

RUTAS DEL VALLE S.A.


ANEXO I

BIENES DE USO


EJERCICIO ECONOMICO N°13 FINALIZADO EL 30 DE JUNIO DE 2003
Expresado en pesos. Comparativo con el Ejercicio Anterior.

RUBROS	VALORES DE ORIGEN				AMORTIZACIONES				VALOR RESIDUAL 30-6-03	VALOR RESIDUAL 30-6-02
	AL COMIENZO	AUMENTOS	BAJAS	VALORES AL CIERRE 30-6-03	VALOR AL COMIENZO	BAJAS	DEL EJERCICIO	VALOR AL CIERRE 30-6-03		
TERRENOS	15.716,52	0,00	0,00	15.716,52	0,00	0,00	0,00	0,00	15.716,52	15.716,52
RODADOS	326.382,37	0,00	0,00	326.382,37	306.768,82	0,00	16.853,68	323.622,50	2.759,87	19.613,51
MAQUINARIAS	1.368.910,24	0,00	0,00	1.368.910,24	821.033,19	0,00	136.891,02	957.924,21	410.986,03	547.877,08
MUEBLES Y UTILES	326.218,79	1.790,96	0,00	328.009,75	140.054,93	0,00	32.800,98	172.855,91	155.153,84	186.163,91
OBRA CIVIL PLAZA PEAJE	596.946,73	0,00	0,00	596.946,73	580.267,74	0,00	16.678,00	596.945,74	0,99	16.678,99
TOTALES	2.634.174,65	1.790,96	0,00	2.635.965,61	1.848.124,68	0,00	203.223,68	2.051.348,36	584.617,25	786.050,01

El informe del Auditor se emite por separado.


Oscar A. Seco Fernandez
Auditor


Eduardo R. Lamas
por Comisión Fiscalizadora


Juan José Luciano
Presidente

RUTAS DEL VALLE S.A.

ANEXO II


INFORMACION REQUERIDA POR EL ART. 64 INC. "B" DE LA LEY 19.550

EJERCICIO ECONOMICO N° 13 FINALIZADO EL 30 DE JUNIO DE 2003


Expresado en pesos. Comparativo con el ejercicio anterior.

RUBROS	AL 30-06-03					30-06-02
	TOTALES	COSTO EXPLOTACION CONCESION	GASTOS DE ADMINIS-TRACION	GASTOS DE COMERCIA-LIZACION	OTROS GASTOS	TOTAL
Subcontratos	819.765,00	819.765,00	0,00			878.955,75
Sueldos y Jornales	644.309,29	537.054,99	107.254,30			1.068.709,08
Cargas Sociales	224.747,92	172.481,85	52.266,07			369.536,27
Previsión para Despidos	-	-	-			64.454,28
Amortización Bienes de Uso	203.223,68	203.223,68				257.626,35
Impuestos y tasas	454.960,75	5.533,46	4.060,09	260.921,68	184.445,52	1.280.978,72
Imprenta y Librería	26.425,13	17.435,02	8.990,11			26.735,77
Sentencia Judicial	2.582,79	2.582,79				0,00
Indemnizaciones y acuerdos	1.646,54	1.646,54				18.758,04
Honorarios	170.768,21	59.100,54	111.667,67			295.055,36
Seguros	20.401,35	20.401,35				40.221,79
Vigilancia	34.309,87	34.309,87				71.971,85
Alquileres	19.292,24	3.581,69	15.710,55			22.932,79
Mant. equipos y rodados	20.134,09	19.009,76	1.124,33			35.098,85
Combustible	28.001,67	28.001,67				30.464,18
Gastos Bancarios	20.594,55		20.594,55			46.455,69
Previsión demandas judiciales	3.714.942,95	3.714.942,95				278.802,38
Energía Eléctrica y teléfonos	35.858,25	21.551,86	14.306,39			65.839,68
Encomiendas y correspondencia	17.420,04	13.334,16	4.085,88			46.765,14
Tptes. personal y viajes	17.316,56	17.316,56				45.079,12
Repuestos y Reparaciones	18.824,28	18.824,28				6.678,70
Publicidad	-	0,00				10.326,41
Atención Médica	2.162,53	2.162,53				3.665,26
Gastos Representación	3.603,51		3.603,51			21.158,37
Gastos de Inspección de obra	14.298,11	14.298,11				7.147,67
Previsión gastos por finalización concesión	704.000,00	704.000,00				
Otros Gastos	26.043,24	4.083,48	13.181,27		8.778,49	51.689,04
AÑO 2003	7.245.632,55	6.434.642,14	356.844,72	260.921,68	193.224,01	5.045.106,55
TOTALES						
AÑO 2002	5.045.106,55	2.815.858,85	690.665,47	1.051.424,27	487.157,97	

El informe del Auditor se emite por separado


Oscar A. Beco Fernandez
Auditor


Eduardo R. Lamas
por Comisión Fiscalizadora


Juan José Luciano
Presidente

DENOMINACION DE LA ENTIDAD: **RUTAS DEL VALLE S.A.**

ANEXO III

EJERCICIO FINALIZADO EL 30 DE JUNIO DE 2003

NUMERO DE REGISTRO EN LA INSPECCION GENERAL DE JUSTICIA: 1.526.680


RESULTADO BRUTO POR ACTIVIDAD


EXPRESADO EN PESOS. COMPARATIVO CON EL EJERCICIO ANTERIOR

	30-06-03	30-06-02
INGRESOS POR PEAJE	3.703.824,29	6.804.310,50
OTROS INGRESOS OPERATIVOS	7.449.513,52	37.913.454,08
TOTAL INGRESOS OPERATIVOS	11.153.337,81	44.717.764,58
COSTOS DE EXPLOTACION CONCESION		
Existencias al comienzo del ejercicio:	0,00	0,00
Compras del Ejercicio:	0,00	0,00
Compras y locaciones:	8.917.837,65	7.672.477,33
Gastos (Anexo II)	6.434.642,14	2.815.858,85
Existencia al final del Ejercicio	0,00	0,00
COSTO EXPLOTACION CONCESION	15.352.479,79	10.488.336,18
RESULTADO BRUTO	-4.199.141,98	34.229.428,40

El informe del Auditor se emite por separado.


Oscar A. Seco Fernandez
Auditor


Eduardo R. Lamas
por Comisión Fisoalizadora


Juan José Luciano
Presidente