

RUTAS DEL VALLE S.A.

ANEXO I

BIENES DE USO


EJERCICIO ECONOMICO N°11 FINALIZADO EL 30 DE JUNIO DE 2001
Expresado en pesos. Comparativo con el Ejercicio Anterior.

| RUBROS | VALORES DE ORIGEN | | | | | AMORTIZACIONES | | | | |
|----------------------------|---------------------|------------------|-------------|---------------------------|---------------------------|-------------------|-------------|-------------------|-------------------------|-------------------------|
| | AL COMIENZO | AUMENTOS | BAJAS | VALORES AL CIERRE 30-6-01 | VALORES AL CIERRE 30-6-00 | VALOR AL COMIENZO | BAJAS | DEL EJERCICIO | VALOR AL CIERRE 30-6-01 | VALOR AL CIERRE 30-6-00 |
| TERRENOS | 7.152,75 | 0,00 | 0,00 | 7.152,75 | 7.152,75 | 0,00 | 0,00 | 0,00 | 0,00 | 0,00 |
| RODADOS | 213.117,54 | 9.527,60 | 0,00 | 222.645,14 | 213.117,54 | 153.361,11 | 0,00 | 43.028,74 | 196.389,85 | 153.361,11 |
| MAQUINARIAS | 623.004,95 | 0,00 | 0,00 | 623.004,95 | 623.004,95 | 249.059,59 | 0,00 | 62.300,50 | 311.360,09 | 249.059,59 |
| MUEBLES Y UTILES | 116.931,87 | 20.333,60 | 0,00 | 137.265,47 | 116.931,87 | 35.167,24 | 0,00 | 13.726,55 | 48.893,79 | 35.167,24 |
| OBRA EJECUTADA | 271.676,52 | 0,00 | 0,00 | 271.676,52 | 271.676,52 | 218.540,99 | 0,00 | 22.772,37 | 241.313,36 | 218.540,99 |
| TOTALES | 1.231.883,63 | 29.861,20 | 0,00 | 1.261.744,83 | 1.231.883,63 | 656.128,93 | 0,00 | 141.828,16 | 797.957,09 | 656.128,93 |
| TOTAL BIENES DE USO | | | | | | | | | 463.787,74 | 575.754,70 |

El informe del Auditor se emite por separado.


Oscar A. Seco Fernandez
Auditor


Eduardo R. Lamas
por Comisión Fiscalizadora


Juan José Luciano
Presidente

RUTAS DEL VALLE S.A.

ANEXO II

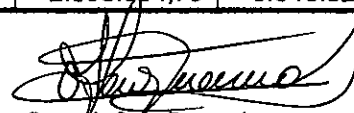
INFORMACION REQUERIDA POR EL ART. 64 INC. "B" DE LA LEY 19.550

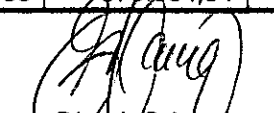
EJERCICIO ECONOMICO N° 11 FINALIZADO EL 30 DE JUNIO DE 2001

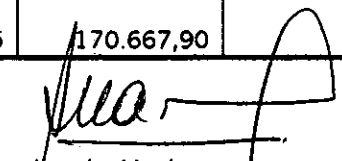
Expresado en pesos. Comparativo con el ejercicio anterior.

| RUBROS | AL 30-6-01 | | | | | 30-6-00 |
|-------------------------------|---------------------|-----------------------------|----------------------------|------------------------------|-------------------|---------------------|
| | TOTALES | COSTO EXPLOTACION CONCESION | GASTOS DE ADMINIS- TRACION | GASTOS DE COMERCIA- LIZACION | OTROS GASTOS | TOTAL |
| Subcontratos | 330.000,00 | 330.000,00 | | | | 360.000,00 |
| Sueldos y Jornales | 537.064,83 | 457.495,88 | 79.568,95 | | | 507.583,51 |
| Cargas Sociales | 166.443,20 | 132.058,74 | 34.384,46 | | | 132.735,50 |
| Previsión para Despidos | 64.213,64 | 55.092,52 | 9.121,12 | | | 212.434,85 |
| Amortización Bienes de Uso | 145.654,91 | 3.826,75 | | | 141.828,16 | 134.779,18 |
| Impuestos y tasas | 324.947,07 | 0,00 | 19.603,88 | 305.343,19 | | 115.437,33 |
| Imprenta y Librería | 13.324,30 | 6.746,75 | 6.577,55 | | | 21.656,58 |
| Sentencia Judicial | 520,00 | 520,00 | | | | 9.850,00 |
| Indemnizaciones y acuerdos | 18.631,97 | 18.631,97 | | | | 28.157,65 |
| Honorarios | 136.697,41 | 24.952,61 | 111.744,80 | | | 213.911,45 |
| Seguros | 96.698,39 | 96.698,39 | | | | 71.990,01 |
| Vigilancia | 57.586,09 | 57.586,09 | | | | 71.848,92 |
| Alquileres | 20.960,00 | 6.160,00 | 14.800,00 | | | 20.808,55 |
| Mant. equipos y rodados | 24.557,00 | 24.557,00 | | | | 48.672,12 |
| Combustible | 22.917,09 | 22.917,09 | | | | 25.564,79 |
| Gastos Bancarios | 11.125,78 | 0,00 | 11.125,78 | | | 11.107,68 |
| Previsión demandas judiciales | 116.150,00 | 116.150,00 | | | | 0,00 |
| Energía Electrica y teléfonos | 31.550,92 | 20.252,36 | 11.298,56 | | | 28.542,56 |
| Encomiendas y correspondencia | 29.219,17 | 24.265,32 | 4.953,85 | | | 30.728,52 |
| Tptes. personal y viajes | 22.410,00 | 22.410,00 | | | | 25.450,00 |
| Repuestos y Reparaciones | 8.648,91 | 8.648,91 | | | | 12.350,93 |
| Publicidad | 19.648,71 | 19.648,71 | | | | 29.998,89 |
| Atención Médica | 230,23 | 230,23 | | | | 4.546,74 |
| Gastos Representación | 7.567,31 | 2.170,67 | 5.396,64 | | | 24.866,99 |
| Gastos de Inspección de obra | 147,27 | 147,27 | | | | 0,00 |
| Otros Gastos | 32.656,92 | 13.119,15 | 16.742,07 | | 2.795,70 | 54.992,04 |
| AÑO 2001 | 2.239.571,12 | 1.464.286,41 | 325.317,66 | 305.343,19 | 144.623,86 | 2.198.014,79 |
| TOTALES | | | | | | |
| AÑO 2000 | 2.198.014,79 | 1.546.820,60 | 370.604,54 | 109.921,75 | 170.667,90 | |

El informe del Auditor se emite por separado


Oscar A. Seco Fernandez
Auditor


Eduardo R. Lamas
por Comisión Fiscalizadora


Juan José Luciano
Presidente

DENOMINACION DE LA ENTIDAD: **RUTAS DEL VALLE S.A.**

ANEXO III

EJERCICIO FINALIZADO EL 30 DE JUNIO DE 2001

NUMERO DE REGISTRO EN LA INSPECCION GENERAL DE JUSTICIA: 1.526.680

RESULTADO BRUTO POR ACTIVIDAD


EXPRESADO EN PESOS. COMPARATIVO CON EL EJERCICIO ANTERIOR

| | 30-06-01 | 30-06-00 |
|--|---------------------|----------------------|
| INGRESOS POR PEAJE | 6.438.790,84 | 6.674.674,63 |
| OTROS INGRESOS OPERATIVOS | 2.558.136,61 | 3.120.000,00 |
| TOTAL INGRESOS OPERATIVOS | 8.996.927,45 | 9.794.674,63 |
| COSTOS DE EXPLOTACION CONCESION | | |
| Existencias al comienzo del ejercicio: | 0,00 | 0,00 |
| Compras del Ejercicio: | 0,00 | 0,00 |
| Compras y locaciones: | 7.353.897,77 | 8.588.476,56 |
| Gastos (Anexo II) | 1.464.286,41 | 1.546.820,60 |
| Existencia al final del Ejercicio | 0,00 | 0,00 |
| COSTO EXPLOTACION CONCESION | 8.818.184,18 | 10.135.297,16 |
| RESULTADO BRUTO | 178.743,27 | -340.622,53 |

El informe del Auditor se emite por separado.


Oscar A. Seco Fernandez
Auditor


Eduardo R. Lamas
por Comisión Fiscalizadora


Juan José Luciano
Presidente