

RED VIAL CENTRO S.A.

INVERSIONES

ANEXO I

POR EL EJERCICIO FINALIZADO EL 30 DE JUNIO DE 1996, COMPARATIVO CON EL EJERCICIO ANTERIOR (NOTA 1, B y D)

CARACTERISTICAS DE LA INVERSION	VALOR NOMINAL pesos	VALOR DE LIBROS pesos
INVERSION CORRIENTE		
Depósitos a plazo fijo	407,358.20	407,358.20
Intereses a devengar	-1,620.27	-1,620.27
TOTAL INVERSION AL 30/06/96	405,737.93	405,737.93
TOTAL INVERSION AL 30/06/95	0.00	0.00

Vease mi informe de fecha.



LUIS E. CASTILLO
CONTADOR PUBLICO U. N. C.
MAT. 10 1186-7 - CORDOBA

RED VIAL CENTRO S.A.



ING. ANGEL ALBERTO SARGISTYA
PRESIDENTE



RED VIAL CENTRO S.A.

BIENES DE USO

ANEXO II

POR EL EJERCICIO FINALIZADO EL 30 DE JUNIO DE 1996, COMPARATIVO CON EL EJERCICIO ANTERIOR. (Nota 1 B y D)

RUBROS	VALOR AL COMIENZO DEL EJERCICIO pesos	AUMENTOS pesos	DISMINUCIONES pesos	VALOR AL CIERRE DE EJERCICIO pesos
- TERRENOS	13,387.02			13,387.02
- MEDIOS DE TRANSPORTE	310,619.57	47,858.71	-41,308.37	317,169.91
- MUEBLES Y UTILES	25,123.74	2,922.47		28,046.21
- MAQUINAS P/OFICINA Y COMPUTACION	148,815.77	17,094.25		165,910.02
- INSTRUMENTAL Y HERRAMIENTAS	15,352.80	26,334.00		41,686.80
- EQUIPOS DE RADIO	30,196.45	584.30		30,780.75
- MAQUINAS Y EQUIPOS	98,296.81	2,693.20		100,990.01
- CENTRAL TELEFONICA	2,973.83	0.00		2,973.83
TOTALES	644,765.99	97,486.93	-41,308.37	700,944.55

Vease mi informe de fecha



LUIS E. CASTILLO
CONTADOR PUBLICO U. N. G.
MAT. 10 1186-7 - CORDOBA

RED VIAL CENTRO S.A.



ING. ANGEL ALBERTO SARGIOTTO
PRESIDENTE



RED VIAL CENTRO S.A.


BIENES DE USO

ANEXO II (Continuación)

POR EL EJERCICIO FINALIZADO EL 30 DE JUNIO DE 1996 COMPARATIVO CON EL EJERCICIO ANTERIOR (NTA 1, B y D)

RUBROS	AMORTIZACIONES					NETO al 30/06/96 pesos	NETO al 30/06/95 pesos
	VALOR AL COMIENZO DEL EJERCICIO pesos	BAJAS pesos	DEL EJERCICIO				
			ALI- CUO- TA %	MONTO pesos	ACUMULADAS AL CIERRE DEL EJERCICIO pesos		
- TERRENOS	0.00					13,387.02	13,386.51
- MEDIOS DE TRANSPORTE	166,149.86	-30,561.07	20.00%	53,762.68	189,351.47	127,818.44	144,863.44
- MUEBLES Y UTILES	9,593.43		10.00%	2,580.62	12,174.05	15,872.16	15,506.61
- MAQUINAS P/OFICINA Y COMPUTACION	56,638.22		10.00%	15,593.13	72,231.35	93,678.67	92,028.74
- INSTRUMENTAL Y HERRAMIENTAS	14,403.58		5.00%	5,078.23	19,481.81	22,204.99	948.51
- EQUIPOS DE RADIO	10,282.00		10.00%	3,028.17	13,310.17	17,470.58	19,887.30
- MAQUINAS Y EQUIPOS	23,799.46		10.00%	9,869.07	33,668.53	67,321.48	74,433.41
- CENTRAL TELEFONICA	593.02		10.00%	297.26	890.28	2,083.55	2,379.21
SUB-TOTAL	281,459.57	-30,561.07		90,209.16	341,107.66	359,836.89	363,433.73


Véase mi informe de fecha


LUIS E. CASTILLO
 CONTADOR PUBLICO U. N. C.
 MAT. 10 1186-7 - CORDOBA

RED VIAL CENTRO S.A.

ING. ANGEL ALBERTO BARROTTO
 PRESIDENTE





RED VIAL CENTRO S.A. COSTOS


por el ejercicio finalizado el 30/06/96, comparativo con el ejercicio anterior (Nota 1, B y D)

ANEXO III

	30/06/96 Pesos	30/06/95 Pesos
EXISTENCIA AL COMIENZO DEL EJERCICIO	9,302,232.63	5,747,760.85
COMPRAS DE MATERIALES Y SUBCONTRATOS	6,947,673.65	6,516,259.68
DESCUENTOS GANADOS	-329.29	-139.89
GASTOS (Anexo IV)	5,193,136.41	5,721,186.99
EXISTENCIA AL FINAL DEL EJERCICIO	-11,206,929.05	-9,302,232.63
TOTAL	10,235,784.35	8,682,835.00

Vease mi informe de fecha


LUIS E. CASTILLO
CONTADOR PUBLICO U. N. C.
MAT. 10 1186-7 - CORDOBA

RED VIAL CENTRO S.A.

ING. ANGEL ALBERTO SARGIOTTO
PRESIDENTE

RED VIAL CENTRO S.A.
 INFORMACION SOBRE RUBROS DE GASTOS Y SU APLICACION
 Ejercicio finalizado el 30 de Junio de 1996, comparativo con el ejercicio anterior
 (Nota 1, B y D)

ANEXO IV

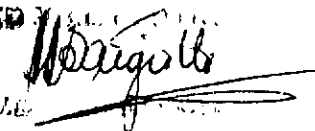
RUBRO	TOTALES	COSTO DE OBRA	GASTOS DE ADMINISTRACION
	pesos	pesos	pesos
Materiales y subcontratos	1,794,308.34	1,790,445.02	3,863.32
Honorarios y retrib. por servicios	122,353.25	107,095.71	15,257.54
Sueldo y jornales	482,766.54	348,488.69	134,277.85
Contribuciones sociales	97,653.19	67,483.54	30,169.65
Impuestos, tasas y contribuc.	79,826.31	1,559.60	78,266.71
Seguros	14,161.08	11,383.78	2,777.30
Comisiones bancarias	6,841.32	0.00	6,841.32
Depreciación	90,209.10	83,787.40	6,421.70
Combustibles y lubricantes	32,514.24	6,999.47	25,514.77
Repuestos y reparaciones	52,139.69	11,706.68	40,433.01
Gastos de funcionamiento	86,350.20	80,779.92	5,570.28
Gastos de viajes	21,482.00	13,447.46	8,034.54
Elementos de trabajo	9,252.70	7,714.21	1,538.49
Alquileres	8,559.44	9,085.39	474.05
Gastos de publicidad	14,314.24	14,129.64	184.60
Donaciones y subsidios	13,950.00	0.00	13,950.00
Otros gastos	46,098.73	41,480.31	4,618.42
Quebranto por despidos	37,691.68	37,691.68	0.00
Ajuste por inflación al 31/08/95	60,246.30	50,496.34	9,749.96
Quebranto por juicios	11,347.58	11,347.58	0.00
Quebranto de Obra	129,126.37	129,126.37	0.00
Quebranto incob. ingresos D.N.V	2,369,887.61	2,369,887.61	0.00
TOTALES al 30/06/96	5,581,079.92	5,193,136.41	387,943.51
TOTALES al 30/06/95	6,148,107.92	5,721,186.99	426,920.93

4
 4
 4

Vease mi informe de fecha



LUIS E. PACHECO
 PRESIDENTE
 JUNIO 1996

RED VIAL CENTRO S.A.

 JUNIO 1996

