


ACTIVOS EN MONEDA EXTRANJERA

ANEXO I

**BALANCE GENERAL AL 30 DE JUNIO DE 2003 COMPARATIVO CON EL
CORRESPONDIENTE AL 30 DE JUNIO DE 2002**

Rubros	30-06-2003			30-06-2002
	Monto en dólares estadounidenses	Cambio vigente	Monto en moneda local	Monto en moneda local
ACTIVO CORRIENTE				
Moneda Extranjera	165.000	2,70	445.500	
Otros Créditos	7.163	2,70	19.340	2.323.261
Totales	172.163		464.840	2.323.261



Sergio Muzi
Presidente Comisión Fiscalizadora

El informe del auditor se extiende en documento aparte
Véase nuestro informe de fecha 25 de Setiembre de 2003

MENCARNI, TARSITANO Y ASOCIADOS



Alejandro Carlos Roggio
Presidente




(Socio)
C.P.C.E.C.F. T° 1 F° 58 R.A.P.U.
Carlos F. Tarsitano
Contador Público (U.B.A.) T° L F° 209
C.P.C.E. Capital Federal

BALANCE GENERAL AL 30 DE JUNIO DE 2003 COMPARATIVO CON EL CORRESPONDIENTE AL 30 DE JUNIO DE 2002

Cuenta	Valor al comienzo del ejercicio	Aumentos	Disminuciones	Valor al cierre del ejercicio	Amortizaciones					Neto resultante	
					Acumuladas al comienzo del ejercicio	Disminución	Del ejercicio		Acumuladas al cierre del ejercicio	30-06-2003	30-06-2002
							Alícuota	Monto (1)			
Máquinas y equipos viales	561.147	15.211	12.403	563.955	397.825	7.528	10	61.448	451.745	112.210	163.470
Rodados	822.974	66.200	73.177	815.997	632.692	66.293	5	191.151	757.550	58.447	190.207
Equipos de comunicación	61.540		321	61.219	54.252	281	10	2.315	56.286	4.933	7.282
Otros bienes	501.388	32.527	6.147	527.768	359.004	5.046	10y20	113.156	467.114	60.654	142.317
Totales al 30 de Junio de 2003	1.947.049	113.938	92.048	1.968.939	1.443.773	79.148		368.070	1.732.695	236.244	
Totales al 30 de Junio de 2002	1.801.789	288.801	143.541	1.947.049	1.234.044	114.433		324.162	1.443.773		503.276


(1) Su destino se indica en el Anexo V



Sergio Muzi
Presidente Comisión Fiscalizadora

El informe del auditor se extiende en documento aparte
Véase nuestro informe de fecha 25 de Setiembre de 2003

MENCARINI, TARSITANO Y ASOCIADOS



(Socio)

C.P.C.E.C.F. T° 1 F° 58 R.A.P.U.
Carlos F. Tarsitano
Contador Público (U.B.A.) T° L F° 209
C.P.C.E. Capital Federal



Alejandro Carlos Roggio
Presidente

ACTIVOS INTANGIBLES

ANEXO III

BALANCE GENERAL AL 30 DE JUNIO DE 2003 COMPARATIVO CON EL CORRESPONDIENTE AL 30 DE JUNIO DE 2002

Cuenta principal	Valor al comienzo del ejercicio	Aumentos	Disminuciones	Compensacion provision	Valor al cierre del ejercicio	Amortizaciones					Neto resultante	
						Acumuladas al comienzo del ejercicio	Disminuciones	Del ejercicio	Compensacion provision	Acumuladas al cierre del ejercicio	30-06-2003	30-06-2002
Obras iniciales	37.914.406			37.914.406	(0)	37.537.726		282.581	37.820.307	(0)	0	0
Totales al 30 de Junio de 2003	37.914.406	0	0	37.914.406	(0)	37.537.726	0	282.581	37.820.307	(0)	0	0
Totales al 30 de Junio de 2002	37.899.888	14.518	0	37.914.406	0	37.255.548	0	282.178	37.537.726	0	0	0


Sergio Muzi
 Presidente Comisión Fiscalizadora

El informe del auditor se extiende en documento aparte
 Véase nuestro informe de fecha 25 de Setiembre de 2003

MENCARINI, TARSITANO Y ASOCIADOS



(Socio)
C.P.C.E.C.F. T° 1 F° 58 R.A.P.U.
Carlos F. Tarsitano
 Contador Público (U.B.A.) T° L F° 209
 C.P.C.E. Capital Federal



Alejandro Carlos Roggio
 Presidente

PREVISIONES

ANEXO IV

**BALANCE GENERAL AL 30 DE JUNIO DE 2003 COMPARATIVO CON EL
CORRESPONDIENTE AL 30 DE JUNIO DE 2002**


Rubros	Saldo al comienzo del ejercicio	Aumentos	Disminuciones	Saldo al final del ejercicio	
				30-06-2003	30-06-2002
Incluidas en el pasivo					
Para indemnizaciones	516.195	137.518	54.416	599.297	580.048
Varias	117.067	2.000		119.067	131.548
TOTALES	633.262	139.518	54.416	718.364	711.596



Sergio Muzi
Presidente Comisión Fiscalizadora

El informe del auditor se extiende en documento aparte
Véase nuestro informe de fecha 25 de Setiembre de 2003


MENCARINI, TARSITANO Y ASOCIADOS



(Socio)

~~C.P.C.E.C.F. T° 1 F° 58 R.A.P.U.~~

Carlos F. Tarsitano
Contador Público (U.B.A.) T° L F° 209
C.P.C.E. Capital Federal



Alejandro Carlos Roggio
Presidente

INFORMACIÓN REQUERIDA POR EL ARTICULO 64, INCISO 1) DE LA LEY N° 19.550
Correspondiente al período económico finalizado el 30 de Junio de 2003 y comparativo con el correspondiente al 30 de Junio de 2002

	Costo por los servicios de peaje	Gastos de administración y explotación	Gastos de conservación de rutina	Totales al 30/06/2003	Totales al 30/06/2002
Sueldos, jornales y cargas sociales		1.747.106	637.846	2.384.952	3.795.078
Honorarios profesionales		165.154		165.154	423.566
Amortización bienes de uso		368.070		368.070	324.162
Absorción obras	28.608.157			28.608.157	15.108.717
Impuestos, tasas y contribuciones		350.074		350.074	705.252
Gastos de explotación		732.542		732.542	855.161
Conservación de rutina			543.319	543.319	741.940
Papelería e impresos		94.735	260	94.995	107.756
Alquileres		573.395	157.703	731.098	1.041.505
Seguros		297.011	6.036	303.047	364.819
Subcontratos			4.837.700	4.837.700	4.582.303
Combustible		216.162	186.402	402.564	379.768
Seguridad y vigilancia		287.633		287.633	563.548
Agua y energía		32.074	7.584	39.658	69.388
Teléfono y correspondencia		234.951	14.743	249.694	287.211
Publicaciones, suscripciones y publicidad		61.794		61.794	146.879
Transporte de caudales		47.638		47.638	82.726
Juicios, siniestros y penalidades		109.753		109.753	115.233
Donaciones		94.675		94.675	152.480
Materiales y repuestos		1.670	50.031	51.701	140.480
Absorción futuros gastos	(11.244.994)			(11.244.994)	(8.925.828)
Gastos varios		71.315	3.212	74.527	44.923
Totales al 30 de Junio de 2003	17.363.163	5.485.752	6.444.836	29.293.751	
Totales al 30 de Junio de 2002	6.182.890	8.042.289	6.881.888		21.107.067


Sergio Muzi
 Presidente Comisión Fiscalizadora

El informe del auditor se extiende en documento aparte
 Véase nuestro informe de fecha 25 de Setiembre de 2003

MENGARINI, TARSITANO Y ASOCIADOS


 (Socio)

C.P.C.E.C.F. T° 1 F° 58 R.A.P.U.

Carlos E. Tarsitano

Contador Público (U.B.A.) T° L F° 209

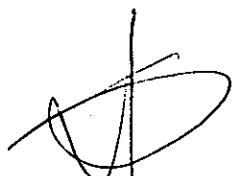
C.P.C.E. Capital Federal


Alejandro Carlos Roggio
 Presidente

ACTIVOS Y PASIVOS AL 30-06-2003

ANEXO VI

	ACTIVO			PASIVO				
	Inversiones	Cuentas a cobrar	Otros créditos	Cuentas a pagar	Préstamos	Remuneraciones y cargas sociales	Cargas fiscales	Otros pasivos
Sin plazo								
Total sin plazo								
Con plazo								
Vencido								
Hasta 3 meses		1.635.774						
De 3 a 6 meses								
De 6 a 9 meses								
De 9 a 12 meses								
De 1 a 2 años								
De 2 a 3 años								
Más de 3 años								
Totales con plazo vencido	0	1.635.774	0	0	0	0	0	0
A vencer								
Hasta 3 meses		848.360	7.545.875	1.683.443		72.357	191.069	1.158
De 3 a 6 meses			1.686			52.615	2.087.536	59.076
De 6 a 9 meses								
De 9 a 12 meses								
De 1 a 2 años								
De 2 a 3 años								
Más de 3 años								
Totales con plazo a vencer	0	848.360	7.547.561	1.683.443	0	124.972	2.278.605	60.234
Totales con plazo	0	2.484.134	7.547.561	1.683.443	0	124.972	2.278.605	60.234



Sergio Muzi
Presidente Comisión Fiscalizadora

El informe del auditor se extiende en documento aparte
Véase nuestro informe de fecha 25 de Setiembre de 2003

MENCARINI, TARSITANO Y ASOCIADOS




(Socio)

C.P.C.E.C.F. T° 1 F° 58 R.A.P.U.

Carlos F. Tarsitano

Contador Público (U.B.A.) T° L F° 209

C.P.C.E. Capital Federal



Alejandro Carlos Roggio
Presidente