

OTRAS INVERSIONES

ANEXO I

BALANCE GENERAL AL 30 DE JUNIO DE 2001 COMPARATIVO CON EL
CORRESPONDIENTE AL 30 DE JUNIO DE 2000


| OTRAS INVERSIONES | | |
|------------------------------------|--------------------------------|----------------------------------|
| Cuenta Principal y Características | Valor registrado año actual | Valor registrado año anterior |
| Lombard Ahorro en USD F.C.I. | 1.069.367 | - |

Antonio Rizzi

Presidente Comisión Fiscalizadora

El informe del auditor se extiende en documento aparte
Véase nuestro informe de fecha 15 de Agosto de 2001.

MENCARINI, TARSITANO Y ASOCIADOS



(Socio)

C.P.C.E.C.F. T° 1 F° 58 R.A.P.U.

Carlos F. Tarsitano

Contador Público (U.B.A.) T° L F° 209

C.P.C.E. Capital Federal

Francisco Eugenio Moresco

Presidente

BIENES DE USO

ANEXO III

BALANCE GENERAL AL 30 DE JUNIO DE 2001 COMPARATIVO CON EL CORRESPONDIENTE AL 30 DE JUNIO DE 2000


| Cuenta | Valor al comienzo del ejercicio | Aumentos | Disminuciones | Valor al cierre del ejercicio | Amortizaciones | | | | Neto resultante | | |
|---------------------------------------|---------------------------------|----------------|---------------|-------------------------------|--------------------------------------|---------------|---------------|----------------|------------------------------------|----------------|----------------|
| | | | | | Acumuladas al comienzo del ejercicio | Disminución | Del ejercicio | | Acumuladas al cierre del ejercicio | 30-06-2001 | 30-06-2000 |
| | | | | | | | Alicuota | Monto (1) | | | |
| Máquinas y equipos viales | 239.351 | 22.123 | 2.629 | 258.845 | 131.817 | 1.096 | 10 | 27.419 | 158.140 | 100.705 | 107.534 |
| Rodados | 346.547 | 13.014 | 38.238 | 321.323 | 241.509 | 33.692 | 5 | 51.905 | 259.722 | 61.601 | 105.038 |
| Equipos de comunicación | 45.223 | 891 | 17.718 | 28.396 | 34.115 | 13.804 | 10 | 3.018 | 23.329 | 5.067 | 11.108 |
| Otros bienes | 167.873 | 52.825 | 9.589 | 211.109 | 90.800 | 9.558 | 10/20 | 38.951 | 120.203 | 90.906 | 77.073 |
| Totales al 30 de Junio de 2001 | 798.994 | 88.853 | 68.174 | 819.673 | 498.241 | 58.150 | | 121.303 | 561.394 | 258.279 | |
| Totales al 30 de Junio de 2000 | 726.239 | 108.914 | 36.159 | 798.994 | 405.668 | 28.167 | | 120.740 | 498.241 | | 300.753 |

(1) Su destino se indica en el Anexo V


Antonio Rizzi
 Presidente Comisión Fiscalizadora

El informe del auditor se extiende en documento aparte
 Véase nuestro informe de fecha 15 de Agosto de 2001.

MENCARINI, TARSITANO Y ASOCIADOS




(Socio)

C.P.C.E.C.F. T° 1 F° 58 R.A.P.U.

Carlos F. Tarsitano

Contador Público (U.B.A.) T° L F° 209

C.P.C.E. Capital Federal


Francisco Eugenio Moresco
 Presidente

ACTIVOS INTANGIBLES

ANEXO III

BALANCE GENERAL AL 30 DE JUNIO DE 2001 COMPARATIVO CON EL CORRESPONDIENTE AL 30 DE JUNIO DE 2000

| Cuenta principal | Valor al comienzo del ejercicio | Aumentos | Disminuciones | Compensacion provision | Valor al cierre del ejercicio | Amortizaciones | | | | | Neto resultante | |
|--------------------------------|---------------------------------|----------|---------------|------------------------|-------------------------------|--------------------------------------|---------------|---------------|------------------------|------------------------------------|-----------------|------------|
| | | | | | | Acumuladas al comienzo del ejercicio | Disminuciones | Del ejercicio | Compensacion provision | Acumuladas al cierre del ejercicio | 30-06-2001 | 30-06-2000 |
| | | | | | | | | Monto | | | | |
| Obras iniciales | 17.192.725 | 49.340 | 0 | 17.242.065 | 0 | 16.822.112 | 0 | 126.954 | 16.949.066 | 0 | 0 | 370.613 |
| Totales al 30 de Junio de 2001 | 17.192.725 | 49.340 | 0 | 17.242.065 | 0 | 16.822.112 | 0 | 126.954 | 16.949.066 | 0 | 0 | 370.613 |
| Totales al 30 de Junio de 2000 | 17.192.725 | 0 | 0 | 0 | 17.192.725 | 16.710.928 | 0 | 111.184 | 0 | 16.822.112 | 0 | 370.613 |

El informe del auditor se extiende en documento aparte
Véase nuestro informe de fecha 15 de Agosto de 2001.
MENCARINI, TARSITANO Y ASOCIADOS

Carlos F. Tarsitano

(Socio)
C.P.C.E.C.F. T° 1 F° 58 R.A.P.U.
Carlos F. Tarsitano
Contador Público (U.B.A.) T° L F° 209
C.P.C.E. Capital Federal

Antonio Rizzi
Antonio Rizzi
Presidente Comisión Fiscalizadora

Francisco Eugenio Moresco
Francisco Eugenio Moresco
Presidente

PREVISIONES

ANEXO IV

BALANCE GENERAL AL 30 DE JUNIO DE 2001 COMPARATIVO CON EL CORRESPONDIENTE AL 30 DE JUNIO DE 2000

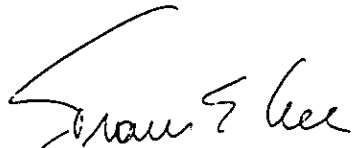
| Rubros | SalDOS al comienzo del ejercicio | Aumentos | Disminuciones | SalDOS al final del ejercicio | |
|---------------------------|----------------------------------|----------------|---------------|-------------------------------|----------------|
| | | | | 30-06-2001 | 30-06-2000 |
| Deducidas del activo | | | | | |
| Para deudores incobrables | 0 | 0 | 0 | 0 | 0 |
| TOTALES | 0 | 0 | 0 | 0 | 0 |
| Incluidas en el pasivo | | | | | |
| Para indemnizaciones | 343.617 | 134.972 | 24.651 | 453.938 | 343.617 |
| Varias | 70.000 | 40.000 | 45.000 | 65.000 | 70.000 |
| TOTALES | 413.617 | 174.972 | 69.651 | 518.938 | 413.617 |


Antonio Rizzi
 Presidente Comisión Fiscalizadora

El informe del auditor se extiende en documento aparte
 Véase nuestro informe de fecha 15 de Agosto de 2001.

MENCARINI, TARSITANO Y ASOCIADOS




Francisco Eugenio Moresco
 Presidente

(Socio)
 C.P.C.E.C.F. T° 1 F° 58 R.A.P.U.
 Carlos F. Tarsitano
 Contador Público (U.B.A.) T° L F° 209
 C.P.C.E. Capital Federal

INFORMACIÓN REQUERIDA POR EL ARTICULO 64, INCISO 1) DE LA LEY N° 19.550
Correspondiente al período económico finalizado el 30 de Junio de 2001 y comparativo con el correspondiente al 30 de Junio de 2000.

| | Costo por los servicios de peaje | Gastos de administración y explotación | Gastos de conservación de rutina | Totales al 30-06-2001 | Totales al 30-06-2000 |
|---|----------------------------------|--|----------------------------------|-----------------------|-----------------------|
| Sueldos, jornales y cargas sociales | | 1.586.710 | 526.492 | 2.113.202 | 2.010.038 |
| Honorarios profesionales | | 138.615 | | 138.615 | 125.417 |
| Amortización bienes de uso | | 121.303 | | 121.303 | 120.740 |
| Absorción obras | 10.233.741 | | | 10.233.741 | 8.198.197 |
| Impuestos, tasas y contribuciones | | 149.901 | | 149.901 | 137.689 |
| Gastos de explotación | | 510.647 | | 510.647 | 457.216 |
| Conservación de rutina | | | 379.743 | 379.743 | 356.807 |
| Papelera e impresos | | 58.702 | 483 | 59.185 | 62.368 |
| Alquileres | | 455.855 | 207.792 | 663.647 | 437.862 |
| Seguros | | 138.937 | 3.324 | 142.261 | 128.394 |
| Subcontratos | | 11.760 | 2.035.794 | 2.047.554 | 1.931.447 |
| Combustible | | 87.619 | 83.907 | 171.526 | 144.946 |
| Seguridad y vigilancia | | 336.510 | | 336.510 | 341.599 |
| Agua y energía | | 35.128 | 3.325 | 38.453 | 36.387 |
| Teléfono y correspondencia | | 122.163 | 6.735 | 128.898 | 138.906 |
| Publicaciones, suscripciones y publicidad | | 65.324 | 10 | 65.334 | 65.337 |
| Transporte de caudales | | 57.213 | | 57.213 | 116.122 |
| Juicios, siniestros y penalidades | | 73.341 | 1.500 | 74.841 | 25.448 |
| Donaciones | | 94.351 | | 94.351 | 82.140 |
| Materiales y repuestos | | 1.400 | 112.943 | 114.343 | 53.318 |
| Absorción futuros gastos | (833.000) | | | (833.000) | 1.021.000 |
| Gastos varios | | 20.550 | 3.293 | 23.843 | 33.307 |
| Totales al 30 de Junio de 2001 | 9.400.741 | 4.066.029 | 3.365.341 | 16.832.111 | |
| Totales al 30 de Junio de 2000 | 9.219.197 | 3.755.408 | 3.050.080 | | 16.024.685 |


Antonio Rizzi
 Presidente Comisión Fiscalizadora

El informe del auditor se extiende en documento aparte
 Véase nuestro informe de fecha 15 de Agosto de 2001.

MENCARINI TARSITANO Y ASOCIADOS

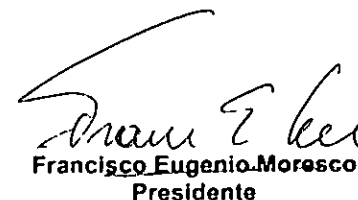

 (Socio)

C.P.C.E.C.F. T° 1 F° 58 R.A.P.U.

Carlos F. Tarsitano

Contador Público (U.B.A.) T° L F° 209

C.P.C.E. Capital Federal


Francisco Eugenio Moresco
 Presidente

ACTIVOS Y PASIVOS AL 30-06-2001

ANEXO VI

| | ACTIVO | | | PASIVO | | | | |
|----------------------------|-------------|------------------|----------------|-----------------|-----------|----------------------------------|-----------------|---------------|
| | Inversiones | Cuentas a cobrar | Otros créditos | Cuentas a pagar | Préstamos | Remuneraciones y cargas sociales | Cargas fiscales | Otros pasivos |
| Sin plazo | | | | | | | | |
| Total sin plazo | | | | | | | | |
| Con plazo | | | | | | | | |
| Vendido | | | | | | | | 1.229.511 |
| Hasta 3 meses | | 8.227.106 | | | | | | |
| De 3 a 6 meses | | 39.029 | | | | | | |
| De 6 a 9 meses | | | | | | | | |
| De 9 a 12 meses | | | 1.244 | | | | | |
| De 1 a 2 años | | | 3.600 | | | | | |
| De 2 a 3 años | | | | | | | | |
| Más de 3 años | | | | | | | | |
| Totales con plazo vencido | 0 | 8.266.135 | 4.844 | 0 | 0 | 0 | 0 | 1.229.511 |
| A vencer | | | | | | | | |
| Hasta 3 meses | 1.069.367 | | 85.768 | 1.497.081 | 1.300.000 | 50.761 | 771.530 | |
| De 3 a 6 meses | | | 32.424 | | | | 12.111 | |
| De 6 a 9 meses | | | 8.044 | | | 39.973 | | |
| De 9 a 12 meses | | | 3.509.346 | | | | | |
| De 1 a 2 años | | | 1.486 | | | | | 59.076 |
| De 2 a 3 años | | | | | | | | 2.262.266 |
| Más de 3 años | | | | | | | | |
| Totales con plazo a vencer | 1.069.367 | 0 | 3.637.068 | 1.497.081 | 1.300.000 | 90.734 | 783.641 | 2.321.342 |
| Totales con plazo | 1.069.367 | 8.266.135 | 3.641.912 | 1.497.081 | 1.300.000 | 90.734 | 783.641 | 3.550.853 |


Antonio Rizzi
Presidente Comisión Fiscalizadora

El informe del auditor se extiende en documento aparte
Véase nuestro informe de fecha 15 de Agosto de 2001.


MENCARINI, TARSITANO Y ASOCIADOS



(Socio)

C.P.C.E.C.E. T° 1 F° 58 R.A.P.U.

Carlos F. Tarsitano
Contador Público (U.B.A.) T° L F° 209
C.P.C.E. Capital Federal


Francisco Eugenio Moresco
Presidente

ACTIVOS EN MONEDA EXTRANJERA

ANEXO VII


BALANCE GENERAL AL 30 DE JUNIO DE 2001 COMPARATIVO CON EL CORRESPONDIENTE AL 30 DE JUNIO DE 2000


| Rubros | 30-06-2001 | | | 30-06-2000 |
|---|----------------------------------|----------------|-----------------------|-----------------------|
| | Monto en dólares estadounidenses | Cambio vigente | Monto en moneda local | Monto en moneda local |
| ACTIVO CORRIENTE | | | | |
| Sociedades Relacionadas y Soc. Art. 33 LSC. | 2.295.346 | 1 | 2.295.346 | - |
| Totales | 2.295.346 | | 2.295.346 | |


Antonio Rizzi
Presidente Comisión Fiscalizadora

El informe del auditor se extiende en documento aparte
Véase nuestro informe de fecha 15 de Agosto de 2001.

MENCARINI TARSITANO Y ASOCIADOS


Francisco Eugenio Moresco
Presidente


(Socio)
C.P.C.E.C.F. T° 1 F° 58 R.A.P.U.
Carlos F. Tarsitano
Contador Público (U.B.A.) T° L F° 209
C.P.C.E. Capital Federal