

**AUTOPISTAS DEL SOL S.A.**


Número de Registro en la Inspección General de Justicia: 1.585.403

Balance general al 31 de diciembre de 2007, presentado en forma comparativa con el ejercicio anterior

**BIENES DE USO**

Rubros	Valores de origen				Amortizaciones				Neto resultante
	Valores al inicio del ejercicio	Aumentos y transferencias	Bajas	Valores al cierre del ejercicio	Acumuladas al inicio del ejercicio	Bajas	Del ejercicio (1)	Acumuladas al cierre del ejercicio	
	\$	\$	\$	\$	\$	\$	\$	\$	\$
Edificio social	7.642.384	73.430	-	7.715.814	(3.172.522)	-	(310.723)	(3.483.245)	4.232.569
Construcciones temporarias	74.651	-	-	74.651	(74.651)	-	-	(74.651)	-
Equipos móviles	4.170.322	463.232	(414.502)	4.219.052	(1.795.516)	297.108	(845.993)	(2.344.401)	1.874.651
Instrumentos y herramientas	5.470.205	531.420	(43.118)	5.958.507	(4.850.262)	43.119	(540.122)	(5.347.265)	611.242
Muebles y útiles	767.872	-	-	767.872	(767.872)	-	-	(767.872)	-
Total al 31 de diciembre de 2007	18.125.434	1.068.082	(457.620)	18.735.896	(10.660.823)	340.227	(1.696.838)	(12.017.434)	6.718.462
Total al 31 de diciembre de 2006	16.661.228	2.234.302	(770.096)	18.125.434	(9.653.856)	637.333	(1.644.300)	(10.660.823)	7.464.611

(1) El destino contable de la amortización del ejercicio se expone en el Anexo H.



Véase nuestro informe de fecha  
7 de marzo de 2008

PRICE WATERHOUSE & CO. S.R.L.

(Socio)

C.P.C.E.C.A.B.A. T°1 - F°17

Alberto G. Maquieira  
Por Comisión Fiscalizadora

Ing. Luis Freixas  
Presidente

**AUTOPISTAS DEL SOL S.A.**

Número de Registro en la Inspección General de Justicia: 1.585.403

Balance general al 31 de diciembre de 2007, presentado en forma comparativa con el ejercicio anterior

**INVERSIONES**

	31.12.07	31.12.06
	\$	\$
<b>CORRIENTES</b>		
Depósitos en caja de ahorro		
En pesos	34.170	37.182
En moneda extranjera (Anexo G)	2.588	445.504
	36.758	482.686
Depósitos en Fondos Comunes de Inversión		
En pesos	4.806.092	65.252
	4.806.092	65.252
Depósitos a plazo fijo		
En pesos	2.509.418	-
En moneda extranjera (Anexo G)	32.151.298	6.050.845
	34.660.716	6.050.845
Bonos de Descuento – República Argentina (Anexo G)		
DIVY	1.139.439	1.170.656
Cupón PBI US\$ Ley New York	338.112	385.819
DIVA	20.838	23.365
Cupón PBI US\$ Ley Argentina	7.024	7.866
	1.505.413	1.587.706
<b>Total</b>	<b>41.008.979</b>	<b>8.186.489</b>

Ing. Luis Freixas  
Presidente

Véase nuestro informe de fecha  
7 de marzo de 2008

PRICE WATERHOUSE & CO. S.R.L.

(Socio)

C.F.C.E.C.A.B.A T°1 - F°17

Alberto G. Maquieira  
Por Comisión Fiscalizadora

**Anexo D.2.**

**AUTOPISTAS DEL SOL S.A.**

Número de Registro en la Inspección General de Justicia: 1.585.403

Balance general al 31 de diciembre de 2007, presentado en forma comparativa con el ejercicio anterior

**INVERSIONES EN OBRA**

Cuenta principal	Valores de origen			Amortizaciones			Neto resultante
	Valores al inicio del ejercicio	Aumentos	Valores al cierre del ejercicio	Acumuladas al inicio del ejercicio	Del ejercicio (1)	Acumuladas al cierre del ejercicio	
	\$	\$	\$	\$	\$	\$	\$
Obras ejecutadas y en ejecución	2.008.732.982	25.343.119	2.034.076.101	(2) (552.364.038)	(2) (92.322.458)	(2) (644.686.496)	1.389.389.605
Sistema de peaje	27.909.158	-	27.909.158	(4.345.040)	(331.492)	(4.676.532)	23.232.626
Total al 31 de diciembre de 2007	2.036.642.140	25.343.119	2.061.985.259	(556.709.078)	(92.653.950)	(649.363.028)	1.412.622.231
Total al 31 de diciembre de 2006	2.015.501.371	21.140.769	2.036.642.140	(473.064.971)	(83.644.107)	(556.709.078)	1.479.933.062

- (1) El destino contable de la amortización del ejercicio se expone en el Anexo H.  
 (2) De acuerdo con el criterio descrito en Nota 2 i), incluye la porción consumida de los costos futuros a incurrir en la ejecución de las obras comprometidas. El monto amortizado por este concepto por el ejercicio finalizado el 31 de diciembre de 2007 asciende a \$ 18.223.390 (\$16.635.318 al 31 de diciembre de 2006).

Véase nuestro informe de fecha  
 7 de marzo de 2008  
 PRICE WATERHOUSE & CO. S.R.L.  
 (Socio)  
 C.P.C.E.C.A.B.A T°1 - F°17

Ing. Luis Freixas  
 Presidente

Alberto G. Maquieira  
 Por Comisión Fiscalizadora

**AUTOPISTAS DEL SOL S.A.**

Número de Registro en la Inspección General de Justicia: 1.585.403

Balance general al 31 de diciembre de 2007, presentado en forma comparativa con el ejercicio anterior

**PREVISIONES**

Conceptos	Saldos al inicio del ejercicio	Aumentos	Disminuciones	Saldos al cierre del ejercicio
	\$	\$	\$	\$
Deducidas del activo corriente				
Para deudores incobrables	1.827.041	(1) 37.930	-	1.864.971
Total al 31 de diciembre de 2007	1.827.041	37.930	-	1.864.971
Total al 31 de diciembre de 2006	1.662.498	(4) 164.543	-	1.827.041
Deducidas del activo no corriente				
Por quebrantos y otros créditos impositivos	220.472.303	-	(3) (184.820.651)	35.651.652
Total al 31 de diciembre de 2007	220.472.303	-	(184.820.651)	35.651.652
Total al 31 de diciembre de 2006	222.538.741	-	(4) (2.066.438)	220.472.303
Incluidas en el pasivo no corriente				
Para juicios, renegociaciones y otras contingencias	19.022.785	(1) 2.045.968	(2) (1.232.832)	19.835.921
Total al 31 de diciembre de 2007	19.022.785	2.045.968	(1.232.832)	19.835.921
Total al 31 de diciembre de 2006	19.118.478	(4) 2.315.604	(2) (2.411.297)	19.022.785

(1) Ver Anexo H.

(2) Utilizaciones del ejercicio.

(3) Utilizaciones del ejercicio \$ 184.096.349 y recupero del ejercicio \$ 724.302 (Ver Nota 2 o)).

(4) Recupero de previsión, imputado a resultados del ejercicio finalizado al 31 de diciembre de 2006 (Ver Nota 2 o)).

Ing. Luis Freixas  
PresidenteVéase nuestro informe de fecha  
7 de marzo de 2008  
PRICE WATERHOUSE & CO. S.R.L.

(Socio)

C.P.C.E.C.A.B.A. T°1 - F°17

Alberto G. Maquieira  
Por Comisión Fiscalizadora

**AUTOPISTAS DEL SOL S.A.**

Número de Registro en la Inspección General de Justicia: 1.585.403

Balance general al 31 de diciembre de 2007, presentado en forma comparativa con el ejercicio anterior

**ACTIVOS Y PASIVOS EN MONEDA EXTRANJERA**

Rubros	Clase y monto de la moneda extranjera		Cambio utilizado	Importe contabilizado al 31.12.07	Importe contabilizado al 31.12.06
			\$	\$	\$
<b>ACTIVO</b>					
<b>ACTIVO CORRIENTE</b>					
Caja y bancos	US\$	37.427	3,109	116.362	217.473
Inversiones					
Depósitos en caja de ahorro	US\$	832	3,109	2.588	445.504
Bonos de Descuento - República Argentina	US\$	(1)		1.505.413	1.587.706
Depósitos a plazo fijo	US\$	10.341.363	3,109	32.151.298	6.050.845
Total del activo corriente				33.775.661	8.301.528
Total del activo				33.775.661	8.301.528
<b>PASIVO</b>					
<b>PASIVO CORRIENTE</b>					
Cuentas por pagar					
Proveedores	US\$	207.596	3,149	653.719	872.536
Partes relacionadas	US\$	3.000.000	3,149	9.447.000	9.186.000
Préstamos					
Banco Bilbao Vizcaya Argentaria S.A. (ex BEX)	US\$	-	3,149	-	5.904.100
Obligaciones Negociables	US\$	11.977.913	3,149	37.718.449	86.739.357
Total del pasivo corriente				47.819.168	102.701.993
<b>PASIVO NO CORRIENTE</b>					
Cuentas por pagar					
Partes relacionadas	US\$	6.014.462	3,149	18.939.542	19.797.093
Préstamos					
Banco Bilbao Vizcaya Argentaria S.A. (ex BEX)	US\$	-	3,149	-	4.322.021
Obligaciones Negociables	US\$	317.305.039	3,149	999.193.567	920.554.930
Total del pasivo no corriente				1.018.133.109	944.674.044
Total del pasivo				1.065.952.277	1.047.376.037

US\$ = Dólares estadounidenses

(1) Tenencia de títulos públicos (capital e intereses a cobrar al 31 de diciembre de 2007) valuados a su valor de cotización.

Véase nuestro informe de fecha  
7 de marzo de 2008

PRICE WATERHOUSE &amp; CO. S.R.L.

*[Firma]*

(Socio)

C.P.C.E.C.A.B.A. T°1 - F°17

Ing. Luis Freixas  
Presidente*[Firma]*  
Alberto G. Maquieira  
Por Comisión Fiscalizadora

## AUTOPISTAS DEL SOL S.A.

Número de Registro en la Inspección General de Justicia: 1.585.403

INFORMACION REQUERIDA POR EL ART. 64, INC. b) DE LA LEY N° 19550 correspondiente al ejercicio finalizado el 31 de diciembre de 2007, presentada en forma comparativa con el ejercicio anterior

Rubros	Total al 31.12.07	Costo de obra (1)	Costo de explotación	Gastos de administración y comercialización	Resultados financieros y por tenencia	Total al 31.12.06
	\$	\$	\$	\$	\$	\$
Sueldos, jornales y cargas sociales	45.892.197	4.118.197	34.873.677	6.900.323	-	30.143.028
Retribuciones Directores y Síndicos (4)	1.028.608	-	-	1.028.608	-	760.560
Alquiler de equipos, maquinarias y otros	3.501.797	3.500.039	1.758	-	-	2.897.584
Amortización de bienes de uso	1.696.838	-	1.696.838	-	-	1.644.300
Materiales y repuestos	5.695.438	3.837.356	1.858.082	-	-	4.562.380
P.A.S.E.	1.328.359	-	1.328.359	-	-	1.072.452
Juicios, renegociaciones y otras contingencias	2.045.968	-	2.045.968	-	-	2.315.604
Seguros	2.234.298	6.436	1.938.881	-	288.981	2.165.605
Honorarios por asesoramiento técnico	6.234.620	-	6.234.620	-	-	6.151.259
Honorarios por prestaciones diversas	2.484.957	141.497	859.210	1.387.919	96.331	2.113.336
Gastos de publicidad y marketing	455.748	-	-	455.748	-	248.626
Impuestos, tasas y contribuciones	3.601.178	-	-	269.862	3.331.316	4.787.610
Intereses ganados y otros resultados por tenencia de inversiones corrientes	(3.375.577)	-	-	-	(3.375.577)	(2.824.481)
Intereses sobre préstamos	70.429.087	-	-	-	70.429.087	54.442.327
Gastos y comisiones bancarias	159.539	-	-	-	159.539	334.019
Gastos de operación estaciones de peaje	3.260.218	-	3.260.218	-	-	2.722.567
Gastos de conservación y mantenimiento	14.009.298	-	14.009.298	-	-	10.700.902
Servicios al usuario	4.798.019	-	4.798.019	-	-	4.180.094
Amortización de inversiones en obra	92.653.950	-	92.653.950	-	-	83.644.107
Gastos generales Sede	3.889.946	-	-	3.889.946	-	2.600.589
Inversiones "Autopista inteligente"	261.148	261.148	-	-	-	56.500
Inversiones en señalización	1.310.808	1.310.808	-	-	-	1.655.477
Otros costos por obras en ejecución y ejecutadas	12.167.638	12.167.638	-	-	-	9.646.267
Deudores incobrables	37.930	-	-	-	37.930	164.543
Otros resultados financieros y por tenencia netos	(413.567)	-	-	-	(413.567)	26.269
Diferencia de cambio neta generada por pasivos	30.238.666	-	-	-	30.238.666	10.965.871
Diferencia de cambio neta generada por activos	38.911	-	-	-	38.911	(20.162)
Total al 31 de diciembre de 2007	305.666.020	25.343.119	165.558.878	13.932.406	(2) 100.831.617	
Total al 31 de diciembre de 2006		21.140.769	138.590.685	10.592.600	(3) 66.833.179	237.157.233

- (1) Imputados en el rubro "Inversiones en obra" (línea "Obras ejecutadas y en ejecución"). Ver Anexo D.2.  
(2) Incluye: \$ 104.130.353 generados por pasivos (pérdida) y \$ (3.298.736) generados por activos (ganancia).  
(3) Incluye: \$ 69.513.279 generados por pasivos (pérdida) y \$ (2.680.100) generados por activos (ganancia).  
(4) Incluye sueldos de Directores que cumplen funciones ejecutivas en la Sociedad.

Ing. Luis Freixas  
Presidente

Véase nuestro informe de fecha  
7 de marzo de 2008

PRICE WATERHOUSE & CO. S.R.L.

(Socio)

C.P.C.E.C.A.B.A. T°1 - F°17

Alberto G. Maquieira  
Por Comisión Fiscalizadora

## AUTOPISTAS DEL SOL S.A.

Número de Registro en la Inspección General de Justicia: 1.585.403

Balance general al 31 de diciembre de 2007

## INFORMACION SOBRE COLOCACIONES TRANSITORIAS, CREDITOS Y DEUDAS

Rubros	Total según balance	1° trim. '08	2° trim. '08	3° trim. '08	4° trim. '08	Vencido	Tasa de interés/ actualización, etc.
	\$	\$	\$	\$	\$	\$	%
<b>ACTIVO CORRIENTE</b>							
<b>Inversiones</b>							
Depósitos en caja de ahorro	36.758	36.758	-	-	-	-	0,60 a 1,20
Depósitos a plazo fijo	34.660.716	34.660.716	-	-	-	-	4,00 a 13,75
Bonos de Descuento- República Argentina	1.505.413	1.505.413	-	-	-	-	s/cotización
Depósitos en Fondos Comunes de Inversión	4.806.092	4.806.092	-	-	-	-	s/cotización
	41.008.979	41.008.979	-	-	-	-	
<b>Créditos</b>							
Cuentas a cobrar - Peaje	11.203.124	9.282.120	-	-	-	1.921.004	NO
Provisión para deudores incobrables	(1.864.971)	-	-	-	-	(1.864.971)	NO
O.C.CO.VI. - Ajuste de tarifa a cobrar	216.000	54.000	54.000	54.000	54.000	-	NO
	9.554.153	9.336.120	54.000	54.000	54.000	56.033	
<b>Otros créditos.</b>							
Locaciones por servicios a cobrar	1.694.757	714.218	600.150	-	380.389	-	NO
Partes relacionadas	745	745	-	-	-	-	NO
Deudores varios	263.574	263.574	-	-	-	-	NO
Seguros pagados por adelantado	942.520	421.547	408.010	112.963	-	-	NO
Impuestos pagados por adelantado	184.520	46.030	46.030	46.030	46.430	-	NO
Anticipos de impuestos	177.598	177.598	-	-	-	-	NO
Anticipos al personal	79.122	79.122	-	-	-	-	NO
Anticipos a proveedores	249.470	249.470	-	-	-	-	NO
Anticipos a Directores y Síndicos	155.100	155.100	-	-	-	-	NO
	3.747.406	2.107.404	1.054.190	158.993	426.819	-	
<b>PASIVO CORRIENTE</b>							
<b>Cuentas por pagar</b>							
Proveedores	8.307.808	8.307.808	-	-	-	-	NO
O.C.CO.VI. - Redondeo de tarifa	14.077	14.077	-	-	-	-	NO
Partes relacionadas	9.447.000	2.361.750	2.361.750	2.361.750	2.361.750	-	6,00
	17.768.885	10.683.635	2.361.750	2.361.750	2.361.750	-	
Anticipos de clientes	9.953.479	2.881.138	2.357.447	2.357.447	2.357.447	-	NO
<b>Préstamos</b>							
Obligaciones Negociables	37.718.449	7.089.700	9.118.689	-	21.510.060	-	3,50 a 11,50
	37.718.449	7.089.700	9.118.689	-	21.510.060	-	
Remuneraciones y cargas sociales	4.841.669	4.841.669	-	-	-	-	NO
Cargas fiscales	5.231.157	5.231.157	-	-	-	-	NO
Otros pasivos	575.227	147.059	144.879	142.715	140.574	-	NO

Ing. Luis Freixas  
PresidenteVéase nuestro informe de fecha  
7 de marzo de 2008

PRICE WATERHOUSE &amp; CO. S.R.L.

(Socio)

C.P.C.E.C.A.BA T°1 - F°17

Alberto G. Maquieira  
Por Comisión Fiscalizadora

## AUTOPISTAS DEL SOL S.A.


Número de Registro en la Inspección General de Justicia: 1.585.403


Balance general al 31 de diciembre de 2007

INFORMACION SOBRE COLOCACIONES TRANSITORIAS, CREDITOS Y DEUDAS  
(Cont.)

Rubros	Total según balance	31.12.09	31.12.10	31.12.11	31.12.12 o más	Sin plazo	Tasa de interés/ actualización, etc.
	\$	\$	\$	\$	\$	\$	%
<b>ACTIVO NO CORRIENTE</b>							
Créditos							
O.C.CO.VI - Ajuste de tarifa a cobrar	899.304	216.000	216.000	216.000	251.304	-	NO
	899.304	216.000	216.000	216.000	251.304	-	
Otros créditos							
Anticipos de impuestos	26.331.414	-	-	-	26.331.414	-	NO
Locaciones por servicios a cobrar	1.994.532	570.883	904.880	451.770	66.999	-	NO
Deudores varios	134.731	-	-	-	134.731	-	NO
Impuestos pagados por adelantado	1.387.849	184.520	184.520	184.520	834.289	-	NO
Siniestros a recuperar - La Construcción S.A.	159.840	-	-	-	-	159.840	NO
Diversos	64.164	-	-	-	-	64.164	NO
	30.072.530	755.403	1.089.400	636.290	27.367.433	224.004	
<b>PASIVO NO CORRIENTE</b>							
Cuentas por pagar							
Partes relacionadas	18.939.542	3.149.000	3.149.000	3.149.000	9.492.542	-	6,00
	18.939.542	3.149.000	3.149.000	3.149.000	9.492.542	-	
Pasivos netos por impuestos diferidos	41.189.093	-	-	-	41.189.093	-	NO
Anticipos de clientes	45.578.959	9.429.788	9.429.788	9.429.788	17.289.595	-	NO
Préstamos							
Obligaciones Negociables	999.193.567	21.646.092	57.958.703	57.958.703	861.630.069	-	3,50 a 11,50
	999.193.567	21.646.092	57.958.703	57.958.703	861.630.069	-	
Otros pasivos	476.418	476.418	-	-	-	-	NO
Previsiones	19.835.921	19.835.921	-	-	-	-	NO

Ing. Luis Freixas  
Presidente

Véase nuestro informe de fecha  
7 de marzo de 2008  
PRICE WATERHOUSE & CO. S.R.L.  
  
(Socio)  
CP.C.E.C.A.B.A. T°1 - F°17

  
Alberto G. Maquieira  
Por Comisión Fiscalizadora