

AUTOPISTAS DEL SOL S.A.

Número de Registro en la Inspección General de Justicia: 1.585.403

Balance general al 31 de diciembre de 2003, presentado en forma comparativa con el ejercicio anterior

BIENES DE USO

Rubros	Valores de origen				Amortizaciones				Neto resultante
	Valores al inicio del ejercicio	Aumentos y transferencias	Bajas	Valores al cierre del ejercicio	Acumuladas al inicio del ejercicio	Bajas	Del ejercicio (1)	Acumuladas al cierre del ejercicio	
	\$	\$	\$	\$	\$	\$	\$	\$	\$
Edificio social	7.345.372	12.150	-	7.357.522	(2.013.191)	-	(281.118)	(2.294.309)	5.063.213
Construcciones temporarias	1.341.905	-	-	1.341.905	(1.341.905)	-	-	(1.341.905)	-
Equipos móviles	4.495.127	649.232	-	5.144.359	(4.056.553)	-	(210.894)	(4.267.447)	876.912
Instrumentos y herramientas	7.968.894	372.604	-	8.341.498	(7.413.198)	-	(347.395)	(7.760.593)	580.905
Muebles y útiles	2.432.538	-	-	2.432.538	(2.432.538)	-	-	(2.432.538)	-
Total al 31 de diciembre de 2003	23.583.836	1.033.986	-	24.617.822	(17.257.385)	-	(839.407)	(18.096.792)	6.521.030
Total al 31 de diciembre de 2002	30.195.166	554.097	(7.165.427)	23.583.836	(23.298.065)	6.685.071	(644.391)	(17.257.385)	6.326.451


(1) El destino contable de la amortización del ejercicio se expone en el Anexo H.




Ing. Luis Freixas
Presidente

Véase nuestro informe de fecha
5 de marzo de 2004

PRICE WATERHOUSE & CO.



(Socio)
CPCECABA T. L. C. I. B. R. A. P. U.
Dr. Héctor A. López
Contador Público (UBA)
CPCECABA
Tomo LXXVI - Folio 99



Alfredo F. Cantilo (h)
Por Comisión Fiscalizadora

Firmado para su identificación
PISTRELLI HENRY MARTIN
Y ASOCIADOS S.R.L.
(Socio)
CPCECABA T. L. C. I. B. R. A. P. U.
Aldo Oscar Carugati
Contador Público (UB)
CPCECABA
Tomo 114 - Folio 178

AUTOPISTAS DEL SOL S.A.

Número de Registro en la Inspección General de Justicia: 1.585.403


Balance general al 31 de diciembre de 2003, presentado en forma comparativa con el ejercicio anterior

ACTIVOS INTANGIBLES

Cuenta principal	Valores de origen				Amortizaciones				Neto resultante	
	Valores al inicio del ejercicio	Adecuación al inicio del ejercicio (2)	Aumentos	Bajas (3)	Valores al cierre del ejercicio	Acumuladas al inicio del ejercicio	Bajas (3)	Del ejercicio (1)		Acumuladas al cierre del ejercicio
	\$	\$	\$	\$	\$	\$	\$	\$	\$	\$
Costo de emisión de Obligaciones Negociables	20.914.530	-	-	(284.548)	20.629.982	(12.460.149)	185.029	(2.282.346)	(14.557.466)	6.072.516
Costo de reestructuración de obligaciones bancarias y financieras (2)	6.869.067	(6.869.067)	-	-	-	-	-	-	-	-
Costo de colocación de acciones	2.473.972	-	-	(2.473.972)	-	(2.473.972)	2.473.972	-	-	-
Total al 31 de diciembre de 2003	30.257.569	(6.869.067)	-	(2.758.520)	20.629.982	(14.934.121)	2.659.001	(2.282.346)	(14.557.466)	(4) 6.072.516
Total al 31 de diciembre de 2002	23.388.502	(6.869.067)	6.869.067	-	23.388.502	(10.162.042)	-	(4.772.079)	(14.934.121)	8.454.381

- (1) La amortización del ejercicio ha sido imputada en la línea Intereses y comisiones bancarios - Ver Anexo II.
(2) Considerando las nuevas normas contables referidas a activos intangibles se ha procedido a adecuar al inicio la exposición de estos saldos reclasificándolos al rubro "Otros créditos corrientes".
(3) El valor residual de las bajas ha sido imputado en la línea Otros ingresos netos - Ver Nota 15.
(4) Expuesto en:


	\$
Activo corriente	782.125
Activo no corriente	5.290.391
	<u>6.072.516</u>



Ing. Luis Freixas
Presidente


Véase nuestro informe de fecha
5 de marzo de 2004

PRICE WATERHOUSE & CO.



(Socio)
C.P.C.E.C.A.B.A. Nº 11413 R.A.P.U.

Dr. Héctor A. López
Contador Público (UBA)
C.P.C.E.C.A.B.A.
Tomo LXXVI - Folio 99



Alfredo F. Cantillo (h)
Por Comisión Fiscalizadora

Firmado para su identificación
PISTRELLI HENRY MARTIN
Y ASOCIADOS S.R.L.



(Socio)
C.P.C.E.C.A.B.A. Nº 11413 R.A.P.U.

Aldo Oscar Carugati
Contador Público (UB)
C.P.C.E.C.A.B.A.
Tomo 114 - Folio 178

Anexo D.1.

AUTOPISTAS DEL SOL S.A.

Número de Registro en la Inspección General de Justicia: 1.585.403

Balance general al 31 de diciembre de 2003, presentado en forma comparativa con el ejercicio anterior


INVERSIONES

	31.12.03	31.12.02
	\$	\$
CORRIENTES		
Depósitos en caja de ahorro		
En pesos	125.665	131.715
	125.665	131.715
Depósitos en Fondos Comunes de Inversión		
En pesos	345.183	333.863
En moneda extranjera (Anexo G)	3.760.990	17.718.462
	4.106.173	18.052.325
"Foundation"		
En moneda extranjera (Anexo G)	80.881.070	10.323.236
	80.881.070	10.323.236
Total	85.112.908	28.507.276

Ing. Luis Freixas
Presidente

Véase nuestro informe de fecha
5 de marzo de 2004

PRICE WATERHOUSE & CO.

 (Socio)
CPCECABA Nº 13 R.A.P.U.

Dr. Héctor A. López
Contador Público (UBA)
CPCECABA
Tomo LXXVI - Folio 99


Alfredo E. Cantilo (h)
Por Comisión Fiscalizadora

Firmado para su identificación
PISTRELLI HENRY MARTIN
Y ASOCIADOS S.R.L.

 (Socio)
CPCECABA Nº 13 R.A.P.U.

Aldo Oscar Carugati
Contador Público (UB)
CPCECABA
Tomo 114 - Folio 178

AUTOPISTAS DEL SOL S.A.

Número de Registro en la Inspección General de Justicia: 1.585.403

Balance general al 31 de diciembre de 2003, presentado en forma comparativa con el ejercicio anterior

INVERSIONES EN OBRA

Cuenta principal	Valores de origen				Amortizaciones				Neto resultante
	Valores al inicio del ejercicio	Disminuciones (4)	Aumentos	Valores al cierre del ejercicio	Acumuladas al inicio del ejercicio	Disminuciones (4)	Del ejercicio (2)	Acumuladas al cierre del ejercicio	
	\$	\$	\$	\$	\$	\$	\$	\$	\$
Obras ejecutadas y en ejecución	1.936.236.390	-	(1) 11.306.942	1.947.543.332	(3) (278.599.825)	-	(3) (53.540.211)	(3) (332.140.036)	1.615.403.296
Sistema de peaje	27.571.314	-	337.844	27.909.158	(3.019.072)	-	(331.492)	(3.350.564)	24.558.594
Diferencia de cambio (Nota 3 m))	142.553.630	(142.553.630)	-	-	(3.451.630)	3.451.630	-	-	-
Total al 31 de diciembre de 2003	2.106.361.334	(142.553.630)	11.644.786	1.975.452.490	(285.070.527)	3.451.630	(53.871.703)	(335.490.600)	1.639.961.890
Total al 31 de diciembre de 2002	1.941.098.852	-	165.262.482	2.106.361.334	(231.541.294)	-	(53.529.233)	(285.070.527)	1.821.290.807

(1) Aumentos del ejercicio

	\$
Segun Anexo H	9.921.610
Segun Nota 13 a)	1.385.332
	<u>11.306.942</u>

(2) El destino contable de la amortización del ejercicio se expone en el Anexo H.

(3) De acuerdo con el criterio descrito en Nota 3 b), incluye la porción consumida de los costos futuros a incurrir en la ejecución de las obras comprometidas por un total de:

	<u>31.12.03</u>	<u>31.12.02</u>
	\$	\$
Acumuladas al inicio del ejercicio	76.494.872	68.357.943
Del ejercicio	8.396.169	8.136.929
Acumuladas al cierre del ejercicio	<u>84.891.041</u>	<u>76.494.872</u>

(4) Corresponden a diferencias de cambio activadas al cierre del ejercicio anterior que fueron absorbidas por el reconocimiento de las variaciones del poder adquisitivo de la moneda y la disminución del tipo de cambio al cierre del presente ejercicio. Estas partidas fueron imputadas en la línea "Diferencia de cambio neta generada por pasivos". Ver Anexo H.

Véase nuestro informe de fecha
5 de marzo de 2004

PRICE WATERHOUSE & CO.

(Socio)

CPCECABA - IIRAPU.

Dr. Héctor A. López
Contador Público (UBA)
C.P.C.E.C.A.B.A.
Tomo LXXVI - Folio 99Alfredo F. Cantilo (h)
Por Comisión FiscalizadoraIng. Luis Freixas
PresidenteFirmado para su identificación
PISTRELLI, HENRY MARTIN
Y ASOCIADOS S.R.L.

(Socio)

CPCECABA - IIRAPU.

Aldo Oscar Carugati
Contador Público (UB)
C.P.C.E.C.A.B.A.
Tomo 114 - Folio 178

AUTOPISTAS DEL SOL S.A.

Número de Registro en la Inspección General de Justicia: 1.585.403

Balance general al 31 de diciembre de 2003, presentado en forma comparativa con el ejercicio anterior

PREVISIONES

Conceptos	Saldos al inicio del ejercicio	Aumentos	Efecto cambio en el poder adquisitivo de la moneda	Disminuciones (2)	Saldos al cierre del ejercicio
	\$	\$	\$	\$	\$
Deducidas del activo corriente					
Para deudores incobrables	1.158.908	(1) 150.050	(8.049)	-	1.300.909
Total al 31 de diciembre de 2003	1.158.908	150.050	(8.049)	-	1.300.909
Total al 31 de diciembre de 2002	1.963.163	257.775	(1.062.030)	-	1.158.908
Deducidas del activo no corriente					
Contrato de intercambio	3.222.242	-	(22.242)	-	3.200.000
Total al 31 de diciembre de 2003	3.222.242	-	(22.242)	-	3.200.000
Total al 31 de diciembre de 2002	-	(4) 3.222.242	-	-	3.222.242
Incluidas en el pasivo corriente					
Por contingencias	9.797.186	-	(67.625)	(3) (9.729.561)	-
Total al 31 de diciembre de 2003	9.797.186	-	(67.625)	(9.729.561)	-
Total al 31 de diciembre de 2002	-	9.797.186	-	-	9.797.186
Incluidas en el pasivo no corriente					
Para juicios y otras contingencias	6.434.735	(1) (5) 2.740.245	(44.923)	(1.737.788)	7.392.269
Total al 31 de diciembre de 2003	6.434.735	2.740.245	(44.923)	(1.737.788)	7.392.269
Total al 31 de diciembre de 2002	12.617.433	810.486	(6.460.245)	(532.939)	6.434.735

(1) Ver Anexo H.


(2) Utilizaciones del ejercicio.


(3) Reclasificación del saldo al inicio del ejercicio en la línea "Préstamos - Banco Bilbao Viscaya Argentaria S.A. (Ver Nota 10 a) al 31 de diciembre de 2003.

(4) Previsión precio opción de intercambio (Ver Nota 14).


(5) Incluye una reclasificación por \$ 1.577.784 por proveedores en gestión judicial.

Véase nuestro informe de fecha
5 de marzo de 2004
PRICE WATERHOUSE & CO.


(Socio)
C.P.C.E.C.A.B.A. T.º 13 R.A.P.U.
Dr. Héctor A. López
Contador Público (UBA)
C.P.C.E.C.A.B.A.
Tomo LXXVI - Folio 99


Alfredo P. Cantilo (h)
Por Comisión Fiscalizadora

Ing. Luis Fróixas
Presidente

Firmado para su identificación
PISTRELLI, HENRY MARTIN
Y ASOCIADOS S.R.L.

(Socio)
C.P.C.E.C.A.B.A. T.º 13 R.A.P.U.
Aldo Oscar Carugati
Contador Público (UB)
C.P.C.E.C.A.B.A.
Tomo 114 - Folio 178

AUTOPISTAS DEL SOL S.A.

Número de Registro en la Inspección General de Justicia: 1.585.403

Balance general al 31 de diciembre de 2003, presentado en forma comparativa con el ejercicio anterior

ACTIVOS Y PASIVOS EN MONEDA EXTRANJERA

Rubros	Clase y monto de la moneda extranjera		Cambio utilizado	Importe contabilizado al 31.12.03	Importe contabilizado al 31.12.02
			\$	\$	\$
ACTIVO					
ACTIVO CORRIENTE					
Caja y bancos	US\$	1.635.247	2,88	4.709.511	165.229
Inversiones					
Fondos comunes de inversion "Foundation"	US\$	1.305.899	2,88	3.760.990	17.718.462
Otros créditos	US\$	28.083.705	2,88	80.881.070	10.323.236
Prestamos diversos	US\$	1.076.641	2,88	3.100.727	307.261
Total del activo corriente				92.452.298	28.514.188
ACTIVO NO CORRIENTE					
Otros créditos					
Prestamos diversos	US\$	-	-	-	3.292.728
Total del activo no corriente				-	3.292.728
Total del activo				92.452.298	31.806.916
PASIVO					
PASIVO CORRIENTE					
Cuentas por pagar					
Proveedores	US\$	350.368	2,93	1.026.577	899.698
Sociedades art. 33 - Ley N° 19550 y sociedades relacionadas en Cuenta corriente	US\$	1.000.000	2,93	2.930.000	-
Préstamos					
Banco Bilbao Viscaya Argentina S.A. (ex BEX)	US\$	6.181.370	2,93	18.111.414	9.493.325
Préstamos de largo y mediano plazo	US\$	107.850.159	2,93	316.000.966	306.121.861
Obligaciones Negociables - Clase A	US\$	166.785.000	2,93	488.680.050	-
Obligaciones Negociables - Clase B	US\$	10.402.250	2,93	30.478.592	-
Intereses a pagar - Obligaciones Negociables - Clase A	US\$	35.477.195	2,93	103.948.181	61.304.815
Intereses a pagar - Obligaciones Negociables - Clase B	US\$	48.895.576	2,93	143.264.036	83.445.840
Total del pasivo corriente				1.104.439.816	461.265.539
PASIVO NO CORRIENTE					
Cuentas por pagar					
Sociedades art. 33 - Ley N° 19550 y sociedades relacionadas en Cuenta corriente	US\$	7.288.569	2,93	21.355.506	-
Préstamos					
Obligaciones Negociables - Clase A	US\$	-	-	-	576.881.929
Obligaciones Negociables - Clase B	US\$	197.642.750	2,93	579.093.258	712.618.853
Préstamos de largo plazo	US\$	-	-	-	33.934.231
Total del pasivo no corriente				600.448.764	1.323.435.013
Total del pasivo				1.704.888.580	1.784.700.552

Nota: US\$ = Dólares estadounidenses

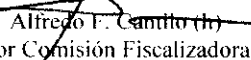
Véase nuestro informe de fecha
5 de marzo de 2004

PRICE WATERHOUSE & CO.



(Socio)

C.P.C.E.C.A.B.A. T.º 1º I.R.A.P.U.

Dr. Héctor A. López
Contador Público (UBA)
C.P.C.E.C.A.B.A.
Tomo LXXVI - Folio 99


Alfredo F. Canuto (h)
Por Comisión Fiscalizadora
Ing. Luis Freixas
PresidenteFirmado para su identificación
FISTRELLI, HENRY MARTIN
Y ASOCIADOS S.R.L.

(Socio)

C.P.C.E.C.A.B.A. T.º 1º I.R.A.P.U.

Aldo Oscar Carugati
Contador Público (UB)
C.P.C.E.C.A.B.A.
Tomo 114 - Folio 178

AUTOPISTAS DEL SOL S.A.

Número de Registro en la Inspección General de Justicia: 1.585.403


INFORMACION REQUERIDA POR EL ART. 64, INC. b) DE LA LEY N° 19550
correspondiente al ejercicio económico finalizado el 31 de diciembre de 2003, presentada en
forma comparativa con el ejercicio anterior


Rubros	Total al 31.12.03	Costo de obra (I)	Costo de explotación	Gastos de administración y comercialización	Resultados financieros y por tenencia	Total al 31.12.02
	\$	\$	\$	\$	\$	\$
Sueldos, jornales y cargas sociales	14.271.696	1.002.823	10.615.098	2.653.775	-	15.010.510
Expropiaciones	-	-	-	-	-	35.484
Obras ejecutadas por terceros	-	-	-	-	-	2.564.382
Alquiler de equipos, maquinarias y otros	665.622	450.141	215.481	-	-	667.785
Amortización de bienes de uso	839.407	-	839.407	-	-	644.391
Materiales y repuestos	4.105.876	2.963.005	1.142.871	-	-	4.201.953
P.A.S.E.	2.155.543	-	2.155.543	-	-	1.099.219
Reclamos de terceros (daños pagados)	1.162.461	-	1.162.461	-	-	810.486
Seguros	2.272.675	8.905	1.891.247	-	372.523	1.532.119
Honorarios por asistencia técnica y gerenciamiento	4.856.621	-	4.856.621	-	-	5.528.405
Honorarios por transferencia de tecnología	400.131	-	400.131	-	-	510.196
Honorarios por ingeniería de proyectos y/o prestaciones diversas	1.715.438	322.132	642.364	750.942	-	10.487.781
Gastos de publicidad y marketing	522.638	-	-	522.638	-	812.548
Impuestos, tasas y contribuciones	8.396.822	871.241	-	298.715	7.226.866	8.108.053
Intereses ganados y otros resultados por tenencia de inversiones corrientes	(1.106.998)	-	-	-	(1.106.998)	(1.845.132)
Intereses y comisiones bancarios	163.254.775	-	-	-	163.254.775	203.367.534
Gastos de operacion estaciones de peaje	2.139.385	-	2.139.385	-	-	3.166.978
Gastos de conservación y mantenimiento	6.753.963	-	6.753.963	-	-	6.038.592
Servicios al usuario	1.800.885	-	1.800.885	-	-	2.112.145
Amortización de inversiones en obra	53.871.703	-	53.871.703	-	-	53.529.233
Gastos generales Sede	2.125.268	-	-	2.125.268	-	1.633.600
Inversiones "Autopista inteligente"	41.034	41.034	-	-	-	432.035
Inversiones en señalización	504.462	504.462	-	-	-	377.909
Otros costos por obras en ejecución y ejecutadas	3.757.867	3.757.867	-	-	-	3.764.725
Deudores incobrables	150.050	-	-	-	150.050	257.775
Diferencia de cambio neta generada por pasivos	(107.125.484)	-	-	-	(107.125.484)	571.301.511
Diferencia de cambio neta generada por activos	7.012.945	-	-	-	7.012.945	2.060.096
Resultado por cambio en el poder adquisitivo de la moneda generado por pasivos	(794.718)	-	-	-	(794.718)	(136.241.811)
Resultado por cambio en el poder adquisitivo de la moneda generado por activos	305.232	-	-	-	305.232	60.341.804
Total al 31 de diciembre de 2003	174.055.299	9.921.610	88.487.160	6.351.338	69.295.191	
Total al 31 de diciembre de 2002		164.929.366	87.359.599	6.336.189	563.685.152	822.310.306

(1) Imputados en el rubro "Inversiones en obra" (línea "Obras ejecutadas y en ejecución"). Ver Anexo D.2.

Ing. Luis Freixas
Presidente

Vease nuestro informe de fecha
5 de marzo de 2004
PRICE WATERHOUSE & CO.


(Socio)
C.P.C.E.C.A.B.A. T° 13 R.A.P.U.
Dr. Héctor A. López
Contador Público (UBA)
C.P.C.E.C.A.B.A.
Tomo LXXVI - Folio 99


Alfredo F. Cantilo (h)
Por Comisión Fiscalizadora

Firmado para su identificación
PISTRELLI HENRY MARTIN
Y ASOCIADOS S.R.L.
(Socio)
C.P.C.E.C.A.B.A. T° 13 R.A.P.U.
Aldo Oscar Carugati
Contador Público (UB)
C.P.C.E.C.A.B.A.
Tomo 114 - Folio 178

AUTOPISTAS DEL SOL S.A.


Número de Registro en la Inspección General de Justicia: 1.585.403


Balance general al 31 de diciembre de 2003

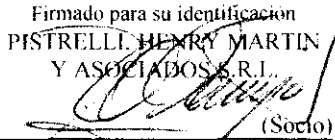
INFORMACION SOBRE COLOCACIONES TRANSITORIAS, CREDITOS Y DEUDAS

Rubros	Total según balance	1° trim. '04	2° trim. '04	3° trim. '04	4° trim. '04	Vencido	Fase de interés/ actualización, etc.
	\$	\$	\$	\$	\$	\$	%
ACTIVO CORRIENTE							
Inversiones							
Cajas de ahorro	125.665	125.665	-	-	-	-	3,25 a 3,85
Depositos en Fondos Comunes de Inversión "Foundation"	4.106.173	4.106.173	-	-	-	-	s/cotización
	80.881.070	80.881.070	-	-	-	-	s/cotización
	85.112.908	85.112.908	-	-	-	-	
Créditos							
Cuentas a cobrar - Peaje	8.027.801	8.027.801	-	-	-	-	NO
Previsión para deudores incobrables	(1.300.909)	(1.300.909)	-	-	-	-	NO
O.C.CO.VI - Ajuste de tarifa a cobrar	360.000	90.000	90.000	90.000	90.000	-	NO
	7.086.892	6.816.892	90.000	90.000	90.000	-	
Otros créditos							
Cuentas a cobrar - Suministros a terceros	1.573.570	1.573.570	-	-	-	-	NO
Cuentas a cobrar - Sociedades art. 33 - Ley N° 19550 y sociedades relacionadas	17.315	17.315	-	-	-	-	NO
Seguros pagados por adelantado	965.195	430.436	410.858	123.901	-	-	NO
Impuestos pagados por adelantado	154.227	38.557	38.557	38.557	38.556	-	NO
Anticipos de impuestos	393.939	393.939	-	-	-	-	NO
Anticipos al personal	8.326	8.326	-	-	-	-	NO
Costos por reestructuración de pasivos bancarios y financieros	17.598.215	-	17.598.215	-	-	-	NO
Anticipos a proveedores	274.737	274.737	-	-	-	-	NO
Préstamos diversos	3.100.727	2.524.727	576.000	-	-	-	T e - 495 pb
Diversos	15.335	15.335	-	-	-	-	NO
	24.101.586	5.276.942	18.623.630	162.458	38.556	-	
PASIVO CORRIENTE							
Cuentas por pagar							
Proveedores	4.436.532	4.436.532	-	-	-	-	NO
O.C.CO.VI - Redondeo de tarifa	23.002	23.002	-	-	-	-	NO
Sociedades art. 33 - Ley N° 19550 y sociedades relacionadas en cuenta corriente	9.970.210	7.040.210	-	-	2.930.000	-	6,00
	14.429.744	11.499.744	-	-	2.930.000	-	
Anticipos de clientes	11.790.145	4.717.804	2.357.447	2.357.447	2.357.447	-	NO
Préstamos							
Banco Bilbao Viscaya Argentaria S.A. (ex BEX)	18.111.414	-	-	-	-	18.111.414	6,36
Préstamos de largo, mediano y corto plazo	339.917.969	1.341.830	1.341.830	14.650.000	-	322.584.309	6,88 a 12,00
Intereses a pagar - Obligaciones Negociables	247.212.217	-	-	-	-	247.212.217	9,35 a 10,25
Obligaciones Negociables	519.158.642	-	-	519.158.642	-	-	9,35 a 10,25
	1.124.400.242	1.341.830	1.341.830	533.808.642	-	587.907.940	
Remuneraciones y cargas sociales							
	1.144.433	1.144.433	-	-	-	-	NO
Cargos fiscales							
	7.806.108	7.806.108	-	-	-	-	NO

Véase nuestro informe de fecha
5 de marzo de 2004**PRICE WATERHOUSE & CO.**


(Socio)
C.P.C.E.C.A.B.A. T. 115 R.A.P.U.
Dr. Hector A. Lopez
Contador Público (UBA)
C.P.C.E.C.A.B.A.
Tomo I.XXVI - Folio 99


Alfredo F. Cantilo (h)
Por Comisión Fiscalizadora

Firmado para su identificación
**PISTRELLI HENRY MARTIN
Y ASOCIADOS S.R.L.**

(Socio)
C.P.C.E.C.A.B.A. T. 115 R.A.P.U.
Aldo Oscar Carugati
Contador Público (UB)
C.P.C.E.C.A.B.A.
Tomo 114 - Folio 178


AUTOPISTAS DEL SOL S.A.

Número de Registro en la Inspección General de Justicia: 1.585.403


Balance general al 31 de diciembre de 2003

INFORMACION SOBRE COLOCACIONES TRANSITORIAS, CREDITOS Y DEUDAS

Rubros	Total según balance	31.12.05	31.12.06	31.12.07	31.12.08 o más	Sin plazo	Tasa de interés/ actualización, etc.
	\$	\$	\$	\$	\$	\$	%
ACTIVO NO CORRIENTE							
Creditos							
O.C.C.O.VI. - Ajuste de tarifas a cobrar	1.815.517	360.000	360.000	360.000	735.517	-	NO
	1.815.517	360.000	360.000	360.000	735.517	-	
Otros creditos							
IVA - Saldo a favor	2.170.366	-	-	-	-	2.170.366	7,50
Anticipos de impuestos	3.716.571	-	-	-	-	3.716.571	NO
Cuentas a cobrar - Suministros de terceros	1.910.778	366.000	366.000	366.000	812.778	-	NO
Impuestos pagados por adelantado	2.191.170	139.152	139.152	139.152	1.773.714	-	NO
Cesión contrato de intercambio	3.200.000	-	-	-	-	3.200.000	NO
Provisión cesión contrato de intercambio	(3.200.000)	-	-	-	-	(3.200.000)	NO
Sinistros a recuperar - La Construcción S.A.	710.753	-	-	-	-	710.753	NO
Diversos	64.164	64.164	-	-	-	-	NO
	10.763.802	569.316	505.152	505.152	2.586.492	6.597.690	
PASIVO NO CORRIENTE							
Cuentas por pagar							
Sociedades art. 33 - Ley N 19550 y sociedades relacionadas en cuenta corriente	21.355.506	2.930.000	2.930.000	2.930.000	12.565.506	-	6,00
Pasivos netos por impuestos diferidos	46.365.825	-	-	-	46.365.825	-	NO
Anticipos de clientes	75.699.477	9.495.328	9.495.328	9.495.328	47.213.493	-	NO
Préstamos							
Obligaciones Negociables	579.093.258	61.530.000	61.530.000	61.530.000	394.503.258	-	9,35 a 10,25
	579.093.258	61.530.000	61.530.000	61.530.000	394.503.258	-	
Provisiones	7.392.269	7.392.269	-	-	-	-	NO


Ing. Luis Freixas
PresidenteVéase nuestro informe de fecha
5 de marzo de 2004
PRICE WATERHOUSE & CO.


(Socio)
C.P.C.E.C.A.B.A. T.º 13 R.A.P.U.
Dr. Héctor A. López
Contador Público (UBA)
C.P.C.E.C.A.B.A.
Tomo LXXVI - Folio 99



Alfredo F. Cantillo (h)
Por Comisión Fiscalizadora

Firmado para su identificación
PISTRELLI HENRY MARTIN
Y ASOCIADOS S.R.L.



(Socio)
C.P.C.E.C.A.B.A. T.º 13 R.A.P.U.
Aldo Oscar Carugati
Contador Público (UB)
C.P.C.E.C.A.B.A.
Tomo 114 - Folio 178