


# ANEXO



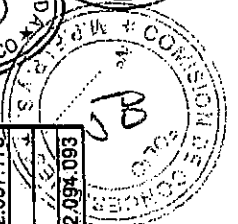
JUAN CARLOS de GOYCOECHEA  
PRESIDENTE  
CARRERAS CENTRALES DE ARGENTINA S.A.

## 2.2. FORMULARIO 10 - PLAN ECONOMICO - FINANCIERO DETALLE DE IMPUESTOS.

CORSAN CORVIAN CONSTRUCCIONES S.A.  
CGI CONSTRUCCIONES S. A.  
UNION TRANSITORIA DE EMPRESAS  
REPRESENTANTES LEGALES

MPFIP  
91

# ANEXO



MPF 91

**Corsán-Corviam**



ANEXO III - PLAN ECONOMICO-FINANCIERO

FÓRMULARIO 10

## DETALLE DE IMPUESTOS

CORREDOR VIAL N° 4

Postulante: **CORSAM CORVIAN CONSTRUCCION S.A**  
**CCI CONSTRUCCIONES. S.A. UTE**

Integrado por: **CORSAM CORVIAN CONSTRUCCION S.A**  
**CCI CONSTRUCCIONES. S.A.**

IVA  
 GANANCIAS  
 INGRESOS BRUTOS  
 MUNICIPALES  
 SELLOS  
 DEBITOS Y CREDITOS BANCARIOS  
 OTROS

CONCEPTO	ANOS DE CONCESION						TOTAL
	1	2	3	4	5	6	
IVA	4.601.201	3.697.712	3.787.166	3.708.195	3.638.144	3.576.132	23.008.550
IVA Credito Fiscal	4.982.050	8.311.403	11.515.343	13.286.932	15.524.682	17.773.987	71.408.097
IVA Dabito Fiscal	390.849	4.613.691	7.728.177	9.580.737	11.888.538	14.197.556	48.397.546
Posicion Neta	390.849	4.613.691	7.728.177	9.580.737	11.888.538	14.197.556	48.397.546
Posicion Acumulada	390.849	4.613.691	7.728.177	9.580.737	11.888.538	14.197.556	48.397.546
Saldo a Pagar							
IMPUESTO A LAS GANANCIAS							
Base Imponible	-34.094.706,34	-6.319.029,56	6.754.427,05	16.062.784,11	25.288.041,08	35.451.810,77	42.143.327
Quebranto acumulado	-34.094.706,34	-40.413.735,90	-33.659.308,86	-18.598.524,75	6.691.516,33	35.451.810,77	42.143.327
Monito para determinar Impuesto					2.342.030,72	12.408.133,77	14.750.164
Impuesto a pagar							
INGRESOS BRUTOS	559.412,83	931.384,83	1.280.447,83	1.489.188,28	1.739.771,43	1.991.782,98	8.001.998
IMPUESTO DE SELLOS	4.114.349,41						4.114.349
IMPUESTO A LOS DEBITOS Y CREDITOS BANCARIOS	549.725,01	812.583,21	755.677,56	828.448,94	935.759,96	1.090.664,66	4.772.860
APORTE S/LEY N° 17.520	143.815,32	239.445,43	331.761,72	382.844,43	447.265,01	512.052,80	2.097.175
Otros Impuestos (Especifical)							
TOTAL	5.758.151,14	6.397.114,24	10.106.053,86	12.281.219,19	17.351.365,05	30.200.169,90	82.094.093

**CORSAM CORVIAN CONSTRUCCION S.A.**  
**CCI - CONSTRUCCIONES S.A.**  
 UNION TRANSITORIA DE EMPRESAS  
 REPRESENTANTES LEGALES

# ANEXO

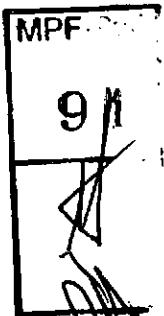



JUAN CARLOS de GOYCOEHEA  
PRESIDENTE  
CARRETERAS CENTRALES DE ARGENTINA S.A.

## 3. FLUJO DE TRANSITO PREVISTO.

CORSAN CORVIAN CONSTRUCCION S.A.  
CCI - CONSTRUCCIONES S. A.  
UNION TRANSITORIA DE EMPRESAS  
- REPRESENTANTES LEGALES

# ANEXO



JUAN CARLOS de GOYCOECHEA  
PRESIDENTE  
CARRETERAS CENTRALES DE ARGENTINA S.A.

## 3.1. FORMULARIO 9 – FLUJO DE TRANSITO PROYECTADO.

CORSAN CORVIAN CONSTRUCCION S.A.  
CCI - CONSTRUCCIONES S. A.  
UNION TRANSITORIA DE EMPRESAS  
REPRESENTANTES LEGALES



CORSAM CORVIAN CONSTRUCCION S.A - CCI CONSTRUCCIONES. S.A. UTE

CORSAM CORVIAN CONSTRUCCION S.A CCI CONSTRUCCIONES. S.A.

Postulante; Integrado por;

CORREDOR NUMERO 4

Estación de Peaje: MOLINARI pcia de Cordoba

año o mes de la concesion	vehiculos pasantes categorias					Tasa media de Crecimiento en % categoria				
	1	2	3	4	5 TOTAL	1	2	3	4	5
1	1.202.200	123.099	31.736	12.428	16 1.460.087	2,6%	2,5%	2,5%	2,5%	2,5%
2	1.325.276	126.730	32.514	12.733	16 1.497.269	2,6%	2,5%	2,5%	2,5%	2,5%
3	1.359.191	129.835	33.310	13.045	17 1.535.398	2,6%	2,5%	2,5%	2,5%	2,5%
4	1.393.973	133.017	34.126	13.364	17 1.574.498	2,6%	2,5%	2,5%	2,5%	2,5%
5	1.429.646	136.276	34.963	13.692	18 1.614.593	2,6%	2,5%	2,5%	2,5%	2,5%
6	1.466.231	139.615	35.819	14.027	18 1.655.711	2,6%	2,5%	2,5%	2,5%	2,5%

Estación de Peaje: VILLA GIARDINO pcia de Cordoba

año o mes de la concesion	vehiculos pasantes categorias					Tasa media de Crecimiento en % categoria				
	1	2	3	4	5 TOTAL	1	2	3	4	5
1	2.097.666	172.829	52.795	20.520	35 2.343.845	1,5%	1,4%	1,4%	1,4%	1,4%
2	2.129.806	175.226	53.527	20.805	35 2.379.400	1,5%	1,4%	1,4%	1,4%	1,4%
3	2.162.439	177.657	54.270	21.093	36 2.415.485	1,5%	1,4%	1,4%	1,4%	1,4%
4	2.195.571	180.121	55.023	21.386	36 2.452.138	1,5%	1,4%	1,4%	1,4%	1,4%
5	2.229.211	182.620	55.786	21.682	37 2.489.337	1,5%	1,4%	1,4%	1,4%	1,4%
6	2.263.367	185.153	56.560	21.983	37 2.527.101	1,5%	1,4%	1,4%	1,4%	1,4%

Estación de Peaje: Frank pcia de santa fe

año o mes de la concesion	vehiculos pasantes categorias					Tasa media de Crecimiento en % categoria				
	1	2	3	4	5 TOTAL	1	2	3	4	5
1	1.273.318	110.383	85.981	351.747	368 1.821.795	1,5%	1,6%	1,6%	1,6%	1,6%
2	1.292.097	112.127	87.339	357.304	374 1.849.241	1,5%	1,6%	1,6%	1,6%	1,6%
3	1.311.155	113.898	88.719	362.948	380 1.877.102	1,5%	1,6%	1,6%	1,6%	1,6%
4	1.330.494	115.698	90.121	368.684	386 1.905.382	1,5%	1,6%	1,6%	1,6%	1,6%
5	1.350.118	117.526	91.545	374.508	392 1.934.089	1,5%	1,6%	1,6%	1,6%	1,6%
6	1.370.032	119.383	92.991	380.425	398 1.963.229	1,5%	1,6%	1,6%	1,6%	1,6%

Estación de Peaje: devoto pcia de Cordoba

año o mes de la concesion	vehiculos pasantes categorias					Tasa media de Crecimiento en % categoria				
	1	2	3	4	5 TOTAL	1	2	3	4	5
1	1.201.689	82.157	80.442	260.591	352 1.625.231	2,2%	1,6%	1,6%	1,6%	1,6%
2	1.227.539	83.454	81.711	264.703	358 1.657.765	2,2%	1,6%	1,6%	1,6%	1,6%
3	1.253.945	84.771	83.001	268.861	363 1.690.980	2,2%	1,6%	1,6%	1,6%	1,6%
4	1.280.918	86.108	84.311	273.124	369 1.724.830	2,2%	1,6%	1,6%	1,6%	1,6%
5	1.308.473	87.467	85.641	277.434	375 1.759.390	2,2%	1,6%	1,6%	1,6%	1,6%
6	1.336.619	88.847	86.993	281.812	381 1.794.653	2,2%	1,6%	1,6%	1,6%	1,6%

Estación de Peaje: San Vicente pcia de santa fe

año o mes de la concesion	vehiculos pasantes categorias					Tasa media de Crecimiento en % categoria				
	1	2	3	4	5 TOTAL	1	2	3	4	5
1	483.798	58.781	126.678	527.885	527 1.197.429	5,0%	7,4%	7,4%	7,4%	7,4%
2	507.870	63.105	130.042	568.672	566 1.274.255	5,0%	7,4%	7,4%	7,4%	7,4%
3	533.140	67.770	146.099	608.562	608 1.356.179	5,0%	7,4%	7,4%	7,4%	7,4%
4	559.667	72.780	156.899	653.549	653 1.443.547	5,0%	7,4%	7,4%	7,4%	7,4%
5	587.514	78.160	168.498	701.862	701 1.536.734	5,0%	7,4%	7,4%	7,4%	7,4%
6	616.746	83.937	180.954	753.746	753 1.636.136	5,0%	7,4%	7,4%	7,4%	7,4%

Estación de Peaje: Ceres pcia de santa fe

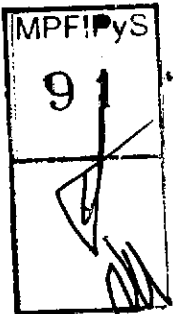


año o mes de la concesion	vehiculos pasantes categorias					Tasa media de Crecimiento en % categoria				
	1	2	3	4	5 TOTAL	1	2	3	4	5
1	667.174	60.203	130.110	588.860	682 1.447.029	1,0%	2,1%	2,1%	2,1%	2,1%
2	673.567	61.448	132.801	601.041	698 1.469.554	1,0%	2,1%	2,1%	2,1%	2,1%
3	680.021	62.719	135.549	613.474	711 1.492.474	1,0%	2,1%	2,1%	2,1%	2,1%
4	686.538	64.017	138.352	626.164	725 1.515.797	1,0%	2,1%	2,1%	2,1%	2,1%
5	693.118	65.341	141.214	639.117	740 1.539.529	1,0%	2,1%	2,1%	2,1%	2,1%
6	699.758	66.693	144.136	652.338	756 1.563.680	1,0%	2,1%	2,1%	2,1%	2,1%

Se acompañara estudio econométrico de base para efectuar la proyeccion

JUAN CARLOS de GOYCOECHEA  
PRESIDENTE  
CARRETERAS CENTRALES DE ARGENTINA S.A.

CORSAM CORVIAN CONSTRUCCION S.A.  
CCI CONSTRUCCIONES S.A.  
UNION TRANSITORIA DE EMPRESAS REPRESENTANTES LEGALES

**ANEXO**




**3.1.1. ESTUDIO ECONOMETRICO DE BASE  
PARA EFECTUAR LA PROYECCION.**

CORSAN CORVIAN CONSTRUCCIONES S.A.  
CCI - CONSTRUCCIONES S.A.  
UNION TRANSITORIA DE EMPRESAS  
REPRESENTANTES LEGALES

JUAN CARLOS de GOYCOECHEA  
PRESIDENTE  
CARRETERAS CENTRALES DE ARGENTINA S.A.


ANEXO



**ESTUDIO DE BASE PARA PROYECCIONES DE TRANSITO CORREDOR VIAL N°4**

**GENERALIDADES**

El presente informe tiene como objetivo describir la metodología utilizada para realizar las proyecciones de tránsito del **Corredor Vial N°4** incluidas en el Formulario N°99 "Flujo de Tránsito Proyectado" del Pliego de Bases y Condiciones Particulares que forma parte de la documentación presentada en la Licitación Pública Nacional para otorgar la concesión por peaje: la construcción, mejoras, reparación, conservación, ampliación, remodelación, mantenimiento, administración y explotación de los Corredores Viales Nacionales en el marco del Decreto P.E.N. N° 1615/08 y la Resolución MPFIPyS N° 1095/2008.



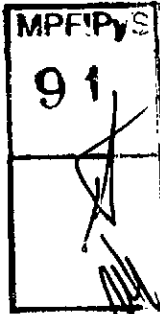
El Corredor Vial N°4 está integrado por tramos de las Rutas Nacionales N°19, 34 y 38 que se desarrollan dentro del territorio de las provincias de Córdoba y Santa Fe totalizando una longitud de 774,98 km que se concesionarán por un período de SEIS (6) años.

Además de lo anterior está previsto que se incorpore posteriormente a la concesión la Ruta Nacional N° 18 con un tramo de 226,71 km entre las intersecciones con las Rutas Nacionales N°12 y N°14 en la provincia de Entre Ríos.

Dentro de los tramos concesionados se ubican SEIS (6) estaciones de peaje localizadas dos en cada una de las rutas a incorporar inmediatamente en el corredor.

De acuerdo a lo indicado en el Artículo 4 del Pliego de Especificaciones Técnicas Particulares del Corredor Vial N°4, las plazas de peaje y su ubicación es la siguiente

Ruta Nacional N°	Progresiva (km)	Total Vías	Sentido	Denominación
19	19.95	4	Ambos	Franck
19	142.15	3	Ambos	Devoto
38	41.20	3	Descendente	Molnari
38	62.90	3	Ambos	Villa Giardino
34	160.00	4	Ambos	San Vicente
34	378.10	4	Ambos	Ceres



**CRITERIOS PARA PRONOSTICOS DE DEMANDA**

Dentro de los estudios de pronósticos para la determinación de variables futuras no observables existen diferentes metodologías, entre las cuales no se destaca ninguna por tener mayor precisión sino que dependerá del tema o mercado en el que se este trabajando.

Así se tienen métodos cualitativos y métodos cuantitativos, siendo estos los que mas se adaptan a proyecciones de tránsito principalmente cuando no se trata de proyecciones a muy largos plazos.


CORSAN CORVIAN CONSTRUCCIONES S.A.  
CCI CONSTRUCCIONES S. A.  
UNION TRANSITORIA DE EMPRESAS  
REPRESENTANTES LEGALES

JUAN CARLOS de GUYCOECHA  
PRESIDENTE  
CARRETERAS CENTRALES DE ARGENTINA S.A.

# ANEXO



Entre los métodos cuantitativos están los modelos de Análisis de Series de Tiempo que consisten en un análisis de tendencias  $T = f(t)$ , que se sustentan en la hipótesis que el futuro seguirá las tendencias del pasado y modelos causales en donde se aplican técnicas de regresión teniendo en cuenta una serie variables explicativas que involucren factores socio-económicos, tales como la población, el Producto Bruto Nacional (PBI), y el ingreso per-cápita.



Considerando que se trata de estaciones de peaje existentes, de las cuáles se cuenta con información del tránsito pasante desde el año 1991, se ha considerado adecuado utilizar el método de Análisis de Series de Tiempo, ya que los modelos causales son más apropiados para horizontes más largos y cuando se trata de nuevas infraestructuras.

## PROYECCIONES DE TRANSITO



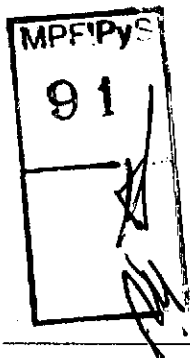
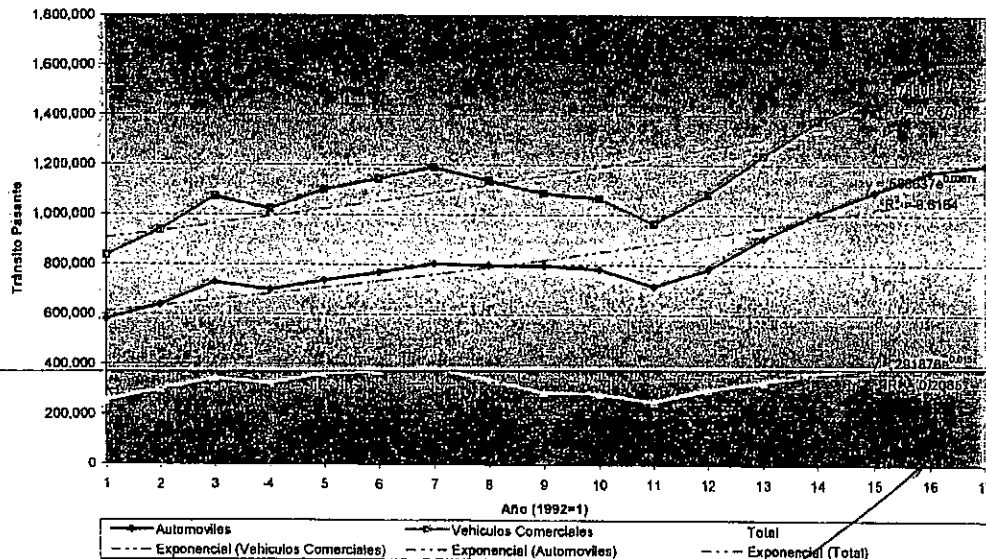
En base a la información proveniente del OCCOVI se han registrado los valores de tránsito pasante en cada uno de los puestos de peaje incluidos en el corredor desde el año 1991 hasta el año 2008 para cada uno de los meses del año discriminado por categoría de vehículo.

Considerando que en el formulario N°9 se solicita incluir las tasas medias de crecimiento anual de tránsito para cada una de las categorías en las que se discriminan las tarifas de peaje, y considerando que estas sufrieron cambios en 2003, año en el que se modificaron los contratos de concesión pasando de SEIS (6) a CINCO (5) categorías, que pueden llevar a imprecisiones en los resultados, se ha optado por fijar tasas diferenciando solo automóviles (Categoría 1) y vehículos comerciales (categorías 2 a 6 hasta 2003 y 2 a 5 en la actualidad)

Con estas simplificaciones se han determinado las series de tiempo para cada una de las estaciones de peaje en el período con información y a partir de las líneas de tendencia se han determinado las tasas de crecimiento del tránsito.

Como ejemplo se adjunta la serie de tiempo analizada para la estación Devoto ubicada en la Progresiva 142,15 de la Ruta Nacional N°19.

Serie Estación Devoto (1992-2008)



CORSAN CORVIAN CONSTRUCCION S.A. JUAN CARLOS de GOYCOECHA  
CCI - CONSTRUCCIONES S. A. PRESIDENTE  
UNION TRANSITORIA DE EMPRESAS EMPRESAS CENTRALES DE ARGENTINA S.A.  
REPRESENTANTES LEGALES




# ANEXO



Se ha tomado como año base el primer año con información y se definieron líneas de tendencia con función exponencial determinando así la tasa media de crecimiento anual.

Del análisis de las gráficas, que resultan similares en su configuración para las distintas estaciones de peaje estudiadas, se observa claramente la influencia que han mostrado las situaciones económicas cambiantes del país. Si se analizan las fluctuaciones de tránsito en el período con información se aprecia claramente que existió una tendencia creciente hasta el año 1998 con caída y recuperación a la mitad del período (atribuible al efecto tequila, repercusión que tuvo en la economía argentina la devaluación de la moneda mexicana en diciembre de 1994). A partir de 1999 se observa una caída en el tránsito producto de los comienzos de la recesión económica y en algunos casos a efectos climáticos (inundaciones). Posteriormente esta caída del tránsito se vio acentuada en el período 2001-2002 producto de la crisis económica nacional, tendencia que comienza a revertirse a partir de 2002 con tasas en algunos casos más elevadas que en otros períodos con crecimiento.



De lo anterior surge que al momento de precisar tasas de crecimiento para los próximos SEIS (6) años se pueden plantear distintos escenarios dependiendo de los períodos hacia atrás que se consideren para realizar las proyecciones.

Así es que si se considera todo el período con información, como se mostró en la gráfica anterior se está determinando un valor de tasa de crecimiento menor por la influencia de los cambios producidos, en cambio si se tienen en cuenta solo los últimos años (2002-2008) en donde se da un crecimiento constante se obtendrían valores de tasas significativamente mayores.

Ante esta situación lo más conveniente es fijar escenarios optimistas y pesimistas en base a las distintas hipótesis antes mencionadas. Un escenario optimista en donde se considere que el crecimiento de los próximos seis años será similar al del último lustro o bien uno pesimista en donde se tengan en cuenta las fluctuaciones en el tránsito provocadas por los vaivenes económicos.

Los estudios realizados reflejan que del análisis de escenarios "optimistas" se obtienen valores de tasas que en promedio duplican los obtenidos con el escenario alternativo

Al momento de definir el escenario a adoptar se tuvo en cuenta la actualidad económica signada por una crisis mundial que afecta los distintos sectores de la economía y algunas situaciones particulares como por ejemplo los conflictos en el sector agropecuario que ya muestran repercusiones en las cuentas nacionales como es, de acuerdo a datos del INDEC, el retroceso en la tasa de crecimiento del PBI en el último trimestre del año 2008 con un valor del 4% algo menos de la mitad del promedio de los últimos años.

En base a lo anterior se han adoptado tasas de crecimiento dentro de un escenario "pesimista" en donde los valores no superan en ningún caso el 3% magnitud que está algo por debajo de las medias históricas globales en rutas nacionales utilizadas para horizontes de largo plazo (4%).

MPFIPy  
9  
[Handwritten signature]


Para el año 1 de la concesión se han mantenido los mismos valores que los últimos DOCE (12) meses con información, y a partir del año 2 se han aplicado las tasas de crecimiento calculadas.

CORSA CORVIAN CONSTRUCCIONES S.A.  
CCI CONSTRUCCIONES S. A.  
UNION TRANSITORIA DE EMPRESAS  
REPRESENTANTES LEGALES

JUAN CARLOS GOYCOECHA  
PRESIDENTE  
CENTRALES DE ARGENTINA S.A.

# ANEXO

**Corsán-Corviam**



## Estación de Peaje: San Vicente

inicia peaje en Mayo de 2009

por lo tanto el año 1 de concesion tendra una tarifa de (8\*Tar Alo 2009+4\*tar Año 2010)/12

año 2 de concesion (8\*Tar Año 2010+4\*tar año 2011)/12

año 3 de concesion (8\*Tar Año 2011+4\*tar año 2012)/12

año 4 de concesion (8\*Tar Año 2012+4\*tar año 2013)/12

año 5 de concesion (8\*Tar Año 2013+4\*tar año 2014)/12

año 6 de concesion (8\*Tar Año 2014+4\*tar año 2015)/12

se adopta la tarifa del año 15 igual a la del año 14 al no indicarse ninguna informacion



Tarifa de Peaje					
categorias					
1	2	3	4	5	
Año 2009	2,5	4,9	4,2	5,6	7
año 2010	3,5	6,90	10,40	13,80	17,30
Año 2011	4,5	8,90	13,40	17,80	22,30
Año 2012	5	9,90	14,90	19,80	24,80
Año 2013	5,5	10,90	16,40	21,80	27,30
Año 2014	6,5	12,90	19,40	25,80	32,30
	6,5	12,90	19,40	25,80	32,30

Tarifa
Categoria 1
2,5
3,45
4,45
4,95
5,45
6,45
6,45

## Estación de Peaje: Ceres

inicia peaje en Mayo de 2009

por lo tanto el año 1 de concesion tendra una tarifa de (8\*Tar Alo 2009+4\*tar Año 2010)/12

año 2 de concesion (8\*Tar Año 2010+4\*tar año 2011)/12

año 3 de concesion (8\*Tar Año 2011+4\*tar año 2012)/12

año 4 de concesion (8\*Tar Año 2012+4\*tar año 2013)/12

año 5 de concesion (8\*Tar Año 2013+4\*tar año 2014)/12

año 6 de concesion (8\*Tar Año 2014+4\*tar año 2015)/12

se adopta la tarifa del año 15 igual a la del año 14 al no indicarse ninguna informacion

Tarifa de Peaje					
categorias					
1	2	3	4	5	
Año 2009	2,5	4,9	4,2	5,6	7
año 2010	3,5	6,90	10,40	13,80	17,30
Año 2011	4,5	8,90	13,40	17,80	22,30
Año 2012	5	9,90	14,90	19,80	24,80
Año 2013	5,5	10,90	16,40	21,80	27,30
Año 2014	6,5	12,90	19,40	25,80	32,30
	6,5	12,90	19,40	25,80	32,30

Tarifa
Categoria 1
2,5
3,45
4,45
4,95
5,45
6,45
6,45



MPF/P  
*[Handwritten signature]*

CORSAN CORVIAN CONSTRUCCIONES S.A.  
CCI - CONSTRUCCIONES S. A.  
UNION TRANSITORIA DE EMPRESAS  
REPRESENTANTES LEGALES

JUAN CARLOS de GOYCOEHEA  
PRESIDENTE  
COMITÉ SAS CENTRALES DE ARGENTINA S.A.

# ANEXO

Corsán-Corviam



## Estación de Peaje: Frank

inicia peaje en Mayo de 2009

por lo tanto el año 1 de concesion tendra una tarifa de (8\*Tar Año 2009+4\*tar Año 2010)/12  
 año 2 de concesion (8\*Tar Año 2010+4\*tar año 2011)/12  
 año 3 de concesion (8\*Tar Año 2011+4\*tar año 2012)/12  
 año 4 de concesion (8\*Tar Año 2012+4\*tar año 2013)/12  
 año 5 de concesion (8\*Tar Año 2013+4\*tar año 2014)/12  
 año 6 de concesion (8\*Tar Año 2014+4\*tar año 2015)/12  
 se adopta la tarifa del año 15 igual a la del año 14 al no indicarse ninguna informacion



Año 2009  
 año 2010  
 Año 2011  
 Año 2012  
 Año 2013  
 Año 2014

Tarifa de Peaje					
categorias					
	1	2	3	4	5
	1,6	3,1	2,7	3,6	4,4
	2,5	4,90	7,40	9,80	12,30
	4,5	8,90	13,40	17,80	22,30
	5	9,90	14,90	19,80	24,80
	5,5	10,90	16,40	21,80	27,30
	6,5	12,90	19,40	25,80	32,30
	6,5	12,90	19,40	25,80	32,30

Tarifa
Categoria 1
1,6
2,45
4,45
4,95
5,45
6,45
6,45

## Estación de Peaje: devoto

inicia peaje en Mayo de 2009

por lo tanto el año 1 de concesion tendra una tarifa de (8\*Tar Año 2009+4\*tar Año 2010)/12  
 año 2 de concesion (8\*Tar Año 2010+4\*tar año 2011)/12  
 año 3 de concesion (8\*Tar Año 2011+4\*tar año 2012)/12  
 año 4 de concesion (8\*Tar Año 2012+4\*tar año 2013)/12  
 año 5 de concesion (8\*Tar Año 2013+4\*tar año 2014)/12  
 año 6 de concesion (8\*Tar Año 2014+4\*tar año 2015)/12  
 se adopta la tarifa del año 15 igual a la del año 14 al no indicarse ninguna informacion

Año 2009  
 año 2010  
 Año 2011  
 Año 2012  
 Año 2013  
 Año 2014

Tarifa de Peaje					
categorias					
	1	2	3	4	5
	1,6	3,1	2,7	3,6	4,4
	2,5	4,90	7,40	9,80	12,30
	4,5	8,90	13,40	17,80	22,30
	5	9,90	14,90	19,80	24,80
	5,5	10,90	16,40	21,80	27,30
	6,5	12,90	19,40	25,80	32,30
	6,5	12,90	19,40	25,80	32,30

Tarifa
Categoria 1
1,6
2,45
4,45
4,95
5,45
6,45
6,45

MPFIPys  
 9




CORSAN CORVIAN CONSTRUCCION S.A.  
 CCI CONSTRUCCIONES S. A.  
 UNION TRANSITORIA DE EMPRESAS  
 REPRESENTANTES LEGALES

JUAN CARLOS de GOYCOECHEA  
 PRESIDENTE  
 CARRETERAS CENTRALES DE ARGENTINA S.A.

# ANEXO



Corsán-Corviam



## TARIFAS DE PEAJE APLICADAS POR ESTACION

### Estación de Peaje: MOLINARI

inicia peaje en Mayo de 2009

por lo tanto el año 1 de concesion tendra una tarifa de (8\*Tar Año 2009+4\*tar Año 2010)/12  
 año 2 de concesion (8\*Tar Año 2010+4\*tar año 2011)/12  
 año 3 de concesion (8\*Tar Año 2011+4\*tar año 2012)/12  
 año 4 de concesion (8\*Tar Año 2012+4\*tar año 2013)/12  
 año 5 de concesion (8\*Tar Año 2013+4\*tar año 2014)/12  
 año 6 de concesion (8\*Tar Año 2014+4\*tar año 2015)/12  
 se adopta la tarifa del año 15 igual a la del año 14 al no indicarse ninguna informacion

Tarifa de Peaje Año calendario					
categorias					
	1	2	3	4	5
Año 2009	0,9	1,70	1,50	2	2,4
año 2010	1,5	2,90	4,40	5,80	7,30
Año 2011	2,5	4,90	7,40	9,80	12,30
Año 2012	3	5,90	8,90	11,80	14,80
Año 2013	3,5	6,90	10,40	13,80	17,30
Año 2014	4	7,90	11,90	15,80	19,80
	4	7,90	11,90	15,80	19,80

Tarifa
Categoria 1
0,9
1,45
2,45
2,95
3,45
3,95
3,95

Año 2009  
 año 2010  
 Año 2011  
 Año 2012  
 Año 2013  
 Año 2014

### Estación de Peaje: VILLA GIARDINO

inicia peaje en Mayo de 2009

por lo tanto el año 1 de concesion tendra una tarifa de (8\*Tar Año 2009+4\*tar Año 2010)/12  
 año 2 de concesion (8\*Tar Año 2010+4\*tar año 2011)/12  
 año 3 de concesion (8\*Tar Año 2011+4\*tar año 2012)/12  
 año 4 de concesion (8\*Tar Año 2012+4\*tar año 2013)/12  
 año 5 de concesion (8\*Tar Año 2013+4\*tar año 2014)/12  
 año 6 de concesion (8\*Tar Año 2014+4\*tar año 2015)/12  
 se adopta la tarifa del año 15 igual a la del año 14 al no indicarse ninguna informacion

Tarifa de Peaje Año calendario					
categorias					
	1	2	3	4	5
Año 2009	0,9	1,7	1,5	2	2,4
año 2010	1,5	2,90	4,40	5,80	7,30
Año 2011	2,5	4,90	7,40	9,80	12,30
Año 2012	3	5,90	8,90	11,80	14,80
Año 2013	3,5	6,90	10,40	13,80	17,30
Año 2014	4	7,90	11,90	15,80	19,80
	4	7,90	11,90	15,80	19,80

Tarifa
Categoria 1
0,9
1,45
2,45
2,95
3,45
3,95
3,95

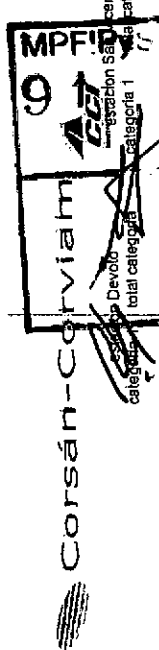

Año 2009  
 año 2010  
 Año 2011  
 Año 2012  
 Año 2013  
 Año 2014

MPPFP

CORSAN CORVIAN CONSTRUCCION S.A.  
 CCI - CONSTRUCCIONES S. A.  
 UNION TRANSITORIA DE EMPRESAS  
 REPRESENTANTES LEGALES

JUAN CARLOS de GOYCOEHEA  
 PRESIDENTE  
 CARRERAS CENTRALES DE ARGENTINA S.A.

# ANEXO



año	estación Cerros categoría 1	estación Frank categoría 1	estación Micharri categoría 1	estación Villa Clardino categoría 1
1991	158.873	244.132	897.307	725.610
1992	580.055	833.433	1.017.130	1.218.743
1993	698.512	937.405	1.168.190	1.385.451
1994	727.876	1.071.237	1.258.358	1.466.470
1995	698.753	1.021.377	1.250.425	1.548.806
1996	736.915	1.059.741	1.270.510	1.464.235
1997	766.991	1.142.769	1.303.604	1.522.618
1998	804.738	1.190.362	1.427.678	1.658.504
1999	797.561	1.137.558	1.406.521	1.622.560
2000	796.773	1.085.851	1.410.345	1.607.978
2001	782.179	1.065.715	1.365.614	1.557.491
2002	712.984	962.538	1.273.180	1.470.238
2003	782.452	1.081.809	1.410.392	1.617.916
2004	905.977	1.238.591	1.553.369	1.758.516
2005	1.008.470	1.375.810	1.715.898	1.934.316
2006	1.092.293	1.481.344	1.878.748	2.099.910
2007	1.172.401	1.612.028	2.002.562	2.235.421
2008	1.201.669	1.625.231	2.097.868	2.343.945

año	% credim anual	% todas categorías	% Cat 1	% todas categorías	% Cat 1	% todas categorías	% Cat 1	% todas categorías	% Cat 1
1991	0%	0%	0%	0%	0%	0%	0%	0%	0%
1992	10%	12%	0%	14%	12%	15%	1%	15%	14%
1993	14%	14%	6%	0%	2%	8%	0%	8%	6%
1994	14%	5%	11%	0%	0%	1%	0%	1%	1%
1995	-4%	6%	8%	-8%	8%	4%	8%	8%	6%
1996	4%	8%	5%	5%	2%	3%	4%	2%	4%
1997	4%	8%	28%	28%	3%	7%	3%	10%	9%
1998	5%	4%	39%	6%	2%	2%	1%	1%	-2%
1999	-1%	-4%	38%	0%	2%	-5%	1%	0%	-1%
2000	0%	-5%	29%	0%	3%	0%	1%	0%	-3%
2001	-2%	-2%	28%	-1%	2%	-8%	-3%	-3%	-6%
2002	-8%	12%	16%	-10%	13%	8%	-8%	11%	10%
2003	10%	14%	27%	13%	16%	12%	7%	10%	9%
2004	16%	11%	40%	18%	13%	13%	9%	10%	10%
2005	11%	8%	50%	13%	9%	8%	8%	9%	9%
2006	8%	7%	77%	10%	9%	7%	7%	7%	6%
2007	7%	9%	84%	10%	8%	3%	3%	5%	5%
2008	2%	1%	107%	-2%	111%	-2%	3%	3%	5%

JUAN CARLOS de GOYCOEHEA  
PRESIDENTE  
CARRETERAS CENTRALES DE ARGENTINA S.A.



CORSAN CORVIAM CONSTRUCCIONES S.A.  
CCI - CONSTRUCCIONES S.A.  
UNION TRANSITORIA DE EMPRESAS  
REPRESENTANTES LEGALES

dato obtenido de línea de tendencia  
crec. Extrapolado entre 2014 a 2008  
crecimiento promedio anual  
ajustado  
COEF. DE REDUCCION  
el dato del año 2014 se obtiene de gráfico en base a la línea de regresión lineal

año	% credim anual	% todas categorías	% Cat 1	% todas categorías	% Cat 1	% todas categorías	% Cat 1	% todas categorías	% Cat 1
1992	0%	0%	0%	0%	0%	0%	0%	0%	0%
1993	10%	12%	0%	14%	12%	15%	1%	15%	14%
1994	14%	14%	6%	0%	2%	8%	0%	8%	6%
1995	20%	23%	4%	4%	15%	12%	12%	23%	20%
1996	27%	32%	9%	9%	16%	12%	20%	25%	20%
1997	33%	37%	28%	11%	24%	20%	25%	28%	25%
1998	39%	43%	39%	17%	28%	28%	33%	40%	38%
1999	38%	38%	22%	15%	37%	34%	34%	38%	33%
2000	37%	30%	29%	13%	40%	36%	36%	39%	32%
2001	35%	28%	28%	13%	38%	31%	34%	34%	28%
2002	23%	15%	16%	1%	27%	21%	21%	25%	21%
2003	35%	19%	40%	15%	37%	31%	31%	33%	33%
2004	56%	48%	52%	33%	47%	40%	40%	53%	44%
2005	74%	65%	54%	51%	50%	60%	52%	68%	59%
2006	86%	78%	54%	65%	81%	75%	65%	85%	72%
2007	102%	93%	66%	82%	88%	87%	77%	97%	83%
2008	107%	95%	107%	77%	88%	92%	81%	106%	92%

# ANEXO

**OCCOVI (Organo de Control de Concesiones Viales)**  
**Corredores de la Red Vial Nacional**  
**Tránsito Pasante - en vehículos**  
**Puesto de peaje: Molinari - Ruta N° 38, km. 41,60**



Periodo	Categorías (en vehículos)						Vehículos Totales
	1	2	3	4	5	6	
AÑO 1990	Noviembre	0	0	0	0	0	0
	Diciembre	0	0	0	0	0	0
	<b>Total Año 1990</b>	<b>0</b>	<b>0</b>	<b>0</b>	<b>0</b>	<b>0</b>	<b>0</b>

AÑO 1991	Enero	59.572	7.260	444	2.023	304	0	69.603
	Febrero	58.281	7.027	419	2.144	297	4	68.172
	Marzo	0	0	0	0	0	0	0
	Abril	32.386	6.722	226	1.491	328	1	41.154
	Mayo	34.007	6.318	242	1.490	324	0	42.381
	Junio	36.354	6.203	218	1.440	328	0	44.543
	Julio	55.604	7.350	316	1.882	385	1	65.538
	Agosto	37.565	6.822	278	1.502	388	0	46.555
	Septiembre	38.173	6.905	272	1.658	421	0	47.429
	Octubre	41.131	8.093	278	2.244	467	0	52.213
	Noviembre	40.783	8.675	289	2.846	411	0	53.004
	Diciembre	47.434	9.027	271	2.967	465	0	60.164
<b>Total Año 1991</b>	<b>481.290</b>	<b>80.402</b>	<b>3.253</b>	<b>21.687</b>	<b>4.118</b>	<b>6</b>	<b>590.756</b>	

AÑO 1992	Enero	79.831	9.107	413	2.221	284	0	91.856
	Febrero	88.291	8.818	539	2.263	354	0	100.265
	Marzo	52.256	7.904	308	1.947	394	0	62.809
	Abril	54.922	7.729	391	1.882	380	0	65.304
	Mayo	48.455	7.145	277	1.759	377	0	58.013
	Junio	43.077	7.461	248	1.796	390	0	52.972
	Julio	59.513	7.531	309	2.106	405	0	69.864
	Agosto	49.922	7.367	336	1.933	417	0	59.976
	Septiembre	44.958	7.451	284	1.896	402	1	54.992
	Octubre	51.229	8.663	284	2.577	418	0	63.171
	Noviembre	47.279	8.930	270	2.934	390	0	59.803
	Diciembre	53.675	9.813	310	3.087	412	1	67.298
<b>Total Año 1992</b>	<b>673.408</b>	<b>97.919</b>	<b>3.969</b>	<b>26.401</b>	<b>4.623</b>	<b>2</b>	<b>806.322</b>	

AÑO 1993	Enero	93.429	9.669	465	2.431	394	2	106.390
	Febrero	95.335	8.889	491	2.298	424	0	107.437
	Marzo	59.754	8.401	264	1.944	467	0	70.830
	Abril	61.534	8.226	257	1.934	439	1	72.391
	Mayo	52.156	7.592	265	1.699	463	0	62.176
	Junio	49.287	7.603	259	1.543	460	1	59.153
	Julio	71.819	8.524	317	2.046	449	0	83.155
	Agosto	53.667	8.001	310	1.777	456	0	64.211
	Septiembre	49.273	8.238	255	1.960	453	0	60.179
	Octubre	58.546	9.584	274	2.668	427	0	71.499
	Noviembre	51.662	9.189	230	2.912	462	0	64.455
	Diciembre	60.244	10.116	263	3.246	792	0	74.661
<b>Total Año 1993</b>	<b>766.706</b>	<b>104.032</b>	<b>3.650</b>	<b>26.458</b>	<b>6.686</b>	<b>4</b>	<b>896.536</b>	

AÑO 1994	Enero	54.878	5.244	245	1.295	195	1	61.858
	Febrero	102.620	9.246	474	2.366	389	0	115.095
	Marzo	66.096	8.483	328	2.180	447	1	77.535
	Abril	65.998	7.802	277	1.957	416	0	76.450
	Mayo	55.348	7.527	247	1.855	449	1	65.427
	Junio	58.690	7.338	252	1.794	420	0	68.494
	Julio	72.925	7.982	319	2.230	504	0	83.960
	Agosto	60.139	7.427	275	1.984	454	1	70.280
	Septiembre	54.405	7.527	259	1.967	436	0	64.594
	Octubre	63.383	8.223	301	2.718	483	0	75.108
	Noviembre	54.964	8.414	210	2.921	486	1	66.996
	Diciembre	62.508	9.741	235	3.548	455	0	76.487
<b>Total Año 1994</b>	<b>771.954</b>	<b>94.954</b>	<b>3.422</b>	<b>28.918</b>	<b>6.028</b>	<b>6</b>	<b>902.284</b>	

MPF/PY  
91

CCOVI - CONSTRUCCIONES S.A.  
 UNION TRANSITORIA DE EMPRESAS  
 REPRESENTANTES LEGALES

JUAN CARLOS de GOYCOECHEA  
 PRESIDENTE  
 CARRETERAS CENTRALES DE ARGENTINA S.A.

# ANEXO

FOLIO 2832  
MINISTERIO DE ECONOMIA Y FINANZAS

BERNARDO MIHURA de ESTRADA  
Matrícula A 669  
ESCRIBANO PUBLICO

COMISION DE CONCILIO  
FOLIO 00071  
M.P.F. S. T. ECONOMIA

BERNARDO MIHURA de ESTRADA  
Matrícula A 669  
ESCRIBANO PUBLICO

AÑO 1995	Enero	117.634	10.011	450	2.733	450	0	131.278
	Febrero	102.952	8.775	419	2.467	433	0	115.046
	Marzo	66.123	8.249	304	2.182	459	0	77.317
	Abril	66.911	7.783	312	2.204			77.634
	Mayo	53.554	7.202	230	1.839			63.184
	Junio	48.560	7.056	258	1.815			58.068
	Julio	62.357	7.367	254	1.922			72.236
	Agosto	58.229	7.461	300	1.933			68.257
	Septiembre	51.030	7.341	242	1.914	325	0	60.852
	Octubre	60.797	8.182	303	2.618	346	0	72.246
	Noviembre	21.382	3.651	98	1.247	208	0	26.586
	Diciembre	63.898	9.234	407	3.431	368	0	77.338
	Total Año 1995		773.427	92.312	3.577	26.305	4.420	0

AÑO 1996	Enero	115.074	9.247	440	2.368	347	0	127.428
	Febrero	99.817	8.557	489	2.240	359	0	111.463
	Marzo	67.883	7.428	258	2.297	355	0	78.221
	Abril	58.258	7.573	275	2.018	350	0	68.474
	Mayo	58.258	7.573	275	2.018	350	0	68.474
	Junio	62.690	7.189	296	1.891	352	1	72.419
	Julio	77.813	8.080	293	2.184	419	0	88.789
	Agosto	62.416	7.704	317	1.912	440	0	72.789
	Septiembre	56.133	7.241	256	1.886	354	0	65.870
	Octubre	58.687	8.671	249	2.368	420	0	70.395
	Noviembre	54.245	8.270	374	2.515	354	0	65.758
	Diciembre	65.794	9.414	359	3.097	377	1	79.042
	Total Año 1996		837.068	96.947	3.881	26.794	4.477	2

AÑO 1997	Enero	104.826	9.086	496	2.548	386	0	117.342
	Febrero	104.826	9.086	496	2.548	386	0	117.342
	Marzo	84.009	8.923	440	2.629	400	1	96.402
	Abril	56.916	8.374	335	2.232	440	0	68.297
	Mayo	58.955	8.119	303	2.204	366	1	69.948
	Junio	60.346	7.817	265	2.147	396	0	70.971
	Julio	73.646	8.658	283	2.479	519	3	86.588
	Agosto	67.371	8.133	283	2.250	442	0	78.479
	Septiembre	58.664	8.295	301	2.204	414	0	69.878
	Octubre	61.501	9.041	354	2.575	511	0	73.982
	Noviembre	61.554	9.095	292	2.896	487	0	74.324
	Diciembre	69.489	9.774	393	3.174	492	0	83.322
	Total Año 1997		862.103	104.401	4.241	29.886	6.239	5

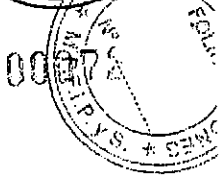
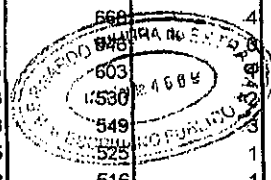

AÑO 1998	Enero	123.745	10.341	559	2.566	507	0	137.718
	Febrero	110.726	9.308	499	2.324	432	1	123.290
	Marzo	72.040	8.675	376	2.297	439	0	83.827
	Abril	76.581	9.007	454	2.588	426	1	89.057
	Mayo	71.440	8.757	437	2.420	419	0	83.473
	Junio	60.015	8.102	308	2.109	422	0	70.956
	Julio	75.781	9.185	356	2.452	544	0	88.318
	Agosto	69.454	9.002	402	2.424	497	0	81.779
	Septiembre	61.189	8.865	338	2.244	507	0	73.143
	Octubre	69.285	9.621	391	2.706	469	1	82.473
	Noviembre	61.416	9.284	321	2.917	412	0	74.350
	Diciembre	71.438	10.360	375	3.187	417	0	85.777
	Total Año 1998		923.110	110.507	4.816	30.234	6.491	3

AÑO 1999	Enero	133.179	10.748	627	2.586	414	0	147.554
	Febrero	106.818	9.327	624	2.373	337	0	119.479
	Marzo	74.006	9.325	381	2.323	378	0	86.393
	Abril	74.858	8.700	388	2.402	434	0	86.782
	Mayo	69.436	8.276	390	2.313	445	0	80.860
	Junio	63.122	8.412	323	2.209	481	0	74.547
	Julio	80.937	8.558	433	2.361	443	0	92.732
	Agosto	88.903	8.208	403	2.196	441	2	80.163
	Septiembre	61.672	8.166	331	2.239	422	0	72.830
	Octubre	70.799	8.403	440	2.582	455	1	82.680
	Noviembre	66.165	7.742	326	2.766	602	0	77.500
	Diciembre	69.942	8.146	352	3.058	549	0	82.049
	Total Año 1999		939.837	104.011	4.998	29.408	5.401	0

MPPFIPY  
91

JUAN CARLOS GUYOCHECHA  
PRESIDENTE  
CORPUS CONSTRUCIONES S.A.  
CORPUS CONSTRUCIONES S.A.  
UNION TRANSACCIONES S.A.  
REPRESENTANTES LEGALES

# ANEXO



AÑO 2000	Enero	127.434	8.768	654	2.741	514	4	140.176
	Febrero	106.989	8.055	628	2.617	620	8	118.917
	Marzo	74.713	7.956	362	2.431	668	4	86.134
	Abril	79.570	7.365	454	2.354	603	4	90.289
	Mayo	70.574	7.572	421	2.185	603	4	81.356
	Junio	63.390	7.084	321	1.938	530	4	73.265
	Julio	89.837	7.645	515	2.253	549	3	100.802
	Agosto	70.504	7.422	510	2.255	525	1	81.217
	Septiembre	64.472	7.471	386	2.292	516	1	75.138
	Octubre	71.330	7.762	479	2.599	492	1	82.663
	Noviembre	64.992	7.813	385	2.666	490	1	76.347
	Diciembre	74.327	8.442	463	2.958	451	2	86.643
	<b>Total Año 2000</b>		<b>958.132</b>	<b>93.355</b>	<b>5.578</b>	<b>29.289</b>	<b>6.504</b>	<b>28</b>

AÑO 2001	Enero	123.130	8.786	582	2.559	470	2	135.529
	Febrero	102.908	7.799	577	2.303	483	4	114.074
	Marzo	75.101	7.518	423	2.120	509	4	86.675
	Abril	81.981	7.308	434	2.253	497	2	92.475
	Mayo	69.552	7.283	317	2.040	522	1	79.716
	Junio	60.127	6.736	306	1.893	450	1	69.513
	Julio	84.073	7.172	463	2.098	526	4	94.336
	Agosto	71.648	7.200	527	2.015	496	0	81.886
	Septiembre	61.805	6.809	430	1.940	469	4	71.457
	Octubre	68.103	7.499	425	2.362	521	2	78.912
	Noviembre	63.240	7.234	455	2.439	530	4	73.902
	Diciembre	67.741	7.340	494	2.507	546	2	78.630
	<b>Total Año 2001</b>		<b>929.409</b>	<b>88.684</b>	<b>5.433</b>	<b>26.529</b>	<b>6.019</b>	<b>30</b>

AÑO 2002	Enero	107.371	7.969	671	2.115	406	4	118.536
	Febrero	96.191	7.224	615	1.957	413	8	106.408
	Marzo	86.580	7.533	531	2.189	497	3	97.313
	Abril	65.763	6.962	540	1.946	529	0	76.740
	Mayo	69.822	7.102	560	1.929	470	0	79.883
	Junio	53.231	6.347	395	1.725	446	0	62.144
	Julio	73.171	6.883	567	2.070	446	0	83.137
	Agosto	64.163	6.830	566	1.901	456	0	73.916
	Septiembre	55.357	6.701	527	1.834	393	2	64.814
	Octubre	59.522	7.133	516	2.325	464	0	69.960
	Noviembre	56.376	7.125	558	2.405	484	0	66.948
	Diciembre	66.479	7.636	564	2.714	416	0	77.809
	<b>Total Año 2002</b>		<b>854.006</b>	<b>85.445</b>	<b>6.610</b>	<b>25.110</b>	<b>5.420</b>	<b>17</b>

AÑO 2003	Enero	119.126	8.550	820	2.545	409	0	131.450
	Febrero	103.027	7.449	768	2.330	424	0	113.998
	Marzo	73.461	7.219	556	2.216	554	2	84.008
	Abril	71.714	7.248	551	2.142	560	1	82.216
	Mayo	77.252	7.552	737	2.107	541	11	88.200
	Junio	58.693	6.589	488	1.843	485	2	68.100
	Julio	78.896	7.310	652	2.112	518	2	89.490
	Agosto	70.023	7.239	673	2.035	505	0	80.475
	Septiembre	62.489	7.358	692	2.001	494	1	73.035
	Octubre	70.075	7.872	645	2.467	528	1	81.588
<b>Total Año 2003</b>		<b>784.756</b>	<b>74.386</b>	<b>6.682</b>	<b>21.798</b>	<b>5.018</b>	<b>20</b>	<b>892.560</b>

MPP/Py  
9

JUAN CARLOS de GOYCOECHEA  
PRESIDENTE  
CORSA CORVIAN CONSTRUCCION S.A.  
CCI - CONSTRUCCIONES S. A.  
UNION TRANSITORIA DE EMPRESAS  
REPRESENTANTES LEGALES  
CARRETERAS CENTRALES DE ARGENTINA S.A.



# ANEXO

Contratos de Concesión iniciados 1/11/2003 - Aprobados por Decreto Nro. 1007/03


AÑO 2003	Noviembre	65.469	8.192	2.561	545	0	76.767
	Diciembre	74.791	8.889	2.747	574	2	87.003
	<b>Total Año 2003</b>	<b>140.260</b>	<b>17.081</b>	<b>5.308</b>	<b>1.119</b>	<b>2</b>	<b>163.770</b>

AÑO 2004	Enero	130.727	9.498	2.641	468	2	143.336
	Febrero	122.848	8.428	2.598	466	3	134.343
	Marzo	74.887	7.852	2.136	566	1	85.442
	Abril	83.001	7.673	2.172	547	1	93.394
	Mayo	64.829	7.297	1.947	531	1	74.605
	Junio	59.257	7.182	1.855	516	0	68.810
	Julio	92.213	8.052	2.291	549	0	103.105
	Agosto	70.868	7.782	2.027	553	0	81.230
	Septiembre	65.598	8.018	2.074	601	2	76.293
	Octubre	76.845	8.644	2.709	720	4	88.922
	Noviembre	70.806	8.724	2.752	680	2	82.964
	Diciembre	79.799	9.489	3.075	651	2	93.016
<b>Total Año 2004</b>	<b>991.678</b>	<b>98.639</b>	<b>28.277</b>	<b>6.848</b>	<b>18</b>	<b>1.125.460</b>	

AÑO 2005	Enero	148.729	10.357	2.987	544	1	162.618
	Febrero	123.083	9.148	2.636	540	5	135.412
	Marzo	96.015	9.140	2.474	624	0	108.253
	Abril	70.991	8.536	2.169	747	1	82.444
	Mayo	73.835	8.462	2.321	653	1	85.272
	Junio	69.266	8.258	2.113	599	0	80.236
	Julio	101.105	8.994	2.480	642	2	113.223
	Agosto	77.974	8.862	2.291	677	2	89.806
	Septiembre	72.779	8.807	2.370	664	4	84.524
	Octubre	85.598	9.433	2.847	697	2	98.577
	Noviembre	76.307	9.530	2.933	878	2	89.650
	Diciembre	83.909	10.088	2.916	741	3	97.657
<b>Total Año 2005</b>	<b>1.079.591</b>	<b>109.615</b>	<b>30.537</b>	<b>8.006</b>	<b>23</b>	<b>1.227.772</b>	

AÑO 2006	Enero	155.866	10.973	3.043	597	2	170.481
	Febrero	132.713	9.330	2.569	649	2	145.263
	Marzo	92.785	8.761	2.449	768	1	104.764
	Abril	104.528	9.172	2.393	654	1	116.748
	Mayo	82.262	8.912	2.265	780	1	94.220
	Junio	71.520	8.500	2.109	678	2	82.809
	Julio	102.261	8.993	2.421	677	2	114.364
	Agosto	92.126	9.368	2.324	728	1	104.547
	Septiembre	81.066	8.957	2.198	761	0	92.982
	Octubre	89.203	9.471	2.680	720	0	102.074
	Noviembre	81.978	9.515	2.832	744	0	96.069
	Diciembre	91.858	9.724	3.010	772	0	105.364
<b>Total Año 2006</b>	<b>1.178.166</b>	<b>111.676</b>	<b>30.293</b>	<b>8.528</b>	<b>12</b>	<b>1.328.675</b>	

AÑO 2007	Enero	173.422	11.741	2.908	721	7	188.799
	Febrero	140.760	10.306	2.596	662	2	154.326
	Marzo	96.135	10.364	2.506	788	1	109.794
	Abril	105.415	9.892	2.450	696	0	118.453
	Mayo	97.225	10.337	2.359	753	1	110.675
	Junio	78.366	9.688	2.202	745	0	91.001
	Julio	107.327	10.266	2.507	730	0	120.830
	Agosto	93.803	10.255	2.378	871	1	107.308
	Septiembre	85.130	9.688	2.310	752	0	97.880
	Octubre	93.777	10.602	2.718	894	0	107.991
	Noviembre	90.018	10.375	2.793	803	1	103.990
	Diciembre	98.871	10.411	2.844	725	3	112.854
<b>Total</b>	<b>1.260.249</b>	<b>123.925</b>	<b>30.571</b>	<b>9.140</b>	<b>16</b>	<b>1.423.901</b>	




MPFIPY  
91  
AÑO 2007

CORSAN CORVIAN CONSTRUCCIONES S.A.  
CCL - CONSTRUCCIONES S. A.  
UNION TRANSITORIA DE EMPRESAS  
REPRESENTANTES LEGALES

JUAN CARLOS de GOYCOECHEA  
PRESIDENTE  
BARRERAS CENTRALES DE ARGENTINA S.A.

# ANEXO

AÑO 2008	Enero	175.116	11.994	2.998	688	1	190.797
	Febrero	152.283	10.735	2.712	939	2	166.671
	Marzo	127.772	10.478	2.789	1.015	3	142.057
	Abril	87.216	9.814	2.515	943	3	100.491
	Mayo	88.137	9.840	2.541	1.065	2	101.586
	Junio	78.007	9.421	2.447	2.511	0	92.386
	Julio	105.777	10.209	2.392	954	1	119.333
	Agosto	105.412	10.136	2.481	892	0	118.921
	Septiembre	86.270	9.709	2.434	956	0	99.369
	Octubre	97.329	10.577	2.790	937	0	111.633
	Noviembre	90.018	10.375	2.793	803	1	103.990
	Diciembre	98.871	10.411	2.844	725	3	112.864
	<b>Total</b>		<b>1.292.208</b>	<b>123.699</b>	<b>31.736</b>	<b>12.428</b>	<b>16</b>




MPFIPys  
 91  
*[Handwritten signature]*

JUAN CARLOS de GOYCOEHEA  
 PRESIDENTE  
 CARRETERAS CENTRALES DE ARGENTINA S.A.

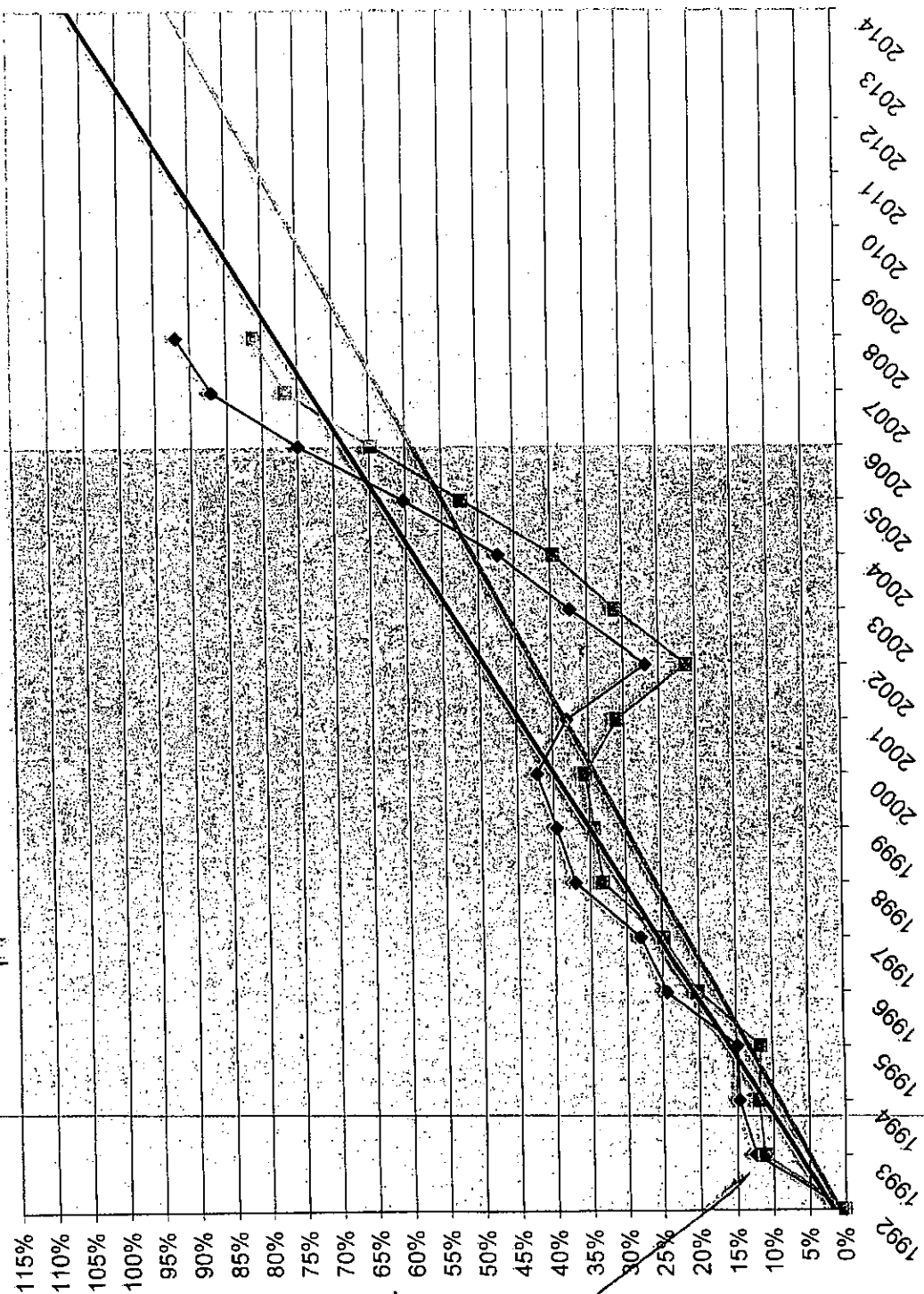
*[Handwritten signature]*  
 CORSAN CORVIAN CONSTRUCCION S.A.  
 CCI - CONSTRUCCIONES S. A.  
 UNION TRANSITORIA DE EMPRESAS  
 REPRESENTANTES LEGALES

# ANEXO



ESTACION MOLINARI Crecimiento de Tránsito Categoría 1 y todas las Categorías

- ◆ % Cat 1
- % todas categorías
- Lineal (% todas categorías)
- Lineal (% Cat 1)




MPPFPys  
91  
*[Handwritten signature]*

CORSAN CORVIAN CONSTRUCCIONES S.A.  
CCI - CONSTRUCCIONES S. A.  
UNION TRANSITORIA DE EMPRESAS  
REPRESENTANTES LEGALES

JUAN CARLOS de GOYCOECHA  
PRESIDENTE  
CARRETERAS CENTRALES DE ARGENTINA S.A.

# ANEXO

**OCCOVI (Organo de Control de Concesiones Viales)**  
**Corredores de la Red Vial Nacional**  
**Tránsito Pasante - en vehículos**  
**Puesto de peaje: Villa Giardino (La Cumbre) - Ruta N° 38, km. 62,40**



Período	Categorías (en vehículos)						Vehículos Totales
	1	2	3	4	5	6	
<b>AÑO 1990</b>							
Noviembre	0	0	0	0	0	0	0
Diciembre	12.079	1.989	84	570	57	2	14.781
<b>Total Año 1990</b>	<b>12.079</b>	<b>1.989</b>	<b>84</b>	<b>570</b>	<b>57</b>	<b>2</b>	<b>14.781</b>

<b>AÑO 1991</b>	Enero	75.457	9.982	546	2.298	415	0	88.698
	Febrero	83.611	12.635	807	2.863	451	2	100.369
	Marzo	0	0	0	0	0	0	0
	Abril	51.315	11.018	480	2.377	491	0	65.681
	Mayo	53.897	9.409	512	2.361	498	0	66.677
	Junio	54.814	9.492	466	2.227	520	1	67.520
	Julio	88.300	11.865	569	2.832	645	0	104.211
	Agosto	60.193	11.025	552	2.489	598	0	74.857
	Septiembre	58.674	10.712	442	2.643	640	0	73.111
	Octubre	63.311	12.818	469	3.537	718	0	80.853
	Noviembre	62.028	13.707	404	4.360	675	2	81.176
	Diciembre	74.010	14.415	444	4.450	835	0	94.154
<b>Total Año 1991</b>	<b>725.610</b>	<b>127.078</b>	<b>5.691</b>	<b>32.437</b>	<b>6.486</b>	<b>5</b>	<b>897.307</b>	

<b>AÑO 1992</b>	Enero	118.048	13.302	748	3.085	414	0	135.597
	Febrero	130.983	13.693	757	3.226	545	1	149.205
	Marzo	79.799	11.995	414	2.742	656	0	95.606
	Abril	85.885	11.668	483	2.791	599	1	101.427
	Mayo	74.474	11.515	596	2.835	684	2	90.106
	Junio	66.411	10.796	472	2.618	644	0	80.941
	Julio	77.219	10.647	449	3.142	739	1	92.197
	Agosto	76.575	11.224	566	2.939	720	2	92.026
	Septiembre	71.164	11.225	454	2.944	733	0	86.520
	Octubre	78.363	13.074	441	4.031	730	1	96.640
	Noviembre	72.140	13.734	408	4.577	758	2	91.619
	Diciembre	86.069	15.064	446	4.476	802	2	106.859
<b>Total Año 1992</b>	<b>1.017.130</b>	<b>147.937</b>	<b>6.234</b>	<b>39.406</b>	<b>8.024</b>	<b>12</b>	<b>1.218.743</b>	

<b>AÑO 1993</b>	Enero	141.605	14.512	685	3.700	747	1	161.250
	Febrero	142.499	13.793	662	3.426	679	0	161.059
	Marzo	91.184	13.972	431	3.324	1.064	3	109.978
	Abril	97.382	12.648	447	2.989	907	3	114.376
	Mayo	81.575	11.861	546	2.763	986	2	97.733
	Junio	75.733	11.575	539	2.350	891	1	91.089
	Julio	113.352	13.284	573	3.070	837	0	131.116
	Agosto	83.267	11.314	1.313	2.641	864	1	99.400
	Septiembre	78.963	12.617	481	2.861	801	1	95.724
	Octubre	89.755	14.046	465	3.727	794	0	108.787
	Noviembre	79.293	13.248	923	4.271	831	0	98.566
	Diciembre	93.582	14.964	436	4.598	792	1	114.373
<b>Total Año 1993</b>	<b>1.168.190</b>	<b>157.834</b>	<b>7.501</b>	<b>39.720</b>	<b>10.193</b>	<b>13</b>	<b>1.383.451</b>	

CORSA CORVIAN CONSTRUCCION S.A.  
 CCI - CONSTRUCCIONES S. A.  
 UNION TRANSITORIA DE EMPRESAS  
 REPRESENTANTES LEGALES

JUAN CARLOS de BOYCOECHEA  
 PRESIDENTE  
 CARRETERAS CENTRALES DE ARGENTINA S.A.

# ANEXO

AÑO 1994	Enero	154.259	14.904	715	3.210	577	1	173.666
	Febrero	156.507	14.029	755	3.152	617	1	175.060
	Marzo	105.631	12.805	585	3.125	617	1	122.895
	Abril	102.527	11.603	508	2.915	617	1	118.261
	Mayo	85.815	11.271	497	2.860	617	1	101.324
	Junio	88.877	11.062	460	2.810	617	1	104.045
	Julio	112.903	12.304	503	3.364	617	1	129.972
	Agosto	77.417	10.610	472	3.056	617	1	92.390
	Septiembre	85.616	11.584	511	3.039	790	0	101.540
	Octubre	99.235	12.611	456	3.975	860	1	117.138
	Noviembre	87.918	13.398	373	4.078	825	3	106.595
	Diciembre	101.653	15.601	452	5.028	850	0	123.584
	<b>Total Año 1994</b>		<b>1.258.358</b>	<b>151.782</b>	<b>6.287</b>	<b>40.612</b>	<b>9.418</b>	<b>13</b>

AÑO 1995	Enero	172.018	14.919	677	3.777	756	0	192.147
	Febrero	156.550	13.310	669	3.434	716	0	174.679
	Marzo	104.580	12.255	437	3.436	723	1	121.432
	Abril	109.006	11.212	505	3.433	596	0	124.752
	Mayo	85.293	10.644	430	3.131	637	0	100.135
	Junio	77.753	10.128	431	3.068	651	0	92.031
	Julio	101.549	11.119	482	3.316	622	0	217.088
	Agosto	90.784	10.641	447	3.257	615	0	105.744
	Septiembre	80.836	10.277	409	3.421	604	2	95.549
	Octubre	92.696	11.378	459	4.451	727	1	109.712
	Noviembre	81.758	11.397	432	4.154	620	0	98.361
	Diciembre	97.602	13.625	554	4.806	589	0	117.176
	<b>Total Año 1995</b>		<b>1.250.425</b>	<b>240.905</b>	<b>5.932</b>	<b>43.684</b>	<b>7.856</b>	<b>4</b>

AÑO 1996	Enero	166.866	12.895	670	3.935	589	1	184.956
	Febrero	151.933	12.297	656	3.738	630	2	169.256
	Marzo	106.210	10.628	461	3.833	558	2	121.692
	Abril	90.145	10.456	643	3.432	575	0	105.251
	Mayo	90.145	10.456	643	3.432	575	0	105.251
	Junio	95.195	10.068	536	3.234	534	3	109.570
	Julio	120.179	11.754	557	3.728	585	0	136.803
	Agosto	96.724	11.078	544	3.297	680	1	112.324
	Septiembre	84.086	10.013	412	3.218	570	0	98.299
	Octubre	85.859	11.665	396	3.725	639	0	102.284
	Noviembre	83.198	11.616	426	3.997	554	0	99.791
	Diciembre	99.970	13.014	590	4.578	604	2	118.758
	<b>Total Año 1996</b>		<b>1.270.510</b>	<b>135.940</b>	<b>6.534</b>	<b>44.147</b>	<b>7.093</b>	<b>11</b>


AÑO 1997	Enero	155.193	12.976	771	4.430	559	0	173.929
	Febrero	155.193	12.976	771	4.430	559	0	173.929
	Marzo	128.124	12.949	770	4.586	649	3	147.081
	Abril	87.014	11.897	684	3.829	684	0	104.108
	Mayo	91.379	11.604	630	3.590	633	1	107.837
	Junio	91.651	11.546	630	3.710	654	0	108.191
	Julio	114.473	12.989	512	4.266	951	2	133.193
	Agosto	100.738	12.359	514	3.844	722	0	118.177
	Septiembre	86.277	12.502	445	3.892	706	0	103.822
	Octubre	92.037	13.438	582	4.173	741	0	110.971
	Noviembre	92.669	13.404	540	4.237	694	0	111.544
	Diciembre	108.856	14.968	579	4.677	756	0	129.836
	<b>Total Año 1997</b>		<b>1.303.604</b>	<b>153.608</b>	<b>7.428</b>	<b>49.664</b>	<b>8.308</b>	<b>6</b>

ORGANISMO CONSTRUCTORAS  
**CCI - CONSTRUCCIONES S. A.**  
 UNION TRANSITORIA DE EMPRESAS  
 REPRESENTANTES LEGALES

**JUAN CARLOS de GOYCOECHEA**  
 PRESIDENTE  
 CARRETERAS CENTRALES D. ARGENTINA S.A.



# ANEXO



AÑO 1998	Enero	185.665	14.917	797	4.314	687	206.390
	Febrero	167.554	13.626	750	4.159	856	186.746
	Marzo	108.011	13.152	615	3.877	706	126.862
	Abril	115.637	13.129	632	3.983	675	134.058
	Mayo	110.299	12.822	644	3.927	705	128.397
	Junio	91.254	12.131	608	3.559	619	108.171
	Julio	125.529	13.672	638	4.115	664	144.618
	Agosto	108.659	13.741	697	3.945	632	127.674
	Septiembre	93.615	13.352	466	3.803	711	111.947
	Octubre	107.735	14.381	677	4.358	698	127.851
	Noviembre	97.794	14.653	542	4.396	737	118.134
	Diciembre	115.926	16.266	616	4.687	648	138.156
	<b>Total Año 1998</b>		<b>1.427.678</b>	<b>165.842</b>	<b>7.682</b>	<b>49.123</b>	<b>8.147</b>

AÑO 1999	Enero	195.166	15.329	998	4.371	610	216.483
	Febrero	160.916	13.601	958	4.030	613	180.123
	Marzo	111.044	13.459	597	3.886	624	129.614
	Abril	106.563	11.694	572	3.580	533	122.944
	Mayo	106.867	12.641	745	3.692	598	124.546
	Junio	94.430	12.395	616	3.513	649	111.804
	Julio	124.980	13.080	852	3.809	684	143.409
	Agosto	103.253	12.253	781	3.525	586	120.404
	Septiembre	92.121	11.994	625	3.531	575	108.850
	Octubre	105.165	12.569	703	3.859	656	122.956
	Noviembre	96.036	11.767	592	4.075	888	113.360
	Diciembre	109.980	12.319	704	4.531	731	126.267
	<b>Total Año 1999</b>		<b>1.406.521</b>	<b>153.101</b>	<b>8.743</b>	<b>46.402</b>	<b>7.747</b>

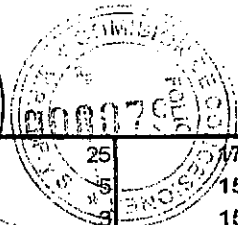

AÑO 2000	Enero	181.463	12.383	986	4.506	690	200.089
	Febrero	160.129	11.401	856	4.287	822	177.548
	Marzo	110.152	11.244	576	3.931	877	126.795
	Abril	122.184	10.691	692	4.004	790	138.373
	Mayo	105.819	10.865	745	3.746	816	122.007
	Junio	93.882	10.213	593	3.452	739	108.862
	Julio	130.689	11.098	847	3.978	748	147.371
	Agosto	105.976	10.536	871	3.885	717	121.989
	Septiembre	94.261	10.329	653	3.925	686	109.856
	Octubre	101.516	10.731	639	4.310	678	117.875
	Noviembre	93.345	10.312	601	4.197	699	109.157
	Diciembre	110.929	11.197	746	4.493	666	128.037
	<b>Total Año 2000</b>		<b>1.410.345</b>	<b>131.000</b>	<b>8.805</b>	<b>48.714</b>	<b>8.928</b>

AÑO 2001	Enero	177.506	11.788	983	4.477	682	195.454
	Febrero	148.526	10.793	907	4.033	651	164.922
	Marzo	109.782	10.646	650	3.529	678	125.294
	Abril	119.140	10.347	740	3.679	663	134.576
	Mayo	102.588	10.714	636	3.421	777	118.138
	Junio	85.529	9.655	508	3.125	669	99.489
	Julio	128.559	10.829	955	3.646	741	144.731
	Agosto	107.168	10.735	1.033	3.483	771	123.196
	Septiembre	89.788	10.098	904	3.318	723	104.836
	Octubre	101.249	10.749	1.057	3.764	782	117.805
	Noviembre	92.542	10.826	1.082	3.835	968	109.254
	Diciembre	103.237	10.622	1.210	3.912	1.013	119.997
	<b>Total Año 2001</b>		<b>1.365.614</b>	<b>127.802</b>	<b>10.665</b>	<b>44.222</b>	<b>9.118</b>

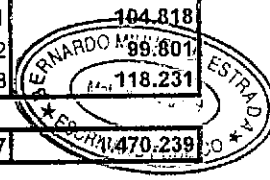
CORSAN CORVIAN CONSTRUCCION S.A.  
 CCI-CONSTRUCCIONES S. A.  
 UNION TRANSITORIA DE EMPRESAS

JUAN CARLOS de GOYCOEHEA  
 PRESIDENTE  
 CARRETERAS CENTRALES DE ARGENTINA S.A.

# ANEXO



AÑO 2002	Enero	154.085	11.829	1.555	3.573	663	25	171.731
	Febrero	140.835	10.820	1.178	3.191	644	5	156.673
	Marzo	136.609	11.796	1.238	3.761	703	5	154.110
	Abril	93.111	10.689	1.301	3.388	807	12	109.308
	Mayo	112.023	11.073	1.414	3.432	772	14	128.728
	Junio	76.600	9.759	1.064	3.111	661	2	91.197
	Julio	112.148	10.927	1.287	3.673	709	7	128.751
	Agosto	95.867	10.421	1.596	3.477	683	2	112.046
	Septiembre	79.900	9.756	1.341	3.221	626	1	94.845
	Octubre	87.931	10.872	1.367	3.892	745	11	104.818
	Noviembre	83.334	10.700	1.248	3.749	768	2	99.601
	Diciembre	100.737	11.444	1.161	4.179	707	3	118.231
<b>Total Año 2002</b>		<b>1.273.180</b>	<b>130.086</b>	<b>15.750</b>	<b>42.646</b>	<b>8.490</b>	<b>87</b>	<b>1470.239</b>



AÑO 2003	Enero	176.012	12.414	1.708	4.187	653	4	194.978
	Febrero	151.930	10.829	1.540	3.781	653	10	168.743
	Marzo	109.303	11.098	1.304	3.638	877	15	126.235
	Abril	109.872	11.045	1.292	3.635	842	4	126.690
	Mayo	130.837	12.203	1.670	3.611	821	23	149.165
	Junio	87.356	10.152	1.113	3.152	752	4	102.529
	Julio	124.618	11.358	1.382	3.723	796	8	141.885
	Agosto	107.128	10.806	1.350	3.494	865	13	123.656
	Septiembre	93.715	10.666	1.226	3.477	842	8	109.934
	Octubre	106.162	11.580	1.262	4.019	944	1	123.968
<b>Total Año 2003</b>		<b>1.196.933</b>	<b>112.151</b>	<b>13.847</b>	<b>36.717</b>	<b>8.045</b>	<b>90</b>	<b>1.367.783</b>


AÑO 2003	Noviembre	97.414	12.226	4.205	921	2	114.768
	Diciembre	116.045	13.931	4.526	860	3	135.365
	<b>Total Año 2003</b>	<b>213.459</b>	<b>26.157</b>	<b>8.731</b>	<b>1.781</b>	<b>5</b>	<b>250.133</b>

AÑO 2004	Enero	196.955	13.826	4.534	719	5	216.039
	Febrero	182.512	12.402	4.281	763	5	199.963
	Marzo	116.927	11.739	3.889	873	1	133.429
	Abril	132.919	11.452	4.013	855	0	149.239
	Mayo	103.263	11.011	3.721	806	1	118.802
	Junio	94.226	10.922	3.513	849	1	109.511
	Julio	146.081	12.382	4.300	853	1	163.597
	Agosto	111.522	11.374	3.846	874	2	127.618
	Septiembre	103.565	11.542	3.930	933	3	119.973
	Octubre	125.195	12.785	4.237	1.092	2	143.311
	Noviembre	111.829	12.429	4.137	1.107	1	129.503
	Diciembre	128.395	13.746	4.383	1.002	5	147.531
<b>Total Año 2004</b>		<b>1.553.389</b>	<b>145.610</b>	<b>48.784</b>	<b>10.726</b>	<b>27</b>	<b>1.758.516</b>

GORVAN CONSTRUCCIONES S.A.  
 CCI - CONSTRUCCIONES S. A.  
 UNION TRANSITORIA DE EMPRESAS  
 REPRESENTANTES LEGALES

JUAN CARLOS de GOYCOECHA  
 PRESIDENTE  
 CARRETERAS CENTRALES DE ARGENTINA S.A.

# ANEXO



AÑO 2005	Enero	224.600	14.899	4.813	906		245.223
	Febrero	186.328	12.962	4.306	879		204.481
	Marzo	153.640	12.951	4.064	1.000	1	171.656
	Abril	116.466	12.303	3.608	1.092	1	133.470
	Mayo	117.824	12.421	3.921	1.047	3	135.216
	Junio	110.851	11.848	3.556	974	3	127.232
	Julio	166.298	13.384	4.358	1.004	6	185.050
	Agosto	126.026	12.803	3.845	1.045	2	143.721
	Septiembre	116.895	12.810	3.882	982	5	134.577
	Octubre	137.158	13.035	4.410	1.009	5	155.617
	Noviembre	121.237	13.359	4.288	1.270	4	140.158
	Diciembre	138.375	14.156	4.324	1.060	3	157.918
	<b>Total Año 2005</b>		<b>1.715.698</b>	<b>156.931</b>	<b>49.375</b>	<b>12.268</b>	<b>44</b>

AÑO 2006	Enero	238.556	15.209	4.865	828	5	259.463
	Febrero	201.733	13.345	4.189	958	1	220.226
	Marzo	148.597	12.760	3.916	1.187	4	166.464
	Abril	174.103	13.630	4.009	939	1	192.682
	Mayo	131.643	12.768	3.782	1.119	2	149.314
	Junio	116.985	12.244	3.594	1.063	2	133.888
	Julio	167.309	13.229	4.251	980	3	185.772
	Agosto	147.842	13.561	4.148	1.088	1	166.640
	Septiembre	129.662	12.828	3.651	1.077	3	147.221
	Octubre	141.331	13.523	4.104	1.005	0	159.963
	Noviembre	129.273	13.130	4.200	1.073	7	147.683
	Diciembre	151.114	14.046	4.435	999	0	170.594
	<b>Total Año 2006</b>		<b>1.878.148</b>	<b>160.273</b>	<b>49.144</b>	<b>12.316</b>	<b>29</b>

AÑO 2007	Enero	263.077	15.842	4.712	937	4	284.572
	Febrero	215.547	13.866	4.198	934	0	234.545
	Marzo	156.952	13.901	4.115	1.119	0	176.087
	Abril	170.738	13.318	4.059	1.051	0	189.166
	Mayo	152.337	14.128	3.957	1.147	0	171.589
	Junio	126.110	13.029	3.800	1.214	0	144.153
	Julio	174.238	14.001	4.288	1.111	0	193.638
	Agosto	149.701	14.220	4.051	1.148	0	169.120
	Septiembre	135.076	13.232	3.889	1.124	0	153.321
	Octubre	150.399	14.189	4.518	1.323	0	170.429
	Noviembre	144.482	14.699	4.303	1.207	2	164.693
	Diciembre	163.905	14.600	4.449	1.173	1	184.128
	<b>Total</b>		<b>2.002.562</b>	<b>169.025</b>	<b>50.339</b>	<b>13.488</b>	<b>7</b>



AÑO 2008	Enero	272.691	15.809	4.758	970	1	294.229
	Febrero	236.750	14.740	4.532	1.436	7	257.465
	Marzo	210.925	14.862	4.665	1.746	2	232.200
	Abril	143.974	14.063	4.157	1.449	2	163.645
	Mayo	149.778	14.113	4.270	1.652	6	169.819
	Junio	127.581	13.296	4.411	5.017	12	150.317
	Julio	175.110	14.256	4.259	1.487	1	195.113
	Agosto	175.064	14.119	4.216	1.395	1	194.795
	Septiembre	139.520	13.640	4.136	1.499	0	158.795
	Octubre	157.886	14.632	4.639	1.489	0	178.646
	Noviembre	144.482	14.699	4.303	1.207	2	164.693
	Diciembre	163.905	14.600	4.449	1.173	1	184.128
	<b>Total</b>		<b>2.097.666</b>	<b>172.829</b>	<b>52.795</b>	<b>20.520</b>	<b>35</b>

CORSAN CORVIAN CONSTRUCCION S.A.  
 CCI - CONSTRUCCIONES S. A.  
 UNION TRANSITORIA DE EMPRESAS  
 REPRESENTANTES LEGALES

JUAN CARLOS de GOYCOECHA  
 PRESIDENTE  
 CARRETERAS CENTRALES DE ARGENTINA S.A.

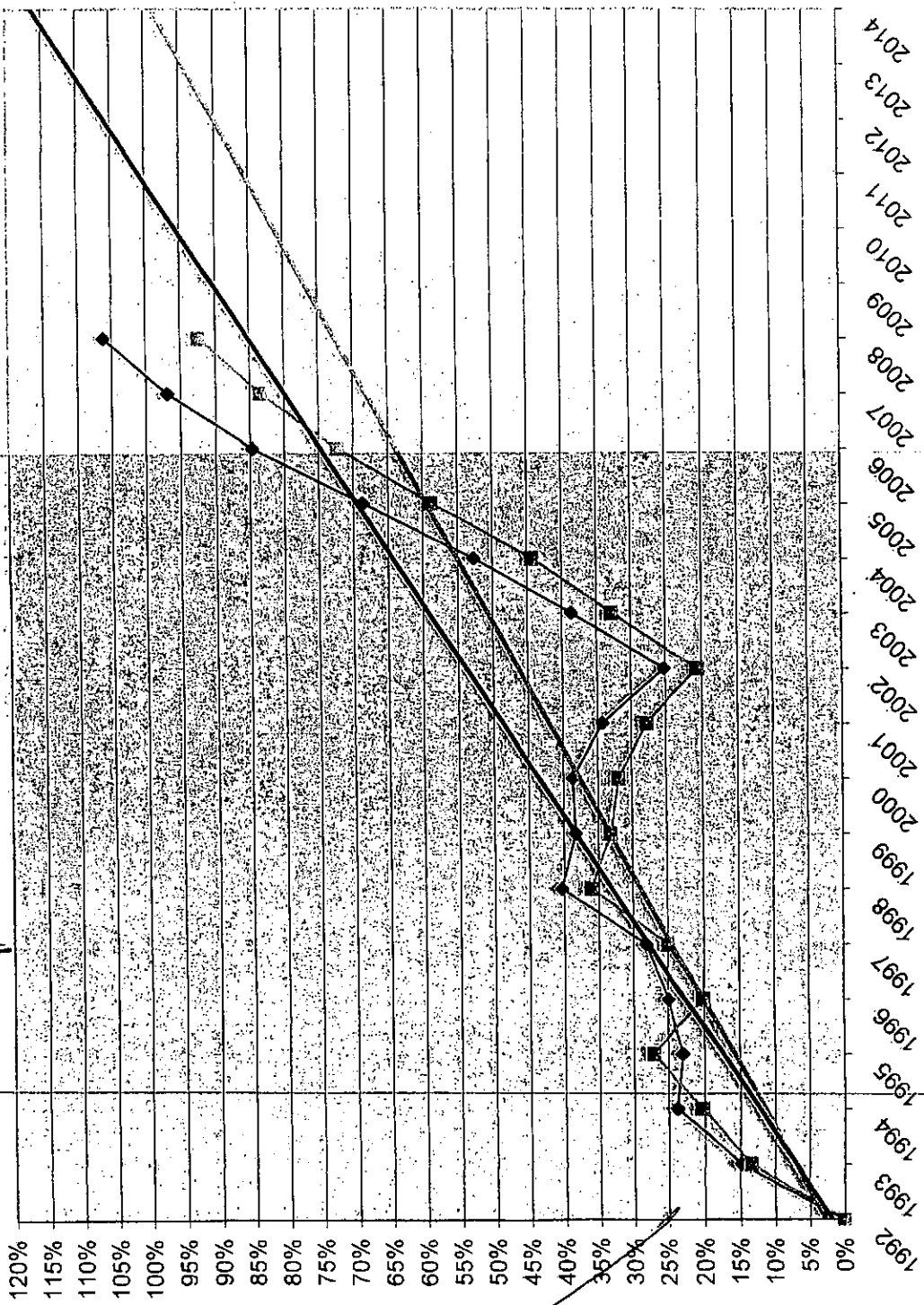


# ANEXO



ESTACION VILLA GIARDINO Crecimiento de tránsito categoria 1 y todas las categorias

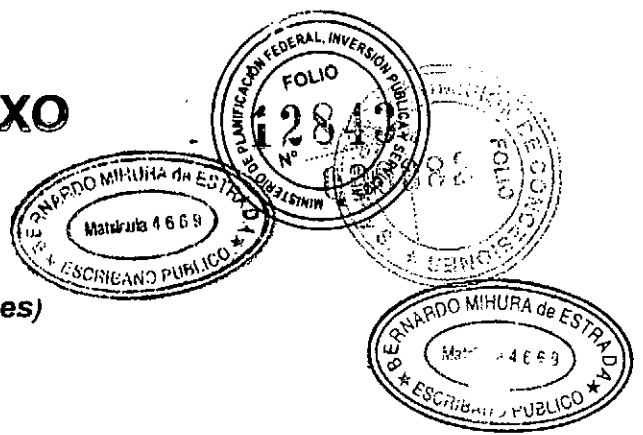
MPFIPys  
91



CORSAN CORVIAN CONSTRUCCION S.A.  
CCI - CONSTRUCCIONES S. A.  
UNION TRANSITORIA DE EMPRESAS  
REPRESENTANTES LEGALES

JUAN CARLOS de GOYCOECHEA  
PRESIDENTE  
CARRETERAS CENTRALES DE ARGENTINA S.A.

# ANEXO



**OCCOVI (Organo de Control de Concesiones Viales)**  
**Corredores de la Red Vial Nacional**  
**Tránsito Pasante - en vehículos**  
**Puesto de peaje: Frank - Ruta N° 19, km. 19,50**



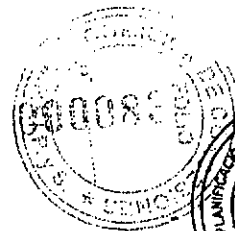

Periodo	Categorías (en vehículos)						Vehículos Totales	
	1	2	3	4	5	6		
AÑO 1990	Noviembre	0	0	0	0	0	0	
	Diciembre	0	0	0	0	0	0	
	<b>Total Año 1990</b>	<b>0</b>	<b>0</b>	<b>0</b>	<b>0</b>	<b>0</b>	<b>0</b>	
AÑO 1991	Enero	0	0	0	0	0	0	
	Febrero	0	0	0	0	0	0	
	Marzo	0	0	0	0	0	0	
	Abril	0	0	0	0	0	0	
	Mayo	0	0	0	0	0	0	
	Junio	0	0	0	0	0	0	
	Julio	0	0	0	0	0	0	
	Agosto	29.192	6.152	333	4.958	7.935	28	48.598
	Septiembre	49.045	9.729	648	8.152	12.156	27	79.757
	Octubre	50.334	10.267	579	8.938	12.267	29	82.412
	Noviembre	48.264	9.611	575	8.623	12.125	31	80.229
	Diciembre	60.600	11.013	608	8.373	13.070	39	93.703
<b>Total Año 1991</b>	<b>238.435</b>	<b>46.772</b>	<b>2.743</b>	<b>39.042</b>	<b>57.553</b>	<b>154</b>	<b>384.699</b>	
AÑO 1992	Enero	68.490	9.560	1.018	8.863	12.194	7	99.932
	Febrero	60.285	8.958	460	8.104	11.144	36	88.969
	Marzo	54.150	9.269	624	8.162	11.721	85	84.011
	Abril	60.345	10.037	792	8.059	12.078	40	91.351
	Mayo	57.214	8.602	573	7.961	12.295	32	86.677
	Junio	50.260	8.107	424	8.405	12.340	16	79.552
	Julio	60.072	9.175	524	8.787	13.738	19	92.315
	Agosto	57.460	8.834	589	8.427	13.640	15	88.965
	Septiembre	59.454	10.064	626	8.477	14.051	26	92.898
	Octubre	62.464	10.689	837	9.292	14.257	12	97.551
	Noviembre	58.502	10.253	634	9.205	15.174	26	93.794
	Diciembre	70.019	11.103	736	9.909	17.301	24	109.092
<b>Total Año 1992</b>	<b>718.695</b>	<b>114.651</b>	<b>8.037</b>	<b>103.451</b>	<b>159.933</b>	<b>340</b>	<b>1.105.107</b>	
AÑO 1993	Enero	81.842	10.289	1.148	9.633	15.311	29	118.250
	Febrero	69.909	8.753	1.028	8.444	12.643	37	100.814
	Marzo	62.592	9.718	834	8.594	14.377	21	96.136
	Abril	67.693	9.826	885	8.374	15.835	26	102.639
	Mayo	63.735	9.509	818	8.138	16.059	42	98.301
	Junio	62.134	9.428	677	8.503	16.475	40	97.257
	Julio	72.913	9.609	712	9.012	15.821	50	108.117
	Agosto	66.452	9.218	770	8.978	13.300	50	98.768
	Septiembre	62.011	9.835	860	9.387	12.366	27	94.486
	Octubre	67.877	10.878	865	9.658	10.733	35	100.046
	Noviembre	66.757	11.289	685	9.646	14.910	28	103.315
	Diciembre	74.590	10.254	709	10.374	16.504	31	112.462
<b>Total Año 1993</b>	<b>818.505</b>	<b>118.608</b>	<b>9.989</b>	<b>108.741</b>	<b>174.334</b>	<b>416</b>	<b>1.230.591</b>	

MPFIPYS  
 9  
 AÑO 1993

CORSAN CORVIAN CONSTRUCCION S.A.  
 CCI - CONSTRUCCIONES S. A.  
 UNION TRANSITORIA DE EMPRESAS  
 REPRESENTANTES LEGALES

JUAN CARLOS de GOYCOECHA  
 PRESIDENTE  
 CARRETERAS CENTRALES DE ARGENTINA S.A.

# ANEXO



AÑO 1994	Enero	85.219	8.964	1.163	9.819	14.524	24	119.713
	Febrero	72.619	8.430	914	8.933	13.525	30	104.451
	Marzo	71.773	10.375	846	9.282	15.470	13	107.759
	Abril	66.326	9.121	787	8.628	15.656	18	100.536
	Mayo	64.326	9.037	577	8.777	18.745	23	101.485
	Junio	61.587	8.412	605	8.700	16.640	14	96.958
	Julio	69.513	8.309	589	9.023	16.524	24	103.982
	Agosto	64.180	8.483	695	8.653	16.080	15	99.416
	Septiembre	61.852	8.597	768	9.352	16.048	16	96.633
	Octubre	68.264	8.921	836	9.786	15.317	12	103.136
	Noviembre	61.625	9.051	610	10.093	16.433	18	97.830
	Diciembre	69.713	9.217	614	10.122	16.509	22	106.187
	<b>Total Año 1994</b>		<b>817.007</b>	<b>106.917</b>	<b>9.004</b>	<b>112.168</b>	<b>191.471</b>	<b>229</b>

AÑO 1995	Enero	81.344	8.475	1.070	8.632	14.415	13	113.949
	Febrero	67.714	7.441	823	8.216	12.834	15	97.043
	Marzo	61.412	8.153	581	8.382	14.146	34	92.708
	Abril	62.664	7.261	635	7.694	13.400	12	91.666
	Mayo	57.714	7.179	571	8.467	15.716	24	89.671
	Junio	53.988	6.984	437	8.450	14.683	16	84.558
	Julio	61.373	6.884	524	8.453	13.594	16	90.844
	Agosto	59.441	7.361	609	8.260	13.355	11	89.037
	Septiembre	56.793	7.840	647	7.575	13.124	16	85.995
	Octubre	63.990	8.661	658	8.227	13.779	11	95.326
	Noviembre	57.182	8.298	432	8.602	13.481	4	87.999
	Diciembre	64.323	7.772	442	8.720	13.586	25	94.878
	<b>Total Año 1995</b>		<b>747.938</b>	<b>82.309</b>	<b>7.429</b>	<b>99.678</b>	<b>166.123</b>	<b>197</b>

AÑO 1996	Enero	77.084	7.367	860	7.976	12.992	29	106.308
	Febrero	68.621	7.182	960	7.549	13.116	15	97.443
	Marzo	62.059	7.201	606	8.207	14.192	17	92.282
	Abril	66.821	7.175	636	7.982	14.070	31	96.716
	Mayo	59.918	7.234	463	8.642	15.211	19	91.485
	Junio	61.238	6.935	423	7.836	13.668	15	90.116
	Julio	66.651	7.294	458	8.580	14.635	23	99.641
	Agosto	64.620	7.368	627	8.775	14.346	15	95.951
	Septiembre	61.977	7.225	583	7.848	14.248	18	91.899
	Octubre	64.233	8.320	626	9.500	14.206	14	96.899
	Noviembre	59.584	8.037	529	7.914	16.251	24	92.349
	Diciembre	68.033	8.258	513	7.810	16.993	19	101.626
	<b>Total Año 1996</b>		<b>783.047</b>	<b>89.596</b>	<b>7.284</b>	<b>98.619</b>	<b>173.928</b>	<b>239</b>

MPF!Pys



91

*[Handwritten signature]*

GORSAN CORVIAN CONSTRUCCION S.A.  
 CCI CONSTRUCCIONES S. A.  
 UNION TRANSITORIA DE EMPRESAS  
 REPRESENTANTES LEGALES

JUAN CARLOS de GOYCOEHEA  
 PRESIDENTE  
 GOMETERAS CENTRALES DE ARGENTINA S.A.

# ANEXO



AÑO 1997	Enero	81.214	8.081	892	7.232	16.477	29	113.925
	Febrero	68.931	7.003	754	6.570	15.112	17	98.387
	Marzo	70.059	7.280	505	7.290	16.405	13	101.552
	Abril	59.643	7.230	630	6.987	15.575	25	90.090
	Mayo	62.464	7.053	638	7.263	16.260	35	93.713
	Junio	60.822	6.525	546	7.096	14.548	13	89.550
	Julio	67.063	7.028	543	7.590	15.892	18	98.134
	Agosto	64.678	6.800	553	7.436	15.887	25	95.379
	Septiembre	57.400	7.181	546	8.346	15.443	22	88.938
	Octubre	65.497	8.358	601	8.139	17.438	17	100.050
	Noviembre	63.085	8.054	473	8.024	16.569	16	96.221
	Diciembre	73.743	8.452	521	7.752	16.946	31	107.445
<b>Total Año 1997</b>		<b>794.599</b>	<b>89.045</b>	<b>7.202</b>	<b>89.725</b>	<b>192.552</b>	<b>261</b>	<b>1.173.384</b>

AÑO 1998	Enero	87.771	7.935	794	7.213	16.147	16	119.876
	Febrero	74.876	7.207	689	7.705	15.148	16	105.641
	Marzo	70.006	7.800	466	8.147	17.825	22	104.286
	Abril	72.442	8.385	574	8.228	19.082	19	108.730
	Mayo	67.702	7.390	418	8.143	19.174	17	102.844
	Junio	61.364	7.132	426	7.551	17.632	12	94.117
	Julio	71.747	7.496	604	8.004	18.601	19	106.471
	Agosto	66.499	7.327	757	7.945	17.669	20	100.217
	Septiembre	61.958	7.777	608	8.142	17.439	18	95.942
	Octubre	68.785	8.373	734	9.592	17.638	18	105.140
	Noviembre	63.409	8.037	538	8.976	18.301	15	98.276
	Diciembre	73.145	7.833	586	8.513	17.860	29	107.986
<b>Total Año 1998</b>		<b>839.704</b>	<b>92.692</b>	<b>7.194</b>	<b>98.159</b>	<b>212.516</b>	<b>221</b>	<b>1.250.486</b>

AÑO 1999	Enero	91.200	7.154	1.055	7.177	15.867	16	122.469
	Febrero	73.633	6.603	791	6.245	13.920	12	101.204
	Marzo	69.067	7.493	656	7.123	16.218	11	100.588
	Abril	70.463	7.312	819	6.922	15.437	15	100.768
	Mayo	69.067	7.493	656	7.123	16.218	11	100.566
	Junio	59.810	6.561	430	6.441	14.786	8	88.036
	Julio	71.230	6.955	669	6.366	15.257	11	100.488
	Agosto	61.698	6.349	644	6.767	15.262	19	90.739
	Septiembre	59.185	6.741	647	6.613	15.683	18	88.887
	Octubre	64.876	7.208	655	6.819	16.581	12	96.151
	Noviembre	63.874	6.720	452	6.718	17.429	13	95.206
	Diciembre	71.373	7.169	484	7.582	18.861	18	106.487
<b>Total Año 1999</b>		<b>825.476</b>	<b>83.758</b>	<b>7.758</b>	<b>81.896</b>	<b>191.519</b>	<b>164</b>	<b>1.190.571</b>


MPF/BYS

AÑO 2000	Enero	89.968	6.593	801	7.072	16.498	17	120.949
	Febrero	76.074	5.827	677	6.511	15.373	11	104.473
	Marzo	65.427	6.173	607	6.731	16.306	13	95.257
	Abril	72.859	6.602	610	6.450	16.154	15	102.690
	Mayo	68.066	7.428	521	6.772	17.940	7	100.734
	Junio	56.422	5.935	309	6.250	16.463	13	85.392
	Julio	71.755	6.013	396	6.278	15.864	10	100.316
	Agosto	63.125	6.048	512	6.418	16.971	13	93.087
	Septiembre	61.053	6.280	548	6.622	16.342	14	90.859
	Octubre	66.695	6.467	646	7.078	16.263	12	97.161
	Noviembre	60.333	6.556	483	6.744	18.036	19	93.171
	Diciembre	72.999	6.449	648	6.790	19.360	17	106.263
<b>Total Año 2000</b>		<b>824.776</b>	<b>76.371</b>	<b>6.758</b>	<b>79.716</b>	<b>202.570</b>	<b>161</b>	<b>1.190.352</b>

CORSA CORVIAN CONSTRUCCION S.A.  
 CCI - CONSTRUCCIONES S. A.  
 UNION TRANSITORIA DE EMPRESAS  
 REPRESENTANTES LEGALES

JUAN CARLOS de GOYCOEHEA  
 PRESIDENTE  
 CARRETERAS CENTRALES DE ARGENTINA S.A.

# ANEXO



AÑO 2001	Enero	83.357	6.562	909	6.690	16.851	9	124.378
	Febrero	73.542	6.089	712	5.920	15.769	10	102.042
	Marzo	66.331	6.653	601	6.290	18.235	13	98.123
	Abril	88.828	6.220	638	5.636	17.481	18	95.001
	Mayo	61.426	5.774	549	5.929	18.339	11	92.028
	Junio	56.883	5.640	462	5.479	17.889	15	86.348
	Julio	70.643	5.727	626	5.585	18.104	13	100.698
	Agosto	67.890	7.000	669	5.812	19.201	11	100.583
	Septiembre	62.056	6.514	648	5.869	18.906	8	94.001
	Octubre	67.818	7.397	734	6.482	19.534	20	101.985
	Noviembre	62.389	7.075	630	6.253	21.530	18	97.895
	Diciembre	62.958	5.888	655	5.844	19.288	20	94.643
<b>Total Año 2001</b>		<b>814.101</b>	<b>76.549</b>	<b>7.833</b>	<b>71.789</b>	<b>221.087</b>	<b>166</b>	<b>1.191.525</b>

AÑO 2002	Enero	68.110	5.308	781	5.341	15.802	9	95.351
	Febrero	61.778	4.910	725	5.015	15.196	8	87.633
	Marzo	66.258	5.474	635	5.448	17.658	13	95.486
	Abril	60.864	5.734	703	5.153	17.367	19	89.840
	Mayo	56.119	5.635	608	5.203	18.850	4	86.417
	Junio	49.703	4.829	498	5.052	18.882	30	78.994
	Julio	66.312	6.274	636	5.522	20.374	28	99.146
	Agosto	57.101	5.973	658	5.254	20.518	14	89.518
	Septiembre	55.368	6.077	798	5.371	19.438	29	87.081
	Octubre	60.125	6.506	911	6.032	21.188	23	94.785
	Noviembre	57.590	6.554	759	5.864	22.452	23	93.242
	Diciembre	69.515	6.939	844	5.872	23.430	26	106.626
<b>Total Año 2002</b>		<b>728.844</b>	<b>70.213</b>	<b>8.554</b>	<b>65.127</b>	<b>231.153</b>	<b>228</b>	<b>1.104.117</b>

AÑO 2003	Enero	79.627	6.457	1.148	6.049	21.629	36	114.946
	Febrero	70.533	6.578	915	5.612	20.588	24	104.250
	Marzo	69.828	6.768	1.023	6.214	21.951	21	105.806
	Abril	68.453	6.948	863	5.693	20.513	17	102.487
	Mayo	57.043	6.724	710	4.948	16.497	23	85.945
	Junio	80.250	6.263	717	5.623	21.877	26	94.756
	Julio	72.357	6.985	928	6.139	21.718	35	108.162
	Agosto	69.785	7.047	1.061	6.074	20.628	38	104.633
	Septiembre	62.929	6.918	984	6.179	20.302	37	97.349
	Octubre	71.670	7.888	1.248	6.596	20.650	20	108.172
<b>Parcial Año 2003</b>		<b>682.475</b>	<b>68.676</b>	<b>9.597</b>	<b>59.127</b>	<b>206.353</b>	<b>277</b>	<b>1.026.505</b>

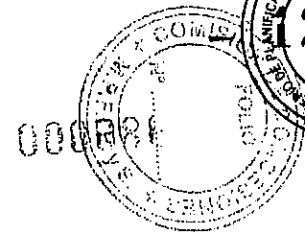
MPF/Pys

91

CORSAN CORVIAN CONSTRUCCIONES S.R.  
 CCI-CONSTRUCCIONES S.A.  
 UNION TRANSITORIA DE EMPRESAS  
 REPRESENTANTES LEGALES

JUAN CARLOS Goycochea  
 PRESIDENTE  
 CARRETERAS CENTRALES DE ARGENTINA S.A.

# ANEXO



Contratos de Concesión Iniciados 1/11/2003 - Aprobados por Decreto Nro. 1007/03  
Tránsito Pasante - en vehículos  
Puesto de peaje: Frank - Ruta N° 19 , km. 19,50

Periodo	Categorías					Unidades Totales	
	1	2	3	4	5		
Año 2003	Noviembre	65.733	8.354	6.755	22.012	50	102.904
	Diciembre	75.384	8.371	6.685	20.887	46	111.353
	Parcial Año 2003	141.097	16.725	13.440	42.899	96	214.257

AÑO 2004	Enero	91.910	8.003	6.453	20.002	50	126.418
	Febrero	82.819	8.013	6.263	18.722	41	115.858
	Marzo	73.567	8.175	6.333	21.147	63	109.285
	Abril	83.455	8.688	5.995	19.376	30	117.544
	Mayo	74.788	8.003	6.070	20.467	39	109.367
	Junio	66.749	7.382	5.714	22.042	39	101.926
	Julio	87.463	8.016	6.617	23.790	49	125.935
	Agosto	75.510	7.744	6.520	24.487	41	114.302
	Septiembre	74.136	8.600	6.628	24.894	51	114.309
	Octubre	83.065	8.818	6.909	25.284	26	124.102
	Noviembre	78.724	8.909	6.588	24.700	14	118.935
	Diciembre	86.417	8.747	6.802	26.794	40	128.800
	Total Año 2004	958.603	89.098	76.892	271.705	483	1.406.781

AÑO 2005	Enero	106.091	8.841	6.265	25.326	28	146.549
	Febrero	88.081	8.185	6.316	23.629	21	126.232
	Marzo	90.481	9.066	6.927	25.337	22	131.833
	Abril	81.939	8.929	6.683	24.949	29	122.529
	Mayo	82.514	8.240	6.657	25.123	27	122.561
	Junio	82.838	8.531	6.449	23.763	21	121.602
	Julio	99.743	8.297	6.941	26.714	17	141.712
	Agosto	88.596	8.852	7.061	26.522	18	131.049
	Septiembre	85.420	9.092	7.195	26.247	18	127.972
	Octubre	95.609	9.852	8.075	26.928	11	140.475
	Noviembre	87.942	9.718	8.094	27.048	28	132.830
	Diciembre	95.727	8.958	7.681	28.271	25	140.663
Total Año 2005	1.084.981	106.562	84.344	309.857	283	1.586.007	


AÑO 2006	Enero	117.438	9.462	7.518	25.979	19	160.414
	Febrero	98.273	9.200	6.273	24.184	27	137.957
	Marzo	96.838	10.540	6.938	27.383	12	141.719
	Abril	100.577	8.951	6.680	25.993	25	142.226
	Mayo	90.340	9.346	6.671	27.825	19	134.201
	Junio	84.658	8.702	6.005	26.400	18	125.783
	Julio	106.476	9.113	6.651	27.935	25	150.200
	Agosto	97.113	9.631	6.837	29.052	18	142.651
	Septiembre	92.951	8.948	6.619	28.608	28	137.154
	Octubre	98.529	9.739	7.361	28.148	25	143.802
	Noviembre	94.199	10.353	7.531	28.516	37	140.636
	Diciembre	107.489	10.187	6.762	27.080	27	151.545
Total Año 2006	1.184.881	114.172	81.842	327.113	280	1.708.288	

MPFIRY  
1

CORSA CORVIAN CONSTRUCCION S.A.  
CCI - CONSTRUCCIONES S. A.  
UNION TRANSITORIA DE EMPRESAS  
REPRESENTANTES LEGALES

JUAN CARLOS de GOYCOECHA  
PRESIDENTE  
CARRETERAS CENTRALES DE ARGENTINA S.A.

# ANEXO



AÑO 2007	Enero	130.112	9.986	7.267	26.778	34	174.177
	Febrero	110.287	9.121	6.564	24.321	39	150.332
	Marzo	94.665	9.156	6.276	23.058	43	133.198
	Abril	109.353	11.860	7.748	30.191	52	159.204
	Mayo	109.598	10.732	7.506	29.187	35	157.056
	Junio	96.962	9.416	6.608	28.112	40	141.138
	Julio	113.580	9.135	6.959	27.191	58	156.921
	Agosto	105.865	9.953	6.937	30.279	58	153.092
	Septiembre	105.131	10.537	6.981	29.119	44	151.812
	Octubre	112.101	11.185	8.125	31.235	42	162.688
	Noviembre	104.766	10.520	8.153	30.801	27	154.267
	Diciembre	112.143	9.983	7.622	30.442	32	160.222
	<b>Total</b>		<b>1.304.561</b>	<b>121.584</b>	<b>86.746</b>	<b>340.714</b>	<b>502</b>

AÑO 2008	Enero	131.741	9.929	7.897	29.610	31	179.208
	Febrero	119.545	10.053	7.176	27.953	46	164.773
	Marzo	105.802	7.867	6.005	22.716	47	142.437
	Abril	100.501	9.508	7.333	31.732	38	149.112
	Mayo	97.471	8.774	6.576	26.863	33	139.717
	Junio	64.153	5.475	5.344	20.127	13	95.112
	Julio	118.196	9.645	7.361	33.645	27	168.874
	Agosto	115.149	9.269	7.090	31.850	31	163.389
	Septiembre	100.300	9.237	7.306	33.001	25	149.869
	Octubre	103.549	10.123	8.118	33.007	18	154.815
	Noviembre	104.766	10.520	8.153	30.801	27	154.267
	Diciembre	112.143	9.983	7.622	30.442	32	160.222
	<b>Total</b>		<b>1.273.316</b>	<b>110.383</b>	<b>85.981</b>	<b>351.747</b>	<b>368</b>

MPP/PyS


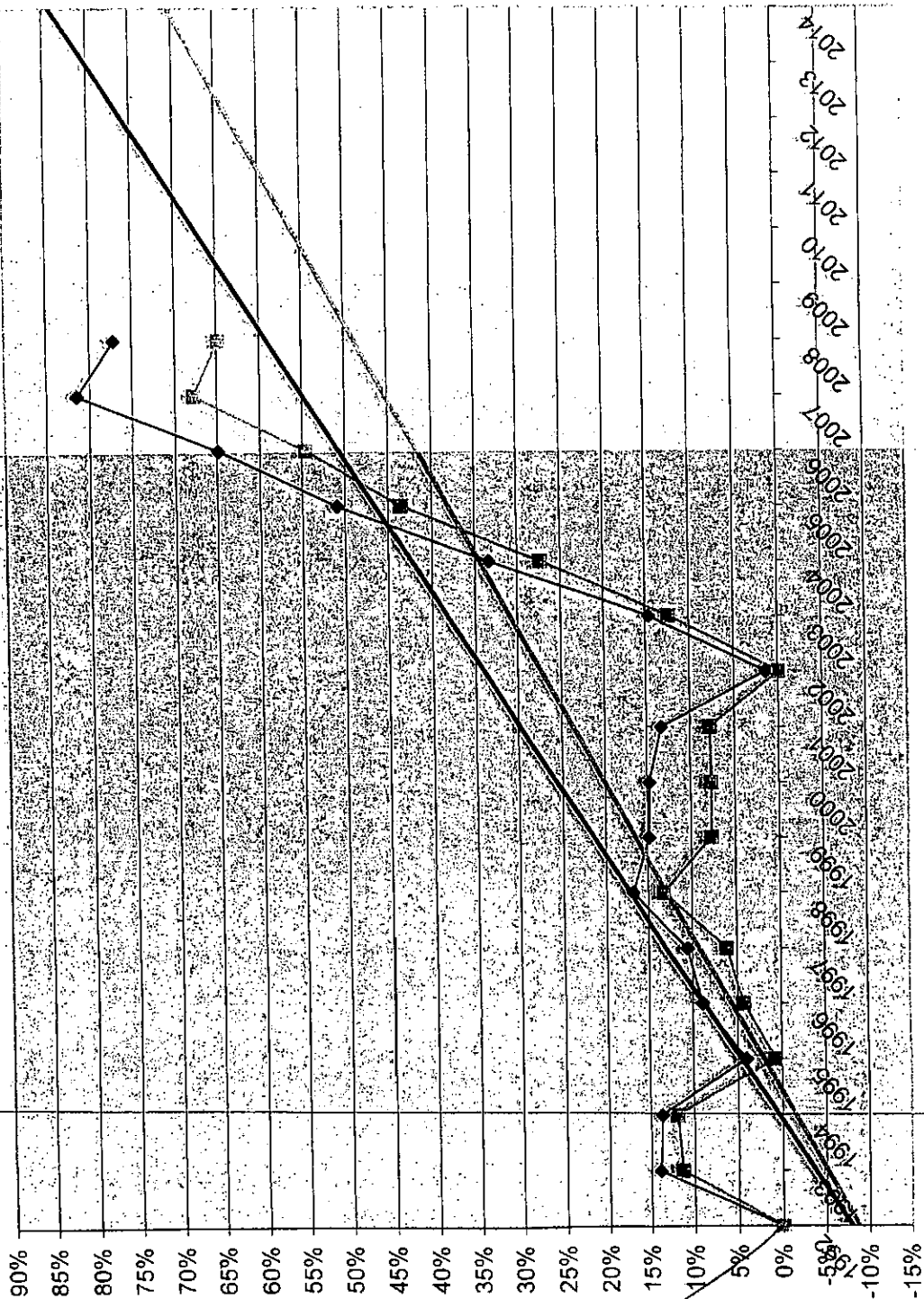

91

CORSAN CORVIAN CONSTRUCCION S.A.  
 CSI CONSTRUCCIONES S.A.  
 UNION TRANSITORIA DE EMPRESAS REPRESENTANTES LEGALES  
 JUAN CARLOS de GOYCOECHEA  
 PRESIDENTE  
 CARRETERAS CENTRALES DE ARGENTINA S.A.

MPFPyS  
91

ESTACION FRANK Crecimiento del Tránsito Categoría 1 y Todas las Categorías

ANEXO




CURSAN CORVIAN CONSTRUCCION S.A.  
 CCI - CONSTRUCCIONES S. A.  
 UNION TRANSITORIA DE EMPRESAS  
 REPRESENTANTES LEGALES

JUAN CARLOS GOYCOECHA  
 PRESIDENTE  
 MAS CENTRALES DE ARGENTINA S.A.



# ANEXO



## OCCOVI (Organo de Control de Concesiones Viales)

Corredores de la Red Vial Nacional

Tránsito Pasante - en vehículos

Puesto de peaje: Devoto - Ruta N° 19, km. 142,15



Periodo	Categorías (en vehículos)						Vehículos Totales	
	1	2	3	4	5	6		
AÑO 1990	Noviembre	0	0	0	0	0	0	
	Diciembre	0	0	0	0	0	0	
	<b>Total Año 1990</b>	<b>0</b>	<b>0</b>	<b>0</b>	<b>0</b>	<b>0</b>	<b>0</b>	
AÑO 1991	Enero	0	0	0	0	0	0	
	Febrero	0	0	0	0	0	0	
	Marzo	0	0	0	0	0	0	
	Abril	0	0	0	0	0	0	
	Mayo	0	0	0	0	0	0	
	Junio	0	0	0	0	0	0	
	Julio	0	0	0	0	0	0	
	Agosto	5.839	1.064	50	1.036	1.868	12	9.869
	Septiembre	33.509	5.891	364	6.067	8.410	36	54.277
	Octubre	35.794	6.267	313	6.226	7.371	32	56.003
	Noviembre	36.065	5.957	358	6.334	6.859	35	55.608
	Diciembre	47.666	6.009	476	6.291	7.001	32	68.375
<b>Total Año 1991</b>	<b>158.873</b>	<b>26.088</b>	<b>1.561</b>	<b>25.954</b>	<b>31.509</b>	<b>147</b>	<b>244.132</b>	
AÑO 1992	Enero	56.977	6.255	838	6.133	6.473	32	76.708
	Febrero	55.627	5.567	760	5.888	6.387	35	74.064
	Marzo	44.412	5.559	418	5.045	6.574	24	62.032
	Abril	47.822	6.032	503	5.488	7.139	14	66.998
	Mayo	43.529	5.810	393	5.465	6.756	35	61.988
	Junio	40.014	5.981	386	5.887	8.422	25	60.715
	Julio	47.697	6.240	457	6.290	9.512	24	70.220
	Agosto	44.285	5.916	455	5.785	9.086	41	65.548
	Septiembre	43.959	6.407	563	6.076	9.151	42	66.198
	Octubre	51.553	7.091	615	6.620	8.915	52	74.846
	Noviembre	46.411	6.960	554	6.629	9.720	26	70.300
	Diciembre	57.789	7.746	654	7.253	10.342	32	83.816
<b>Total Año 1992</b>	<b>580.055</b>	<b>75.564</b>	<b>6.596</b>	<b>72.359</b>	<b>98.477</b>	<b>382</b>	<b>833.433</b>	
AÑO 1993	Enero	67.580	6.807	1.001	6.598	9.327	63	91.376
	Febrero	56.309	5.940	772	5.957	9.275	2	78.255
	Marzo	45.064	6.403	596	5.729	10.043	1	67.836
	Abril	47.788	6.128	580	5.814	9.941	5	70.056
	Mayo	42.233	5.984	532	6.089	10.570	3	65.421
	Junio	45.249	6.054	427	6.306	12.476	5	70.517
	Julio	60.801	6.298	578	6.994	11.907	23	86.601
	Agosto	52.750	6.467	548	6.676	11.499	20	77.960
	Septiembre	49.645	7.066	473	7.159	10.429	37	74.809
	Octubre	56.522	8.115	491	7.472	10.259	38	82.897
	Noviembre	52.321	8.052	467	7.260	11.872	39	80.011
	Diciembre	62.250	8.250	558	8.084	12.487	37	91.666
<b>Total Año 1993</b>	<b>638.512</b>	<b>81.574</b>	<b>7.023</b>	<b>79.938</b>	<b>130.086</b>	<b>273</b>	<b>937.405</b>	

MPFIPyS  
91  
AÑO 1993

CORSAN CORVIAN CONSTRUCCIONES S.A.  
CCI - CONSTRUCCIONES S. A.  
UNION TRANSITORIA DE EMPRESAS  
REPRESENTANTES LEGALES

JUAN CARLOS DE GOYCOECHEA  
PRESIDENTE  
CARRETERAS CENTRALES DE ARGENTINA S.A.

# ANEXO



AÑO 1994	Enero	75.678	7.357	959	7.805	11.496	28	103.323
	Febrero	67.122	6.998	734	6.937	11.808	17	93.616
	Marzo	62.438	7.581	604	6.959	12.409	29	90.018
	Abril	56.642	7.152	587	6.688	12.648	39	83.756
	Mayo	55.645	7.583	447	7.130	14.805	44	85.744
	Junio	55.201	7.128	394	7.044	14.552	25	84.342
	Julio	63.010	6.981	490	7.885	14.400	35	92.581
	Agosto	56.811	7.095	408	7.658	13.229	23	85.224
	Septiembre	55.640	7.536	486	8.033	13.967	19	85.681
	Octubre	62.883	7.756	515	8.133	12.552	27	91.866
	Noviembre	54.467	7.291	405	8.313	12.820	19	83.315
	Diciembre	62.341	7.658	453	8.818	12.485	18	91.771
	Total Año 1994		727.876	88.092	6.482	91.203	157.261	323

AÑO 1995	Enero	76.415	7.337	931	7.948	11.669	16	104.316
	Febrero	65.116	6.313	780	7.586	10.217	14	90.026
	Marzo	56.076	6.994	348	7.648	12.036	19	83.119
	Abril	58.303	6.491	453	7.627	10.173	16	83.063
	Mayo	52.294	6.716	397	8.117	11.393	9	78.926
	Junio	49.687	6.500	346	8.088	12.073	17	76.711
	Julio	56.956	6.580	411	7.852	11.433	23	83.255
	Agosto	55.101	6.942	375	7.499	11.615	17	81.549
	Septiembre	53.382	6.947	439	7.389	11.245	19	79.421
	Octubre	60.302	7.360	519	8.209	12.380	36	88.806
	Noviembre	53.019	7.577	388	8.498	12.628	10	82.116
	Diciembre	62.103	7.434	511	8.289	11.710	23	90.070
	Total Año 1995		698.753	83.191	5.896	94.746	138.672	219

AÑO 1996	Enero	74.057	6.999	874	7.467	11.775	53	101.226
	Febrero	66.194	6.837	647	6.940	11.075	54	91.747
	Marzo	57.743	7.182	488	8.258	12.294	13	85.989
	Abril	61.348	7.355	540	8.504	12.617	38	90.402
	Mayo	55.572	7.495	418	8.897	14.125	24	86.531
	Junio	58.035	7.596	416	8.206	13.581	28	87.865
	Julio	68.216	7.912	544	9.009	14.584	39	100.304
	Agosto	59.818	7.514	625	9.448	14.813	19	91.937
	Septiembre	56.217	7.473	494	8.598	14.202	18	87.002
	Octubre	60.988	8.799	588	9.877	14.156	20	94.428
	Noviembre	56.028	8.573	515	8.274	14.772	36	88.196
	Diciembre	62.903	8.433	508	8.215	14.034	24	94.117
	Total Año 1996		736.915	92.168	6.570	101.694	162.028	366


AÑO 1997	Enero	78.926	8.100	944	7.710	13.328	34	109.042
	Febrero	69.157	6.768	758	7.351	12.607	24	96.663
	Marzo	68.574	7.100	546	7.814	13.690	35	97.759
	Abril	55.334	6.977	565	7.858	14.972	37	85.743
	Mayo	58.542	7.077	636	8.223	15.213	51	89.742
	Junio	59.235	7.028	648	8.012	14.501	31	89.455
	Julio	63.914	7.495	521	8.580	15.429	29	95.968
	Agosto	61.233	7.051	530	8.331	15.156	48	92.349
	Septiembre	63.611	7.377	679	7.672	16.477	15	95.831
	Octubre	61.597	8.037	598	8.708	16.287	37	95.264
	Noviembre	59.806	7.798	527	8.583	15.604	27	92.345
	Diciembre	69.062	8.038	627	8.928	15.909	43	102.608
	Total Año 1997		768.991	88.844	7.579	97.771	179.173	411

MPFIRY  
9  
AÑO 1997


CORSAN CORVIAN CONSTRUCCION S.A.  
CCV - CONSTRUCCIONES S. A.  
UNION TRANSITORIA DE EMPRESAS  
REPRESENTANTES LEGALES

JUAN CARLOS de GOYCOECHA  
PRESIDENTE  
CARRETERAS CENTRALES DE ARGENTINA S.A.

# ANEXO



009091



AÑO 1998	Enero	84.903	7.774	895	8.005	14.086	41	115.704
	Febrero	72.862	6.858	752	7.788	13.450	39	101.729
	Marzo	63.550	7.419	509	8.686	14.630	37	94.841
	Abril	66.820	7.548	619	8.585	16.225	47	99.844
	Mayo	65.104	7.155	561	8.908	15.638	46	97.410
	Junio	57.306	7.074	530	8.299	16.070	33	89.312
	Julio	65.668	7.311	552	8.059	16.505	41	98.138
	Agosto	63.460	7.367	613	8.563	16.175	52	96.230
	Septiembre	61.951	7.723	652	8.428	16.491	53	95.298
	Octubre	69.713	8.186	700	9.074	15.935	60	103.668
	Noviembre	60.932	7.818	515	8.572	15.559	55	93.451
	Diciembre	72.469	7.868	628	8.734	14.990	50	104.739
	Total Año 1998		804.738	90.101	7.526	101.689	185.754	554

AÑO 1999	Enero	89.467	7.091	1.028	7.477	13.398	27	118.488
	Febrero	73.012	6.734	803	6.677	12.102	43	99.371
	Marzo	65.281	7.609	529	7.424	14.537	47	95.427
	Abril	65.826	7.062	515	7.345	13.281	33	94.062
	Mayo	65.281	7.609	529	7.424	14.537	47	95.427
	Junio	59.421	6.665	517	7.464	13.412	38	87.517
	Julio	66.216	6.581	451	7.540	12.811	50	93.549
	Agosto	61.175	6.622	488	7.532	12.607	39	88.461
	Septiembre	58.098	6.942	566	7.322	13.395	39	86.362
	Octubre	64.460	7.198	560	7.700	12.503	30	92.449
	Noviembre	59.684	7.190	470	7.547	13.473	36	88.400
	Diciembre	69.660	7.250	459	7.771	12.766	39	97.945
	Total Año 1999		797.581	84.551	6.913	89.223	158.822	468


AÑO 2000	Enero	88.715	6.415	773	7.331	10.804	52	114.090
	Febrero	73.463	6.020	577	6.420	10.543	39	97.062
	Marzo	63.918	6.247	442	7.018	11.857	26	89.508
	Abril	67.424	6.110	488	6.584	10.257	40	90.903
	Mayo	63.381	6.471	434	7.056	12.965	40	90.347
	Junio	56.795	6.001	405	6.682	11.208	28	81.119
	Julio	67.656	5.777	334	6.808	10.055	43	90.473
	Agosto	61.300	5.956	361	6.426	9.689	33	83.765
	Septiembre	57.969	5.756	395	6.645	9.332	32	80.129
	Octubre	64.436	6.425	498	6.782	9.376	39	87.536
	Noviembre	58.702	6.520	413	6.516	11.081	48	83.281
	Diciembre	73.014	6.443	531	6.626	11.000	24	97.638
	Total Año 2000		796.773	74.141	5.651	80.674	128.167	445

AÑO 2001	Enero	87.780	6.266	851	6.454	9.752	51	111.154
	Febrero	71.721	5.524	618	5.752	8.564	32	92.211
	Marzo	64.916	6.524	517	6.590	11.686	39	90.252
	Abril	67.941	6.050	593	6.304	11.788	46	92.720
	Mayo	61.541	5.997	453	6.167	11.634	36	85.828
	Junio	55.512	5.578	412	5.788	10.379	36	77.705
	Julio	69.037	5.831	521	5.933	10.849	29	92.000
	Agosto	62.721	6.340	525	5.924	11.393	28	86.931
	Septiembre	56.506	5.943	444	5.854	10.785	27	79.539
	Octubre	63.419	6.739	496	6.427	11.330	42	88.453
	Noviembre	57.737	6.277	510	6.126	11.880	30	82.560
	Diciembre	63.348	5.490	478	6.057	10.968	23	86.362
	Total Año 2001		782.179	72.559	6.416	73.376	130.766	419

GORSAN CORVIAN CONSTRUCCION S.A.  
 OCI - CONSTRUCCIONES S.A.  
 UNION TRANSITORIA DE EMPRESAS  
 REPRESENTANTES LEGALES

JUAN CARLOS de GUYCOECHA  
 PRESIDENTE  
 CAMERAS CENTRALES DE ARGENTINA S.A.

# ANEXO



AÑO 2002	Enero	68.567	4.964	629	5.193	7.676	18	87.047
	Febrero	62.980	4.741	588	4.548	7.505	17	80.379
	Marzo	63.989	5.426	446	5.174	8.213	22	83.270
	Abril	57.832	5.380	614	5.202	8.667	23	77.718
	Mayo	57.280	5.408	553	5.347	10.591	15	79.194
	Junio	50.306	4.852	413	4.925	9.890	16	70.402
	Julio	60.470	5.299	491	5.299	10.363	19	81.941
	Agosto	55.777	5.081	498	5.253	10.675	33	77.317
	Septiembre	51.663	5.047	543	5.187	10.064	15	72.519
	Octubre	59.329	5.438	561	5.690	10.717	31	81.786
	Noviembre	58.363	5.501	628	5.558	11.482	21	81.553
	Diciembre	66.428	5.567	698	5.522	11.180	35	89.430
	Total Año 2002		712.984	62.704	6.662	62.898	117.023	265

AÑO 2003	Enero	79.561	5.212	998	5.417	10.648	54	101.890
	Febrero	69.070	4.899	798	4.950	9.624	29	89.370
	Marzo	64.407	5.300	739	5.567	11.062	17	87.092
	Abril	62.043	5.183	688	5.489	10.766	39	84.208
	Mayo	56.699	5.663	680	5.757	13.067	36	81.882
	Junio	58.378	5.419	556	5.416	12.951	28	80.748
	Julio	65.692	5.843	732	5.981	13.518	25	91.791
	Agosto	61.556	5.450	750	5.922	13.773	34	87.485
	Septiembre	57.403	5.547	775	6.097	14.601	26	84.449
	Octubre	64.662	5.998	809	5.829	14.385	31	91.724
Total Año 2003		637.471	54.614	7.505	56.425	124.405	319	880.639

## Contratos de Concesión iniciados 1/11/2003 - Aprobados por Decreto Nro. 1007/03

AÑO 2003	Noviembre	64.425	6.303	6.141	16.256	60	93.185
	Diciembre	80.556	7.081	6.246	14.048	52	107.985
	Total Año 2003		144.981	13.384	12.389	30.304	112



AÑO 2004	Enero	93.009	6.935	6.034	13.348	23	119.349
	Febrero	84.855	6.419	5.551	11.911	14	108.750
	Marzo	70.384	6.843	5.906	13.402	27	96.572
	Abril	75.676	6.453	5.457	12.240	26	99.852
	Mayo	68.941	6.543	5.781	13.480	28	94.753
	Junio	63.076	6.534	5.319	14.960	24	89.913
	Julio	83.368	6.864	5.811	15.193	24	111.260
	Agosto	72.258	6.740	5.836	15.715	22	100.571
	Septiembre	70.999	7.025	6.060	15.919	15	100.018
	Octubre	79.690	7.166	6.322	15.430	15	108.623
	Noviembre	69.644	7.002	6.722	17.683	14	101.055
	Diciembre	74.067	6.856	6.725	18.073	14	105.835
Total Año 2004		905.977	81.480	71.524	177.334	246	1.236.561

MPPV

CORSAN CORVIAN CONSTRUCCION S.A.  
 CCI - CONSTRUCCIONES S. A.  
 UNION TRANSITORIA DE EMPRESAS  
 REPRESENTANTES LEGALES

JUAN CARLOS de GOYCOECHA  
 PRESIDENTE  
 CARRETERAS CENTRALES DE ARGENTINA S.A.

# ANEXO



AÑO 2005	Enero	101.035	6.928	6.716	16.366	15	131.058
	Febrero	87.025	6.336	5.902	14.703	11	113.977
	Marzo	85.753	6.738	6.497	16.471	12	115.471
	Abril	73.130	6.346	6.087	16.645	16	102.224
	Mayo	76.959	6.373	6.475	19.103	17	108.927
	Junio	74.825	6.120	6.171	16.316	5	103.437
	Julio	91.243	6.448	6.512	16.931	7	121.141
	Agosto	80.769	6.603	6.552	18.015	22	111.961
	Septiembre	78.634	6.718	6.320	18.158	13	109.843
	Octubre	87.038	7.102	7.094	17.511	18	118.761
	Noviembre	79.194	7.035	7.265	18.958	23	112.475
	Diciembre	92.867	7.065	7.383	19.208	12	126.535
Total Año 2005		1.008.470	79.810	78.974	208.385	171	1.375.810

AÑO 2006	Enero	111.672	6.988	7.162	17.244	23	143.089
	Febrero	94.375	6.779	5.933	15.715	14	122.816
	Marzo	87.094	7.022	6.353	18.059	27	118.555
	Abril	93.788	6.639	6.197	17.479	33	124.136
	Mayo	85.970	6.889	6.391	20.901	32	120.183
	Junio	76.512	6.175	5.939	18.431	26	107.083
	Julio	95.895	6.634	6.510	20.468	37	129.544
	Agosto	89.290	7.028	6.590	20.813	36	123.555
	Septiembre	83.868	6.868	6.265	20.067	22	117.086
	Octubre	91.947	7.389	6.723	20.321	16	126.396
	Noviembre	83.257	7.314	6.892	20.483	15	117.961
	Diciembre	98.627	7.495	6.578	18.218	24	130.940
Total Año 2006		1.092.293	83.216	77.531	227.999	305	1.481.344

AÑO 2007	Enero	119.879	7.463	6.783	18.356	28	152.509
	Febrero	100.878	6.627	6.033	16.362	21	129.921
	Marzo	83.725	6.336	6.064	15.963	18	112.106
	Abril	92.723	6.818	6.213	21.669	34	127.457
	Mayo	96.518	7.275	6.420	24.206	36	134.455
	Junio	85.162	6.826	6.160	25.302	53	123.503
	Julio	103.882	7.069	6.438	24.859	27	142.275
	Agosto	94.310	7.180	6.562	27.173	41	135.266
	Septiembre	90.186	7.130	6.380	23.726	29	127.451
	Octubre	100.869	8.228	7.222	26.638	26	142.781
	Noviembre	96.489	8.156	7.164	27.967	22	139.798
	Diciembre	107.980	7.425	6.559	22.512	30	144.506
Total		1.172.401	86.533	77.998	274.731	365	1.612.028

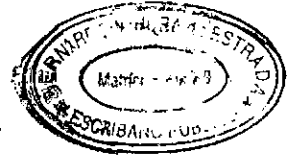


AÑO 2008	Enero	124.567	7.319	7.409	23.363	55	162.713
	Febrero	110.026	6.834	6.877	19.347	30	143.114
	Marzo	100.853	5.785	5.840	15.787	41	128.306
	Abril	91.845	6.980	7.050	23.919	49	129.923
	Mayo	94.405	6.476	7.181	22.549	30	130.621
	Junio	77.208	4.758	5.228	14.842	14	102.049
	Julio	105.673	7.200	6.985	24.250	14	144.122
	Agosto	100.141	6.794	6.648	22.331	27	135.941
	Septiembre	91.760	6.900	6.645	23.026	23	128.354
	Octubre	100.644	7.550	6.875	20.898	17	135.784
	Noviembre	96.489	8.156	7.164	27.967	22	139.798
	Diciembre	107.980	7.425	6.559	22.512	30	144.506
Total		1.201.689	82.157	80.442	260.591	352	1.625.231

MPF 91

CORSAN CORVIAN CONSTRUCCION S.A.  
 CCI - CONSTRUCCIONES S. A.  
 UNION TRANSITORIA DE EMPRESAS  
 REPRESENTANTES LEGALES

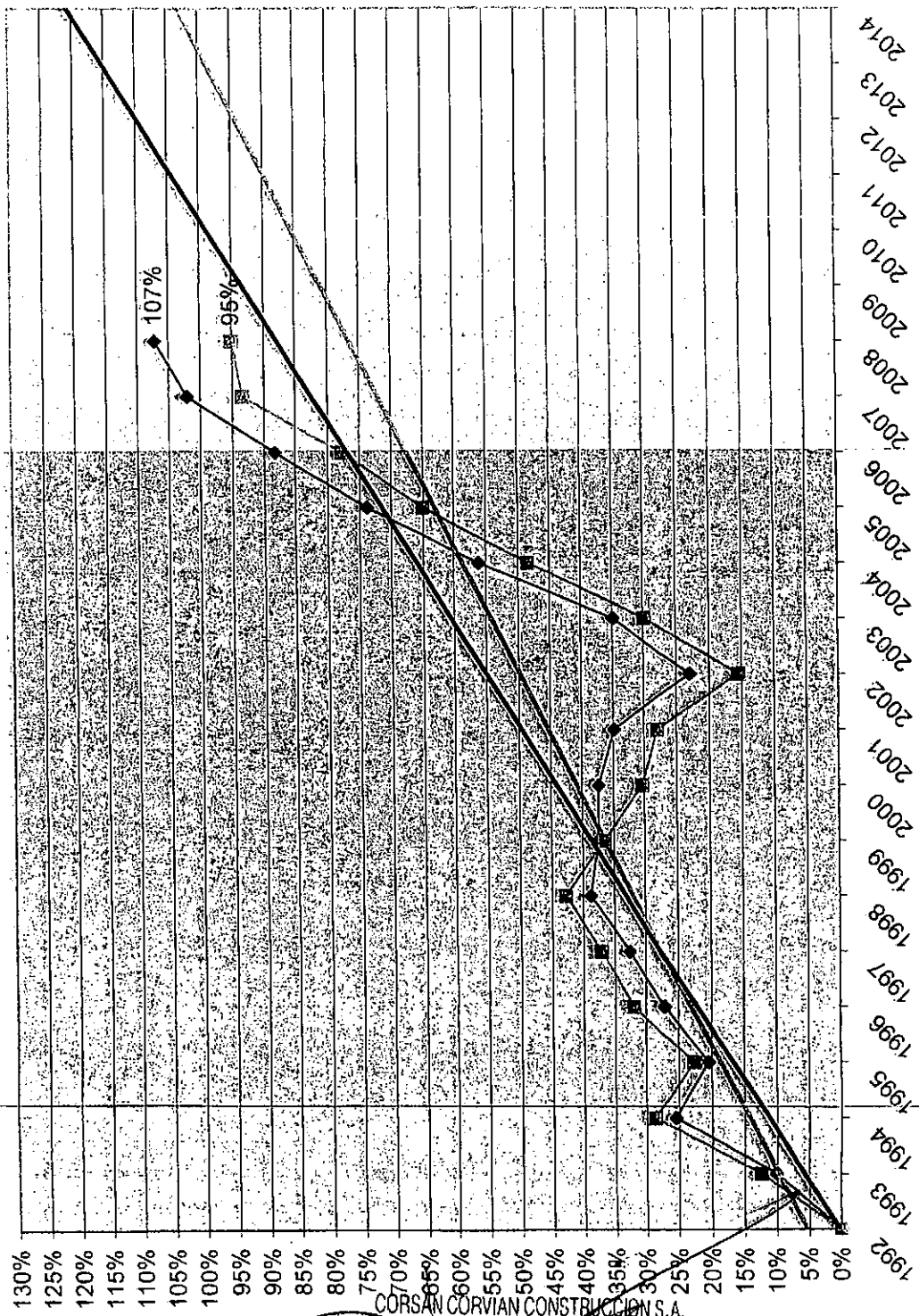
JUAN CARLOS de GOYCOECHEA  
 PRESIDENTE  
 CARRETERAS CENTRALES DE ARGENTINA S.A.

# ANEXO



◆ % Cat 1  
 ■ % todas categorías  
 — Lineal (% todas categorías)  
 — Lineal (% Cat 1)

ESTACION DEVOTO Crecimiento de Tránsito Categoría 1 y todos las Categorías




MPFIPy  
91

CORSAN CORVIAN CONSTRUCCION S.A.  
 CCI - CONSTRUCCIONES S. A.  
 UNION TRANSITORIA DE EMPRESAS  
 REPRESENTANTES LEGALES

JUAN CARLOS GOYCOECHEA  
 PRESIDENTE  
 CARRETERAS CENTRALES DE ARGENTINA S.A.

# ANEXO

**OCCOVI (Organo de Control de Concesiones Viales)**  
**Corredores de la Red Vial Nacional**  
**Tránsito Pasante - en vehículos**  
**Puesto de paaje: San Vicente - Ruta N° 34 , km. 160,00**



Periodo	Categorías (en vehículos)						Vehículos Totales	
	1	2	3	4	5	6		
AÑO 1990	Noviembre	0	0	0	0	0	0	
	Diciembre	0	0	0	0	0	0	
	<b>Total Año 1990</b>	<b>0</b>	<b>0</b>	<b>0</b>	<b>0</b>	<b>0</b>	<b>0</b>	
AÑO 1991	Enero	0	0	0	0	0	0	
	Febrero	0	0	0	0	0	0	
	Marzo	0	0	0	0	0	0	
	Abril	0	0	0	0	0	0	
	Mayo	0	0	0	0	0	0	
	Junio	0	0	0	0	0	0	
	Julio	0	0	0	0	0	0	
	Agosto	0	0	0	0	0	0	
	Septiembre	0	0	0	0	0	0	
	Octubre	0	0	0	0	0	0	
	Noviembre	0	0	0	0	0	0	
	Diciembre	0	0	0	0	0	0	
<b>Total Año 1991</b>	<b>0</b>	<b>0</b>	<b>0</b>	<b>0</b>	<b>0</b>	<b>0</b>		
AÑO 1992	Enero	0	0	0	0	0	0	
	Febrero	0	0	0	0	0	0	
	Marzo	0	0	0	0	0	0	
	Abril	0	0	0	0	0	0	
	Mayo	0	0	0	0	0	0	
	Junio	0	0	0	0	0	0	
	Julio	0	0	0	0	0	0	
	Agosto	0	0	0	0	0	0	
	Septiembre	0	0	0	0	0	0	
	Octubre	0	0	0	0	0	0	
	Noviembre	0	0	0	0	0	0	
	Diciembre	0	0	0	0	0	0	
<b>Total Año 1992</b>	<b>0</b>	<b>0</b>	<b>0</b>	<b>0</b>	<b>0</b>	<b>0</b>		
AÑO 1993	Enero	0	0	0	0	0	0	
	Febrero	0	0	0	0	0	0	
	Marzo	10.186	2.045	87	3.636	6.063	30	22.047
	Abril	23.894	4.558	163	7.866	12.849	20	49.350
	Mayo	23.902	5.002	311	8.791	17.728	35	55.769
	Junio	22.065	4.573	218	9.239	19.994	40	56.129
	Julio	32.720	5.605	356	11.692	17.888	25	68.286
	Agosto	26.219	4.997	280	10.685	16.754	16	58.951
	Septiembre	25.041	4.963	260	9.585	15.520	22	55.391
	Octubre	24.600	4.895	254	8.332	14.588	11	52.680
	Noviembre	23.670	4.688	275	7.801	15.735	18	52.187
	Diciembre	28.688	5.494	275	10.065	13.190	4	57.716
<b>Total Año 1993</b>	<b>240.985</b>	<b>46.820</b>	<b>2.479</b>	<b>87.692</b>	<b>150.309</b>	<b>221</b>	<b>528.505</b>	

MPFIPy

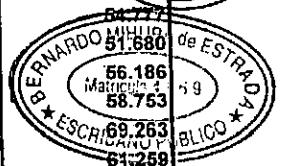


91

AÑO 1993

CORSAN CORVIAN CONSTRUCCIONES S.A.  
 CCI CONSTRUCCIONES S.A.  
 UNION TRANSITORIA DE EMPRESAS  
 REPRESENTANTES LEGALES

JUAN CARLOS DE GOYCOECHA  
 PRESIDENTE  
 CARRETERAS CENTRALES DE ARGENTINA S.A.

# ANEXO



AÑO 1994	Enero	29.237	4.711	252	10.592	10.096	6	59.223
	Febrero	28.595	4.672	290	9.930	10.096	5	53.569
	Marzo	27.037	5.044	251	10.212	12.226	7	54.777
	Abril	24.863	4.580	216	8.949	13.067	5	51.680
	Mayo	24.698	5.030	249	9.805	16.400	4	56.186
	Junio	24.938	4.901	311	10.025	18.578	2	58.763
	Julio	32.547	5.355	404	11.111	19.842	4	69.263
	Agosto	27.551	5.160	287	10.128	18.131	2	61.259
	Septiembre	26.842	5.045	297	9.804	15.984	3	57.975
	Octubre	27.963	5.139	257	9.078	14.980	4	57.421
	Noviembre	25.211	5.104	270	9.094	15.995	3	56.677
	Diciembre	31.422	5.566	269	10.513	13.429	5	61.204
	<b>Total Año 1994</b>		<b>330.902</b>	<b>60.307</b>	<b>3.353</b>	<b>119.241</b>	<b>179.353</b>	<b>50</b>

AÑO 1995	Enero	31.664	5.036	305	10.058	11.116	1	58.180
	Febrero	29.128	4.464	297	8.941	10.204	6	53.040
	Marzo	26.140	4.836	311	8.766	10.790	7	50.850
	Abril	25.664	4.214	276	7.476	11.272	5	48.907
	Mayo	24.608	4.914	337	8.690	16.629	11	55.189
	Junio	23.205	4.645	303	7.917	15.881	19	51.970
	Julio	28.436	4.866	394	8.752	16.034	4	58.486
	Agosto	28.139	5.059	404	8.789	14.995	2	57.388
	Septiembre	23.586	5.066	284	7.893	13.956	1	50.786
	Octubre	26.183	5.356	319	8.066	14.393	3	54.320
	Noviembre	22.985	4.922	299	7.325	13.992	4	49.527
	Diciembre	27.416	4.885	263	8.699	12.498	1	53.762
	<b>Total Año 1995</b>		<b>317.164</b>	<b>58.263</b>	<b>3.792</b>	<b>101.372</b>	<b>161.760</b>	<b>64</b>

AÑO 1996	Enero	29.717	4.659	327	8.619	11.437	8	54.767
	Febrero	29.527	4.457	303	8.570	10.980	4	53.841
	Marzo	26.332	4.781	349	8.220	12.414	2	52.098
	Abril	27.425	4.741	269	7.574	13.356	1	53.366
	Mayo	25.263	4.941	325	8.418	17.661	5	56.613
	Junio	26.050	4.682	338	7.659	17.077	4	55.810
	Julio	32.657	5.057	283	8.596	18.660	9	66.262
	Agosto	30.246	5.125	345	8.826	17.049	4	61.595
	Septiembre	26.435	4.529	227	7.730	14.074	1	52.996
	Octubre	28.079	5.166	259	7.717	14.731	4	55.956
	Noviembre	25.221	4.802	226	7.317	15.074	2	52.642
	Diciembre	30.509	5.200	280	9.348	13.378	5	58.720
	<b>Total Año 1996</b>		<b>337.461</b>	<b>58.140</b>	<b>3.531</b>	<b>98.594</b>	<b>175.891</b>	<b>49</b>

AÑO 1997	Enero	32.623	4.863	320	9.795	12.576	15	60.192
	Febrero	31.392	4.352	259	9.793	11.315	7	57.118
	Marzo	30.966	4.566	281	9.609	12.533	21	57.976
	Abril	27.008	5.038	211	9.141	15.747	14	57.159
	Mayo	27.420	5.137	276	9.980	19.282	19	62.114
	Junio	27.072	4.320	210	9.014	19.479	12	60.107
	Julio	36.461	5.152	390	10.946	21.623	17	74.589
	Agosto	32.040	4.891	263	10.674	20.183	20	68.071
	Septiembre	27.868	4.785	233	9.952	18.851	12	61.701
	Octubre	29.579	5.488	268	9.514	19.986	22	64.857
	Noviembre	27.644	5.195	292	8.500	18.692	11	60.334
	Diciembre	34.533	5.801	264	10.560	17.433	8	68.599
	<b>Total Año 1997</b>		<b>364.606</b>	<b>59.588</b>	<b>3.267</b>	<b>117.478</b>	<b>207.700</b>	<b>178</b>



MPFPY  
91  
AÑO 1997

CORSAN CORVIAN CONSTRUCCIONES S.A.  
CCI CONSTRUCCIONES S. A.  
UNION TRANSITORIA DE EMPRESAS  
REPRESENTANTES LEGALES

JUAN CARLOS de GOYCOECHA  
PRESIDENTE  
CARRETERAS CENTRALES DE ARGENTINA S.A.



# ANEXO



AÑO 1998	Enero	38.233	5.615	273	10.403	18.008	24	70.548
	Febrero	35.169	5.167	205	10.070	14.475	18	65.704
	Marzo	31.231	5.317	285	10.302	17.160	23	64.318
	Abril	33.484	4.736	247	9.274	19.615	24	67.380
	Mayo	32.055	4.860	290	9.853	24.862	26	71.946
	Junio	28.491	4.505	229	8.791	22.400	34	64.460
	Julio	39.790	5.097	419	10.342	23.106	44	78.798
	Agosto	35.475	4.533	349	9.523	21.336	12	71.228
	Septiembre	30.538	4.471	235	8.331	19.714	34	63.323
	Octubre	33.375	4.848	289	8.336	19.276	45	66.169
	Noviembre	29.540	4.578	278	7.855	18.864	50	62.165
	Diciembre	36.234	4.984	312	9.699	18.888	40	70.157
	<b>Total Año 1998</b>		<b>403.615</b>	<b>58.711</b>	<b>3.411</b>	<b>112.779</b>	<b>236.696</b>	<b>374</b>

AÑO 1999	Enero	39.922	4.293	327	9.734	16.578	56	70.910
	Febrero	36.497	3.829	275	9.520	14.967	49	65.137
	Marzo	32.122	4.348	237	8.776	16.460	64	62.007
	Abril	31.248	4.149	189	7.678	17.120	50	60.434
	Mayo	30.909	4.312	197	8.518	22.570	27	66.533
	Junio	27.655	3.977	152	7.578	20.420	26	59.808
	Julio	37.925	4.367	219	8.860	20.925	37	72.333
	Agosto	32.123	4.279	216	8.393	20.525	20	65.556
	Septiembre	31.626	4.348	213	7.838	17.098	15	61.138
	Octubre	32.388	4.129	267	7.891	18.248	28	62.951
	Noviembre	30.164	4.025	274	7.754	22.117	49	64.383
	Diciembre	35.592	4.457	257	9.709	20.074	20	70.109
	<b>Total Año 1999</b>		<b>398.171</b>	<b>50.513</b>	<b>2.823</b>	<b>102.249</b>	<b>227.102</b>	<b>441</b>


AÑO 2000	Enero	37.736	3.953	307	9.644	18.012	16	69.668
	Febrero	34.979	3.721	307	8.883	14.869	6	62.786
	Marzo	31.799	4.204	305	9.102	17.752	11	63.173
	Abril	34.618	4.167	338	7.878	18.968	13	65.982
	Mayo	29.246	4.438	305	8.195	30.706	14	72.904
	Junio	29.960	4.350	330	8.711	29.127	19	72.497
	Julio	38.133	4.405	363	9.756	28.085	17	80.759
	Agosto	32.799	4.268	275	9.024	29.044	20	75.430
	Septiembre	30.287	4.234	312	7.979	23.792	13	66.617
	Octubre	35.053	4.767	376	8.246	22.958	21	71.421
	Noviembre	29.320	4.469	394	8.136	29.466	19	71.804
	Diciembre	36.030	4.510	1.500	9.618	25.015	65	76.738
	<b>Total Año 2000</b>		<b>399.960</b>	<b>51.486</b>	<b>6.112</b>	<b>105.172</b>	<b>287.794</b>	<b>234</b>

MPFIP 91 AÑO 2001	Enero	38.051	4.089	506	9.265	23.684	50	75.645
	Febrero	34.740	3.884	407	8.645	17.911	19	65.606
	Marzo	33.837	4.526	467	8.553	21.900	15	69.298
	Abril	32.395	4.059	258	7.568	27.086	17	71.383
	Mayo	30.892	4.100	252	8.229	31.821	20	75.314
	Junio	28.848	3.917	344	7.263	29.630	22	70.024
	Julio	39.926	4.174	478	9.201	37.369	22	91.171
	Agosto	35.494	4.197	379	8.585	35.320	186	84.161
	Septiembre	29.648	4.179	291	7.746	27.360	243	69.467
	Octubre	31.224	4.140	291	7.264	32.066	250	75.235
	Noviembre	29.013	4.035	400	6.846	41.155	13	81.462
	Diciembre	31.132	3.579	306	7.652	25.261	13	67.943
	<b>Total Año 2001</b>		<b>395.200</b>	<b>48.879</b>	<b>4.380</b>	<b>96.817</b>	<b>360.563</b>	<b>870</b>

CORSAN CORVIAN CONSTRUCCIONES S.A.  
 CCI-CONSTRUCCIONES S.A.  
 UNION TRANSITORIA DE EMPRESAS  
 REPRESENTANTES LEGALES

JUAN CARLOS G. GOYCOECHA  
 PRESIDENTE  
 CARRETERAS CENTRALES DE ARGENTINA S.A.

# ANEXO



AÑO 2002	Mes	Categorías (en vehículos)					Totales
		1	2	3	4	5	
Enero	30.287	2.950	266	7.315	25.112	65.932	
Febrero	30.968	2.898	284	7.228	20.679	62.069	
Marzo	30.880	3.364	238	7.430	24.410	66.593	
Abril	27.031	3.199	352	6.668	22.180	59.432	
Mayo	26.749	3.390	380	7.508	41.316	79.357	
Junio	24.499	3.198	315	7.073	45.702	80.818	
Julio	34.575	3.599	490	8.603	44.553	91.830	
Agosto	34.592	3.889	613	8.263	41.672	89.058	
Septiembre	27.288	3.291	365	7.423	32.988	74.388	
Octubre	28.779	3.783	449	7.112	34.459	74.592	
Noviembre	27.369	3.705	379	6.986	38.813	77.262	
Diciembre	33.180	4.102	459	8.265	33.850	79.865	
<b>Total Año 2002</b>	<b>356.197</b>	<b>41.368</b>	<b>4.590</b>	<b>89.874</b>	<b>405.734</b>	<b>423</b>	<b>898.186</b>

AÑO 2003	Mes	Categorías (en vehículos)					Totales
		1	2	3	4	5	
Enero	34.680	3.532	471	8.344	29.492	9	76.528
Febrero	31.716	3.453	432	7.488	32.233	4	75.328
Marzo	31.139	3.765	448	7.524	31.343	5	74.224
Abril	30.002	3.712	370	7.015	33.711	12	74.822
Mayo	30.291	4.395	481	8.537	58.096	17	101.817
Junio	29.517	3.954	517	7.642	55.806	5	97.241
Julio	38.040	4.240	529	8.887	51.809	5	103.510
Agosto	37.596	4.597	723	8.334	42.671	4	93.925
Septiembre	30.751	4.095	447	7.539	34.819	18	77.669
Octubre	34.777	4.498	545	7.572	34.285	21	81.698
<b>Total Año 2003</b>	<b>328.609</b>	<b>40.241</b>	<b>4.963</b>	<b>78.882</b>	<b>404.065</b>	<b>100</b>	<b>856.760</b>

## Contratos de Concesión iniciados 1/11/2003 - Aprobados por Decreto Nro. 1007/03

Periodo	Categorías (en vehículos)					Vehículos Totales
	1	2	3	4	5	
<b>AÑO 2003</b>						
Noviembre	29.372	4.516	6.843	42.597	9	83.337
Diciembre	34.424	4.563	8.732	31.935	292	79.946
<b>Total Año 2004</b>	<b>63.796</b>	<b>9.079</b>	<b>15.575</b>	<b>74.532</b>	<b>301</b>	<b>163.283</b>

1.020.043

AÑO 2004	Mes	Categorías (en vehículos)					Totales
		1	2	3	4	5	
Enero	38.005	4.176	9.161	35.858	196	87.396	
Febrero	37.038	4.149	9.098	32.303	28	82.616	
Marzo	33.253	4.632	8.657	35.859	34	82.435	
Abril	35.232	4.681	8.050	32.618	22	80.603	
Mayo	34.060	4.896	8.765	52.204	24	99.949	
Junio	30.675	4.464	7.879	46.408	22	89.448	
Julio	44.178	5.078	9.383	42.477	9	101.125	
Agosto	35.786	4.868	8.308	38.236	6	87.204	
Septiembre	37.377	5.300	8.219	34.298	12	85.206	
Octubre	36.089	4.986	8.156	34.038	16	83.285	
Noviembre	33.087	5.142	7.800	37.137	12	83.178	
Diciembre	39.728	5.602	10.062	33.971	27	89.388	
<b>Total Año 2004</b>	<b>434.506</b>	<b>57.974</b>	<b>103.638</b>	<b>455.407</b>	<b>408</b>	<b>1.051.833</b>	

IMP  
9

CORSAN CORVIAN CONSTRUCCION S.A.  
 C.C. CONSTRUCCIONES S. A.  
 UNION TRANSITORIA DE EMPRESAS  
 REPRESENTANTES LEGALES

JUAN CARLOS de GOYCOECHEA  
 PRESIDENTE  
 CARRETERAS CENTRALES DE ARGENTINA S.A.

# ANEXO



AÑO 2005	Enero	43.445	5.106	10.342	32.050	14	90.957
	Febrero	37.872	4.524	9.977	28.987	13	81.373
	Marzo	37.267	5.636	9.763	35.336	16	87.918
	Abril	32.957	5.426	8.796	35.274	24	82.477
	Mayo	36.429	5.387	9.538	46.278	34	97.666
	Junio	35.785	5.241	8.861	42.882	19	92.788
	Julio	46.545	5.309	10.493	46.109	39	108.496
	Agosto	36.984	5.252	9.137	40.621	16	92.010
	Septiembre	36.408	5.273	9.176	35.742	42	86.641
	Octubre	35.192	5.204	9.273	34.166	41	83.876
	Noviembre	31.578	5.223	8.487	35.106	19	80.413
	Diciembre	39.319	5.340	10.366	31.317	27	86.369
	<b>Total Año 2005</b>		<b>449.781</b>	<b>62.821</b>	<b>114.209</b>	<b>443.868</b>	<b>304</b>

AÑO 2006	Enero	43.860	4.734	10.787	31.965	34	91.380
	Febrero	39.151	4.306	9.638	26.200	11	79.306
	Marzo	33.935	4.655	9.414	26.164	23	74.191
	Abril	35.597	4.551	8.983	29.078	25	78.234
	Mayo	35.278	5.174	10.159	51.072	16	101.699
	Junio	29.515	4.634	8.657	43.848	25	86.679
	Julio	44.505	5.203	10.711	47.196	28	107.643
	Agosto	39.565	4.895	10.675	43.903	12	99.050
	Septiembre	35.956	4.902	9.983	39.694	24	90.559
	Octubre	35.395	5.041	10.224	39.180	33	89.873
	Noviembre	31.412	4.944	9.542	37.936	41	83.876
	Diciembre	39.398	5.021	11.079	32.880	25	88.403
	<b>Total</b>		<b>443.567</b>	<b>58.060</b>	<b>119.852</b>	<b>449.116</b>	<b>297</b>



AÑO 2007	Enero	46.687	4.664	11.312	34.146	18	96.827
	Febrero	42.977	4.235	10.359	28.770	29	86.370
	Marzo	32.928	4.485	9.896	28.658	31	76.998
	Abril	21.206	3.154	6.066	23.779	14	54.219
	Mayo	36.316	5.396	10.735	52.819	40	106.306
	Junio	32.359	4.872	9.586	53.310	38	100.166
	Julio	49.798	5.355	11.464	55.607	35	122.259
	Agosto	41.853	5.283	10.656	55.552	32	113.376
	Septiembre	37.697	4.723	9.850	49.372	24	101.666
	Octubre	37.695	5.119	10.486	47.726	31	101.057
	Noviembre	34.446	5.237	9.888	47.869	52	97.492
	Diciembre	42.705	5.279	12.109	36.398	35	86.526
	<b>Total</b>		<b>456.867</b>	<b>57.802</b>	<b>122.407</b>	<b>614.006</b>	<b>379</b>

AÑO 2008	Enero	49.278	5.113	11.975	40.726	21	107.113
	Febrero	48.046	4.834	11.704	36.781	22	101.387
	Marzo	40.407	4.361	9.687	25.921	27	80.403
	Abril	34.808	4.838	10.289	43.837	58	93.830
	Mayo	37.574	5.301	10.770	42.610	66	96.321
	Junio	27.714	3.562	6.956	30.259	53	68.544
	Julio	45.660	5.256	11.469	65.940	42	128.367
	Agosto	47.673	5.038	11.406	59.574	58	123.749
	Septiembre	38.261	4.846	10.168	53.634	52	106.961
	Octubre	37.226	5.096	10.257	44.116	41	96.736
	Noviembre	34.446	5.237	9.888	47.869	52	97.492
	Diciembre	42.705	5.279	12.109	36.398	35	96.526
	<b>Total</b>		<b>483.798</b>	<b>58.761</b>	<b>126.678</b>	<b>627.665</b>	<b>527</b>

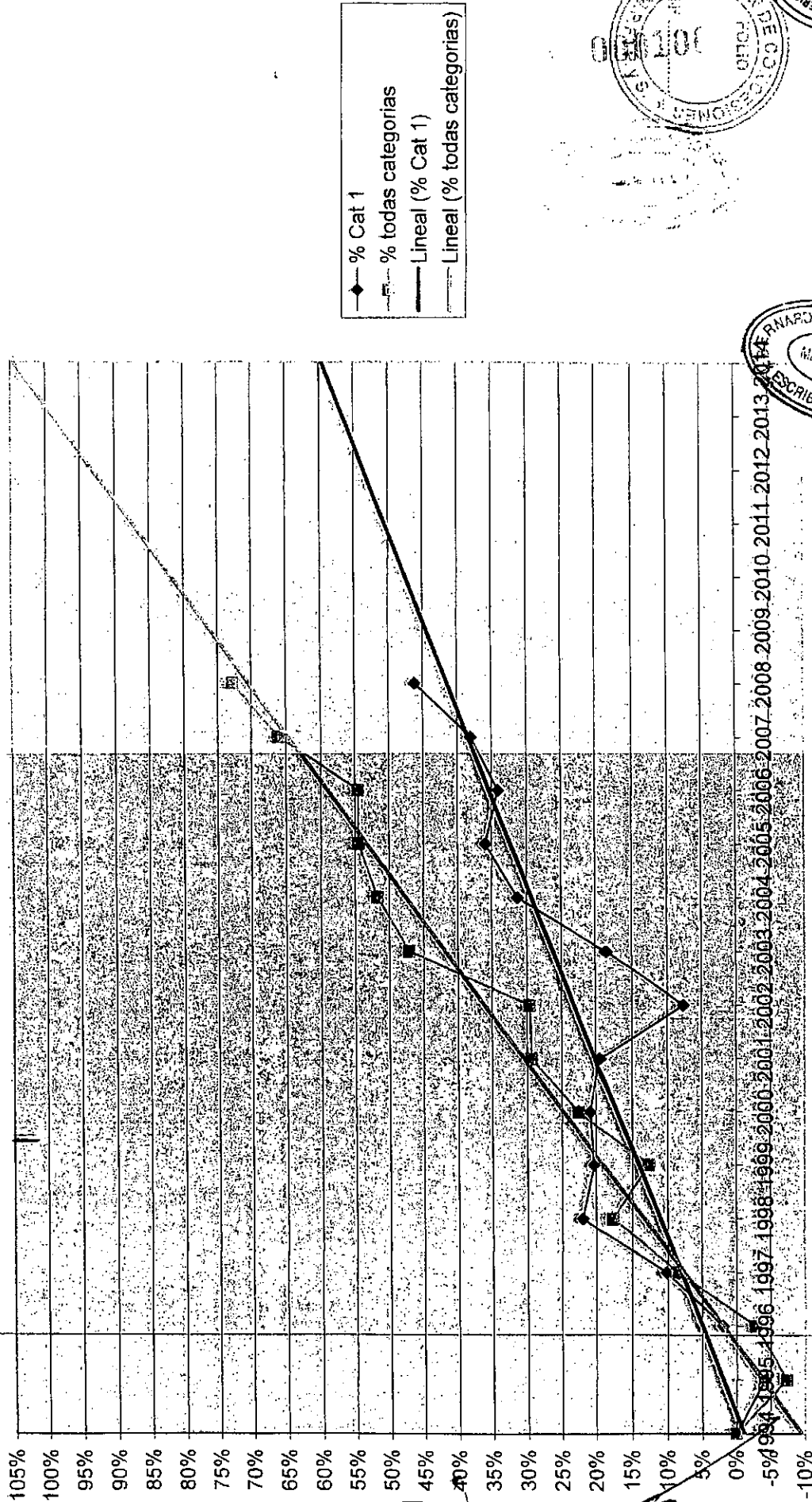
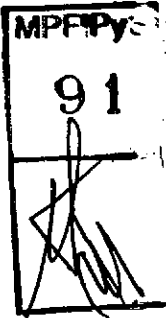
MPPFRYS  
91  
AÑO 2008

CORSAN CORVIAN CONSTRUCCION S.A.  
CCI - CONSTRUCCIONES S.A.  
UNION TRANSITORIA DE EMPRESAS  
REPRESENTANTES LEGALES

JUAN CARLOS de GOYCOEHEA  
PRESIDENTE  
CARRETERAS CENTRALES DE ARGENTINA S.A.




ESTACION SAN VICENTE Crecimiento del Tránsito Categoría 1 y todas las Categorías



CORSAN CORVIAN CONSTRUCCION S.A.  
 CCI - CONSTRUCCIONES E. A.  
 UNION TRANSITORIA DE EMPRESAS REPRESENTANTES LEGALES  
 JUAN CARLOS de GOYCOECHEA  
 PRESIDENTE  
 CARRETERAS CENTRALES DE ARGENTINA S.A.

# ANEXO

**OCCOVI (Organo de Control de Concesiones Viales)**  
**Corredores de la Red Vial Nacional**  
**Tránsito Pasante - en vehículos**  
**Puesto de Peaje: Ceres - Ruta N° 34, km. 378,00**



Período	Categorías (en vehículos)						Vehículos
	1	2	3	4	5	6	Totales
AÑO 1990	Noviembre	0	0	0	0	0	0
	Diciembre	0	0	0	0	0	0
	<b>Total Año 1990</b>	<b>0</b>	<b>0</b>	<b>0</b>	<b>0</b>	<b>0</b>	<b>0</b>

AÑO 1991	Enero	0	0	0	0	0	0
	Febrero	0	0	0	0	0	0
	Marzo	0	0	0	0	0	0
	Abril	0	0	0	0	0	0
	Mayo	0	0	0	0	0	0
	Junio	0	0	0	0	0	0
	Julio	0	0	0	0	0	0
	Agosto	0	0	0	0	0	0
	Septiembre	0	0	0	0	0	0
	Octubre	0	0	0	0	0	0
	Noviembre	0	0	0	0	0	0
	Diciembre	0	0	0	0	0	0
<b>Total Año 1991</b>	<b>0</b>	<b>0</b>	<b>0</b>	<b>0</b>	<b>0</b>	<b>0</b>	

AÑO 1992	Enero	0	0	0	0	0	0	
	Febrero	0	0	0	0	0	0	
	Marzo	0	0	0	0	0	0	
	Abril	0	0	0	0	0	0	
	Mayo	0	0	0	0	0	0	
	Junio	0	0	0	0	0	0	
	Julio	0	0	0	0	0	0	
	Agosto	0	0	0	0	0	0	
	Septiembre	0	0	0	0	0	0	
	Octubre	0	0	0	0	0	0	
	Noviembre	8.480	2.067	83	2.705	7.499	30	20.864
	Diciembre	27.653	6.244	343	8.612	16.197	47	59.096
<b>Total Año 1992</b>	<b>36.133</b>	<b>8.311</b>	<b>426</b>	<b>11.317</b>	<b>23.696</b>	<b>77</b>	<b>79.960</b>	


AÑO 1993	Enero	28.080	5.014	277	8.236	13.234	57	64.898
	Febrero	27.476	4.737	287	7.843	12.060	50	62.453
	Marzo	26.156	5.354	250	7.962	13.279	38	63.039
	Abril	25.284	5.029	207	7.181	12.415	29	60.145
	Mayo	26.748	5.674	332	8.458	17.452	34	68.698
	Junio	24.198	5.280	253	8.945	20.745	28	69.447
	Julio	33.697	6.168	377	10.805	19.305	33	70.385
	Agosto	27.634	5.577	364	9.735	18.134	22	61.466
	Septiembre	24.917	5.663	250	8.529	16.752	35	56.146
	Octubre	25.651	5.603	234	8.101	16.988	29	56.606
	Noviembre	23.570	5.159	186	7.369	16.712	21	53.017
	Diciembre	29.119	6.215	236	9.400	13.866	15	68.851
<b>Total Año 1993</b>	<b>322.530</b>	<b>65.473</b>	<b>3.253</b>	<b>102.564</b>	<b>190.942</b>	<b>389</b>	<b>685.151</b>	

MPFPy  
 9  
 AÑO 1993

CORSAN CORVIAN CONSTRUCCION S.A.  
 GCI - CONSTRUCCIONES S. A.  
 UNION TRANSITORIA DE EMPRESAS  
 REPRESENTANTES LEGALES

JUAN CARLOS de GOYCOECHEA  
 PRESIDENTE  
 CARRETERAS CENTRALES DE ARGENTINA S.A.

# ANEXO



AÑO 1994	Enero	30.000	5.020	239	9.655	11.325	10	56.249
	Febrero	29.911	5.373	274	9.255	10.762	10	55.585
	Marzo	27.936	5.698	196	9.180	12.522	12	56.544
	Abril	25.921	5.219	240	8.403	12.803	6	52.592
	Mayo	25.789	5.587	324	9.297	14.778	16	55.791
	Junio	25.841	5.197	275	9.436	19.574	9	60.332
	Julio	35.017	5.894	458	10.621	22.414	8	74.412
	Agosto	29.583	5.667	396	9.685	20.719	7	66.057
	Septiembre	26.989	5.368	286	9.200	17.880	3	59.726
	Octubre	28.475	5.416	276	8.860	17.056	7	60.090
	Noviembre	25.696	5.412	220	8.662	16.906	12	56.908
	Diciembre	31.258	5.785	231	9.803	14.290	4	61.371
	<b>Total Año 1994</b>		<b>342.416</b>	<b>66.636</b>	<b>3.415</b>	<b>112.087</b>	<b>191.029</b>	<b>104</b>

AÑO 1995	Enero	34.589	5.502	313	9.750	11.797	5	61.956
	Febrero	32.724	4.935	227	8.555	11.656	8	58.105
	Marzo	29.043	5.595	220	8.820	12.031	28	55.737
	Abril	28.050	5.035	288	7.914	12.517	29	53.833
	Mayo	28.172	5.802	374	8.983	17.294	11	60.636
	Junio	26.464	5.318	251	8.237	18.292	11	58.573
	Julio	35.485	5.994	339	9.539	19.868	18	71.243
	Agosto	31.999	5.795	393	9.457	18.773	17	66.434
	Septiembre	27.485	5.425	267	8.349	17.310	15	58.851
	Octubre	28.139	5.528	277	8.181	17.086	10	59.221
	Noviembre	25.448	5.280	229	7.194	15.986	3	54.140
	Diciembre	31.414	5.996	249	8.939	13.977	1	60.576
	<b>Total Año 1995</b>		<b>359.012</b>	<b>66.205</b>	<b>3.427</b>	<b>103.918</b>	<b>186.587</b>	<b>166</b>


AÑO 1996	Enero	34.635	5.588	321	9.051	12.857	3	82.255
	Febrero	33.392	5.129	309	8.881	11.962	1	59.674
	Marzo	29.430	5.405	220	8.189	13.199	4	56.447
	Abril	29.140	5.228	251	7.388	13.073	4	55.084
	Mayo	28.991	6.361	318	8.828	15.948	10	60.456
	Junio	29.779	5.037	270	7.806	18.197	7	61.096
	Julio	39.772	5.928	476	9.267	20.344	6	75.793
	Agosto	35.426	5.952	384	9.817	19.302	9	70.880
	Septiembre	30.319	5.385	303	8.170	15.945	6	60.128
	Octubre	30.245	5.938	251	8.222	17.013	4	61.673
	Noviembre	28.247	5.515	225	7.802	16.970	3	58.762
	Diciembre	34.591	6.132	292	9.821	15.452	1	66.289
	<b>Total Año 1996</b>		<b>383.967</b>	<b>67.598</b>	<b>3.620</b>	<b>103.242</b>	<b>190.062</b>	<b>58</b>

AÑO 1997	Enero	37.846	5.625	354	9.805	13.829	11	67.470
	Febrero	35.312	5.089	329	9.904	11.836	9	62.479
	Marzo	34.053	5.344	291	9.095	13.520	14	62.317
	Abril	29.337	5.501	309	8.702	15.886	18	59.751
	Mayo	32.391	5.966	320	9.580	20.670	9	68.936
	Junio	31.333	5.470	283	8.829	21.633	4	67.552
	Julio	41.486	6.194	421	10.682	23.143	10	81.936
	Agosto	36.922	5.994	415	10.377	21.717	19	75.444
	Septiembre	32.396	5.798	318	9.590	19.984	20	68.106
	Octubre	32.487	6.005	359	9.053	21.111	19	69.034
	Noviembre	30.778	5.665	278	8.457	19.475	11	64.664
	Diciembre	37.700	6.342	281	10.791	17.927	10	73.051
	<b>Total Año 1997</b>		<b>412.041</b>	<b>68.993</b>	<b>3.958</b>	<b>114.866</b>	<b>220.731</b>	<b>152</b>

CORSAN CORVIAN CONSTRUCCION S.A.  
 CCI CONSTRUCCIONES S. A.  
 UNION TRANSITORIA DE EMPRESAS  
 REPRESENTANTES LEGALES

JUAN CARLOS de GOYCOECHA  
 PRESIDENTE  
 LAS CENTRALES DE ARGENTINA S.A.

# ANEXO



AÑO 1998	Enero	41.795	5.610	411	10.305	15.874	21	74.016
	Febrero	37.277	5.384	323	10.455	14.751	22	88.212
	Marzo	32.908	5.345	295	10.299	16.582	24	75.163
	Abril	35.245	4.860	281	9.028	17.373	14	66.801
	Mayo	36.078	5.492	421	10.816	23.298	27	76.432
	Junio	32.828	5.077	384	9.158	23.522	27	70.996
	Julio	46.450	5.548	609	10.869	26.227	36	89.739
	Agosto	39.834	5.265	501	10.160	24.197	11	79.968
	Septiembre	34.651	4.962	315	9.150	21.504	6	70.588
	Octubre	37.041	5.129	378	8.844	21.312	33	72.737
	Noviembre	32.806	4.863	303	8.341	20.576	38	66.927
	Diciembre	40.782	5.792	377	10.418	19.259	32	76.660
	Total Año 1998		447.695	63.327	4.598	117.843	244.475	291

AÑO 1999	Enero	44.545	4.893	328	10.134	17.306	56	77.262
	Febrero	39.649	4.584	343	9.665	14.631	64	68.936
	Marzo	34.715	4.834	279	9.017	16.020	65	64.930
	Abril	33.850	4.411	273	8.211	16.260	32	63.037
	Mayo	35.393	4.769	390	8.972	21.048	32	70.604
	Junio	31.677	4.252	276	7.758	20.293	19	64.275
	Julio	44.290	4.730	463	9.472	21.680	38	80.673
	Agosto	36.661	4.394	382	9.047	21.961	11	72.456
	Septiembre	33.640	4.399	308	8.459	18.545	19	65.370
	Octubre	35.017	4.543	293	8.495	19.651	27	68.026
	Noviembre	31.797	4.450	278	8.293	21.895	45	66.758
	Diciembre	38.168	4.745	276	10.442	20.489	18	74.138
	Total Año 1999		439.402	55.004	3.889	107.965	229.779	426


AÑO 2000	Enero	42.387	4.258	366	10.197	17.960	10	75.178
	Febrero	37.290	3.948	346	9.325	15.111	6	66.026
	Marzo	33.414	4.361	379	9.405	17.694	6	65.259
	Abril	34.857	4.138	357	8.781	18.346	13	66.492
	Mayo	33.021	4.279	440	8.985	27.269	11	74.005
	Junio	33.606	4.362	409	9.051	28.826	20	76.274
	Julio	43.658	4.410	497	9.930	28.888	13	87.396
	Agosto	36.577	4.435	372	9.006	29.522	19	79.931
	Septiembre	32.701	4.395	380	8.369	24.334	6	70.185
	Octubre	34.478	4.474	422	8.393	23.195	28	70.990
	Noviembre	31.161	4.622	409	7.788	27.764	20	71.764
	Diciembre	38.804	4.658	1.007	9.601	23.247	52	77.369
	Total Año 2000		431.954	52.340	5.384	108.831	282.156	204

MPP Py  
9  
AÑO 2001

AÑO 2001	Enero	41.179	4.100	449	9.768	24.098	36	79.628
	Febrero	35.859	4.033	381	8.846	17.069	27	66.215
	Marzo	32.530	4.447	406	8.542	20.048	25	65.998
	Abril	33.554	4.189	395	7.734	23.846	22	69.740
	Mayo	33.474	4.222	378	8.707	29.979	15	76.776
	Junio	30.667	3.948	329	7.507	31.779	21	74.251
	Julio	42.936	4.495	564	9.130	38.755	27	95.907
	Agosto	37.307	4.368	440	8.738	34.513	44	85.408
	Septiembre	31.352	4.088	355	7.797	26.407	16	70.015
	Octubre	32.825	4.299	323	7.633	31.562	8	76.650
	Noviembre	29.375	4.163	346	7.183	39.068	6	80.141
	Diciembre	32.221	3.734	378	7.943	23.216	3	67.493
	Total Año 2001		413.279	50.086	4.743	99.524	340.340	250

CORSAN CORVIAN CONSTRUCCION S.A.  
CCI - CONSTRUCCIONES S.A.  
UNION TRANSITORIA DE EMPRESAS  
REPRESENTANTES LEGALES  
JUAN CARLOS de GOYCOECHA  
PRESIDENTE  
EMPRESAS CENTRALES DE ARGENTINA S.A.

# ANEXO



AÑO 2002	Enero	32.382	3.240	324	7.819	24.240	2	96.574
	Febrero	31.527	3.164	385	7.764	17.731	3	86.574
	Marzo	32.852	3.475	361	7.532	20.901	6	86.574
	Abril	28.538	3.190	336	6.708	19.010	6	86.574
	Mayo	28.877	3.594	507	7.723	36.730	5	86.574
	Junio	25.772	3.427	446	7.304	46.196	5	86.574
	Julio	37.796	3.949	620	8.675	45.914	5	86.574
	Agosto	33.580	3.817	586	8.187	42.200	26	86.574
	Septiembre	29.081	3.554	489	7.381	32.363	41	86.574
	Octubre	30.607	4.050	586	7.359	34.614	10	86.574
	Noviembre	29.107	3.932	529	6.979	36.797	32	86.574
	Diciembre	35.625	4.008	590	8.812	35.456	19	86.574
	<b>Total Año 2002</b>		<b>375.744</b>	<b>43.400</b>	<b>5.759</b>	<b>92.243</b>	<b>392.152</b>	<b>160</b>

AÑO 2003	Enero	38.436	3.472	557	8.185	28.509	5	79.164
	Febrero	33.201	3.286	535	7.766	30.197	9	74.994
	Marzo	32.442	3.597	537	7.712	26.912	5	71.205
	Abril	31.683	3.572	486	7.053	25.048	8	67.850
	Mayo	31.879	3.923	594	8.448	45.223	11	90.078
	Junio	33.298	3.831	585	8.177	52.060	14	97.963
	Julio	43.330	3.843	734	7.592	48.468	5	103.972
	Agosto	37.912	3.692	616	6.443	38.884	10	87.557
	Septiembre	31.844	3.477	561	7.422	30.474	15	73.793
	Octubre	34.362	3.980	476	5.380	31.472	28	76.696
<b>Total Año 2003</b>		<b>348.385</b>	<b>36.673</b>	<b>5.681</b>	<b>74.178</b>	<b>357.247</b>	<b>108</b>	<b>822.272</b>

**Contratos de Concesión iniciados 1/11/2003 - Aprobados por Decreto Nro. 1007/03**

Periodo	Categorías (en vehículos)					Vehículos Totales	
	1	2	3	4	5		
<b>AÑO 2003</b>							
Noviembre	30.808	4.374	6.915	36.094	11	78.200	
Diciembre	30.425	4.067	8.612	26.484	285	69.883	
<b>Total Año 2004</b>		<b>61.231</b>	<b>8.441</b>	<b>15.527</b>	<b>62.588</b>	<b>296</b>	<b>148.083</b>

AÑO 2004	Enero	40.909	4.057	8.888	28.249	189	82.292
	Febrero	37.518	3.848	8.689	26.079	33	76.167
	Marzo	33.743	4.073	8.065	26.962	38	72.881
	Abril	36.854	3.940	7.659	24.747	27	73.227
	Mayo	36.593	4.216	8.862	39.755	26	89.252
	Junio	32.800	3.757	7.651	36.752	43	81.003
	Julio	48.551	4.612	9.310	36.505	16	98.994
	Agosto	38.786	4.135	8.231	32.270	2	83.424
	Septiembre	35.307	4.295	7.709	29.452	5	76.768
	Octubre	37.128	4.604	8.056	31.198	9	80.995
	Noviembre	33.038	4.217	7.548	28.628	10	73.442
	Diciembre	40.160	4.467	9.766	26.009	25	80.427
	<b>Total Año 2004</b>		<b>451.387</b>	<b>50.221</b>	<b>100.235</b>	<b>366.606</b>	<b>423</b>


**MPF/PS**  
91

CORSAN CORVIAN CONSTRUCCION S.A.  
 CCL - CONSTRUCCIONES S. A.  
 UNION TRANSITORIA DE EMPRESAS  
 REPRESENTANTES LEGALES

JUAN CARLOS de BOYCOECHEA  
 PRESIDENTE  
 CARRETERAS CENTRALES DE ARGENTINA S.A.



# ANEXO



AÑO 2005	Enero	43.950	3.648	9.878	24.385	15	81.876
	Febrero	35.482	3.330	9.240	20.802	13	68.867
	Marzo	37.379	3.911	8.797	23.230	25	73.342
	Abril	33.488	3.709	8.406	25.188	27	70.816
	Mayo	37.672	4.212	9.140	33.206	21	84.251
	Junio	35.260	3.867	8.295	34.230	12	81.664
	Julio	53.178	4.496	10.311	42.477	32	110.494
	Agosto	43.251	4.256	9.307	40.001	21	96.836
	Septiembre	39.355	4.051	9.033	34.716	36	87.191
	Octubre	41.456	4.223	9.344	34.684	26	89.733
	Noviembre	37.585	4.413	8.805	34.879	23	85.705
	Diciembre	47.195	4.578	10.777	29.664	31	92.245
	<b>Total Año 2005</b>		<b>485.251</b>	<b>48.694</b>	<b>111.333</b>	<b>377.460</b>	<b>282</b>

AÑO 2006	Enero	54.137	4.327	10.810	31.890	32	101.196
	Febrero	45.690	4.011	9.677	25.315	12	84.705
	Marzo	42.731	4.108	10.023	25.522	25	82.409
	Abril	45.126	3.968	9.717	28.087	30	86.928
	Mayo	45.806	4.762	10.991	51.085	47	112.691
	Junio	39.702	4.205	9.291	50.088	38	103.324
	Julio	58.126	4.704	10.915	55.165	28	128.938
	Agosto	53.071	4.541	10.948	50.827	16	119.403
	Septiembre	44.997	4.358	9.944	46.287	27	105.613
	Octubre	47.491	4.660	10.533	45.132	33	107.849
	Noviembre	42.591	4.596	9.940	42.050	43	99.220
	Diciembre	52.489	4.712	11.778	37.653	24	106.656
	<b>Total</b>		<b>671.957</b>	<b>52.952</b>	<b>124.567</b>	<b>489.101</b>	<b>355</b>


AÑO 2007	Enero	60.923	4.482	11.496	37.179	14	114.094
	Febrero	52.843	4.040	10.670	31.025	28	98.606
	Marzo	47.390	4.499	10.651	29.525	23	92.088
	Abril	33.659	3.324	7.727	26.874	43	71.627
	Mayo	51.040	5.120	11.477	53.547	126	121.310
	Junio	46.460	4.422	9.966	56.475	83	117.406
	Julio	67.465	5.080	11.494	61.956	64	146.059
	Agosto	58.477	4.976	10.739	61.511	63	135.766
	Septiembre	49.538	4.629	10.065	55.640	32	119.904
	Octubre	52.210	5.191	10.323	53.793	46	121.563
	Noviembre	47.838	5.096	9.981	50.884	59	113.858
	Diciembre	57.619	5.122	12.318	38.276	40	113.375
	<b>Total</b>		<b>625.462</b>	<b>55.981</b>	<b>126.907</b>	<b>556.685</b>	<b>621</b>

AÑO 2008	Enero	66.828	5.158	12.083	45.071	24	129.164
	Febrero	61.095	4.720	11.607	41.104	34	118.560
	Marzo	56.922	4.222	9.994	26.856	31	98.025
	Abril	47.354	5.174	10.817	42.037	141	105.523
	Mayo	53.315	5.514	11.388	45.972	105	116.274
	Junio	40.010	3.850	8.314	35.979	52	88.205
	Julio	65.320	5.552	11.557	74.553	59	157.041
	Agosto	64.671	5.297	11.299	72.690	56	154.013
	Septiembre	51.572	5.064	10.215	64.208	41	131.100
	Octubre	54.630	5.434	10.557	51.230	40	121.891
	Noviembre	47.858	5.096	9.981	50.884	59	113.858
	Diciembre	57.619	5.122	12.318	38.276	40	113.375
	<b>Total</b>		<b>667.174</b>	<b>60.203</b>	<b>130.110</b>	<b>588.860</b>	<b>682</b>

CORSAN CORVIAN CONSTRUCCION S.A.  
 CCI CONSTRUCCIONES S. A.  
 UNION TRANSITORIA DE EMPRESAS  
 REPRESENTANTES LEGALES

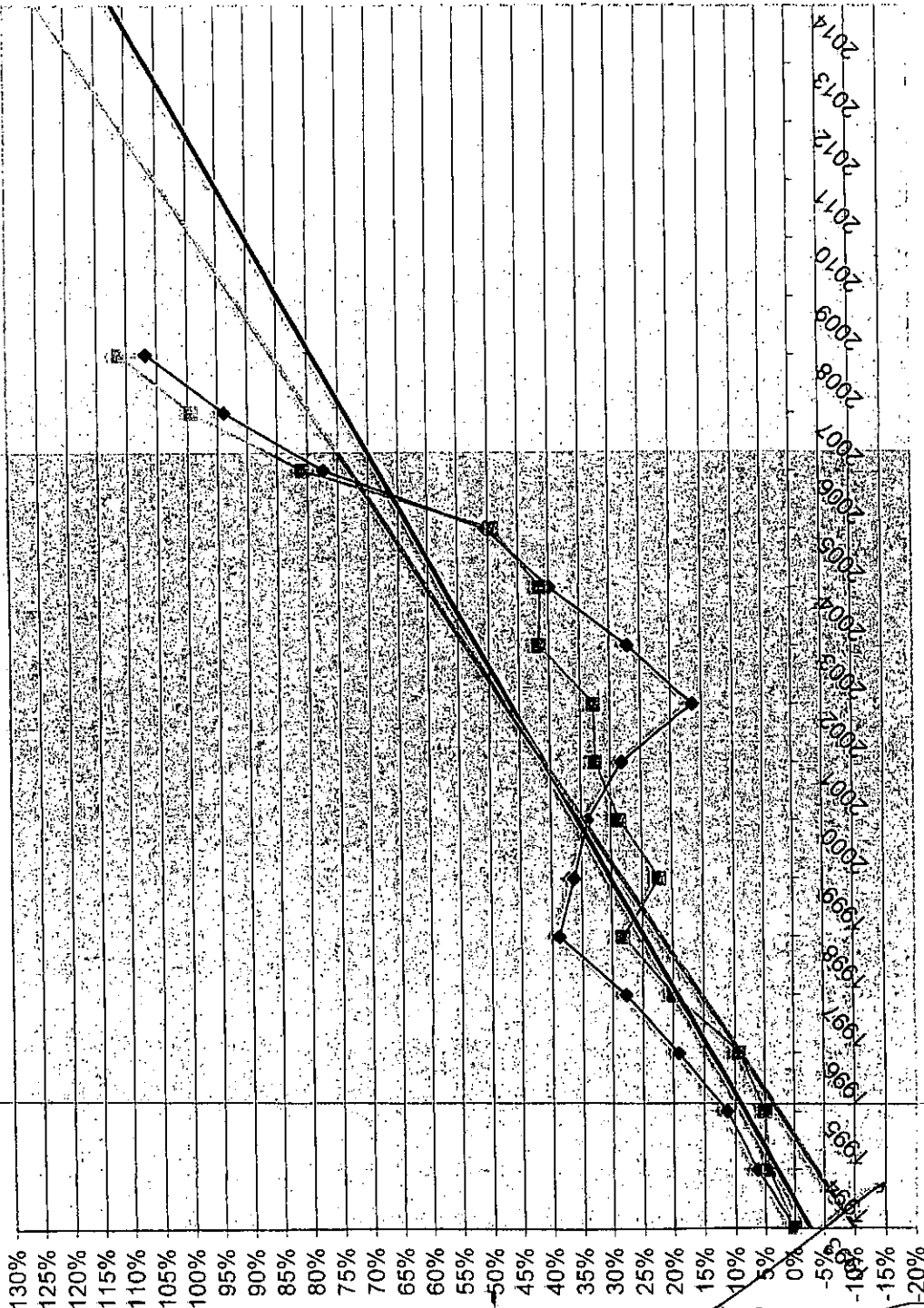
**JUAN CARLOS GOYCOECHA**  
 PRESIDENTE  
 CARRETERAS CENTRALES DE ARGENTINA S.A.

# ANEXO



## ESTACION CERES Crecimiento del Transito Categoría 1 y Todas las Categorías


MPFIPy  
91



CORSAN CORVIAN CONSTRUCCIONES S.  
 CCI - CONSTRUCCIONES S.A  
 UNION TRANSITORIA DE EMPRESAS  
 REPRESENTANTES LEGALES

JUAN CARLOS de GOYCOECHA  
 PRESIDENTE  
 CARRETERAS CENTRALES DE ARGENTINA S.A.

# ANEXO



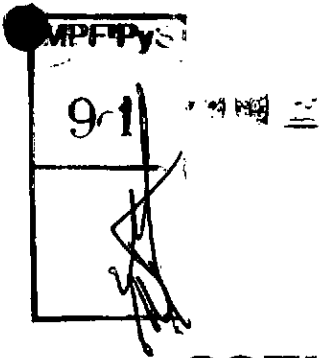
MPPFPys  
91  
[Handwritten signature]

## 4. COTIZACION DE LAS OBRAS.

CORSAN CORVIAN CONSTRUCCIONES S.A.  
CCI - CONSTRUCCIONES S. A.  
UNION TRANSITORIA DE EMPRESAS  
REPRESENTANTES LEGALES

JUAN CARLOS de GOYCOEHEA  
PRESIDENTE  
BARRETERAS CENTRALES DE ARGENTINA S.A.

ANEXO




**4.1. FORMULARIO RESUMEN DE LAS  
COTIZACIONES PARA EL TOTAL DE OBRAS  
DEL CORREDOR VIAL N° 4. (CUATRO).**

CORSAN CORVIAN CONSTRUCCION S.A.  
CCI - CONSTRUCCIONES S. A.  
UNION TRANSITORIA DE EMPRESAS  
REPRESENTANTES LEGALES

JUAN CARLOS de GOYCOECHEA  
PRESIDENTE  
CARRETERAS CENTRALES DE ARGENTINA S.A.

# ANEXO



Hoja 1 de 1

FECHA 20/03/2008

**ANEXO II**  
**FORMULARIO RESUMEN DE LAS COTIZACIONES PARA EL TOTAL DEL PLAN DE OBRAS**  
**DEL CORREDOR VIAL N° 4**

PRELIMINAR OFICIALEADO TOTAL \$2.017.848.986,00

POSTULANTE: **CORSAN CORVIAM CONSTRUCCION S.A. - (U.T.E.) UNION TRANSITORIA DE EMPRESAS**

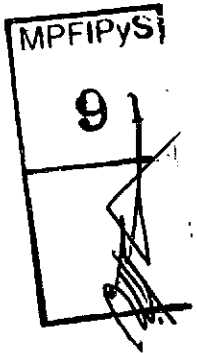

INDICE	DESIGNACIÓN DE LAS OBRAS	COTIZACIÓN EN LETRAS	EN NUMEROS
1	OBRA DE REACONDICIONAMIENTO DE INFRAESTRUCTURA (ORI) AÑO 1	CUATROCIENTOS CUARENTA Y CUATRO MILLONES NOVECIENTOS VEINTICINCO MIL CUATROCIENTOS SETENTA Y SIETE CON 54/100.	444.925.477,84
2	OBRA DE REACONDICIONAMIENTO DE INFRAESTRUCTURA (ORI) AÑO 2	TRESCIENTOS CATORCE MILLONES NUEVE MIL CIENTO CUARENTA Y NUEVE CON 38/100.	314.009.149,38
3	OBRA DE REACONDICIONAMIENTO DE INFRAESTRUCTURA (ORI) AÑO 3	CIENTO SIETE MILLONES CIENTO VEINTIOCHO MIL SETECIENTOS SESENTA CON 63/100.	107.128.760,61
4	OBRA DE REACONDICIONAMIENTO DE INFRAESTRUCTURA (ORI) AÑO 4	CINCUENTA Y CINCO MILLONES NOVECIENTOS SESENTA Y SIETE MIL OCHOCIENTOS VEINTICUATRO CON 73/100.	55.987.824,73
5	OBRA DE REACONDICIONAMIENTO DE INFRAESTRUCTURA (ORI) AÑO 5	SESENTA Y CINCO MILLONES OCHOCIENTOS UN MIL SETENTA Y SEIS CON 89/100.	66.801.076,69
6	OBRA NUEVA (ONU) C4-01	CINCO MILLONES DOSCIENTOS CUARENTA Y CINCO MIL QUINIENTOS SETENTA Y DOS CON 54/100.	5.245.572,54
7	OBRA NUEVA (ONU) C4-02	TRESCIENTOS ONCE MIL CUATROCIENTOS OCHENTA Y CINCO CON 28/100.	311.465,28
8	OBRA NUEVA (ONU) C4-03	VEINTE MILLONES VEINTISIETE MIL CUATROCIENTOS DIECISIETE CON 07/100.	20.027.417,07
9	OBRA NUEVA (ONU) C4-04	SEISCIENTOS VEINTISEIS MIL TREINTA Y OCHO CON 01/100.	626.036,01
10	OBRA NUEVA (ONU) C4-05	CUATRO MILLONES DOSCIENTOS CINCUENTA Y DOS MIL CIENTO CINCUENTA Y DOS CON 01/100.	4.252.192,01
11	OBRA NUEVA (ONU) C4-06	NOVECIENTOS QUINCE MIL NOVECIENTOS TREINTA Y TRES CON 76/100.	915.933,76
12	OBRA NUEVA (ONU) C4-07	DOS MILLONES CIENTO SETENTA Y CINCO MIL NOVECIENTOS OCHENTA Y SEIS CON 01/100.	2.175.986,01
13	OBRA NUEVA (ONU) C4-08	SEIS MILLONES QUINIENTOS TREINTA Y CUATRO MIL SEISCIENTOS SETENTA Y SIETE CON 98/100.	6.534.677,98
14	OBRA NUEVA (ONU) C4-09	SEIS MILLONES VEINTIUNO MIL CUATROCIENTOS NOVENTA Y UNO CON 15/100.	6.021.491,15
15	OBRA NUEVA (ONU) C4-10	CUATROCIENTOS VEINTISEIS MILLONES TRESCIENTOS OCHENTA Y OCHO MIL CIENTO SETENTA Y NUEVE CON 29/100.	426.388.179,29
16	OBRA NUEVA (ONU) C4-11	TRESCIENTOS SETENTA Y OCHO MILLONES TRESCIENTOS OCHENTA Y OCHO MIL SEISCIENTOS SESENTA Y SEIS CON 06/100.	378.388.666,06
17	OBRA NUEVA (ONU) C4-12	SESENTA Y CUATRO MILLONES TRESCIENTOS TREINTA Y SEIS MIL SETECIENTOS TREINTA Y OCHO CON 53/100.	74.336.736,53
18	OBRA NUEVA (ONU) C4-13	CUATRO MILLONES TRESCIENTOS DOCE MIL CIENTO OCHENTA Y CINCO CON 14/100.	4.312.165,14
19	OBRA NUEVA (ONU) C4-14	NUEVE MILLONES SETECIENTOS OCHENTA MIL CIENTO CUARENTA Y SEIS CON 39/100.	9.780.144,39
20	OBRA NUEVA (ONU) C4-15	VEINTICUATRO MILLONES CUATROCIENTOS SESENTA Y SIETE MIL CIENTO CINCUENTA Y CINCO CON 14/100.	24.057.674,14
21	OBRA NUEVA (ONU) C4-16	TREINTA MILLONES SETENTA MIL DOSCIENTOS TRES CON 19/100.	30.359.993,19
22	OBRA NUEVA (ONU) C4-17	DIEZ MILLONES TRESCIENTOS CINCUENTA Y NUEVE MIL QUINIENTOS TRES CON 51/100.	10.408.816,04
23	OBRA NUEVA (ONU) C4-18	CUATRO MILLONES CUATROCIENTOS CUARENTA MIL OCHOCIENTOS DIECINUEVE CON 04/100.	4.001.201,24
24	OBRA NUEVA (ONU) C4-19	UN MILLON DOSCIENTOS UN MIL CUATROCIENTOS CUARENTA Y UNO CON 66/100.	1.201.241,66
25	OBRA NUEVA (ONU) C4-20	OCHOCIENTOS OCHENTA Y SIETE MIL SEISCIENTOS TREINTA Y CINCO CON 00/100.	807.035,00
<b>TOTAL</b>			<b>1.996.767.161,29</b>

SON PESOS UN MIL NOVECIENTOS NOVENTA Y OCHO MILLONES QUINIENTOS SETENTA Y CINCO MIL SETECIENTOS DIECISEIS CON 29/100

**JUAN CARLOS de GAYCOECHA**  
**PRESIDENTE**  
**CARRERAS CENTRALES DE ARGENTINA S.A.**

**CORSAN CORVIAM CONSTRUCCION S.A.**  
**CCI - CONSTRUCCIONES S. A.**  
**UNION TRANSITORIA DE EMPRESAS**  
**REPRESENTANTES LEGALES**

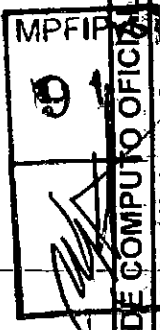
# ANEXO



## 4.2. FORMULARIO DE OBRAS DE RECONDICIONAMIENTO DE INFRAESTRUCTURA (O.R.I.).

CORSAN CORVIAN CONSTRUCCIONES S.A.  
CCI-CONSTRUCCIONES S.A.  
UNION TRANSITORIA DE EMPRESAS  
REPRESENTANTES LEGALES

JUAN CARLOS DE GOYCOECHEA  
PRESIDENTE  
CAMERAS CENTRALES DE ARGENTINA S.A.

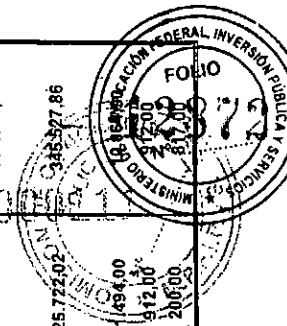
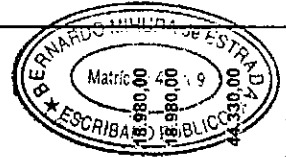


ANEXO I

FORMULARIO DE COMPUTO OFICIAL DE LAS OBRAS DE RECONDICIONAMIENTO DE CORREDOR VIAL N° 4

CORREDOR VIAL NACIONAL N° 4  
 OBRAS PREVISTAS PARA EL CORREDOR  
 UTAS NACIONAL ES N° 34 N° 38 y N° 19

ITEM N°	DESIGNACIÓN DE LAS OBRAS	UNIDAD	CANTIDAD PREVISTA EN EL 1ER. AÑO	CANTIDAD PREVISTA EN EL 2DO. AÑO	CANTIDAD PREVISTA EN EL 3ER. AÑO	CANTIDAD PREVISTA EN EL 4TO. AÑO	CANTIDAD PREVISTA EN EL 5TO. AÑO	CANTIDAD TOTAL
<b>ANEXO</b>								
1	OBRAS A EJECUTAR							
1	Sellado tipo puente de grietas y fisuras	m	883.854,00	315.850,00	20.690,00	6.000,00	31.530,00	1.257.724,00
2	Fresado promedio de crestas, del borde y/o media calzada							
a)	En 2 cm de espesor promedio	m2	1.549.140,00	1.085.070,00	343.315,00	208.050,00	318.150,00	3.165.575,00
b)	En 3 cm de espesor promedio	m2	290.140,00	14.600,00	14.600,00		4.709,00	637.480,00
d)	En 5 cm de espesor promedio	m2	10.780,00	4.250,00				8.959,00
f)	En 7 cm de espesor promedio	m2						10.780,00
3	Bacheo con Mezcla Bituminosa							
a)	superficial	m3	62.759,22	30.631,62	7.560,00	2.670,50	9.024,12	112.645,46
a1)	superficial con asfalto modificado	m3	11.016,00	11.016,00	6.881,00			17.897,00
b)	profundo	m3	39.463,40	11.779,20	5.757,01	115,90	3.171,80	60.286,41
4	Bacheo Profundo con suelo cemento o estabiizado granular	m3	33.984,60	3.942,00	278,01	115,00	2.451,00	40.770,61
5	Ensanche de calzada con suelo cemento o estabiizado granular o con aporte de RAP	m3	32.184,00	61.788,00	24.842,00	1.200,00	10.474,00	130.488,00
6	Terraplen con compactacion especial para regularizacion de banquinas	m3	59.949,00	29.637,00	69.150,00	57.900,00	42.522,00	89.586,00
7	Terraplen con compactacion especial para banquinas como complementacion de refuerzo de calzada	m3	166.032,00	154.258,00	10.500,00			489.862,00
8	Ensanche de terraplen con compactacion especial	m3	16.800,00	19.640,00	10.500,00			53.420,00
9	Recuperacion de banquina existente con material existente o con aporte de RAP	m3	23.880,00	17.860,00	2.130,00			54.310,00
10	Mezcla asfaltica en caliente con asfalto convencional para calzadas y banquinas							
a)	En 4 cm de espesor promedio	tn	67.581,00	120.096,00	78.343,00	70.445,00	18.469,00	354.934,00
b)	En 5 cm de espesor promedio	tn	76.584,75	109.995,88	1.642,50		41.882,63	230.105,76
c)	En 6 cm de espesor promedio	tn	158.877,95	19.272,00	9.417,00			187.566,95
d)	En 7 cm de espesor promedio	tn	1.886,50	11.903,50				13.790,00
12	Bacheo con hormigon en calzadas de pavimentos rigidos	m3	20,00	343,80	28,00		18,00	409,80
13	Reconstrucción de pavimentos rigidos	m2	144,00	635,20	98,00			877,20
14	Base antibombao para pavimentos de hormigon incluida base antibombao	m2	22.175,00	58.805,00	14.840,00			114.800,00
15	Construcción de pavimentos de hormigon	m2	22.176,00	58.805,00	14.840,00			114.801,00
16	Señalización horizontal							
a)	termoplástica por pulverización	m2	111.882,86	107.926,98	55.666,00			25.725,92
b)	termoplástica por extrusión	m2	4.378,00	3.323,40	757,50			143,40
b.1	en espesor promedio de 3mm	m2						912,00
b.2	en espesor promedio de 5mm	m2						200,00
17	Señalización Vertical		400,00	217,00				



JUAN CARLOS de GOYCOECHA  
 PRESIDENTE  
 CARRETERAS CENTRALES DE ARGENTINA S.A.

ORSAN CORVIAN CONSTRUCCIONES S.A.  
 CCI - CONSTRUCCIONES S.A.  
 UNION TRANSITORIA DE EMPRESAS  
 REPRESENTANTES LEGALES

MPFIPyS

91

**ANEXO I**

**FORMULARIO DE COMPUTO OFICIAL DE LAS OBRAS DE RECONDICIONAMIENTO DE CORREDOR VIAL N°4**

**CORREDOR VIAL NACIONAL N°4  
BRAS PREVISTAS PARA EL CORREDOR  
UTAS NACIONAL ES N° 34 N° 38 y N° 19**

ITEM N°	DESIGNACION DE LAS OBRAS	UNIDAD	CANTIDAD PREVISTA EN EL 1ER. AÑO	CANTIDAD PREVISTA EN EL 2DO. AÑO	CANTIDAD PREVISTA EN EL 3ER. AÑO	CANTIDAD PREVISTA EN EL 4TO. AÑO	CANTIDAD PREVISTA EN EL 5TO. AÑO	CANTIDAD TOTAL
18	Alambrados nuevos	m	208.000,00	75.000,00				283.000,00
19	a. nuevos b. a renovar	m	30,00	20,00				50,00
	Barandas de defensa metálica tipo FLEX BEAM	m	57.075,00	33.340,00				92.218,00
21	a. a reponer b. nueva a colocar incluidos soportes	u	65,00	20,00				85,00
22	Tranqueas	u	1,00	8,00				12,00
23	Garitas de estacionamiento de colectivo	m <sup>2</sup>	30.950,00	10.590,00				56.790,00
24	Darsenas de estacionamiento de colectivos / Banquinas pavimentadas Alcantarillas a prolongar	m	28,15	46,15				97,75
25	a. prolongacion de existentes	mes	132,00	108,00				348,00
26	Provision de oficina y equipamientos	mes	132,00	108,00				348,00
27	Provision de Vivienda para el personal de Inspección y/o Supervisión Provision de Movilidad para personal de Inspección y/o Supervisión	mes	132,00	108,00				348,00
	a) Cuota mensual b) Por Km	km	2.376.000,00	1.944.000,00				6.264.000,00
28	Excavacion para rectificacion de desagües	m <sup>3</sup>		12.900,00				12.900,00
29	Demolicion de calzada existente	m <sup>2</sup>		5.700,00				5.700,00
30	Suelo tratado con C.U.V. en 3,00 m de ancho y 0,30 m de espesor	m <sup>3</sup>		1.200,00				1.200,00
31	Base de concreto asfáltico de ancho variable y 0,08 m de espesor	m <sup>2</sup>		6.820,00				6.820,00
32	Cordón montable para Isietas (s/plano DNV H-8431)	m		58,00				58,00
33	Cordón separador (s/plano DNV H-8431)	m		36,00				36,00
34	Cordón protector de borde de pavimento (s/plano DNV H-8431)	m		56,00				56,00
35	Hornigón H-17	m <sup>3</sup>		10,00				10,00
36	Conducto de H-21 y F=0,80m para alcantarillas transversales	m		5,10				5,10
37	Conducto de H-21 y F=0,60m para alcantarillas laterales	m		50,00				50,00
38	Proyecto ejecutivo para la ampliación de la capacidad de la RNN°38	GI		1,00				1,00

**ANEXO**

JUAN CARLOS de GOYCUECHEA  
PRESIDENTE  
CARRETERAS CENTRALES DE ARGENTINA S.A.

CORSAN CORVIAN CONSTRUCCION S.A.  
CGI-CONSTRUCCIONES S. A.  
UNION TRANSITORIA DE EMPRESAS  
REPRESENTANTES LEGALES

FEARNARDO MIHUIJA de  
Matrícula 4664  
ESCRIBANO PUBLICO  
Matrícula 4613  
ESCRIBANO PUBLICO

REPUBLICA FEDERAL INVERSION PUBLICA  
FOLIO  
12873  
MUNICIPIO DE ESTRADE  
SOCIOS




ANEXO I

COMPUTO OFICIAL DE LAS OBRAS DE RECONDICIONAMIENTO DE CORREDOR VIAL N° 4

FORMULARIO DE COMPUTO OFICIAL DE LAS OBRAS DE RECONDICIONAMIENTO DE CORREDOR VIAL N° 4

CORREDOR VIAL NACIONAL N° 4  
 OBRAS PREVISTAS PARA EL CORREDOR  
 RUTAS NACIONAL ES N° 34 N° 38 Y N° 19

ANEXO




ITEM N°	DESIGNACION DE LAS OBRAS	UNIDAD	MONTO PREVISTA EN EL 1ER. AÑO	MONTO PREVISTA EN EL 2DO. AÑO	MONTO PREVISTA EN EL 3ER. AÑO	MONTO PREVISTA EN EL 4TO. AÑO	MONTO PREVISTA EN EL 5TO. AÑO	MONTO TOTAL
1	OBRAS A EJECUTAR	m	6.937.743,54	2.370.531,50	155.381,90	45.060,00	236.790,30	9.445.507,24
2	Sellado tipo puente de grietas y fisuras	m						
	Fresado promedio de creetas, def de bordé y/o media caizada	m <sup>2</sup>	6.444.422,40	4.430.691,20	1.428.190,40	865.488,00	1.508.031,00	13.168.792,00
	a) En 2 cm de espesor promedio	m <sup>2</sup>	1.375.263,60	69.204,00	69.204,00		25.946,59	3.021.702,60
	b) En 3 cm de espesor promedio	m <sup>2</sup>						49.364,09
	d) En 5 cm de espesor promedio	m <sup>2</sup>	70.932,40	23.417,50				70.932,40
	f) En 7 cm de espesor promedio	m <sup>2</sup>						
3	Bacheo con Mezcla Bituminosa	m <sup>3</sup>	93.901.800,15	45.831.642,48	11.311.423,20	3.995.655,51	13.502.068,83	168.542.390,16
	a) superficial	m <sup>3</sup>	16.770.538,08	10.171.020,78	4.071.020,78	238.880,20	8.583.007,46	26.941.558,86
	a1) superficial con asfalto modificado	m <sup>3</sup>	81.905.497,43	24.447.494,02	11.948.559,11	238.880,20	8.583.007,46	125.123.238,23
	b) profundo	m <sup>3</sup>	23.273.333,77	2.698.560,44	190.386,81	78.754,30	1.678.493,82	27.920.529,14
4	Bacheo Profundo con suelo cemento o estabilizado granular	m <sup>3</sup>	15.139.031,76	29.064.457,32	11.685.428,38	564.468,00	4.926.884,86	61.380.250,32
5	Ensaye de RAP	m <sup>3</sup>	1.758.903,66	869.549,68				2.628.453,24
6	Terraplen con compactacion especial para regularizacion de banquetas	m <sup>3</sup>	4.871.378,88	4.525.929,72	2.028.861,00	1.698.786,00	1.247.595,48	14.372.551,08
7	Terraplen con compactacion especial para banquetas como complementacion de refuerzo de caizada	m <sup>3</sup>	492.912,00	576.237,60	308.070,00		190.123,20	1.567.342,80
8	Ensaye de terraplen con compactacion especial	m <sup>3</sup>	1.720.076,40	1.286.455,80	153.423,90	146.941,20	605.052,00	3.911.949,30
9	Recuperacion de banquetas existente con material existente o con aporte de RAP	m <sup>3</sup>						
10	Mezcla asfaltica en caliente con asfalto convencional para calzadas y banquetas	tn	33.387.717,24	59.332.227,84	38.704.575,72	34.802.647,80	9.124.424,76	175.351.593,36
	a) En 4 cm de espesor promedio	tn	38.435.588,48	55.203.632,30	824.321,48		21.019.835,52	115.483.177,77
	b) En 5 cm de espesor promedio	tn	79.787.852,36	9.675.893,04	4.727.993,19			94.171.738,59
	c) En 6 cm de espesor promedio	tn	947.739,87	5.980.080,33				6.927.820,20
	d) En 7 cm de espesor promedio	tn	29.908,00	514.118,52	41.871,20		26.917,20	612.814,92
12	Bacheo con hormigon en calzadas de pavimentos rigidos	m <sup>3</sup>	53.832,96	237.463,17	36.638,32	1.074.647,80	6.499.976,00	327.932,45
13	Reconstruccion de pavimentos rigidos	m <sup>2</sup>	1.255.548,50	3.329.539,10	840.240,80	4.760.563,60	28.794.388,62	6.499.976,00
14	Base antibombeo para pavimentos de hormigon incluida base antibombeo	m <sup>2</sup>	5.582.184,32	14.749.470,40	3.722.188,80			28.794.388,62
15	Construccion de pavimentos de hormigon	m <sup>2</sup>	8.006.337,46	7.723.254,69	3.983.458,96	3.172.254,80	840.667,75	24.725.973,66
16	Señalización horizontal	m <sup>2</sup>	771.316,04	585.516,61	133.458,35	160.676,16	283.212,92	1.914.178,08
	a) termoplástica por pulverización	m <sup>2</sup>					233.772,96	233.772,96
	b.1 en espesor promedio de 3mm	m <sup>2</sup>					276.682,00	276.682,00
	b.2 en espesor promedio de 5mm	m <sup>2</sup>	551.364,00	299.114,97				1.126.160,97



JUAN CARLOS de GOYCOECHEA  
 PRESIDENTE  
 CARRETERAS CENTRALES DE ARGENTINA S.A.

CORSAN CORVIAN CONSTRUCCION S.A.  
 OCI - CONSTRUCCIONES S. A.  
 UNION TRANSITORIA DE EMPRESAS  
 REPRESENTANTES LEGALES

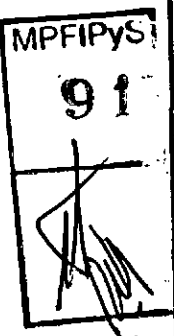
# ANEXO



## ANEXO I FORMULARIO DE COMPUTO OFICIAL DE LAS OBRAS DE RECONDICIONAMIENTO DE CORREDOR VIAL N°4

### CORREDOR VIAL NACIONAL N°4 OBRAS PREVISTAS PARA EL CORREDOR RUTAS NACIONAL EN N° 34 N° 38 y N° 19

ITEM N°	DESIGNACIÓN DE LAS OBRAS	UNIDAD	MONTO PREVISTA EN EL 1ER. AÑO	MONTO PREVISTA EN EL 2DO. AÑO	MONTO PREVISTA EN EL 3ER. AÑO	MONTO PREVISTA EN EL 4TO. AÑO	MONTO PREVISTA EN EL 5TO. AÑO	MONTO TOTAL
18	Alambrados nuevos a. nuevos b. a renovar	m m	10.424.960,00	3.759.000,00				14.183.960,00
19	Barandas de defensa metálica tipo FLEX BEAM a. a reponer b. nueva a colocar incluidos soportes	m m	3.276,00 12.522.342,42	2.184,00 7.314.482,60			394.902,00	5.460,00 20.231.707,02
21	Tranqueras	u	175.527,95	54.008,60	180.416,83			721.575,32
22	Garitas de estacionamiento de colectivo	u	60.139,61	481.116,88	1.174.914,00			11.807.383,60
23	Darsenas de estacionamiento de colectivos / Banquinas pavimentadas	m2	6.215.998,00	2.126.895,60				
24	Alcantarillas a prolongar	m	233.911,02	383.481,12	61.905,40			812.246,74
25	a. prolongación de existentes Provisión de oficina y equipamientos	mes mes	1.659.038,04 474.012,00	1.357.394,76 387.828,00	503.286,56 172.368,00			4.373.827,56 1.249.668,00
26	Provisión de Vivienda para el personal de inspección y/o Supervisión	mes	2.447.707,68	2.002.669,92	890.075,52			6.453.047,52
27	Provisión de Movilidad pas personal de Inspección y/o Supervisión a) Cuota mensual b) Por Km	mes km	4.348.080,00	3.557.520,00	1.581.120,00			11.483.120,00
28	Excavación para rectificación de desagües	m3		571.728,00				571.728,00
29	Demolición de calzada existente	m2		163.761,00				163.761,00
30	Suelo tratado con C.U.V. en 3,00 m de ancho y 0,30 m de espesor	m3		118.152,00				118.152,00
31	Base de concreto asfáltico de ancho variable y 0,08 m de espesor	m2		817.854,40				817.854,40
32	Cordón montable para isletas (s/plano DNV H-8431)	m		11.401,84				11.401,84
33	Cordón separador (s/plano DNV H-8431)	m		7.076,88				7.076,88
34	Cordón protector de borde de pavimento (s/plano DNV H-8431)	m		5.227,60				5.227,60
35	Hormigón H-17	m3		13.948,00				13.948,00
36	Conducto de H-21 y F=0,80m para alcantarillas transversales	m		6.684,47				6.684,47
37	Conducto de H-21 y F=0,60m para alcantarillas laterales	m		65.534,00				65.534,00
38	Proyecto ejecutivo para la ampliación de la capacidad de la RNNP-38	GI		205.200,00				205.200,00



JUAN CARLOS de BOYCOECHA  
PRESIDENTE  
CAMETERAS CENTRALES DE ARGENTINA S.A.

CORSAN CORVIAN CONSTRUCCION S.A.  
CCI - CONSTRUCCIONES S. A.  
UNION TRANSITORIA DE EMPRESAS  
REPRESENTANTES LEGALES

# ANEXO



MPFIPyS

91

## 4.2.1. FORMULARIO DE COTIZACION PARA OBRAS O.R.I. CORRESPONDIENTE AL AÑO 1 (UNO).

JUAN CARLOS de GOYCOEHEA  
PRESIDENTE  
CARRETERAS CENTRALES DE ARGENTINA S.A.

CORSAN CORVIAN CONSTRUCCION S.A.  
CCI - CONSTRUCCIONES S. A.  
UNION TRANSITORIA DE EMPRESAS  
REPRESENTANTES LEGALES

# ANEXO

ANEXO III  
 FORMULARIO MODELO DE COTIZACION PARA OBRAS  
 DE RECONDICIONAMIENTO DE INFRAESTRUCTURA (O.R.I.)  
 A REALIZARSE EN EL CORREDOR VIAL N°: 4 CORRESPONDIENTE AL AÑO 1

RUTAS NACIONALES N°34, N°38 y N°19  
 CATEGORIA SEGÚN DECRETO N° 1.295/02: II.VIALES.3.REPAVIMENTACIÓN

PRESUPUESTO TOPE OFICIAL: \$ 449.109.170,00

POSTULANTE: CORSAN CORVIAM CONSTRUCCION S.A. - CCI-CONSTRUCCIONES S.A. - (U.T.E.)  
 DE EMPRESAS

FECHA 20/03/2009

Hoja 1 de 1


ITEM N°	DESIGNACIÓN DE LAS OBRAS	UNIDAD	CANTIDAD PREVISTA PARA EL AÑO 1	PRECIO UNITARIO (EN NUMEROS)	
	<b>OBRAS A EJECUTAR</b>				
1	Sellado tipo puente de grietas y fisuras	m	683.854,00	7,61	6.637.743,64
2	Fresado promedio de crestas, del de borde y/o media calzada				
	e) En 2 cm de espesor promedio	m2	1.549.140,00	4,16	8.444.422,40
	b) En 3 cm de espesor promedio	m2	280.140,00	4,74	1.376.263,60
	d) En 5 cm de espesor promedio	m2		6,61	
	f) En 7 cm de espesor promedio	m2	10.780,00	6,58	70.932,40
3	Bacheo con Mezcla Bituminosa				
	e) superficial	m3	62.769,22	1.496,22	93.901.800,16
	e1) superficial con asfalto modificado	m3		1.522,38	
	b) profundo	m3	39.483,40	2.076,48	81.905.497,43
4	Bacheo Profundo con suelo cemento o estabilizado granular	m3	33.984,60	684,82	23.273.333,77
5	Ensanche de calzada de calzada con estabilizado granular o con aporte de RAP	m3	32.164,00	470,39	15.139.031,76
6	Terraplen con compactacion especial para regularizacion de banquetas	m3	69.949,00	29,34	1.768.903,66
7	Terraplen con compactacion especial para banquetas como complementacion de refuerzo de calzada	m3	166.032,00	29,34	4.871.378,88
8	Ensanche de terraplen con compactacion especial	m3	16.800,00	29,34	492.912,00
9	Recuperacion de banquina existente con material existente o con aporte de RAP	m3	23.080,00	72,03	1.720.076,40
10	Mezcla asfáltica en caliente con estirio convencional para calzadas y banquetas				
	a) En 4 cm de espesor promedio	tn	67.681,00	494,04	33.207.717,24
	b) En 6 cm de espesor promedio	tn	76.684,76	601,87	38.436.588,48
	c) En 6 cm de espesor promedio	tn	166.877,85	602,07	79.767.852,36
	d) En 7 cm de espesor promedio	tn	1.686,60	602,38	947.738,67
12	Bacheo con hormigon en calzadas de pavimentos rígidos	m3	20,00	1.486,40	29.808,00
13	Reconstrucción de pavimentos rígidos	m2	144,00	373,84	63.832,96
14	Base antibombao para pavimentos de hormigon incluida base antibombao	m2	22.176,00	68,82	1.266.648,50
15	Construcción de pavimentos de hormigon	m2	22.176,00	260,82	6.582.184,32
16	Señalización horizontal				
	a) termoplástica por pulverización	m2	111.882,86	71,86	8.006.337,46
	b) termoplástica por extrusión				
	b.1 en espesor promedio de 3mm	m2	4.376,00	176,18	771.316,04
	b.2 en espesor promedio de 5mm	m2		266,33	
17	Señalización Vertical	m2	400,00	1.370,41	681.364,00
18	Alebrados nuevos				
	a. nuevos	m	208.000,00	60,12	10.424.860,00
	b. a renovar	m		60,12	
19	Barandas de defensa metálica tipo FLEX BEAM				
	a. a reponer	m	30,00	109,20	3.276,00
	b. nueva a colocar incluidos soportes	m	67.076,00	219,39	12.622.342,42
21	Tranqueas	u	66,00	2.700,43	178.527,98
22	Geretas de estacionamiento de colectivo	u	1,00	60.139,61	60.139,61
23	Darenas de estacionamiento de colectivos / Banquinas pavimentadas	m2	30.860,00	200,84	6.216.998,00
24	Alcantarillas a prolongar				
	a. prolongacion de existentes	m	28,16	6.309,46	233.911,02
25	Provisión de oficina y equipamientos	mes	132,00	12.688,47	1.669.038,04
26	Provisión de Vivienda para el personal de inspección y/o Supervisión	mes	132,00	3.691,00	474.012,00
27	Provisión de Movilidad para personal de inspección y/o Supervisión				
	a) Cuota mensual	mes	132,00	16.643,24	2.447.707,88
	b) Por Km	km	2.376.000,00	1,83	4.348.080,00
28	Excavación para rectificación de desagües	m3		44,32	
29	Demolición de calzada existente	m2		28,73	
30	Suelo tratado con C.U.V. en 3,00 m de ancho y 0,30 m de espesor	m3		99,46	
31	Base de concreto estático de ancho variable y 0,08 m de espesor	m2		119,92	
32	Cordón montable para isletas (s/plano DNV H-8431)	m		189,68	
33	Cordón separador (s/plano DNV H-8431)	m		190,68	
34	Cordón protector de borde de pavimento (s/plano DNV H-8431)	m		83,35	
35	Hormigón H-17	m3		1.394,80	
36	Conducto de H-21 y Fe0,60m para alcantarillas transversales	m		1.310,68	
37	Conducto de H-21 y Fe0,60m para alcantarillas laterales	m		1.310,68	
38	Proyecto ejecutivo para la ampliación de la capacidad de la RNN°38	GI		205.200,00	

TOTAL= 444.925.477,94

SON PESOS: CUATROCIENTOS CUARENTA Y CUATRO MILLONES NOVECIENTOS VEINTICINCO MIL CUATROCIENTOS SETENTA Y SIETE CON 94/100.-

JUAN CARLOS de BOYCOEHEA  
 PRESIDENTE  
 CARRETERAS CENTRALES DE ARGENTINA S.A.

CORSAN CORVIAM CONSTRUCCION S.A.  
 CCI - CONSTRUCCIONES S. A.  
 UNION TRANSITORIA DE EMPRESAS  
 REPRESENTANTES LEGALES



MPFIPyS  
 91

# ANEXO





MPFIPyS  
91

## 4.2.1.1. PLANILLAS DE COTIZACION (RESPALDO).

JUAN CARLOS de GOYOECHEA  
PRESIDENTE  
CARRETERAS CENTRALES DE ARGENTINA S.A.

CORSAN CORVIAN CONSTRUCCION S.A.  
CCI CONSTRUCCIONES S.A.  
UNION TRANSITORIA DE EMPRESAS  
REPRESENTANTES LEGALES

# ANEXO



ANEXO I  
OBRAS DE REACONDICIONAMIENTO CORRESPONDIENTE AL AÑO I DEL CORREDOR IV - LISTADO ORIENTATIVO

CORREDOR VIAL NACIONAL N° 4  
OBRA PREVISTA PARA EL CORREDOR EN EL AÑO I  
DENOMINACION DE OBRA: C 4.1.1

TRAMO: Cañeda Rosquin - Sen M. de las Escobas  
ENTRE PROGRESIVAS: 129,00 - 151,00

RUTA NACIONAL N° 34


ÍTEM N°	DESIGNACIÓN DE LAS OBRAS	UNIDAD	CANTIDAD PREVISTA PARA EL AÑO 1	PRECIO UNITARIO (EN NÚMEROS)	IMPORTE (\$)
1	Sellado tipo puente de grietas y fisuras	m	457.442,00	7,51	3.435.389,42
2	Fresado promedio de crestas, def de borde y/o media calzada				
2a	a) En 2 cm de espesor promedio	m2	76.380,00	4,16	317.740,80
2b	b) En 3 cm de espesor promedio	m2			
2c	c) En 4 cm de espesor promedio	m2			
2d	d) En 5 cm de espesor promedio	m2			
2e	e) En 6 cm de espesor promedio	m2			
2f	f) En 7 cm de espesor promedio	m2			
2g	g) En 8 cm de espesor promedio	m2			
2h	h) En 9 cm de espesor promedio	m2			
2i	i) En 10 cm de espesor promedio	m2			
3	Bacheo con Mezcla Bituminosa				
3a	a) superficial	m3	2.280,00	1.496,22	3.411.381,60
3a1	a1) superficial con asfalto modificado	m3			
3b	b) profundo	m3	2.552,00	2.075,48	5.286.624,96
4	Bacheo Profundo con suelo cemento o estabilizado granular	m3	220,00	684,82	160.660,40
5	Ensanche de calzada con estabilizado granular o con aporte de RAP	m3	5.030,00	470,38	2.366.081,70
6	Terraplen con compactacion especial para regularizacion de banquetas	m3			
7	Terraplén con compactación especial para banquetas como complementación de refuerzo de calzada	m3	13.200,00	29,34	387.288,00
8	Ensanche de terraplen con compactacion especial	m3			
9	Recuperacion de banquetas con material existente o con aporte de RAP	m3	1.050,00	72,03	75.831,60

MPFIPyS  
91

JUAN CARLOS de GOYCOECHEA  
PRESIDENTE  
CARRETERAS CENTRALES DE ARGENTINA S.A.

CORSAN CORVIAN CONSTRUCCION S.A.  
CGI - CONSTRUCCIONES S. A.  
UNION TRANSITORIA DE EMPRESAS  
REPRESENTANTES LEGALES

# ANEXO



ANEXO I  
 OBRAS DE REACONDICIONAMIENTO CORRESPONDIENTE AL AÑO I DEL CORREDOR IV - LISTADO ORIENTATIVO

CORREDOR VIAL NACIONAL N°: 4  
 OBRA PREVISTA PARA EL CORREDOR EN EL AÑO I  
 DENOMINACION DE OBRA: C 4.1.1

TRAMO: Cañada Rosquín - San M. de las Escobas  
 ENTRE PROGRESIVAS: 129,00 - 161,00

RUTA NACIONAL N° 34



ITEM N°	DESIGNACIÓN DE LAS OBRAS	UNIDAD	CANTIDAD PREVISTA PARA EL AÑO 1	PRECIO UNITARIO (EN NÚMEROS)	IMPORTE (\$)
10	Mezcla asfáltica en caliente con asfalto convencional para calzadas y banquetas				
10a)	En 4 cm de espesor promedio	tn			
10b)	En 6 cm de espesor promedio	tn	20.075,00	504,87	10.075.040,25
10c)	En 6 cm de espesor promedio	tn	24.090,00	502,07	12.084.866,30
10d)	En 7 cm de espesor promedio	tn			
11	Mezcla asfáltica en caliente con asfalto modificado para calzadas y banquetas.				
11a)	En 2,5 cm de espesor promedio	tn			
11b)	En 3 cm de espesor promedio	tn			
11c)	En 3,6 cm de espesor promedio	tn			
11d)	En 4,0 cm de espesor promedio	tn			
12	Bacheo con hormigon en calzadas de pavimentos rígidos	m3			
13	Reconstruccion de pavimentos rígidos con hormigón incluida base antibombeo	m2			0,00
14	Base antibombeo para pavimentos de hormigón	m2			0,00
15	Construccion de pavimentos de hormigón	m2			0,00
16	Señalización horizontal				
16a)	termostatica por pulverización	m2	10.106,00	71,56	723.186,36
16b)	termostatica por extrusion				
16b1)	b.1 en espesor promedio de 3mm	m2	250,00	176,18	44.045,00
16b2)	b.2 en espesor promedio de 6mm	m2			
16b3)	b.3 en espesor promedio de 10mm	m2			0,00
16b4)	b.4 en espesor promedio de 15mm	m2			
16b5)	b.5 es espesores promedios mayores a 20mm	m2			

MPFIPyS  
 91

JUAN CARLOS de GOYCOECHEA  
 PRESIDENTE  
 CARRETERAS CENTRALES DE ARGENTINA S.A.

CORSAN CORVIAN CONSTRUCCION S.A.  
 CCI - CONSTRUCCIONES S. A.  
 UNION TRANSITORIA DE EMPRESAS  
 REPRESENTANTES LEGALES

# ANEXO



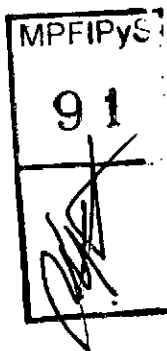
ANEXO I  
**OBRAS DE REACONDICIONAMIENTO CORRESPONDIENTE AL AÑO I DEL CORREDOR IV - LISTADO ORIENTATIVO**

CORREDOR VIAL NACIONAL N°: 4  
 OBRA PREVISTA PARA EL CORREDOR EN EL AÑO I  
 DENOMINACION DE OBRA: C 4.1.1

TRAMO: Cañada Rosquin - San Martín de Escobedo  
 ENTRE PROGRESIVAS: 129,00 - 161,00

RUTA NACIONAL N° 34

ITEM N°	DESIGNACIÓN DE LAS OBRAS	UNIDAD	CANTIDAD PREVISTA PARA EL AÑO 1	PRECIO UNITARIO (EN NÚMEROS)	IMPORTE (\$)
17	Señalización Vertical	m2			
18	Alambrados				0,00
18a	a. nuevos	m			0,00
18b	b. a renovar	m			
19	Barandas de defensa metálica tipo FLEX BEAM				
19a	a. a reponer	m			
19b	b. nueva a proveer incluidos soportes	m	1.920,00	219,39	421.228,80
20	Barandas de defensa de hormigón tipo NEW JERSEY				
20a	a. a reponer	m			
20b	b. nueva a proveer incluidos materiales	m			
21	Tranqueras	u			
22	Garitas de estacionamiento de colectivos	u			0,00
23	Darsenas de estacionamiento de colectivos / banquinas pavimentadas	m2	3.160,00	200,84	632.646,00
24	Alcantarillas				
24a	a. prolongación de existentes	m	1,80	8.309,48	14.957,01
24b	b. demolición de existentes	m			
25	Provisión de oficina y equipamientos	mes	12,00	12.668,47	150.821,64
26	Provisión de Vivienda para personal de Inspección y/o Supervisión	mes	12,00	3.691,00	43.092,00
27	Provisión de Movilidad para personal de Inspección y/o Supervisión				
27a	a) Cuota mensual	mes	12,00	18.543,24	222.518,88
27b	b) Por Km	km	216.000,00	1,83	395.280,00




JUAN CARLOS de BOYCOECHEA  
 PRESIDENTE  
 CARRETERAS CENTRALES DE ARGENTINA S.A.

CORSA CORVIAN CONSTRUCCION S.  
 CCI - CONSTRUCCIONES S. A.  
 UNION TRANSITORIA DE EMPRESAS  
 REPRESENTANTES LEGALES



# ANEXO



ANEXO I

OBRAS DE REACONDICIONAMIENTO CORRESPONDIENTE AL AÑO I DEL CORREDOR IV - LISTADO ORIENTATIVO

CORREDOR VIAL NACIONAL N° 4

OBRA PREVISTA PARA EL CORREDOR EN EL AÑO I

DENOMINACION DE OBRA: C 4.1.2

TRAMO: Emp. RNN°A-012 - 13.152.189,00 - 151,00 - 247,00 / 225,00 - 247,00  
 ENTRE PROGRESIVAS: 13.152.189,00 - 151,00 - 247,00 / 225,00 - 247,00

RUTA NACIONAL N° 34



ITEM N°	DESIGNACIÓN DE LAS OBRAS	UNIDAD	CANTIDAD PREVISTA PARA EL AÑO 1	PRECIO UNITARIO (EN NÚMEROS)	IMPORTE (\$)
1	Sellado tipo puente de grietas y fisuras	m	164.050,00	7,51	1.236.521,50
2	Fresado promedio de crestas, del de borde y/o media calzada				
2a)	En 2 cm de espesor promedio	m2	195.840,00	4,16	813.862,40
2b)	En 3 cm de espesor promedio	m2			
2c)	En 4 cm de espesor promedio	m2			
2d)	En 5 cm de espesor promedio	m2			
2e)	En 6 cm de espesor promedio	m2			
2f)	En 7 cm de espesor promedio	m2	10.780,00	6,58	70.932,40
2g)	En 8 cm de espesor promedio	m2			
2h)	En 9 cm de espesor promedio	m2			
2i)	En 10 cm de espesor promedio	m2			
3	Bacheo con Mezcla Bituminosa				
3a)	superficial	m3	7.030,00	1.496,22	10.518.426,80
3a1)	a1) superficial con asfalto modificado	m3			
3b)	profundo	m3	282,60	2.075,48	524.058,70
4	Bacheo Profundo con suelo cemento o estabilizado granular	m3	2.408,60	684,82	1.649.388,97
5	Ensenche de terraplen con compactacion especial Recuperacion de banquetas con material existente o con aporte de RAP	m3	1.200,00	470,38	564.468,00
6	Terraplen con compactacion especial para regularizacion de banquetas	m3	44.079,00	28,34	1.283.277,86
7	Terraplen con compactacion especial para banquetas como complementacion de refuerzo de calzada	m3	17.400,00	28,34	510.516,00
8	Ensenche de terraplen con compactacion especial	m3			
9	Recuperación de banquetas con material existente o con aporte de RAP	m3	420,00	72,03	30.252,60

MPFIPYS  
91

JUAN CARLOS de GOYCOECHEA  
PRESIDENTE  
CARRETERAS CENTRALES DE ARGENTINA S.A.

CORSAN CORVAN CONSTRUCCION S.A.  
CCI - CONSTRUCCIONES S. A.  
UNION TRANSITORIA DE EMPRESAS  
REPRESENTANTES LEGALES

# ANEXO



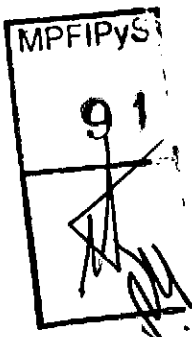
ANEXO I  
OBRAS DE RECONDICIONAMIENTO CORRESPONDIENTE AL AÑO I DEL CORREDOR IV - LISTADO ORIENTATIVO

CORREDOR VIAL NACIONAL N° 4;  
OBRA PREVISTA PARA EL CORREDOR EN EL AÑO I  
DENOMINACION DE OBRA: C 4.1.2

TRAMO: Emp. RNN'A-012, 30m hasta  
ENTRE PROGRESIVAS: 13,987,00 / 151,00 / 225,00 / 247,00

RUTA NACIONAL N° 34

ITEM N°	DESIGNACIÓN DE LAS OBRAS	UNIDAD	CANTIDAD PREVISTA PARA EL AÑO 1	PRECIO UNITARIO (EN NÚMEROS)	IMPORTE (\$)
10	Mezcla asfáltica en caliente con asfalto convencional para calzadas y banquetas				
10a	a) En 4 cm de espesor promedio	tn	12.994,00	494,04	6.419.555,76
10b	b) En 5 cm de espesor promedio	tn	22.447,60	601,87	11.285.726,83
10c	c) En 6 cm de espesor promedio	tn			
10d	d) En 7 cm de espesor promedio	tn	1.886,60	502,38	947.739,87
11	Mezcla asfáltica en caliente con asfalto modificado para calzadas y banquetas. Microconcreto asfáltico				
11a	a) En 2,5 cm de espesor promedio	tn			
11b	b) En 3 cm de espesor promedio	tn			
11c	c) En 3,5 cm de espesor promedio	tn			
11d	d) En 4,0 cm de espesor promedio	tn			
12	Bacheo con hormigón en calzadas de pavimentos rígidos	m3	20,00	1.495,40	29.908,00
13	Reconstrucción de pavimentos rígidos con hormigón incluida base antibombeo	m2	144,00	373,84	53.832,98
14	Base antibombeo para pavimentos de hormigón	m2	2.860,00	56,62	167.595,20
15	Construcción de pavimentos de hormigón	m2	2.860,00	250,82	742.427,20
16	Señalización horizontal				
16a	a) termoplastica por pulverización	m2	13.322,00	71,56	953.322,32
16b	b) termoplastica por extrusion				
16b1	b.1 en espesor promedio de 3mm	m2	100,00	176,16	17.618,00
16b2	b.2 en espesor promedio de 5mm	m2			
16b3	b.3 en espesor promedio de 10mm	m2			
16b4	b.4 en espesor promedio de 15mm	m2			
16b5	b.5 en espesores promedios mayores a 20mm	m2			




JUAN CARLOS de GOYCOECHEA  
PRESIDENTE  
CARRETERAS CENTRALES DE ARGENTINA S.A.

CORSAN CORVIAN CONSTRUCCION S.A.  
CCI - CONSTRUCCIONES S. A.  
UNION TRANSITORIA DE EMPRESAS  
REPRESENTANTES LEGALES

# ANEXO

**ANEXO I**  
**OBRAS DE REACONDICIONAMIENTO CORRESPONDIENTE AL AÑO I DEL CORREDOR IV - LISTADO ORIENTATIVO**  
 CORREDOR VIAL NACIONAL N° 4  
 OBRA PREVISTA PARA EL CORREDOR EN EL AÑO I  
 DENOMINACION DE OBRA: C 4.1.2  
 RUTA NACIONAL N° 34

TRAMO: Emp. RNTA - 11,95 - 128,00 / 151,00 - 177,00 / 225,00 - 247,00



ITEM N°	DESIGNACIÓN DE LAS OBRAS	UNIDAD	CANTIDAD PREVISTA PARA EL AÑO 1	PRECIO UNITARIO (EN NÚMEROS)	IMPORTE (\$)
17	Señalización Vertical	m2			
18	Alambrados				
18a	a. nuevos	m			
18b	b. a renovar	m			
19	Barandas de defensa metálica tipo FLEX BEAM				
19a	a. a reponer	m	16,00	109,20	1.638,00
19b	b. nueva a proveer incluidos soportes	m	19.122,00	219,39	4.195.175,58
20	Barandas de defensa de hormigón tipo NEW JERSEY				
20a	a. a reponer	m			
20b	b. nueva a proveer incluidos materiales	m			
21	Tranqueras	u			
22	Grifos de estacionamiento de colectivos	u			
23	Darsenas de estacionamiento de colectivos / banquetas pavimentadas	m2	1.200,00	200,84	241.008,00
24	Alcantarillas				
24a	a. prolongación de existentes	m	17,16	8.309,45	142.507,07
24b	b. demolición de existentes	m			
25	Provisión de oficina y equipamientos	mes	12,00	12.568,47	150.821,64
26	Provisión de Vivienda para personal de Inspección y/o Supervisión	mes	12,00	3.591,00	43.092,00
27	Provisión de Movilidad para personal de Inspección y/o Supervisión				
27a	a) Cuota mensual	mes	12,00	18.543,24	222.518,88
27b	b) Por Km	km	216.000,00	1,93	395.280,00

MPFIPYS  
 91

JUAN CARLOS de GOYCOECHA  
 PRESIDENTE  
 CARRETERAS CENTRALES DE ARGENTINA S.A.

CORSA CORVIAN CONSTRUCCION S.A.  
 CCA CONSTRUCCIONES S. A.  
 UNION TRANSITORIA DE EMPRESAS  
 REPRESENTANTES LEGALES

# ANEXO



**ANEXO I**  
**OBRAS DE REACONDICIONAMIENTO CORRESPONDIENTE AL AÑO I DEL CORREDOR IV - LISTADO ORIENTATIVO**  
**CORREDOR VIAL NACIONAL N°: 4**  
**OBRA PREVISTA PARA EL CORREDOR EN EL AÑO I**  
**DENOMINACION DE OBRA: C 4.1.3**  
**TRAMO: Sunchales - Palmar**  
**ENTRE PROGRESIVAS: 247,00 - 279,00**  
**RUTA NACIONAL N° 34**

ITEM N°	DESIGNACIÓN DE LAS OBRAS	UNIDAD	CANTIDAD PREVISTA PARA EL AÑO 1	PRECIO UNITARIO (EN NÚMEROS)	IMPORTE (\$)
1	Sellado tipo puente de grietas y fisuras	m	26.950,00	7,51	194.884,60
2	Fresado promedio de crestas, def de borde y/o media calzada				
2a)	En 2 cm de espesor promedio	m2			
2b)	En 3 cm de espesor promedio	m2			
2c)	En 4 cm de espesor promedio	m2			
2d)	En 5 cm de espesor promedio	m2			
2e)	En 6 cm de espesor promedio	m2			
2f)	En 7 cm de espesor promedio	m2			
2g)	En 8 cm de espesor promedio	m2			
2h)	En 9 cm de espesor promedio	m2			
2i)	En 10 cm de espesor promedio	m2			
3	Bacheo con Mezcla Bituminosa				
3a)	superficial	m3	5.441,00	1.495,22	8.140.933,02
3a1)	superficial con asfalto modificado	m3			
3b)	profundo	m3	459,90	2.075,48	954.513,25
4	Bacheo Profundo con suelo cemento o estabilizado granular	m3	459,90	684,82	314.948,72
5	Ensanche de terraplen con compactacion especial Recuperacion de banquetas con material existente o con aporte de RAP	m3			
6	Terraplen con compactacion especial para regularizacion de banquetas	m3	3.180,00	29,34	93.301,20
7	Terraplen con compactacion especial para banquetas como complementacion de refuerzo de calzada	m3	3.000,00	29,34	88.020,00
8	Ensanche de terraplen con compactacion especial	m3			
9	Recuperación de banquetas con material existente o con aporte de RAP	m3			

MPFIPyS  
 91

JUAN CARLOS de GOYCOECHEA  
 PRESIDENTE  
 CARRETERAS CENTRALES DE ARGENTINA S.A.

CORSA CORVIAN CONSTRUCCION S.A.  
 CCI CONSTRUCCIONES S. A.  
 UNION TRANSITORIA DE EMPRESAS  
 REPRESENTANTES LEGALES

# ANEXO

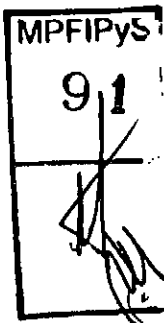


**ANEXO I**  
**OBRAS DE REACONDICIONAMIENTO CORRESPONDIENTE AL AÑO I DEL CORREDOR IV - LISTADO ORIENTATIVO**  
 CORREDOR VIAL NACIONAL N°: 4  
 OBRA PREVISTA PARA EL CORREDOR EN EL AÑO I  
 DENOMINACION DE OBRA: C 4.1.3  
 RUTA NACIONAL N° 34

TRAMO: Sunchales - Palacios  
 ENTRE PROGRESIVAS: 247,00





ITEM N°	DESIGNACIÓN DE LAS OBRAS	UNIDAD	CANTIDAD	PRECIO UNITARIO (EN NÚMEROS)	IMPORTE (\$)
10	Mezcla asfáltica en caliente con asfalto convencional para calzadas y banquetas				
10a)	En 4 cm de espesor promedio	tn		3.650,00	1.803.246,00
10b)	En 5 cm de espesor promedio	tn			
10c)	En 6 cm de espesor promedio	tn			
10d)	En 7 cm de espesor promedio	tn			
11	Mezcla asfáltica en caliente con asfalto modificado para calzadas y banquetas. Microconcreto asfáltico				
11a)	En 2,5 cm de espesor promedio	tn			
11b)	En 3 cm de espesor promedio	tn			
11c)	En 3,5 cm de espesor promedio	tn			
11d)	En 4,0 cm de espesor promedio	tn			
12	Bacheo con hormigón en calzadas de pavimentos rígidos	m3			
13	Reconstrucción de pavimentos rígidos con hormigón incluida base antibombao	m2			
14	Base antibombao para pavimentos de hormigón	m2			
15	Construcción de pavimentos de hormigón	m2			
16	Señalización horizontal				
16a)	termoplastica por pulverización	m2		2.296,90	164.386,18
16b)	termoplastica por extrusion				
16b1	b.1 en espesor promedio de 3mm	m2			
16b2	b.2 en espesor promedio de 5mm	m2			
16b3	b.3 en espesor promedio de 10mm	m2			
16b4	b.4 en espesor promedio de 15mm	m2			
16b6	b.6 es espesores promedios mayores a 20mm	m2			



JUAN CARLOS de GOYCOEHEA  
 PRESIDENTE  
 CARRETERAS CENTRALES DE ARGENTINA S.A.

CORSAN CORVIAN CONSTRUCCION S.A.  
 CCI - CONSTRUCCIONES S. A.  
 UNION TRANSITORIA DE EMPRESAS  
 REPRESENTANTES LEGALES

# ANEXO



**ANEXO I**  
**OBRAS DE REACONDICIONAMIENTO CORRESPONDIENTE AL AÑO I DEL CORREDOR IV - LISTADO ORIENTATIVO**  
 CORREDOR VIAL NACIONAL N°: 4  
 OBRA PREVISTA PARA EL CORREDOR EN EL AÑO I  
 DENOMINACION DE OBRA: C 4.1.3  
 RUTA NACIONAL N° 34  
 TRAMO: Sunchales - Palacios  
 ENTRE PROGRESIVAS: 247,00 - 249,00 Km

ITEM N°	DESIGNACIÓN DE LAS OBRAS	UNIDAD	CANTIDAD PREVISTA PARA EL AÑO 1	PRECIO UNITARIO (EN NÚMEROS)	IMPORTE (\$)
17	Señalización Vertical	m2			
18	Alambrados				
18a	a. nuevos	m	19.000,00	60,12	952.280,00
18b	b. a renovar	m			
19	Barandas de defensa metalica tipo FLEX BEAM				
19a	a. a reponer	m	16,00	109,20	1.638,00
19b	b. nueva a proveer incluidos soportes	m	3.896,00	219,39	864.743,44
20	Barandas de defensa de hormigon tipo NEW JERSEY				
20a	a. a reponer	m			
20b	b. nueva a proveer incluidos materiales	m			
21	Tranqueras	u	10,00	2.700,43	27.004,30
22	Garitas de estacionamiento de colectivos	u			
23	Darsenas de estacionamiento de colectivos / banquetas pavimentadas	m2			
24	Alcantarillas				
24a	a. prolongacion de existentes	m			
24b	b. demolicion de existentes	m			
25	Provisión de oficina y equipamientos	mes	12,00	12.668,47	160.821,64
26	Provisión de Vivienda para personal de Inspección y/o Supervisión	mes	12,00	3.591,00	43.092,00
27	Provisión de Movilidad para personal de Inspección y/o Supervisión				
27a	a) Cuota mensual	mes	12,00	18.643,24	222.618,88
27b	b) Por Km	km	216.000,00	1,83	395.280,00

MPFIPyS

JUAN CARLOS de GOYCOECHEA  
 PRESIDENTE  
 CARRETERAS CENTRALES DE ARGENTINA S.A.

CORSA CORVIAN CONSTRUCCION S.A.  
 CSI - CONSTRUCCIONES S. A.  
 UNION TRANSITORIA DE EMPRESAS  
 REPRESENTANTES LEGALES


# ANEXO

ANEXO I  
 OBRAS DE REACONDICIONAMIENTO CORRESPONDIENTE AL AÑO I DEL CORREDOR IV - LISTADO ORIENTATIVO

CORREDOR VIAL NACIONAL N°: 4  
 OBRA PREVISTA PARA EL CORREDOR EN EL AÑO I  
 DENOMINACION DE OBRA: C.4.1.4

RUTA NACIONAL N° 34

TRAMO: Palacios - Monjas  
 ENTRE PROGRESIVAS: 278,00 - 298,00






ITEM N°	DESIGNACIÓN DE LAS OBRAS	UNIDAD	CANTIDAD PREVISTA PARA EL AÑO 1	PRECIO UNITARIO (EN NÚMEROS)	IMPORTE (\$)
1	Sollado tipo puente de grietas y fisuras	m	16.222,00	7,51	121.827,22
2	Fresado promedio de crestas, def de borde y/o media calzada				
2a	a) En 2 cm de espesor promedio	m2	43.800,00	4,16	182.208,00
2b	b) En 3 cm de espesor promedio	m2	7.300,00	4,74	34.602,00
2c	c) En 4 cm de espesor promedio	m2			
2d	d) En 5 cm de espesor promedio	m2			
2e	e) En 6 cm de espesor promedio	m2			
2f	f) En 7 cm de espesor promedio	m2			
2g	g) En 8 cm de espesor promedio	m2			
2h	h) En 9 cm de espesor promedio	m2			
2i	i) En 10 cm de espesor promedio	m2			
3	Bacheo con Mezcla Bituminosa				
3a	a) superficial	m3	6.881,00	1.486,22	8.614.988,02
3a1	a1) superficial con asfalto modificado	m3			
3b	b) profundo	m3	684,00	2.075,48	1.212.080,32
4	Bacheo Profundo con suelo cemento o estabilizado granular	m3	813,20	684,82	419.931,62
5	Ensanche de calzada con estabilizado granular o con aporte de RAP	m3			
6	Terraplen con compactacion especial para regularizacion de banquetas	m3			
7	Terraplen con compactacion especial para banquetas como complementacion de refuerzo de calzada	m3	12.000,00	29,34	352.080,00
8	Ensanche de terraplen con compactacion especial	m3			
9	Recuperacion de banquina con material existente o con aporte de RAP	m3			

MPFIPYS  
 9/1

JUAN CARLOS de GOYCOECHEA  
 PRESIDENTE  
 CARRETERAS CENTRALES DE ARGENTINA S.A.

CORSA CORVIAN CONSTRUCCION S.A.  
 CSI - CONSTRUCCIONES S. A.  
 UNION TRANSITORIA DE EMPRESAS  
 REPRESENTANTES LEGALES

# ANEXO



**ANEXO I**  
**OBRAS DE REACONDICIONAMIENTO CORRESPONDIENTE AL AÑO I DEL CORREDOR IV - LISTADO ORIENTATIVO**  
 CORREDOR VIAL NACIONAL N° 4  
 OBRA PREVISTA PARA EL CORREDOR EN EL AÑO I  
 DENOMINACION DE OBRA: C 4.1.4  
 RUTA NACIONAL N° 34  
 TRAMO: Palacios - Mosgote  
 ENTRE PROGRESIVAS: 27908 - 29900

ITEM N°	DESIGNACIÓN DE LAS OBRAS	UNIDAD	CANTIDAD PREVISTA PARA EL AÑO 1	PRECIO UNITARIO (EN NÚMEROS)	IMPORTE (\$)
10	Mozca asfáltica en caliente con asfalto convencional para calzadas y banquetas				
10a	a) En 4 cm de espesor promedio	tn	14.600,00	494,04	7.212.884,00
10b	b) En 5 cm de espesor promedio	tn			
10c	c) En 6 cm de espesor promedio	tn			
10d	d) En 7 cm de espesor promedio	tn			
11	Mozca asfáltica en caliente con asfalto modificado para calzadas y banquetas.				
11a	a) En 2,5 cm de espesor promedio	tn			
11b	b) En 3 cm de espesor promedio	tn			
11c	c) En 3,5 cm de espesor promedio	tn			
11d	d) En 4,0 cm de espesor promedio	tn			
12	Bacheo con hormigón en calzadas de pavimentos rígidos	m3			
13	Reconstrucción de pavimentos rígidos con hormigón incluida base antibombeo	m2			
14	Base antibombeo para pavimentos de hormigón	m2			
15	Construcción de pavimentos de hormigón	m2			
16	Señalización horizontal				
16a	a) termoplastica por pulverización	m2	9.187,60	71,68	667.457,60
16b	b) termoplastica por extrusion				
16b1	b.1 en espesor promedio de 3mm	m2	1.600,00	176,18	284.270,00
16b2	b.2 en espesor promedio de 6mm	m2			
16b3	b.3 en espesor promedio de 10mm	m2			
16b4	b.4 en espesor promedio de 15mm	m2			
16b5	b.5 en espesores promedios mayores a 20mm	m2			

MPFIPyS  
 91

JUAN CARLOS de BOYCOECHEA  
 PRESIDENTE  
 CARRETERAS CENTRALES DE ARGENTINA S.A.

CORSA CORVIAN CONSTRUCCION S.A.  
 CCI-CONSTRUCCIONES S. A.  
 UNION TRANSITORIA DE EMPRESAS  
 REPRESENTANTES LEGALES



# ANEXO



**ANEXO I**  
**OBRAS DE RECONDICIONAMIENTO CORRESPONDIENTE AL AÑO I DEL CORREDOR IV - LISTADO ORIENTATIVO**

CORREDOR VIAL NACIONAL N°: 4  
 OBRA PREVISTA PARA EL CORREDOR EN EL AÑO I  
 DENOMINACION DE OBRA: C 4.1.4

TRAMO: Palacios - Monigotes  
 ENTRE PROGRESIVAS: 279,00 - 289,00 KM

RUTA NACIONAL N° 34

ITEM N°	DESIGNACIÓN DE LAS OBRAS	UNIDAD	CANTIDAD PREVISTA PARA EL AÑO 1	PRECIO UNITARIO (EN NÚMEROS)	IMPORTE (\$)
17	Señalización Vortical	m2			
18	Alambrados				
18a	a. nuevos	m	20.000,00	50,12	1.002.400,00
18b	b. a renovar	m			
19	Barandas de defensa metalica tipo FLEX BEAM				
19a	a. a reponer	m			
19b	b. nueva a proveer incluidos soportes	m	4.600,00	219,30	1.009.194,00
20	Barandas de defensa de hormigon tipo NEW JERSEY				
20a	a. a reponer	m			
20b	b. nueva a proveer incluidos materiales	m			
21	Tranqueras	u	10,00	2.700,43	27.004,30
22	Gantas de estacionamiento de colectivos	u			
23	Darsenas de estacionamiento de colectivos / banquinas pavimentadas	m2			
24	Alcantarillas				
24a	a. prolongacion de existentes	m	1,00	8.309,45	8.309,45
24b	b. demolicion de existentes	m			
26	Provisión de oficina y equipamientos	mes	12,00	12.668,47	150.821,64
26	Provisión de Vivienda para personal de Inspección y/o Supervisión	mes	12,00	3.591,00	43.092,00
27	Provisión de Movilidad para personal de Inspección y/o Supervisión				
27a	a) Cuota mensual	mes	12,00	18.543,24	222.518,88
27b	b) Por Km	km	216.000,00	1,85	395.280,00

MPFIPyS

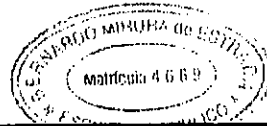
9

*[Handwritten signature]*

JUAN CARLOS de GOYCOECHEA  
 PRESIDENTE  
 CARRETERAS CENTRALES DE ARGENTINA S.A.

CORSAN CORVIAN CONSTRUCCION S.A.  
 CCI - CONSTRUCCIONES S. A.  
 UNION TRANSITORIA DE EMPRESAS  
 REPRESENTANTES LEGALES

# ANEXO



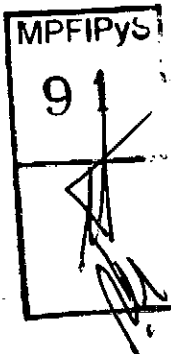
ANEXO I  
 OBRAS DE REACONDICIONAMIENTO CORRESPONDIENTE AL AÑO I DEL CORREDOR IV - LISTADO ORIENTATIVO

CORREDOR VIAL NACIONAL N°: 4  
 OBRA PREVISTA PARA EL CORREDOR EN EL AÑO I  
 DENOMINACION DE OBRA: C 4.1.5

TRAMO: Monigotes - Lic. Sgo. Fw Sgo. del Estero  
 ENTRE PROGRESIVAS: 282,00 / 399,90

RUTA NACIONAL N° 34


ÍTEM N°	DESIGNACIÓN DE LAS OBRAS	UNIDAD	CANTIDAD PREVISTA PARA EL AÑO 1	PRECIO UNITARIO (EN NÚMEROS)	IMPORTE (\$)
1	Sellado tipo puente de grietas y fisuras	m	81.110,00	7,51	608.136,10
2	Fresado promedio de crestas, del de borde y/o media caizada				
2a)	En 2 cm de espesor promedio	m2			
2b)	En 3 cm de espesor promedio	m2			
2c)	En 4 cm de espesor promedio	m2			
2d)	En 5 cm de espesor promedio	m2			
2e)	En 6 cm de espesor promedio	m2			
2f)	En 7 cm de espesor promedio	m2			
2g)	En 8 cm de espesor promedio	m2			
2h)	En 9 cm de espesor promedio	m2			
2i)	En 10 cm de espesor promedio	m2			
3	Bacheo con Mezcla Bituminosa				
3a)	superficial	m3	4.722,00	1.496,22	7.065.160,84
3a1)	superficial con asfalto modificado	m3			
3b)	profundo	m3	190,00	2.075,48	394.341,20
4	Bacheo Profundo con suelo cemento o estabilizado granular	m3	190,00	684,82	130.115,80
5	Ensanche de caizada con estabilizado granular o con aporte de RAP	m3			
6	Terraplen con compactacion especial para regularizacion de banquetas	m3	12.690,00	29,34	372.324,60
7	Terraplén con compactación especial para banquetas como complementación de refuerzo de caizada	m3	1.200,00	29,34	35.208,00
8	Ensanche de terraplen con compactacion especial	m3			
9	Recuperacion de banquina con material existente o con aporte de RAP	m3			



JUAN CARLOS de GOYCOECHEA  
 PRESIDENTE  
 CARRETERAS CENTRALES DE ARGENTINA S.A.

CORSAN CORVIAN CONSTRUCCION S.A.  
 CCI - CONSTRUCCIONES S. A.  
 UNION TRANSITORIA DE EMPRESAS  
 REPRESENTANTES LEGALES

# ANEXO



**ANEXO I**  
**OBRAS DE REACONDICIONAMIENTO CORRESPONDIENTE AL AÑO I DEL CORREDOR IV - LISTADO ORIENTATIVO**  
 CORREDOR VIAL NACIONAL N°: 4  
 OBRA PREVISTA PARA EL CORREDOR EN EL AÑO I  
 DENOMINACION DE OBRA: C 4.1.5  
 RUTA NACIONAL N° 34

TRAMO: Monigotes - Sta. Fe (S. del E. S. del N.)  
 ENTRE PROGRESIVAS: 299,00 - 399,00

ITEM N°	DESIGNACIÓN DE LAS OBRAS	UNIDAD	CANTIDAD PREVISTA PARA EL AÑO I	PRECIO UNITARIO (EN NÚMEROS)	IMPORTE (\$)
10	Mezcla asfáltica en caliente con asfalto convencional para calzadas y banquetas				
10a	a) En 4 cm de espesor promedio	tn			
10b	b) En 5 cm de espesor promedio	tn	3.660,00	601,87	1.831.826,50
10c	c) En 6 cm de espesor promedio	tn			
10d	d) En 7 cm de espesor promedio	tn			
11	Mezcla asfáltica en caliente con asfalto modificado para calzadas y banquetas.				
11a	a) En 2,5 cm de espesor promedio	tn			
11b	b) En 3 cm de espesor promedio	tn			
11c	c) En 3,5 cm de espesor promedio	tn			
11d	d) En 4,0 cm de espesor promedio	tn			
12	Bacheo con hormigón en calzadas de pavimentos rígidos	m3			
13	Reconstrucción de pavimentos rígidos con hormigón incluida base antibombeo	m2			
14	Base antibombeo para pavimentos de hormigón	m2			
15	Construcción de pavimentos de hormigón	m2			
16	Señalización horizontal				
16a	a) termoplástica por pulverización	m2	918,75	71,66	65.746,75
16b	b) termoplástica por extrusión				
16b1	b.1 en espesor promedio de 3mm	m2			
16b2	b.2 en espesor promedio de 5mm	m2			
16b3	b.3 en espesor promedio de 10mm	m2			
16b4	b.4 en espesor promedio de 16mm	m2			
16b5	b.5 en espesores promedios mayores a 20mm	m2			




MPPFPys

91

JUAN CARLOS de BOYCOECHEA  
 PRESIDENTE  
 CARRETERAS CENTRALES DE ARGENTINA S.A.

CORSAN CORVIAN CONSTRUCCION S.A.  
 CCI - CONSTRUCCIONES S. A.  
 UNION TRANSITORIA DE EMPRESAS  
 REPRESENTANTES LEGALES

# ANEXO



ANEXO I					
OBRAS DE REACONDICIONAMIENTO CORRESPONDIENTE AL AÑO I DEL CORREDOR IV - LISTADO ORIENTATIVO					
CORREDOR VIAL NACIONAL N°: 4					
OBRA PREVISTA PARA EL CORREDOR EN EL AÑO I					
DENOMINACION DE OBRA: C-4.1.5					
RUTA NACIONAL N° 34					
TRAMO: Monigotes - Lta. Santa Fe / Sgo. del Estero					
ENTRE PROGRESIVAS: 299,00 - 369,00					
ITEM N°	DESIGNACION DE LAS OBRAS	UNIDAD	PRECIO UNITARIO (EN NÚMEROS)	PRECIO PUBL. (EN NÚMEROS)	IMPORTE (\$)
17	Señalización Vertical	m2			
18	Alambrados				
18a	a. nuevos	m	100.000,00	60,12	6.012.000,00
18b	b. a renovar	m			
19	Barandas de defensa metálica tipo FLEX BEAM				
19a	a. a reponer	m			
19b	b. nueva a proveer incluidos soportes	m	12.190,00	219,39	2.674.364,10
20	Barandas de defensa de hormigón tipo NEW JERSEY				
20a	a. a reponer	m			
20b	b. nueva a proveer incluidos materiales	m			
21	Tranqueras	u	20,00	2.700,43	64.008,60
22	Garitas de estacionamiento de colectivos	u			
23	Darsenas de estacionamiento de colectivos / banquetas pavimentadas	m2			
24	Alcantarillas				
24a	a. prolongacion de existentes	m			
24b	b. demolcion de extantes	m			
25	Provisión de oficina y equipamientos	mes	12,00	12.668,47	160.821,64
26	Provisión de Vivienda para personal de Inspección y/o Supervisión	mes	12,00	3.691,00	43.092,00
27	Provisión de Movilidad para personal de Inspección y/o Supervisión				
27a	a) Cuota mensual	mes	12,00	18.643,24	222.618,88
27b	b) Por Km	km	216.000,00	1,83	395.280,00

MPFIPys  
91

JUAN CARLOS de GOYCOECHEA  
PRESIDENTE  
CARRETERAS CENTRALES DE ARGENTINA S.A.

CORSAN CORVIAN CONSTRUCCION S.A.  
CCI - CONSTRUCCIONES S. A.  
UNION TRANSITORIA DE EMPRESAS  
REPRESENTANTES LEGALES

# ANEXO



ANEXO I  
**OBRAS DE REACONDICIONAMIENTO CORRESPONDIENTE AL AÑO I DEL CORREDOR IV - LISTADO ORIENTATIVO**

CORREDOR VIAL NACIONAL N°: 4  
 OBRA PREVISTA PARA EL CORREDOR EN EL AÑO I  
 DENOMINACION DE OBRA: C 4.1.6

TRAMO: Devoto - La Fragua  
 ENTRE PROGRESIVAS: 176,00 - 188,00

RUTA NACIONAL N° 19

ITEM N°	DESIGNACIÓN DE LAS OBRAS	UNIDAD	CANTIDAD CANTIDAD PREVISTA PARA EL AÑO 1	PRECIO UNITARIO (EN NÚMEROS)	IMPORTE (\$)
1	Sollado tipo puente de grietas y fisuras	m	27.580,00	7,61	207.125,80
2	Fresado promedio de crestas, def de borde y/o media caizada				
2a	a) En 2 cm de espesor promedio	m2	244.800,00	4,16	1.018.368,00
2b	b) En 3 cm de espesor promedio	m2			
2c	c) En 4 cm de espesor promedio	m2			
2d	d) En 5 cm de espesor promedio	m2			
2e	e) En 6 cm de espesor promedio	m2			
2f	f) En 7 cm de espesor promedio	m2			
2g	g) En 8 cm de espesor promedio	m2			
2h	h) En 9 cm de espesor promedio	m2			
2i	i) En 10 cm de espesor promedio	m2			
3	Bacheo con Mezcla Bituminosa				
3a	a) superficial	m3	7.480,00	1.486,22	11.191.726,60
3a1	a1) superficial con asfalto modificado	m3			
3b	b) profundo	m3	300,00	2.075,48	622.644,00
4	Bacheo Profundo con suelo cemento o estabilizado granular	m3	300,00	684,82	206.448,00
5	Ensanche de calzada con estabilizado granular o con aporte de RAP	m3			
6	Terraplen con compactación especial para regularización de banquetas	m3			
7	Terraplen con compactación especial para banquetas como complementación de refuerzo de calzada	m3	20.400,00	29,34	598.536,00
8	Ensanche de terraplen con compactación especial	m3	12.000,00	29,34	352.080,00
9	Recuperación de banquina con material existente o con aporte de RAP	m3	480,00	72,03	34.574,40

MPPFIPYS  
 91

JUAN CARLOS de BOYCOECHEA  
 PRESIDENTE  
 CARRETERAS CENTRALES DE ARGENTINA S.A.

CORSA CORVIAN CONSTRUCCION S.A.  
 GCI - CONSTRUCCIONES S. A.  
 UNION TRANSITORIA DE EMPRESAS  
 REPRESENTANTES LEGALES

# ANEXO

ANEXO I  
 OBRAS DE REACONDICIONAMIENTO CORRESPONDIENTE AL AÑO I DEL CORREDOR IV - LISTADO ORIENTATIVO

CORREDOR VIAL NACIONAL N°: 4  
 OBRA PREVISTA PARA EL CORREDOR EN EL AÑO I  
 DENOMINACION DE OBRA: C 4.1.6

RUTA NACIONAL N° 19

TRAMO: Devoto - La Francia  
 ENTRE PROGRESIVAS: 164,00 - 188,00






ÍTEM N°	DESIGNACIÓN DE LAS OBRAS	UNIDAD	CANTIDAD PREVISTA PARA EL AÑO 1	PRECIO UNITARIO (EN NÚMEROS)	IMPORTE (\$)
10	Mezcla asfáltica en caliente con asfalto convencional para calzadas y banquetas				
10a	a) En 4 cm de espesor promedio	tn			
10b	b) En 6 cm de espesor promedio	tn			
10c	c) En 6 cm de espesor promedio	tn	36.720,00	502,07	18.436.010,40
10d	d) En 7 cm de espesor promedio	tn			
11	Mezcla asfáltica en caliente con asfalto modificado para calzadas y banquetas.				
11a	a) En 2,5 cm de espesor promedio	tn			
11b	b) En 3 cm de espesor promedio	tn			
11c	c) En 3,5 cm de espesor promedio	tn			
11d	d) En 4,0 cm de espesor promedio	tn			
12	Bacheo con hormigón en calzadas de pavimentos rígidos	m3			
13	Reconstrucción de pavimentos rígidos con hormigón incluida base antibombeo	m2			
14	Base antibombeo para pavimentos de hormigón	m2	6.936,00	56,62	392.669,70
15	Construcción de pavimentos de hormigón	m2	6.936,00	260,82	1.739.687,62
16	Señalización horizontal				
16a	a) termoplástica por pulverización	m2	15.619,00	71,56	1.117.695,64
16b	b) termoplástica por extrusión				
16b1	b.1 en espesor promedio de 3mm	m2	340,00	176,18	59.901,20
16b2	b.2 en espesor promedio de 5mm	m2			
16b3	b.3 en espesor promedio de 10mm	m2			
16b4	b.4 en espesor promedio de 15mm	m2			
16b5	b.5 en espesores promedios mayores a 20mm	m2			



JUAN CARLOS de GOYCOECHEA  
 PRESIDENTE  
 CARRETERAS CENTRALES DE ARGENTINA S.A.

CORSAN CORVIAN CONSTRUCCION S.A.  
 CCI - CONSTRUCCIONES S. A.  
 UNION TRANSITORIA DE EMPRESAS  
 REPRESENTANTES LEGALES

# ANEXO



ANEXO I

OBRAS DE REACONDICIONAMIENTO CORRESPONDIENTE AL AÑO I DEL CORREDOR IV - LISTADO ORIENTATIVO

CORREDOR VIAL NACIONAL N°: 4

OBRA PREVISTA PARA EL CORREDOR EN EL AÑO I

DENOMINACION DE OBRA: C 4.1.6

TRAMO: Devoto - La Francia

ENTRE PROGRESIVAS: 154,00 - 188,00

RUTA NACIONAL N° 19




ITEM N°	DESIGNACIÓN DE LAS OBRAS	UNIDAD	CANTIDAD PREVISTA PARA EL AÑO 1	PRECIO UNITARIO (EN NÚMEROS)	IMPORTE (\$)
17	Señalización Vertical	m2			
18	Alambrados				
18a	a. nuevos	m	34.000,00	50,12	1.704.080,00
18b	b. a renovar	m			
19	Barandas de defensa metálica tipo FLEX BEAM				
19a	a. a reponer	m			
19b	b. nueva a proveer incluidos soportes	m	11.000,00	219,38	2.413.290,00
20	Barandas de defensa de hormigon tipo NEW JERSEY				
20a	a. a reponer	m			
20b	b. nueva a proveer incluidos materiales	m			
21	Tranqueras	u	15,00	2.700,43	40.506,45
22	Garitas de estacionamiento de colectivos	u			
23	Darsenas de estacionamiento de colectivos / banquetas pavimentadas	m2	9.200,00	200,84	1.847.728,00
24	Alcantarillas				
24a	a. prolongacion de existentes	m	2,20	6.309,45	16.280,79
24b	b. demolicion de existentes	m			
25	Provisión de oficina y equipamientos	mes	12,00	12.668,47	160.821,64
26	Provisión de Vivienda para personal de Inspección y/o Supervisión	mes	12,00	3.691,00	43.092,00
27	Provisión de Movilidad para personal de Inspección y/o Supervisión				
27a	a) Cuota mensual	mes	12,00	18.643,24	222.518,88
27b	b) Por Km	km	218.000,00	1,83	395.280,00

MPP/PyS  
91  
*[Handwritten signature]*

JUAN CARLOS de GOYCOECHEA  
PRESIDENTE  
CARRETERAS CENTRALES DE ARGENTINA S.A.

CORSAN CORVIAN CONSTRUCCION S.A.  
CCI - CONSTRUCCIONES S. A.  
UNION TRANSITORIA DE EMPRESAS  
REPRESENTANTES LEGALES

# ANEXO



ANEXO I  
 OBRAS DE REACONDICIONAMIENTO CORRESPONDIENTE AL AÑO I DEL CORREDOR IV - LISTADO ORIENTATIVO

CORREDOR VIAL NACIONAL N°: 4  
 OBRA PREVISTA PARA EL CORREDOR EN EL AÑO I  
 DENOMINACION DE OBRA: C 4.17

TRAMO: Franck - Sa Pereyra  
 ENTRE PROGRESIVAS: 30,00 - 69,60

RUTA NACIONAL N° 19

ITEM N°	DESIGNACIÓN DE LAS OBRAS	UMDAD	CANTIDAD PREVISTA PARA EL AÑO 1	PRECIO UNITARIO (EN NÚMEROS)	IMPORTE (\$)
1	Sellado tipo puente de grietas y fisuras	m	24.000,00	7,51	180.240,00
2	Fresado promedio de crestas, def de bordo y/o media calzada				
2a	a) En 2 cm de espesor promedio	m2	198.320,00	4,18	826.011,20
2b	b) En 3 cm de espesor promedio	m2			
2c	c) En 4 cm de espesor promedio	m2			
2d	d) En 5 cm de espesor promedio	m2			
2e	e) En 6 cm de espesor promedio	m2			
2f	f) En 7 cm de espesor promedio	m2			
2g	g) En 8 cm de espesor promedio	m2			
2h	h) En 9 cm de espesor promedio	m2			
2i	i) En 10 cm de espesor promedio	m2			
3	Bacheo con Mezcla Bituminosa				
3a	a) superficial	m3	3.000,00	1.496,22	4.488.660,00
3a1	a1) superficial con asfalto modificado	m3			
3b	b) profundo	m3	4.576,00	2.076,48	9.497.396,48
4	Bacheo Profundo con suelo cemento o estabilizado granular	m3	1.438,00	684,82	984.771,16
5	Ensenche de calzada con estabilizado granular o con aporte de RAP	m3	5.920,00	470,39	2.784.708,80
6	Terraplen con compactacion especial para regularizacion de banquetas	m3			
7	Terraplén con compactación especial para banquetas como complementación de refuerzo de calzada	m3	-15.630,00	29,34	-458.684,20
8	Ensanche de terraplen con compactacion especial	m3			
9	Recuperacion de banquina con material existente o con aporte de RAP	m3	-1.950,00	72,03	-140.468,60


MPF!Py  
 91

JUAN CARLOS de BOYCOECHEA  
 PRESIDENTE  
 CARRETERAS CENTRALES DE ARGENTINA S.A.

CORSAN CORVIAN CONSTRUCCION S.A.  
 CCI - CONSTRUCCIONES S. A.  
 UNION TRANSITORIA DE EMPRESAS  
 REPRESENTANTES LEGALES



# ANEXO



**ANEXO I**  
**OBRAS DE RECONDICIONAMIENTO CORRESPONDIENTE AL AÑO I DEL CORREDOR IV - LISTADO ORIENTATIVO**

CORREDOR VIAL NACIONAL N°: 4  
 OBRA PREVISTA PARA EL CORREDOR EN EL AÑO I  
 DENOMINACION DE OBRA: C 4.1.7

TRAMO: Franck - Sa Perayra  
 ENTRE PROGRESIVAS: 30,00 - 69,60

RUTA NACIONAL N° 19

ITEM N°	DESIGNACIÓN DE LAS OBRAS	UNIDAD	CANTIDAD PREVISTA PARA EL AÑO 1	PRECIO UNITARIO (EN NÚMEROS)	IMPORTE (\$)
10	Mezcla asfáltica en caliente con asfalto convencional para calzadas y banquetas				
10a)	En 4 cm de espesor promedio	tn	21.608,00	494,04	10.675.216,32
10b)	En 5 cm de espesor promedio	tn			
10c)	En 6 cm de espesor promedio	tn			
10d)	En 7 cm de espesor promedio	tn			
11	Mezcla asfáltica en caliente con asfalto modificado para calzadas y banquetas.				
11a)	En 2,5 cm de espesor promedio	tn			
11b)	En 3 cm de espesor promedio	tn			
11c)	En 3,5 cm de espesor promedio	tn			
11d)	En 4,0 cm de espesor promedio	tn			
12	Bacheo con hormigón en calzadas de pavimentos rígidos	m3			
13	Reconstrucción de pavimentos rígidos con hormigón incluida base antibombeo	m2			
14	Base antibombeo para pavimentos de hormigón	m2			
15	Construcción de pavimentos de hormigón	m2			
16	Señalización horizontal				
16a)	termoplástica por pulverización	m2	13.559,00	71,56	970.282,04
16b)	termoplástica por extrusión				
16b1	b.1 en espesor promedio de 3mm	m2	295,00	176,18	51.873,10
16b2	b.2 en espesor promedio de 5mm	m2			
16b3	b.3 en espesor promedio de 10mm	m2			
16b4	b.4 en espesor promedio de 16mm	m2			
16b5	b.5 en espesores promedio mayores a 20mm	m2			

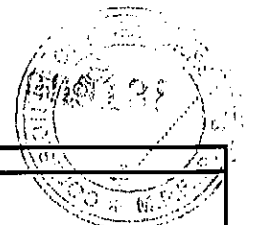

MPP/PyS

91

JUAN CARLOS de GOYCOEHEA  
 PRESIDENTE  
 CENTRALES DE ARGENTINA S.A.

CORSAN-CORVIAN CONSTRUCCION S.A.  
 CCI - CONSTRUCCIONES S. A.  
 UNION TRANSITORIA DE EMPRESAS  
 REPRESENTANTES LEGALES

# ANEXO



**ANEXO I**  
**OBRAS DE REACONDICIONAMIENTO CORRESPONDIENTE AL AÑO I DEL CORREDOR IV - LISTADO ORIENTATIVO**

CORREDOR VIAL NACIONAL N°: 4  
 OBRA PREVISTA PARA EL CORREDOR EN EL AÑO I  
 DENOMINACION DE OBRA: C 4.1.7

TRAMO: Franck - Sa Pereyra  
 ENTRE PROGRESIVAS: 30,00 - 59,80

RUTA NACIONAL N° 18


ITEM N°	DESIGNACIÓN DE LAS OBRAS	UNIDAD	CANTIDAD PREVISTA PARA EL AÑO I	PRECIO UNITARIO (EN NÚMEROS)	IMPORTE (\$)
17	Señalización Vertical	m2			
18	Alambrados				
18a	a. nuevos	m			
18b	b. a renovar	m			
19	Barandas de defensa metálica tipo FLEX BEAM				
19a	a. a reponer	m			
19b	b. nueva a proveer incluidos soportes	m	1.100,00	219,39	241.328,00
20	Barandas de defensa de hormigón tipo NEW JERSEY				
20a	a. a reponer	m			
20b	b. nueva a proveer incluidos materiales	m			
21	Tranqueras	u			
22	Garitas de estacionamiento de colectivos	u	1,00	60.139,61	60.139,61
23	Darsenas de estacionamiento de colectivos / banquetas pavimentadas	m2			
24	Alcantarillas				
24a	a. prolongación de existentes	m	4,00	8.309,46	33.237,80
24b	b. demolición de existentes	m			
25	Provisión de oficina y equipamientos	mes	12,00	12.688,47	160.821,64
26	Provisión de Vivienda para personal de Inspección y/o Supervisión	mes	12,00	3.691,00	43.092,00
27	Provisión de Movilidad para personal de Inspección y/o Supervisión				
27a	a) Cuota mensual	mes	12,00	18.643,24	222.618,88
27b	b) Por Km	km	216.000,00	1,83	395.280,00

MPP/PyS  
 91

JUAN CARLOS de GOYCOEHEA  
 PRESIDENTE  
 CARRETERAS CENTRALES DE ARGENTINA S.A.

CORSAN CORVIAN CONSTRUCCION S.A.  
 GCI - CONSTRUCCIONES S. A.  
 UNION TRANSITORIA DE EMPRESAS  
 REPRESENTANTES LEGALES

# ANEXO



**ANEXO I**  
**OBRAS DE REACONDICIONAMIENTO CORRESPONDIENTE AL AÑO I DEL CORREDOR IV - LISTADO ORIENTATIVO**  
 CORREDOR VIAL NACIONAL N°: 4  
 OBRA PREVISTA PARA EL CORREDOR EN EL AÑO I  
 DENOMINACION DE OBRA: C 4.1.8  
 RUTA NACIONAL N° 19  
 TRAMO: *Monigotes - Sa Pereyre - Emp. RAM*  
 ENTRE PROGRESIVAS: 69,60 - 78,40


ITEM N°	DESIGNACIÓN DE LAS OBRAS	UNIDAD	CANTIDAD PREVISTA PARA EL AÑO 1	PRECIO UNITARIO (EN NÚMEROS)	IMPORTE (\$)
1	Setiado tipo puente de grietas y fisuras	m	15.250,00	7,51	114.527,50
2	Fresado promedio de crestas, def de borde y/o media calzada				
2a	a) En 2 cm de espesor promedio	m2	165.530,00	4,16	647.004,80
2b	b) En 3 cm de espesor promedio	m2	71.020,00	4,74	336.634,80
2c	c) En 4 cm de espesor promedio	m2			
2d	d) En 6 cm de espesor promedio	m2			
2e	e) En 6 cm de espesor promedio	m2			
2f	f) En 7 cm de espesor promedio	m2			
2g	g) En 8 cm de espesor promedio	m2			
2h	h) En 9 cm de espesor promedio	m2			
2i	i) En 10 cm de espesor promedio	m2			
3	Bacheo con Mezcla Bituminosa				
3a	a) superficial	m3	4.670,00	1.486,22	6.987.347,40
3a1	a1) superficial con asfalto modificado	m3			
3b	b) profundo	m3	3.664,00	2.076,48	7.604.568,72
4	Bacheo Profundo con suelo cemento o estabilizado granular	m3	1.470,00	684,82	1.008.885,40
5	Ensancho de calzada con estabilizado granular o con aporte de RAP	m3	3.460,00	470,39	1.627.549,40
6	Terrapien con compactacion especial para regularizacion de banquetas	m3			
	Terrapién con compactación especial para banquetas como				
7	complementación de refuerzo de calzada	m3	11.100,00	28,34	326.674,00
8	Ensancho de terrapien con compactacion especial	m3			
9	Recuperacion de banquina con material existente o con aporte de RAP	m3	180,00	72,03	12.966,40

MPFIPys  
 91

JUAN CARLOS de GOYCOECHEA  
 PRESIDENTE  
 CARRETERAS CENTRALES DE ARGENTINA S.A.

CORSAN CORVIAN CONSTRUCCION S.A.  
 GGI - CONSTRUCCIONES S. A.  
 UNIÓN TRANSITORIA DE EMPRESAS  
 REPRESENTANTES LEGALES

# ANEXO




**ANEXO I**  
**OBRAS DE REACONDICIONAMIENTO CORRESPONDIENTE AL AÑO I DEL CORREDOR IV - LISTADO ORIENTATIVO**

CORREDOR VIAL NACIONAL N°: 4  
 OBRA PREVISTA PARA EL CORREDOR EN EL AÑO I  
 DENOMINACION DE OBRA: C 4.1.8

RUTA NACIONAL N° 18

TRAMO: Monigotes - Sa...  
 ENTRE PROGRESIVAS: 68,84...



ITEM N°	DESIGNACIÓN DE LAS OBRAS	UNIDAD	CANTIDAD PREVISTA PARA EL AÑO 1	PRECIO UNITARIO (EN NÚMEROS)	IMPORTE (\$)
10	Mezcla asfáltica en caliente con asfalto convencional para calzadas y banquetas				
10a)	En 4 cm de espesor promedio	tn	14.729,00	494,04	7.276.716,16
10b)	En 5 cm de espesor promedio	tn			
10c)	En 6 cm de espesor promedio	tn			
10d)	En 7 cm de espesor promedio	tn			
11	Mezcla asfáltica en caliente con asfalto modificado para calzadas y banquetas.				
11a)	En 2,5 cm de espesor promedio	tn			
11b)	En 3 cm de espesor promedio	tn			
11c)	En 3,5 cm de espesor promedio	tn			
11d)	En 4,0 cm de espesor promedio	tn			
12	Bacheo con hormigón en calzadas de pavimentos rígidos	m3			
13	Reconstrucción de pavimentos rígidos con hormigón incluida base antibombeo	m2			
14	Base antibombeo para pavimentos de hormigón	m2	1.460,00	56,62	82.665,20
15	Construcción de pavimentos de hormigón	m2	1.460,00	250,82	366.197,20
16	Señalización horizontal				
16a)	termoplastica por pulverización	m2	8.211,00	71,66	589.139,16
16b)	termoplastica por extrusion				
16b1)	b.1 en espesor promedio de 3mm	m2	446,00	176,18	78.400,10
16b2)	b.2 en espesor promedio de 6mm	m2			
16b3)	b.3 en espesor promedio de 10mm	m2			
16b4)	b.4 en espesor promedio de 16mm	m2			
16b5)	b.5 en espesores promedios mayores a 20mm	m2			




MPFIPys

91

JUAN CARLOS de GOYCOECHEA  
 PRESIDENTE  
 CARRETERAS CENTRALES DE ARGENTINA S.A.

CORSAN CORVIAN CONSTRUCCION S.A.  
 CCI - CONSTRUCCIONES S. A.  
 UNION TRANSITORIA DE EMPRESAS  
 REPRESENTANTES LEGALES

# ANEXO



**ANEXO I**  
**OBRAS DE REACONDICIONAMIENTO CORRESPONDIENTE AL AÑO I DEL CORREDOR IV - LISTADO ORIENTATIVO**

CORREDOR VIAL NACIONAL N°: 4  
 OBRA PREVISTA PARA EL CORREDOR EN EL AÑO I  
 DENOMINACION DE OBRA: C 4.1.8

TRAMO: Monigotes - Sa Pereyra - Emp...  
 ENTRE PROGRESIVAS: 69,60 - 78,40

RUTA NACIONAL N° 19




ITEM N°	DESIGNACIÓN DE LAS OBRAS	UNIDAD	CANTIDAD PREVISTA PARA EL AÑO 1	PRECIO UNITARIO (EN NÚMEROS)	IMPORTE (\$)
17	Señalización Vertical	m2			
18	Atambrados				
18a	a. nuevos	m			
18b	b. a renovar	m			
19	Barandas de defensa metálica tipo FLEX BEAM				
19a	a. a reponer	m			
19b	b. nueva a proveer incluidos soportes	m	400,00	216,39	87.756,00
20	Barandas de defensa de hormigón tipo NEW JERSEY				
20a	a. a reponer	m			
20b	b. nueva a proveer incluidos materiales	m			
21	Tranqueras	u			
22	Garitas de estacionamiento de colectivos	u			
23	Darsenas de estacionamiento de colectivos / banquetas pavimentadas	m2			
24	Alcantarillas				
24a	a. prolongación de existentes	m	2,00	8.309,45	16.618,90
24b	b. demolición de existentes	m			
25	Provisión de oficina y equipamientos	mes	12,00	12.568,47	150.821,64
26	Provisión de Vivienda para personal de Inspección y/o Supervisión	mes	12,00	3.591,00	43.092,00
27	Provisión de Movilidad para personal de Inspección y/o Supervisión				
27a	a) Cuota mensual	mes	12,00	18.543,24	222.618,88
27b	b) Por Km	km	216.000,00	1,83	395.280,00

MPFIPyS  
 91

JUAN CARLOS de GOYCOEHEA  
 PRESIDENTE  
 CARRETERAS CENTRALES DE ARGENTINA S.A.

CORSAN CORVIAN CONSTRUCCION S.A.  
 CCI - CONSTRUCCIONES S. A.  
 UNION TRANSITORIA DE EMPRESAS  
 REPRESENTANTES LEGALES

# ANEXO



ANEXO I  
OBRAS DE RECONDICIONAMIENTO CORRESPONDIENTE AL AÑO I DEL CORREDOR IV - LISTADO ORIENTATIVO

CORREDOR VIAL NACIONAL N°: 4  
OBRA PREVISTA PARA EL CORREDOR EN EL AÑO I  
DENOMINACION DE OBRA: C 4.1.9

TRAMO: La Francia - Arroyito  
ENTRE PROGRESIVAS: 193,00 - 238,00

RUTA NACIONAL N° 19

ITEM N°	DESIGNACIÓN DE LAS OBRAS	UNIDAD	CANTIDAD PREVISTA PARA EL AÑO 1	PRECIO UNITARIO (EN NÚMEROS)	IMPORTE (\$)
1	Sellado tipo puente de grietas y fisuras	m	30.000,00	7,51	226.300,00
2	Fresado promedio de crestas, def de borde y/o media calzada				
2a	a) En 2 cm de espesor promedio	m2	266.400,00	4,16	1.108.224,00
2b	b) En 3 cm de espesor promedio	m2			
2c	c) En 4 cm de espesor promedio	m2			
2d	d) En 5 cm de espesor promedio	m2			
2e	e) En 6 cm de espesor promedio	m2			
2f	f) En 7 cm de espesor promedio	m2			
2g	g) En 8 cm de espesor promedio	m2			
2h	h) En 9 cm de espesor promedio	m2			
2i	i) En 10 cm de espesor promedio	m2			
3	Bacheo con Mezcla Bituminosa				
3a	a) superficial	m3	7.091,00	1.486,22	10.609.686,02
3a1	a1) superficial con asfalto modificado	m3			
3b	b) profundo	m3	200,00	2.075,48	416.096,00
4	Bacheo Profundo con suelo cemento o estabilizado granular	m3	200,00	684,82	136.964,00
5	Ensanche de calzada con estabilizado granular o con aporte de RAP	m3			
6	Terrapien con compactacion especial para regularizacion de banquetas	m3			
7	Terraplén con compactación especial para banquetas como complementación de refuerzo de calzada	m3	22.380,00	29,34	658.629,20
8	Ensanche de terrapien con compactacion especial	m3	4.800,00	29,34	140.832,00
9	Recuperacion de banquina con material existente o con aporte de RAP	m3	600	72,03	43.218,00

MPFIPyS

9

JUAN CARLOS de GOYCOECHEA  
PRESIDENTE  
CARRETERAS CENTRALES DE ARGENTINA S.A.

CORSAN CORVIAN CONSTRUCCION S.A.  
CC - CONSTRUCCIONES S. A.  
UNION TRANSITORIA DE EMPRESAS  
REPRESENTANTES LEGALES

# ANEXO

ANEXO I					
OBRAS DE RECONDICIONAMIENTO CORRESPONDIENTE AL AÑO I DEL CORREDOR IV - LISTADO ORIENTATIVO					
CORREDOR VIAL NACIONAL N°: 4		TRAMO: La Francia - Arroyo		Matrícula 4 6 6 9	
OBRA PREVISTA PARA EL CORREDOR EN EL AÑO I		ENTRE PROGRESIVAS: 133,34 - 139,40		FOLIO 2904	
DENOMINACION DE OBRA: C 4.1.9				Matrícula 4 6 6 9	
RUTA NACIONAL N° 19				Matrícula 4 6 6 9	
ITEM N°	DESIGNACIÓN DE LAS OBRAS	UNIDAD	PRECIO UNITARIO (EN NÚMEROS)	PRECIO UNITARIO (EN NÚMEROS)	IMPORTE (\$)
10	Mezcla asfáltica en caliente con asfalto convencional para calzadas y banquetas				
10a	a) En 4 cm de espesor promedio	tn			
10b	b) En 6 cm de espesor promedio	tn	2.700,00	601,87	1.366.048,00
10c	c) En 6 cm de espesor promedio	tn	39.960,00	602,07	20.062.717,20
10d	d) En 7 cm de espesor promedio	tn			
11	Mezcla asfáltica en caliente con asfalto modificado para calzadas y banquetas.				
11a	a) En 2,5 cm de espesor promedio	tn			
11b	b) En 3 cm de espesor promedio	tn			
11c	c) En 3,5 cm de espesor promedio	tn			
11d	d) En 4,0 cm de espesor promedio	tn			
12	Bacheo con hormigón en calzadas de pavimentos rígidos	m3			
13	Reconstrucción de pavimentos rígidos con hormigón incluida base antibombeo	m2			
14	Base antibombeo para pavimentos de hormigón	m2	9.360,00	66,62	629.963,20
15	Construcción de pavimentos de hormigón	m2	9.360,00	250,82	2.347.676,20
16	Señalización horizontal				
16a	a) termoplástica por pulverización	m2	18.987,00	71,66	1.216.305,32
16b	b) termoplástica por extrusión				
16b1	b.1 en espesor promedio de 3mm	m2	748,00	176,18	131.782,64
16b2	b.2 en espesor promedio de 6mm	m2			
16b3	b.3 en espesor promedio de 10mm	m2			
16b4	b.4 en espesor promedio de 15mm	m2			
16b5	b.5 en espesores promedios mayores a 20mm	m2			

MPIFIPYS  
91

CORSAN CORVIAN CONSTRUCCION S.A.  
CCI - CONSTRUCCIONES S. A.  
UNION TRANSITORIA DE EMPRESAS  
REPRESENTANTES LEGALES

JUAN CARLOS de GOYCOECHEA  
PRESIDENTE  
CARRETERAS CENTRALES DE ARGENTINA S.A.

# ANEXO



**ANEXO I**  
**OBRAS DE REACONDICIONAMIENTO CORRESPONDIENTE AL AÑO I DEL CORREDOR IV - LISTADO ORIENTATIVO**  
 CORREDOR VIAL NACIONAL N°: 4  
 OBRA PREVISTA PARA EL CORREDOR EN EL AÑO I  
 DENOMINACION DE OBRA: C 4.1.9  
 RUTA NACIONAL N° 19  
 TRAMO: La Francia - Arroyito  
 ENTRE PROGRESIVAS: 193,00

ITEM N°	DESIGNACIÓN DE LAS OBRAS	UNIDAD	CANTIDAD PREVISTA PARA EL AÑO I	PRECIO UNITARIO (EN NÚMEROS)	IMPORTE (\$)
17	Señalización Vertical	m2			
18	Alambrados				
18a	a. nuevos	m	35.000,00	50,12	1.754.200,00
18b	b. a renovar	m			
19	Barandas de defensa metálica tipo FLEX BEAM				
19a	a. a reponer	m			
19b	b. nueva a proveer incluidos soportes	m	1.750,00	219,39	383.932,60
20	Barandas de defensa de hormigón tipo NEW JERSEY				
20a	a. a reponer	m			
20b	b. nueva a proveer incluidos materiales	m			
21	Tranqueras	u	10,00	2.700,43	27.004,30
22	Garitas de estacionamiento de colectivos	u			
23	Darsenas de estacionamiento de colectivos / banquetas pavimentadas	m2	16.800,00	200,84	3.374.112,00
24	Alcantarillas				
24a	a. prolongación de existentes	m			
24b	b. demolición de existentes	m			
25	Provisión de oficina y equipamientos	mes	12,00	12.660,47	150.821,64
26	Provisión de Vivienda para personal de Inspección y/o Supervisión	mes	12,00	3.691,00	43.092,00
27	Provisión de Movilidad para personal de Inspección y/o Supervisión				
27a	a) Cuota mensual	mes	12,00	18.543,24	222.518,88
27b	b) Por Km	km	216.000,00	1,83	395.280,00

MPFIPyS

91

*[Handwritten signature]*

JUAN CARLOS de GOYCOECHEA  
 PRESIDENTE  
 CARRETERAS CENTRALES DE ARGENTINA S.A.

CORSAN CORVIAN CONSTRUCCION S.A.  
 CCI - CONSTRUCCIONES S. A.  
 UNION TRANSITORIA DE EMPRESAS  
 REPRESENTANTES LEGALES



# ANEXO



**ANEXO I**  
**OBRAS DE REACONDICIONAMIENTO CORRESPONDIENTE AL AÑO I DEL CORREDOR IV - LISTADO ORIENTATIVO**  
 CORREDOR VIAL NACIONAL N°: 4  
 OBRA PREVISTA PARA EL CORREDOR EN EL AÑO I  
 DENOMINACION DE OBRA: C.4.1.10  
 TRAMO: Villaguay - San Salvador  
 ENTRE PROGRESIVAS: 160,38  
 RUTA NACIONAL N° 18

ITEM N°	DESIGNACIÓN DE LAS OBRAS	UNIDAD	CANTIDAD PREVISTA PARA EL AÑO I	PRECIO UNITARIO (EN NÚMEROS)	IMPORTE (\$)
1	Sellado tipo puente de grietas y fisuras	m	34.660,00	7,61	280.261,60
2	Fresado promedio de crestas, def de borde y/o media calzada				
2a	a) En 2 cm de espesor promedio	m2	368.270,00	4,18	1.532.003,20
2b	b) En 3 cm de espesor promedio	m2			
2c	c) En 4 cm de espesor promedio	m2			
2d	d) En 5 cm de espesor promedio	m2			
2e	e) En 6 cm de espesor promedio	m2			
2f	f) En 7 cm de espesor promedio	m2			
2g	g) En 8 cm de espesor promedio	m2			
2h	h) En 9 cm de espesor promedio	m2			
2i	i) En 10 cm de espesor promedio	m2			
3	Bacheo con Mezcla Bituminosa				
3a	a) superficial	m3	12.146,66	1.496,22	18.174.075,63
3a1	a1) superficial con asfalto modificado	m3	1.885,00	2.075,48	3.912.278,80
3b	b) profundo	m3	1.885,00	684,82	1.280.885,70
4	Bacheo Profundo con suelo cemento o estabilizado granular	m3	10.622,00	470,39	4.949.443,68
5	Ensanche de calzada con estabilizado granular o con aporte de RAP	m3			
6	Terraplen con compactacion especial para regularizacion de banquetas	m3			
7	Terraplén con compactación especial para banquetas como complementación de refuerzo de calzada	m3	31.666,00	29,34	926.146,44
8	Ensanche de terraplen con compactacion especial	m3			
9	Recuperacion de banquina con material existente o con aporte de RAP	m3	11500	72,03	828.345,00


MPFIPyS

91

CORSAN CORVIAN CONSTRUCCION S.A.  
 CCI - CONSTRUCCIONES S. A.  
 UNION TRANSITORIA DE EMPRESAS  
 REPRESENTANTES LEGALES

JUAN CARLOS de GOYCOEHEA  
 PRESIDENTE  
 CARRETERAS CENTRALES DE ARGENTINA S.A.

# ANEXO




ANEXO I  
**OBRAS DE RECONDICIONAMIENTO CORRESPONDIENTE AL AÑO I DEL CORREDOR IV - LISTADO ORIENTATIVO**  
 CORREDOR VIAL NACIONAL N°: 4  
 OBRA PREVISTA PARA EL CORREDOR EN EL AÑO I  
 DENOMINACION DE OBRA: C 4.1.10  
 RUTA NACIONAL N° 18  
 TRAMO: Villaguay - San Salvador  
 ENTRE PROGRESIVAS: 160,39 - 203,80

ITEM N°	DESIGNACIÓN DE LAS OBRAS	UNIDAD	CANTIDAD PREVISTA PARA EL AÑO 1	PRECIO UNITARIO (EN NÚMEROS)	IMPORTE (\$)
10	Mezcla asfáltica en caliente con asfalto convencional para calzadas y banquetas				
10a	a) En 4 cm de espesor promedio	tn			
10b	b) En 5 cm de espesor promedio	tn			
10c	c) En 6 cm de espesor promedio	tn	58.107,86	502,07	29.174.258,46
10d	d) En 7 cm de espesor promedio	tn			
11	Mezcla asfáltica en caliente con asfalto modificado para calzadas y banquetas.				
11a	a) En 2,5 cm de espesor promedio	tn			
11b	b) En 3 cm de espesor promedio	tn			
11c	c) En 3,5 cm de espesor promedio	tn			
11d	d) En 4,0 cm de espesor promedio	tn			
12	Bacheo con hormigón en calzadas de pavimentos rígidos	m3			
13	Reconstrucción de pavimentos rígidos con hormigón incluida base antibombeo	m2			
14	Base antibombeo para pavimentos de hormigón	m2			
15	Construcción de pavimentos de hormigón	m2			
16	Señalización horizontal				
16a	a) termoplástica por pulverización	m2	13.119,62	71,66	938.840,01
16b	b) termoplástica por extrusión				
16b1	b.1 en espesor promedio de 3mm	m2	500,00	176,18	88.090,00
16b2	b.2 en espesor promedio de 5mm	m2			
16b3	b.3 en espesor promedio de 10mm	m2			
16b4	b.4 en espesor promedio de 15mm	m2			
16b5	b.5 en espesores promedios mayores a 20mm	m2			

MPFIPyS  
 91

JUAN CARLOS de BOYCOECHEA  
 PRESIDENTE  
 CARRETERAS CENTRALES DE ARGENTINA S.A.  
 CORSAN CORVIAN CONSTRUCCION S.A.  
 CCI - CONSTRUCCIONES S. A.  
 UNION TRANSITORIA DE EMPRESAS  
 REPRESENTANTES LEGALES

# ANEXO



**ANEXO I**  
**OBRAS DE REACONDICIONAMIENTO CORRESPONDIENTE AL AÑO I DEL CORREDOR IV - LISTADO ORIENTATIVO**

CORREDOR VIAL NACIONAL N°: 4  
 OBRA PREVISTA PARA EL CORREDOR EN EL AÑO I  
 DENOMINACION DE OBRA: C 4.1.10

TRAMO: Villaguay - San Salvador  
 ENTRE PROGRESIVAS: 150,39 - 203,00

RUTA NACIONAL N° 18


ITEM N°	DESIGNACIÓN DE LAS OBRAS	UNIDAD	CANTIDAD PREVISTA PARA EL AÑO 1	PRECIO UNITARIO (EN NÚMEROS)	IMPORTE (\$)
17	Señalización Vertical	m2	200,00	1.378,41	275.682,00
18	Alambrados				
18a	a. nuevos	m			
18b	b. a renovar	m			
19	Barandas de defensa metálica tipo FLEX BEAM				
19a	a. a reponer	m			
19b	b. nueva a proveer incluidos soportes	m	1.000,00	219,39	219.390,00
20	Barandas de defensa de hormigón tipo NEW JERSEY				
20a	a. a reponer	m			
20b	b. nueva a proveer incluidos materiales	m			
21	Tranqueras	u			
22	Garitas de estacionamiento de colectivos	u			
23	Darsenas de estacionamiento de colectivos / banquetas pavimentadas	m2	600,00	200,84	120.504,00
24	Alcantarillas				
24a	a. prolongación de existentes	m			
24b	b. demolición de existentes	m			
25	Provisión de oficina y equipamientos	mes	12,00	12.568,47	160.821,64
26	Provisión de Vivienda para personal de Inspección y/o Supervisión	mes	12,00	3.591,00	43.092,00
27	Provisión de Movilidad para personal de Inspección y/o Supervisión				
27a	a) Cuota mensual	mes	12,00	18.543,24	222.518,88
27b	b) Por Km	km	216.000,00	1,83	395.280,00

MPFIPys  
 91

JUAN CARLOS de GOYCOECHEA  
 PRESIDENTE  
 CARRETERAS CENTRALES DE ARGENTINA S.A.

CORSAN CORVIAN CONSTRUCCION S.A.  
 CCI - CONSTRUCCIONES S. A.  
 UNION TRANSITORIA DE EMPRESAS  
 REPRESENTANTES LEGALES

# ANEXO



ANEXO I

OBRAS DE REACONDICIONAMIENTO CORRESPONDIENTE AL AÑO I DEL CORREDOR IV - LISTADO ORIENTATIVO

CORREDOR VIAL NACIONAL N°: 4

OBRA PREVISTA PARA EL CORREDOR EN EL AÑO I

DENOMINACION DE OBRA: C 4.1.11

TRAMO: San Salvador - Emp. RNN°14

ENTRE PROGRESIVAS: 211,00 - 241,26

ruta NACIONAL N° 18

ITEM N°	DESIGNACIÓN DE LAS OBRAS	UNIDAD	CANTIDAD PREVISTA PARA EL AÑO 1	PRECIO UNITARIO (EN NÚMEROS)	IMPORTE (\$)
1	Sellado tipo puente de grietas y fisuras	m	3.000,00	7,51	22.530,00
2	Frasado promedio de crestas, def de borde y/o media calzada				
2a)	En 2 cm de espesor promedio	m2			
2b)	En 3 cm de espesor promedio	m2	211.820,00	4,74	1.004.028,80
2c)	En 4 cm de espesor promedio	m2			
2d)	En 5 cm de espesor promedio	m2			
2e)	En 6 cm de espesor promedio	m2			
2f)	En 7 cm de espesor promedio	m2			
2g)	En 8 cm de espesor promedio	m2			
2h)	En 9 cm de espesor promedio	m2			
2i)	En 10 cm de espesor promedio	m2			
3	Bacheo con Mezcla Bituminosa				
3a)	superficial	m3	3.207,66	1.486,22	4.789.216,42
3a1)	superficial con asfalto modificado	m3			
3b)	profundo	m3	24.800,00	2.075,48	51.471.804,00
4	Bacheo Profundo con suelo cemento o estabilizado granular	m3	24.800,00	684,82	16.983.636,00
5	Ensanche de calzada con estabilizado granular o con aporte de RAP	m3	6.052,00	470,38	2.846.800,28
6	Terraplen con compactacion especial para regularizacion de banquetas	m3			
7	Terraplen con compactacion especial para banquetas como complementacion de refuerzo de calzada	m3	18.166,00	29,34	532.697,04
8	Ensanche de terraplen con compactacion especial	m3			
9	Recuperacion de banquina con material existente o con aporte de RAP	m3	7.700,00	72,03	554.631,00

MPFIPyS

91

JUAN CARLOS de GUYCOECHEA  
PRESIDENTE  
CARRETERAS CENTRALES DE ARGENTINA S.A.

CORSAN CORVIAN CONSTRUCCION S.A.  
CCI - CONSTRUCCIONES S. A.  
UNION TRANSITORIA DE EMPRESAS  
REPRESENTANTES LEGALES

# ANEXO



**ANEXO I**

**OBRAS DE REACONDICIONAMIENTO CORRESPONDIENTE AL AÑO I DEL CORREDOR IV - LISTADO ORIENTATIVO**

CORREDOR VIAL NACIONAL N°: 4  
 OBRA PREVISTA PARA EL CORREDOR EN EL AÑO I  
 DENOMINACION DE OBRA: C 4.1.11

TRAMO: San Salvador - Emp. ...  
 ENTRE PROGRESIVAS: 211,00 - 241,00

RUTA NACIONAL N° 18


ITEM N°	DESIGNACIÓN DE LAS OBRAS	UNIDAD	CANTIDAD PREVISTA PARA EL AÑO I	PRECIO UNITARIO (EN NÚMEROS)	IMPORTE (\$)
10	Mezcla asfáltica en caliente con asfalto convencional para calzadas y banquetas				
10a)	En 4 cm de espesor promedio	tn			
10b)	En 5 cm de espesor promedio	tn	27.712,25	501,87	13.907.846,91
10c)	En 6 cm de espesor promedio	tn			
10d)	En 7 cm de espesor promedio	tn			
11	Mezcla asfáltica en caliente con asfalto modificado para calzadas y banquetas.				
11a)	En 2,5 cm de espesor promedio	tn			
11b)	En 3 cm de espesor promedio	tn			
11c)	En 3,5 cm de espesor promedio	tn			
11d)	En 4,0 cm de espesor promedio	tn			
12	Sacheo con hormigón en calzadas de pavimentos rígidos	m3			
13	Reconstrucción de pavimentos rígidos con hormigón incluida base antibombeo	m2			
14	Base antibombeo para pavimentos de hormigón	m2	1.480,00	86,82	82.865,20
15	Construcción de pavimentos de hormigón	m2	1.460,00	260,82	386.197,20
16	Señalización horizontal				
16a)	termoplastica por pulverización	m2	7.546,09	71,56	539.998,20
16b)	termoplastica por extrusion				
16b1)	b.1 en espesor promedio de 3mm	m2	200,00	175,18	35.236,00
16b2)	b.2 en espesor promedio de 6mm	m2			
16b3)	b.3 en espesor promedio de 10mm	m2			
16b4)	b.4 en espesor promedio de 15mm	m2			
16b5)	b.5 en espesores promedios mayores a 20mm	m2			

MPPFIPYS  
 91

JUAN CARLOS de GOYCOECHEA  
 PRESIDENTE  
 CARRETERAS CENTRALES DE ARGENTINA S.A.

CORSAN CORVIAN CONSTRUCCION S.A.  
 COI - CONSTRUCCIONES S. A.  
 UNION TRANSITORIA DE EMPRESAS  
 REPRESENTANTES LEGALES

# ANEXO



**ANEXO I**  
**OBRAS DE REACONDICIONAMIENTO CORRESPONDIENTE AL AÑO I DEL CORREDOR IV - LISTADO ORIENTATIVO**

CORREDOR VIAL NACIONAL N°: 4  
 OBRA PREVISTA PARA EL CORREDOR EN EL AÑO I  
 DENOMINACION DE OBRA: C 4.1.11

TRAMO: San Salvador - Entre  
 ENTRE PROGRESIVAS 2000 y 2006

RUTA NACIONAL N° 18

ITEM N°	DESIGNACIÓN DE LAS OBRAS	UNIDAD	CANTIDAD PREVISTA PARA EL AÑO 1	PRECIO UNITARIO (EN NÚMEROS)	IMPORTE (\$)
17	Señalización Vertical	m2	200,00	1.378,41	276.682,00
18	Alambrados				
18a	a. nuevos	m			
18b	b. a renovar	m			
19	Barandas de defensa metálica tipo FLEX BEAM				
19a	a. a reponer	m			
19b	b. nueva a proveer Incluidos soportes	m	100,00	219,38	21.939,00
20	Barandas de defensa de hormigón tipo NEW JERSEY				
20a	a. a reponer	m			
20b	b. nueva a proveer Incluidos materiales	m			
21	Tranqueras	u			
22	Geritas de estacionamiento de colectivos	u			
23	Darsenas de estacionamiento de colectivos / banquetas pavimentadas	m2			
24	Alicantarillas				
24a	a. prolongación de existentes	m			
24b	b. demolición de existentes	m			
25	Provisión de oficina y equipamientos	mes	12,00	12.568,47	150.821,64
26	Provisión de Vivienda para personal de Inspección y/o Supervisión	mes	12,00	3.691,00	43.092,00
27	Provisión de Movilidad para personal de Inspección y/o Supervisión				
27a	a) Cuota mensual	mes	12,00	18.643,24	222.518,88
27b	b) Por Km	km	216.000,00	1,83	395.280,00



MPFIPyS

91

JUAN CARLOS de BOYCOECHEA  
 PRESIDENTE  
 CARRETERAS CENTRALES DE ARGENTINA S.A.

CORVAN CONSTRUCCION S.A.  
 CCI - CONSTRUCCIONES S. A.  
 UNION TRANSITORIA DE EMPRESAS  
 REPRESENTANTES LEGALES

**ANEXO**




**4.2.2. FORMULARIO DE COTIZACION PARA OBRAS  
O.R.I. CORRESPONDIENTE AL AÑO 2 (DOS).**

CORSAN CORVIAN CONSTRUCCION S.A.  
CCL-CONSTRUCCIONES S. A.  
UNION TRANSITORIA DE EMPRESAS  
REPRESENTANTES LEGALES

JUAN CARLOS de GOYCOECHEA  
PRESIDENTE  
CARRETERAS CENTRALES DE ARGENTINA S.A.

# ANEXO

ANEXO III  
 FORMULARIO MODELO DE COTIZACION PARA OBRAS DE REACONDICIONAMIENTO DE INFRAESTRUCTURA (OBRAS DE RECONSTRUCCION)  
 A REALIZARSE EN EL CORREDOR VIAL N° 4 CORRESPONDIENTE AL AÑO 2



RUTAS NACIONALES N°34, N°38 y N°19  
 CATEGORIA SEGÚN DECRETO N° 1.295/02: II.VIALES.3.REPAVIMENTACIÓN

PRESUPUESTO TOPE OFICIAL: \$ 320.767.407,00

POSTULANTE: CORSAN CORVIAM CONSTRUCCION S.A. - CCI-CONSTRUCCIONES S.A. - (U.T.E.) UNION TRANSITORIA DE EMPRESAS

FECHA 20/03/2009

Hoja 1 de 1

ITEM N°	DESIGNACIÓN DE LAS OBRAS	UNIDAD	CANTIDAD PREVISTA PARA EL AÑO 2	PRECIO UNITARIO (EN NUMEROS)	IMPORTE (\$)
<b>OBRAS A EJECUTAR</b>					
1	Sellado tipo puente de grietas y fisuras	m	316.660,00	7,51	2.370.631,50
2	Fresado promedio de crestas, def de borde y/o media calzada				
	a) En 2 cm de espesor promedio	m2	1.085.070,00	4,16	4.430.691,20
	b) En 3 cm de espesor promedio	m2	14.600,00	4,74	69.204,00
	d) En 5 cm de espesor promedio	m2	4.260,00	5,51	23.417,50
	f) En 7 cm de espesor promedio	m2		6,58	
3	Bacheo con Mezcla Bituminosa				
	a) superficial	m3	30.631,82	1.490,22	45.831.842,48
	a1) superficial con asfalto modificado	m3	11.016,00	1.622,38	16.770.538,08
	b) profundo	m3	11.770,20	2.075,48	24.447.494,02
4	Bacheo Profundo con suelo cemento o estabilizado granular	m3	3.942,00	684,82	2.699.690,44
5	Ensanche de optada de calzada con estabilizado granular o con aporte de RAP	m3	81.788,00	470,39	29.064.467,32
6	Terraplen con compactacion especial para regularizacion de banquetas	m3	28.637,00	29,34	839.549,50
7	Terraplen con compactacion especial para banquetas como complementacion de refuerzo de calzada	m3	164.288,00	29,34	4.826.829,72
8	Ensanche de terraplen con compactacion especial	m3	19.640,00	29,34	576.237,50
9	Recuperacion de banquina existente con material existente o con aporte de RAP	m3	17.860,00	72,03	1.286.455,80
10	Mezcla asfaltica en caliente con asfalto convencional para calzadas y banquetas	tn			
	a) En 4 cm de espesor promedio	tn	120.896,00	494,94	59.332.227,84
	b) En 5 cm de espesor promedio	tn	109.995,88	501,57	55.203.632,30
	c) En 6 cm de espesor promedio	tn	19.272,00	602,07	9.676.693,04
	d) En 7 cm de espesor promedio	tn	11.903,50	602,38	5.980.080,33
12	Bacheo con hormigon en calzadas de pavimentos rigidos	m3	343,80	1.695,40	581.116,82
13	Reconstrucción de pavimentos rigidos	m2	835,20	373,84	311.463,47
14	Base multibombeo para pavimentos de hormigon incluida base antibombeo	m2	68.806,00	56,62	3.899.639,10
15	Construcción de pavimentos de hormigon	m2	68.806,00	250,82	17.249.470,10
16	Señalización horizontal				
	a) termoplástica por pulverización	m2	107.820,88	71,56	7.723.254,88
	b) termoplástica por extrusión				
	b.1 en espesor promedio de 3mm	m2	3.323,40	175,18	581.816,81
	b.2 en espesor promedio de 5mm	m2		260,33	
17	Señalización Vertical	m2	217,00	1.378,41	299.114,97
18	Alambrados nuevos				
	a. nuevos	m	75.000,00	50,12	3.759.000,00
	b. a renovar	m		50,12	
19	Barandas de defensa metálica tipo FLEX BEAM				
	a. reponer	m	20,00	109,20	2.184,00
	b. nueva a colocar incluidos soportes	m	33.340,00	219,38	7.314.482,50
21	Tranqueras	u	20,00	2.700,43	54.008,50
22	Garitas de estacionamiento de colectivo	u	8,00	60.139,51	481.116,86
23	Darsenas de estacionamiento de colectivos / Banquetas pavimentadas	m2	10.680,00	200,84	2.126.896,50
24	Alcantarillas a prolongar				
	a. prolongacion de existentes	m	46,18	8.209,45	383.401,12
25	Provisión de oficina y equipamientos	mes	108,00	12.588,47	1.359.394,76
26	Provisión de Vivienda para el personal de Inspección y/o Supervisión	mes	108,00	3.591,00	387.828,00
27	Provisión de Movilidad para personal de Inspección y/o Supervisión				
	a) Cuota mensual	mes	108,00	18.543,24	2.002.669,92
	b) Por Km	km	1.944.000,00	1,83	3.557.620,00
28	Excavación para rectificación de desagües	m3	12.900,00	44,32	571.728,00
29	Demolicion de catzada existente	m2	5.700,00	28,73	163.781,00
30	Suelo tratado con C.U.V. en 3,00 m de ancho y 0,30 m de espesor	m3	1.200,00	98,46	118.152,00
31	Base de concreto asfáltico de ancho variable y 0,08 m de espesor	m2	6.820,00	119,92	817.854,40
32	Cordón montable para isletas (s/plano DNV H-8431)	m	58,00	196,68	11.401,84
33	Cordón separador (s/plano DNV H-8431)	m	36,00	198,58	7.078,88
34	Cordón protector de borde de pavimento (s/plano DNV H-8431)	m	66,00	93,35	5.227,50
35	Hormigón H-17	m3	10,00	1.394,80	13.948,00
36	Conducto de H-21 y F=0,80m para alcantarillas transversales	m	5,10	1.310,68	6.684,47
37	Conducto de H-21 y F=0,80m para alcantarillas laterales	m	50,00	1.310,68	65.534,00
38	Proyecto ejecutivo para la ampliación de la capacidad de la RNN°38	Gl	1,00	205.200,00	205.200,00

TOTAL= 314.009.149,36

SON PESOS: TRESCIENTOS CATORCE MILLONES NUEVE MIL CIENTO CUARENTA Y NUEVE CON 36/100.-

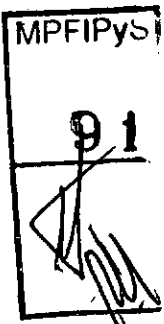

JUAN CARLOS de GOYCOEHEA  
 PRESIDENTE  
 CARRETERAS CENTRALES DE ARGENTINA S.A.

CORSAN CORVIAM CONSTRUCCION S.A.  
 CCI - CONSTRUCCIONES S.A.  
 UNION TRANSITORIA DE EMPRESAS  
 REPRESENTANTES LEGALES

MPFIPYS  
 91



# ANEXO

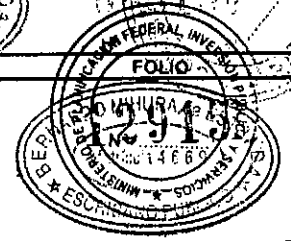


## 4.2.2.1. PLANILLAS DE COTIZACION (RESPALDO).

JUAN CARLOS de GOYCOEHEA  
PRESIDENTE  
CARRETERAS CENTRALES DE ARGENTINA S.A.

CORSAN CORVIAN CONSTRUCCIONES S.A.  
CCI - CONSTRUCCIONES S. A.  
UNION TRANSITORIA DE EMPRESAS  
REPRESENTANTES LEGALES

# ANEXO



**ANEXO I**

**OBRAS DE REACONDICIONAMIENTO CORRESPONDIENTE AL AÑO II DEL CORREDOR IV - LISTADO ORIENTATIVO**  
**CORREDOR VIAL NACIONAL N°: 4**  
**OBRA PREVISTA PARA EL CORREDOR EN EL AÑO II**  
**DENOMINACION DE OBRA: C 4.2.1**

**RUTA NACIONAL N° 34**

**TRAMO: Luis Palacios - Salto Grande**  
**ENTRE PROGRESIVAS: 25,00 - 40,00**


ITEM N°	DESIGNACIÓN DE LAS OBRAS	UNIDAD	CANTIDAD PREVISTA PARA EL AÑO 2	PRECIO UNITARIO (EN NÚMEROS)	IMPORTE (\$)
1	1) Sellado tipo puente de grietas y fisuras	m	5.520,00	7,51	41.455,20
2	2) Fresado promedio de crestas, def de borde y/o media calzada				
2a	a) En 2 cm de espesor promedio	m2	108.500,00	4,16	455.520,00
2b	b) En 3 cm de espesor promedio	m2			
2c	c) En 4 cm de espesor promedio	m2			
2d	d) En 5 cm de espesor promedio	m2			
2e	e) En 6 cm de espesor promedio	m2			
2f	f) En 7 cm de espesor promedio	m2			
2g	g) En 8 cm de espesor promedio	m2			
2h	h) En 9 cm de espesor promedio	m2			
2i	i) En 10 cm de espesor promedio	m2			
3	3) Bacheo con Mezcla Bituminosa				
3a	a) superficial	m3	270,00	1.486,22	403.879,40
3a1	a1) superficial con asfalto modificado	m3	5.100,00	1.522,38	7.764.138,00
3b	b) profundo	m3			
4	4) Bacheo Profundo con suelo cemento o estabilizado granular	m3			
6	6) Ensanche de calzada con estabilizado granular o con aporte de RAP	m3	10.200,00	470,38	4.787.978,00
8	8) Terrapien con compactacion especial para regularizacion de banquetas	m3			
7	7) Terraplén con compactación especial para banquetas como complementación de refuerzo de calzada	m3	10.512,00	29,34	308.422,08
8	8) Ensanche de terrapien con compactacion especial	m3			
9	9) Recuperacion de banquina con material existente o con aporte de RAP	m3	300,00	72,03	21.609,00

MPFIPYS  
 91

JORJAN CORVIAN CONSTRUCCION S.A.  
 CCI - CONSTRUCCIONES S. A.  
 UNION TRANSITORIA DE EMPRESAS  
 REPRESENTANTES LEGALES

JUAN CARLOS de GOYCOEHEA  
 PRESIDENTE  
 CARRETERAS CENTRALES DE ARGENTINA S.A.

# ANEXO



**ANEXO I**

**OBRAS DE REACONDICIONAMIENTO CORRESPONDIENTE AL AÑO II DEL CORREDOR IV - LISTADO ORIENTATIVO**

**CORREDOR VIAL NACIONAL N°: 4**

**OBRA PREVISTA PARA EL CORREDOR EN EL AÑO II**

**DENOMINACION DE OBRA: C 4.2.1**

**RUTA NACIONAL N° 34**

**TRAMO: Luis Palacios - Salto Grande**  
**ENTRE PROGRESIVAS: 25,00**


ITEM N°	DESIGNACIÓN DE LAS OBRAS	UNIDAD	CANTIDAD PREVISTA PARA EL AÑO 2	UNITARIO (EN NÚMEROS)	IMPORTE (\$)
10	Mezcla asfáltica en caliente con asfalto convencional para calzadas y banquetas				
10a)	En 4 cm de espesor promedio	tn	9.636,00	494,04	4.760.669,44
10b)	En 6 cm de espesor promedio	tn			
10c)	En 6 cm de espesor promedio	tn	9.198,00	602,07	4.618.039,86
10d)	En 7 cm de espesor promedio	tn	10.731,00	602,38	5.391.039,78
11	Mezcla asfáltica en caliente con asfalto modificado para calzadas y banquetas.				
11a)	En 2,5 cm de espesor promedio	tn			
11b)	En 3 cm de espesor promedio	tn			
11c)	En 3,5 cm de espesor promedio	tn			
11d)	En 4,0 cm de espesor promedio	tn			
12	Bacheo con hormigon en calzadas de pavimentos rigidos	m3			
13	Reconstruccion de pavimentos rigidos con hormigon incluida base antibombeo	m2			
14	Base antibombeo para pavimentos de hormigon	m2			
15	Construccion de pavimentos de hormigon	m2			
16	Señalización horizontal				
16a)	termoplastica por pulverización	m2	6.890,60	71,66	493.091,34
16b)	termoplastica por extrusion				
16b1)	b.1 en espesor promedio de 3mm	m2	125,00	176,18	22.022,60
16b2)	b.2 en espesor promedio de 5mm	m2			
16b3)	b.3 en espesor promedio de 10mm	m2			
16b4)	b.4 en espesor promedio de 15mm	m2			
16b5)	b.5 es espesores promedios mayores a 20mm	m2			

MPFIPys  
91  
*[Handwritten signature]*

**JUAN CARLOS de GOYCOECHA**  
**PRESIDENTE**  
**CARRETERAS CENTRALES DE ARGENTINA S.A.**

**GOESAN CORVIAN CONSTRUCCION S.A.**  
**CCIA CONSTRUCCIONES S. A.**  
**UNION TRANSITORIA DE EMPRESAS**  
**REPRESENTANTES LEGALES**

# ANEXO



**ANEXO I**  
**OBRAS DE REACONDICIONAMIENTO CORRESPONDIENTE AL AÑO II DEL CORREDOR IV - LISTADO ORIENTATIVO**  
**CORREDOR VIAL NACIONAL N°: 4**  
**OBRA PREVISTA PARA EL CORREDOR EN EL AÑO II**  
**DENOMINACION DE OBRA: C 4.2.1**

TRAMO: Luis Paletos - Salta  
 ENTRE PROGRESIVAS: 26,00 - 28,00

RUJA NACIONAL N° 34

ÍTEM N°	DESIGNACIÓN DE LAS OBRAS	UNIDAD	CANTIDAD PREVISTA PARA EL AÑO 2	PRECIO UNITARIO (EN NÚMEROS)	IMPORTE (\$)
17	Señalización Vertical	m2			
18	Alambrados				
18a	a. nuevos	m			
18b	b. a renovar	m			
19	Barandas de defensa metalica tipo FLEX BEAM				
19a	a. a reponer	m			
19b	b. nueva a proveer incluidos soportes	m			
20	Barandas de defensa de hormigon tipo NEW JERSEY				
20a	a. a reponer	m			
20b	b. nueva a proveer incluidos materiales	m			
21	Tranqueras	u			
22	Garitas de estacionamiento de colectivos	u			
23	Darsenas de estacionamiento de colectivos / banquetas pavimentadas	m2			
24	Alcantarillas				
24a	a. prolongacion de existentes	m	14,70	8.309,45	122.148,92
24b	b. demolicion de existentes	m			
25	Provisión de oficina y equipamientos	mes	12,00	12.668,47	160.821,64
26	Provisión de Vivienda para personal de Inspección y/o Supervisión	mes	12,00	3.591,00	43.092,00
27	Provisión de Movilidad para personal de Inspección y/o Supervisión				
27a	a) Cuota mensual	mes	12,00	18.543,24	222.618,88
27b	b) Por Km	km	218.000,00	1,83	395.280,00

MPFIPyS  
 9

**JUAN CARLOS de GOYCOCHEA**  
**PRESIDENTE**  
**CARRETERAS CENTRALES DE ARGENTINA S.A.**

**GORSAN CORVIAN CONSTRUCCION S.A.**  
**COI - CONSTRUCCIONES S. A.**  
**UNION TRANSITORIA DE EMPRESAS**  
**REPRESENTANTES LEGALES**