

Recta de regresión  $Y = -280.948 + 3.65$

Coefficiente de correlación múltiple R	0,97
Coefficiente de determinación R <sup>2</sup>	0,94

Recalculo de datos históricos con Modelo				
Año	Valores Hist calculados con funcion Modelo	Dif resp valor real	Tasa cresc VEH	Elasticidad VEH/PBI
1993	582.031	- 29.112		1,56
1994	632.396	- 39.011	9,0%	1,54
1995	606.410	- 5.457	-4,2%	1,48
1996	655.451	- 37.387	8,4%	1,52
1997	731.403	- 82.110	12,6%	1,56
1998	770.380	- 57.833	5,7%	1,48
1999	734.788	- 32.277	-4,9%	1,45
2000	726.774	7.509	-1,1%	1,37
2001	682.345	32.681	-5,9%	1,35
2002	577.399	86.994	-14,1%	1,29
2003	653.252	50.399	11,7%	1,33
2004	737.606	29.504	12,0%	1,33
2005	831.099	21.537	12,0%	1,30
2006	925.245	47.472	10,5%	1,24
2007	1.029.621	47.319	10,5%	1,22
2008	1.120.957	- 11.111	8,8%	1,26
2009	1.133.575	- 29.118	1,2%	1,28
<b>PROMEDIO</b>	<b>772.396</b>	<b>0,00</b>	<b>4,25%</b>	<b>1</b>

MPPFIPYS  
91  
Elasticidad VEH/PBI según Modelo sobre promedio datos históricos 93-09  
1,36


Oswaldo M. De Sousa  
CVI CONCESIONARIA VIAL S.A.  
PRESIDENTE

**PROYECCIONES**

Oswaldo M. De Sousa  
CVI CONCESIONARIA VIAL S.A.  
PRESIDENTE

B. DEL C. BAL. TIENA DE ROSALDO  
ECCURIA TULAN  
III. REGISTRO 125 - COCODOA

BENITO ROGGIO E HIJOS S.A. - CPC S.A.  
Unión Transitoria de Empresa  
Dr. Daniel S. Libiedzlevich  
Representante Legal



Supuestos		
Año	PBI PROYECTADO (Mill. \$ a precios 1993)	Tasa de Crec PBI
2009	387.659	0,90%
2010	393.474	1,50%
2011	399.376	1,50%
2012	407.363	2,00%
2013	415.511	2,00%
2014	425.898	2,50%
2015	438.675	3,00%

Proyecciones realizadas con Funcion de Regresion Lineal		
Año	VEHICULOS PROYECTADOS	Tasa de Crec Veh. Proyectada
2010	1.154.792	
2011	1.176.328	1,86%
2012	1.205.473	2,48%
2013	1.235.202	2,47%
2014	1.273.105	3,07%
2015	1.319.727	3,66%

Proyeccion Elasticidades	
Año	Elasticidad VEH/PBI PROYECTADA
2010	1,24
2011	1,24
2012	1,23
2013	1,23
2014	1,22
2015	1,21

MPFIPyS




94

M. de Souza  
MARIA VIAL S.A.

DR. BENITO ROGGIO E HIJOS S.A.  
ESCRITURA PUBLICA  
IN. REGISTRO: 25.000.000

BENITO ROGGIO E HIJOS S.A. - CPC S.A.  
Unión Transitoria de Empresa 128

Dr. Daniel S. Libedziewich  
Representante Legal



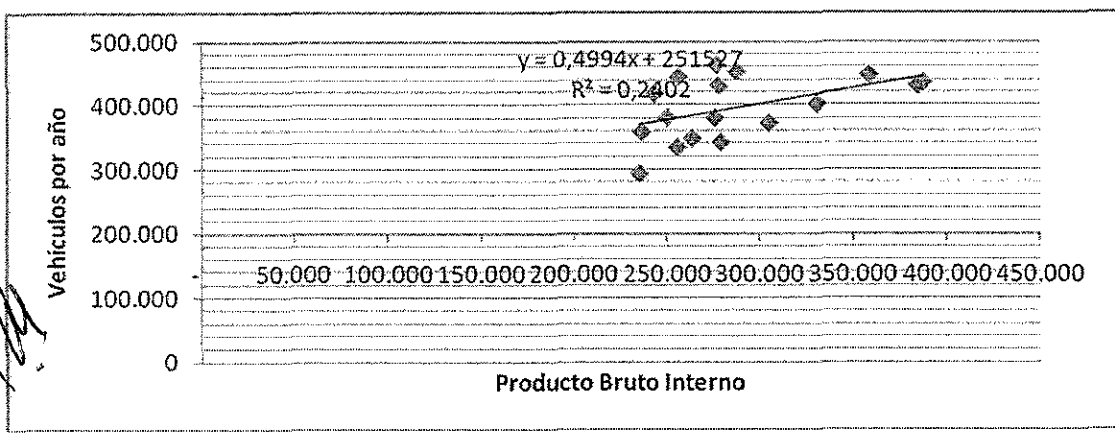
Elasticidad = Cambio % VEH / Cambio % PBI

Elasticidad = b \* (PBI / VEH)

Tasa de Crec VEH= Tasa de Crec del PBI \* Elasticidad

Año	VEHICULOS PESADOS	Tasa Crec Vehicular	PBI Mill \$ 1993	Tasa Crec. PBI
1993	358.491		236.505	
1994	379.667	5,9%	250.308	5,8%
1995	417.622	10,0%	243.486	2,8%
1996	444.918	6,5%	256.626	5,5%
1997	462.653	4,0%	277.441	8,1%
1998	452.883	2,1%	288.123	3,9%
1999	429.944	-5,1%	278.369	-3,4%
2000	379.726	-11,7%	276.173	-0,8%
2001	347.537	-8,5%	263.997	-4,4%
2002	292.056	-16,0%	235.236	-10,9%
2003	333.167	14,1%	256.023	8,8%
2004	341.475	2,5%	279.141	9,0%
2005	371.971	8,9%	304.764	9,2%
2006	401.658	8,0%	330.565	8,5%
2007	447.305	11,4%	359.170	8,7%
2008	430.332	-3,8%	384.201	7,0%
2009	435.489	1,2%	387.659	0,9%
PROMEDIO	395.703	1,5%	288.676	3,1%

MPFIPyS  
91





Oswaldo De Sousa  
CVI CONCESIONARIA VIAL S.A.  
PRESIDENTE

EL DEL C. RAJ...  
ESCRIBANA TITULAR  
DIF. PEG. ANO 1998. CC. RROSA

BENITO ROGGIO E HIJOS S.A. - CPC S.A.  
Unión Transitoria de Empresas 129

Dr. Daniel S. Libladziewich  
Representante Legal



Regresión lineal  $Y=a+b \cdot X$

Y= VEHICULOS

X= PBI Mill \$ 1993

Recta de regresión  $Y= 251.527 + 0,4994 \cdot X$

a= 251.527

b= 0,4994

Coefficiente de correlación múltiple R 0,49

Coefficiente de determinación R<sup>2</sup> 0,24

Recálculo de datos históricos con Modelo

Año	Valores Hist calculados con funcion Modelo	Dif resp valor real	Tasa crec VEH	Elasticidad VEH/PBI
1993	369.647	- 11.156		0,33
1994	376.540	3.127	1,9%	0,33
1995	372.983	44.639	-0,8%	0,29
1996	379.696	65.222	1,6%	0,29
1997	390.092	72.561	2,4%	0,30
1998	395.427	57.456	1,2%	0,32
1999	390.555	39.389	-1,1%	0,32
2000	389.458	- 9.732	-0,3%	0,36
2001	383.377	- 35.790	-1,7%	0,38
2002	369.013	- 76.957	-4,4%	0,40
2003	379.395	- 46.228	3,4%	0,38
2004	390.941	- 49.466	3,7%	0,41
2005	403.737	- 31.766	3,8%	0,41
2006	416.624	- 14.966	3,5%	0,41
2007	430.910	16.395	3,5%	0,40
2008	443.412	- 13.079	3,1%	0,45
2009	445.139	- 9.650	0,4%	0,44
PROMEDIO	395.703	0	1,2%	0,37

MPFIPyS  
91

Osvaldo M. De Sousa  
CVI CONCESIONARIA VIAL S.A.  
PRESIDENTE

B. DEL C. BALZERA y ROJELLO  
ECRITORIA TITULAR  
III. REGISTRO DE CC. COCORA

BENITO ROGGIO E HIJOS S.A. - CPC S.A.  
Unión Transitoria de Empresas 130

Dr. Danfel S. Libiedzievich  
Representante Legal



Elasticidad VEH/PBI según Modelo sobre promedio datos historicos 93-09
0,36

**PROYECCIONES**

Supuestos		
Año	PBI PROYECTADO (Mill. \$ a precios 1993)	Tasa de Crec PBI
2009	387.659	0,90%
2010	393.474	1,50%
2011	399.376	1,50%
2012	407.363	2,00%
2013	415.511	2,00%
2014	425.898	2,50%
2015	438.675	3,00%

Proyecciones realizadas con Función de Regresión Lineal		
Año	VEHICULOS PROYECTADOS	Tasa de Crec Veh. Proyectada
2009		
2010	428.043	
2011	450.990	0,66%
2012	454.980	0,88%
2013	459.049	0,89%
2014	464.237	1,13%
2015	470.618	1,37%

MPFIPys  
91  
*[Handwritten signature]*

*[Handwritten signature]*  
Oswaldo M De Sousa  
COMISIONARIA VIAL S.A.  
PRESIDENTE

*[Handwritten signature]*  
DR. DEL C. BALTIENA DE ARQUELLO  
ESCRIBANA TITULAR  
TR. REGISTRO DE CC. ROCA

BENITO ROGGIO E HIJOS S.A. - CUIT 131  
Unión Transitoria de Empresas  
*[Handwritten signature]*  
Dr. Daniel S. Lipiadzlevich  
Representante Legal

**ROGGIO**

BENITO ROGGIO E HIJOS S.A.

INGENIERIA E  
INFRAESTRUCTURA

0161

1510

FOLIO  
5942

Proyeccion Elasticidades	
Año	Elasticidad VEH/PBI PROYECTADA
2010	0,44
2011	0,44
2012	0,45
2013	0,45
2014	0,46
2015	0,47

Elasticidad = Cambio % VEH / Cambio % PBI

Elasticidad = b \* (PBI / VEH)

Tasa de Crec VEH = Tasa de Crec del PBI \* Elasticidad

MPFIPyS  
9


Oswaldo M. De Sousa  
CV. CONCESIONARIA VIAL S.A.  
PRESIDENTE

M. DEL C. BALBUENA DE ARGUELLO  
EGC/NIC/INA TITULAR  
III. REGISTROS - CC/COCA

BENITO ROGGIO E HIJOS S.A. - CPO S.A.  
Unión Transitoria de Empresas 132

Dr. Daniel S. Libedziovich  
Representante Legal





**ESTACIÓN DE PEAJE SALADILLO**

Año de la Concesión	Periodo	Vehículos Pagantes					
		Categoría					
		1	2	3	4	5	TOTAL
1	Mayo -10/Dic-10	644.168	64.297	54.724	136.163	111	899.464
	Ene-11/Abr-11	452.716	43.175	37.803	95.051	88	628.833

**ESTACIÓN DE PEAJE EL DORADO**

Año de la Concesión	Periodo	Vehículos Pagantes					
		Categoría					
		1	2	3	4	5	TOTAL
1	Mayo -10/Dic-10	818.859	63.753	28.049	54.452	75	965.188
	Ene-11/Abr-11	676.839	47.185	21.631	39.320	29	785.005

**ESTACIÓN DE PEAJE VASCONIA**

Año de la Concesión	Periodo	Vehículos Pagantes					
		Categoría					
		1	2	3	4	5	TOTAL
1	Mayo -10/Dic-10	516.923	41.714	29.183	58.972	68	646.860
	Ene-11/Abr-11	450.571	30.510	23.469	45.073	83	549.706

**ESTACIÓN DE PEAJE HINOJO**

Año de la Concesión	Periodo	Vehículos Pagantes					
		Categoría					
		1	2	3	4	5	TOTAL
1	Mayo -10/Dic-10	755.976	53.628	55.050	411.788	160	1.276.602
	Ene-11/Abr-11	584.117	39.735	44.470	263.216	127	931.666

MPFIPyS  
91  
*[Handwritten signature]*

Oswaldo V. De Sousa  
GVY CONCESIONARIA VIAL S.A.  
PRESIDENTE

BENITO ROGGIO E HIJOS S.A. - CPC S.A.  
Unión Transitoria de Empresas

*[Handwritten signature]*

Dr. Daniel S. Libedziewich  
Representante Legal

134  
SECRETARÍA DE ECONOMÍA  
INFORMACIÓN GENERAL



**6) PROYECCIÓN DE TRÁNSITO**

**ESTACIÓN DE PEAJE CAÑUELAS**

Año de la Concesión	Periodo	Vehículos Pagantes					
		Categoría					
2	Mayo -11/Dic-11	958.573	76.552	97.146	453.455	403	1.586.130
	Ene-12/Abr-12	792.129	63.027	73.302	293.123	399	1.221.980
3	Mayo -12/Dic-12	981.292	78.504	99.624	465.018	414	1.624.851
	Ene-13/Abr-13	810.902	64.634	75.172	300.598	409	1.251.715
4	Mayo -13/Dic-13	1.004.450	80.498	102.154	476.829	424	1.664.356
	Ene-14/Abr-14	830.039	66.276	77.081	308.233	420	1.282.049
5	Mayo -14/Dic-14	1.033.981	83.034	105.372	491.849	438	1.714.674
	Ene-15/Abr-15	854.443	68.363	79.509	317.942	433	1.320.690
6	Mayo -15/Dic-15	1.070.377	86.156	109.334	510.343	454	1.776.664
	Ene-16/Abr-16	884.519	70.934	82.499	329.897	449	1.368.298

**ESTACIÓN DE PEAJE AZUL**

Año de la Concesión	Periodo	Vehículos Pagantes					
		Categoría					
2	Mayo -11/Dic-11	372.467	26.416	58.341	383.814	434	841.471
	Ene-12/Abr-12	299.488	21.907	44.259	245.229	378	611.261
3	Mayo -12/Dic-12	379.618	26.908	59.426	390.952	442	857.346
	Ene-13/Abr-13	305.238	22.315	45.082	249.790	385	622.810
4	Mayo -13/Dic-13	386.907	27.408	60.531	398.224	450	873.521
	Ene-14/Abr-14	311.098	22.730	45.921	254.436	392	634.577
5	Mayo -14/Dic-14	396.193	28.047	61.942	407.503	461	894.145
	Ene-15/Abr-15	318.565	23.260	46.991	260.364	401	649.581
6	Mayo -15/Dic-15	407.603	28.832	63.676	418.913	474	919.498
	Ene-16/Abr-16	327.739	23.911	48.306	267.655	412	668.024

MPFIPYS  
91  
*[Handwritten signature]*

BENITO ROGGIO E HIJOS S.A. - CPC S.A.  
Unión Transitoria de Empresas

Oswaldo M. De Sousa  
CV1 CONCESSIONARIA VIAL S.A.  
PRESIDENTE

Cr. Daniel S. Libedziewlch  
Representante Legal

135  
M. P. E. DE INVERSIÓN PÚBLICA  
SECRETARÍA DE ESTADO  
M. P. E. DE INVERSIÓN PÚBLICA - GUATEMALA

**ESTACION DE PEAJE TRES ARROYOS**

Año de la Concesión	Periodo	Vehículos Pagantes					
		Categoría					
2	Mayo -11/Dic-11	361.324	32.920	28.804	116.419	335	539.802
	Ene-12/Abr-12	350.031	30.544	21.449	90.920	303	493.246
3	Mayo -12/Dic-12	368.731	33.549	29.354	118.642	342	550.618
	Ene-13/Abr-13	357.206	31.127	21.858	92.656	309	503.157
4	Mayo -13/Dic-13	376.290	34.190	29.915	120.908	348	561.651
	Ene-14/Abr-14	364.529	31.722	22.276	94.426	315	513.267
5	Mayo -14/Dic-14	385.923	35.007	30.630	123.798	357	575.714
	Ene-15/Abr-15	373.861	32.480	22.808	96.683	322	526.154
6	Mayo -15/Dic-15	397.771	36.011	31.509	127.351	367	593.009
	Ene-16/Abr-16	385.339	33.412	23.463	99.458	331	542.002

**ESTACION DE PEAJE URIBELARREA**

Año de la Concesión	Periodo	Vehículos Pagantes					
		Categoría					
2	Mayo -11/Dic-11	1.187.995	127.859	70.542	148.948	221	1.535.564
	Ene-12/Abr-12	846.453	90.553	48.701	101.680	203	1.087.589
3	Mayo -12/Dic-12	1.216.863	129.674	71.544	151.063	224	1.569.368
	Ene-13/Abr-13	867.022	91.838	49.393	103.124	205	1.111.582
4	Mayo -13/Dic-13	1.246.312	131.528	72.567	153.223	227	1.603.857
	Ene-14/Abr-14	888.004	93.152	50.099	104.599	208	1.136.061
5	Mayo -14/Dic-14	1.283.826	133.896	73.873	155.981	231	1.647.807
	Ene-15/Abr-15	914.733	94.829	51.001	106.482	212	1.167.255
6	Mayo -15/Dic-15	1.330.043	136.802	75.476	159.366	236	1.701.923
	Ene-16/Abr-16	947.663	96.886	52.107	108.792	217	1.205.666

MPF!Pys  
91  
[Signature]

BENITO ROGGIO E HIJOS S.A. - CPC S.A.  
Unión Transitoria de Empresas

Osvaldo M. De Sousa  
C/1 CONCESIONARIA VIAL S.A.  
RESIDENTE

Cr. Daniel S. Libiedzievich  
Representante Legal

136  
[Stamp]

**ESTACIÓN DE PEAJE SALADILLO**

Año de la Concesión	Periodo	Vehículos Pagantes					
		Categoría					
2	Mayo -11/Dic-11	656.150	64.722	55.085	137.062	112	913.131
	Ene-12/Abr-12	461.136	43.460	38.053	95.678	89	638.416
3	Mayo -12/Dic-12	672.422	65.291	55.570	138.268	113	931.665
	Ene-13/Abr-13	472.572	43.843	38.388	96.520	90	651.412
4	Mayo -13/Dic-13	689.031	65.872	56.065	139.499	114	950.581
	Ene-14/Abr-14	484.245	44.233	38.729	97.379	90	664.676
5	Mayo -14/Dic-14	710.184	66.617	56.698	141.075	115	974.690
	Ene-15/Abr-15	499.111	44.733	39.167	98.479	91	681.582
6	Mayo -15/Dic-15	736.177	67.529	57.475	143.008	117	1.004.306
	Ene-16/Abr-16	517.379	45.345	39.704	99.829	93	702.349

**ESTACIÓN DE PEAJE EL DORADO**

Año de la Concesión	Periodo	Vehículos Pagantes					
		Categoría					
2	Mayo -11/Dic-11	828.685	63.842	28.089	54.528	75	975.219
	Ene-12/Abr-12	684.961	47.251	21.661	39.376	29	793.278
3	Mayo -12/Dic-12	841.944	63.964	28.142	54.632	75	988.757
	Ene-13/Abr-13	695.920	47.341	21.703	39.450	29	804.444
4	Mayo -13/Dic-13	855.499	64.085	28.195	54.736	76	1.002.591
	Ene-14/Abr-14	707.125	47.431	21.744	39.525	29	815.854
5	Mayo -14/Dic-14	872.780	64.239	28.263	54.867	76	1.020.225
	Ene-15/Abr-15	721.409	47.545	21.796	39.620	29	830.399
6	Mayo -15/Dic-15	893.989	64.432	28.348	55.032	76	1.041.876
	Ene-16/Abr-16	738.939	47.687	21.861	39.739	29	848.256

MPFIPyS

Oswaldo De Sousa  
CVI CONCESIONARIA VIAL S.A.  
RESIDENTE

BENITO ROGGIO E HIJOS S.A. - CPC S.A.  
Unión Transitoria de Empresas

Cr. Daniel S. Libedziewich

137  
M. P. C. S. - BENITO ROGGIO E HIJOS S.A.  
SECRETARIA GENERAL  
TR. P. C. S. - BENITO ROGGIO E HIJOS S.A.

**ESTACION DE PEAJE VASCONIA**

Año de la Concesión	Periodo	Vehículos Pagantes					
		Categoría					
2	Mayo -11/Dic-11	525.401	42.122	29.469	59.550	69	656.611
	Ene-12/Abr-12	457.961	30.809	23.699	45.515	84	558.067
3	Mayo -12/Dic-12	536.854	42.678	29.858	60.336	70	669.796
	Ene-13/Abr-13	467.944	31.216	24.012	46.115	85	569.372
4	Mayo -13/Dic-13	548.558	43.246	30.255	61.138	71	683.268
	Ene-14/Abr-14	478.145	31.631	24.331	46.729	86	580.922
5	Mayo -14/Dic-14	563.479	43.968	30.760	62.159	72	700.438
	Ene-15/Abr-15	491.151	32.159	24.737	47.509	88	595.644
6	Mayo -15/Dic-15	581.848	44.856	31.381	63.415	73	721.574
	Ene-16/Abr-16	507.163	32.809	25.237	48.469	89	613.766

**ESTACION DE PEAJE HINOJO**

Año de la Concesión	Periodo	Vehículos Pagantes					
		Categoría					
2	Mayo -11/Dic-11	770.717	54.615	56.063	419.365	163	1.300.923
	Ene-12/Abr-12	595.507	40.466	45.288	268.060	130	949.451
3	Mayo -12/Dic-12	790.679	55.948	57.431	429.597	167	1.333.821
	Ene-13/Abr-13	610.931	41.454	46.393	274.600	133	973.511
4	Mayo -13/Dic-13	810.999	57.307	58.826	440.036	171	1.367.340
	Ene-14/Abr-14	626.632	42.461	47.520	281.273	136	998.022
5	Mayo -14/Dic-14	836.951	59.043	60.609	453.369	177	1.410.149
	Ene-15/Abr-15	646.684	43.748	48.960	289.796	140	1.029.328
6	Mayo -15/Dic-15	868.839	61.175	62.797	469.736	183	1.462.729
	Ene-16/Abr-16	671.323	45.327	50.728	300.257	145	1.067.780

MPFIPyS  
91

BENITO ROGGIO E HIJOS S.A. - CEO  
Unión Transitoria de Empresas.

Oswaldo M. De Souza  
CVI CONCESIONARIA VIAL S.A.  
EMPRESA

Gr. Daniel S. Libermanovich  
Representante Legal

138  
BENITO ROGGIO E HIJOS S.A.  
EMPRESA

**ROGGIO**  
BENITO ROGGIO E HIJOS S.A.

INGENIERIA E  
INFRAESTRUCTURA

0168

5949

1517

# PLAN ECONÓMICO FINANCIERO

MPFIPyS  
91

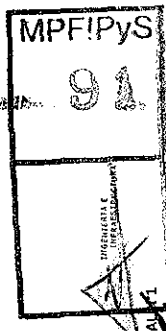
Oswaldo M. De Sousa  
CVI CONCESIONARIA VIAL S.A.  
PRESIDENTE

BENITO ROGGIO E HIJOS S.A. - CPC S.A.  
Unión Transitoria de Empresas

Sr. Daniel S. Libiedzевич  
Representante Legal

M. DEL C. PALACIO DE ARRIELLO  
ESCRIBANA TITULAR  
III. REGISTRO 326 - CORDOBA

PLAN ECONOMICO - FINANCIERO



OSVALDO M. DE SOUSA  
CV1 CONCESIONARIA VIAL S.A.  
PRESIDENTE

BENITO ROGGIO E HIJOS S.A. - CPC S.A.  
UNION TRANSITORIA DE EMPRESAS

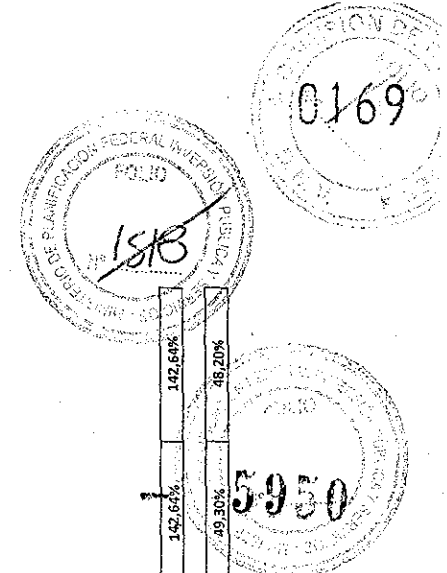
Rubro N°	AÑO DE CONCESIÓN						TOTAL
	1	2	3	4	5	6	
1.1	81.491.782	104.457.134	90.185.103	86.453.620	73.941.578	59.498.832	496.028.049
1.2	46.841.757	42.642.071	42.642.071	44.153.632	42.642.071	284.335.963	284.335.963
1.3	35.154.231	44.770.770	45.977.604	47.233.803	48.123.826	50.979.934	272.242.166
1.4	11.719.893	10.834.541	11.951.999	11.227.541	10.977.541	13.939.621	70.651.137
1.5	312.687	735.107	750.711	766.630	786.924	811.896	4.163.945
1.6	7.228.712	13.003.450	16.854.261	18.453.515	22.422.521	26.670.512	104.631.972
1.7	21.116	23.385	8.747.341	12.888.928	18.503.525	13.753.610	53.937.905
1.8	4.990.416	6.842.065	7.066.608	7.269.076	7.466.301	7.610.059	41.244.525
1.9	4.730.990	2.921.964	3.017.857	3.104.323	3.188.550	3.249.943	17.613.838
1.10	2.131.201	1.006.186	1.039.207	1.068.982	1.097.985	1.119.126	6.065.371
1.11	733.885	2.012.372	2.078.414	2.137.964	2.195.971	2.238.253	12.130.743
1.12	1.467.769	229.249.046	230.311.177	234.757.013	231.348.793	245.286.137	1.967.776.603
1.13	196.824.438	229.249.046	230.311.177	234.757.013	231.348.793	245.286.137	1.967.776.603
TOTAL EGRESOS	196.824.438	229.249.046	230.311.177	234.757.013	231.348.793	245.286.137	1.967.776.603

\*Los gastos de explotación y servicio al usuario incluyen la mano de obra

Rubro N°	AÑO DE CONCESIÓN						TOTAL
	1	2	3	4	5	6	
2.1	62.523.550	92.995.895	96.671.895	99.987.514	103.219.856	105.581.416	560.980.127
2.2							
2.3							
2.4	62.523.550	92.995.895	96.671.895	99.987.514	103.219.856	105.581.416	560.980.127
2.5	73.337.712	108.762.278	113.077.361	116.967.236	120.753.782	123.508.296	656.406.665
2.6	41.738.844	41.738.844	41.738.844	41.738.844	41.738.844	41.738.844	250.433.061
TOTAL INGRESOS	177.600.106	243.497.017	251.488.100	258.693.594	265.712.482	270.828.555	1.467.819.853
3	-19.224.333	14.247.971	21.176.923	23.936.581	34.363.689	25.542.418	100.043.250
4	\$ 1.102.166.401,69						
5	\$ 63.748.968,91						
6	7,00%						
7	\$ 490.669.572,89						
8	\$ 192.198.033,35						
9	142,64%	142,64%	142,64%	142,64%	142,64%	142,64%	142,64%
10	81,18%	54,74%	52,85%	50,90%	49,30%	46,20%	46,20%

3	FLUJO NETO DE CASH (Ingresos - Egresos)	-19.224.333	14.247.971	21.176.923	23.936.581	34.363.689	25.542.418	100.043.250
4	VALOR ACTUAL DE LOS INGRESOS (IVA) AL 12%	\$ 1.102.166.401,69						
5	VALOR ACTUAL NETO AL 12 %	\$ 63.748.968,91						
6	RENTABILIDAD (VAN/VNI) (%)	7,00%						
7	VALOR ACTUAL DE LA SUBVENCIÓN (DESCONTADO AL 12%)*	\$ 490.669.572,89						
8	VALOR ACTUAL DE LA COMPENSACIÓN (DESCONTADO AL 12%)*	\$ 192.198.033,35						
9	PORCENTAJE DE SUBVENCIÓN **	142,64%	142,64%	142,64%	142,64%	142,64%	142,64%	142,64%
10	PORCENTAJE DE COMPENSACIÓN**	81,18%	54,74%	52,85%	50,90%	49,30%	46,20%	46,20%

\*El valor Actual de la subvención incluye IVA  
 \*\*El valor Actual de la compensación incluye IVA  
 \*\*\*Porcentaje indicado sobre la recaudación, neta de IVA y redondeo



BENITO ROGGIO E HIJOS S.A. - CPC S.A.  
 Unión Transitoria de Empresas  
 Cr. Daniel S. Lipiedzviech  
 Representante Legal

M. DEL S. BA. ANGELO  
 ESCRITURA TITULAR  
 TIT. REGISTRO 626 - CORDOBA

**ROGGIO**


BENITO ROGGIO E HIJOS S.A.



INGENIERIA E  
INFRAESTRUCTURA



## PLANILLA CÁLCULO DE INGRESOS

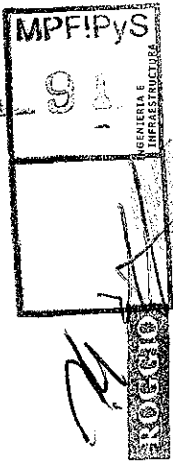


Oswaldo M. De Sousa  
CV1 CONCESIONARIA VIAL S.A.  
PRESIDENTE

BENITO ROGGIO E HIJOS S.A. - CPC S.A.  
Unión Transitoria de Empresas

.....  
Cf: Daniel S. Libedziewich  
Representante legal

M. DEL C. BALBUENA DE ARCUELLO  
ESCRIBANA TITULAR  
TIT. SE. N.º 100 325 - CORDOBA



Oswaldo M. De Souza  
 CVI CONCESIONARIA VIAL S.A.  
 PRESIDENTE

# PLANILLA DE CÁLCULO DE INGRESOS

(Expresado en \$)

POSTULANTE: BENITO ROGGIO E HIJOS S.A. - CPC S.A.

INGRESOS DEL CORREDOR 1


ESTACIÓN DE PEAJE CAÑUELAS

Año de la Concesión	Período	Vehículos Pagantes					Tasa media de crecimiento en %								
		Categoría					Categoría								
		1	2	3	4	5	TOTAL	1	2	3	4	5	TOTAL		
1	Mayo -10/Dic-10	941.809	75.110	95.316	444.912	396	1.557.544	-	-	-	-	-	-	-	-
	Ene-11/Abr-11	778.275	61.839	71.922	287.601	392	1.200.029	-	-	-	-	-	-	-	-
2	Mayo -11/Dic-11	958.573	76.552	97.146	453.455	403	1.586.130	1,78%	1,92%	1,92%	1,92%	1,92%	1,92%	1,92%	1,92%
	Ene-12/Abr-12	792.129	63.027	73.302	293.123	399	1.221.980	1,78%	1,92%	1,92%	1,92%	1,92%	1,92%	1,92%	1,92%
3	Mayo -12/Dic-12	981.292	78.504	99.624	465.018	414	1.624.851	2,37%	2,55%	2,55%	2,55%	2,55%	2,55%	2,55%	2,55%
	Ene-13/Abr-13	810.902	64.634	75.172	300.598	409	1.251.715	2,37%	2,55%	2,55%	2,55%	2,55%	2,55%	2,55%	2,55%
4	Mayo -13/Dic-13	1.004.450	80.498	102.154	476.829	424	1.664.356	2,36%	2,54%	2,54%	2,54%	2,54%	2,54%	2,54%	2,54%
	Ene-14/Abr-14	830.039	66.276	77.081	308.233	420	1.282.049	2,36%	2,54%	2,54%	2,54%	2,54%	2,54%	2,54%	2,54%
5	Mayo -14/Dic-14	1.033.981	83.034	105.372	491.849	438	1.714.674	2,94%	3,15%	3,15%	3,15%	3,15%	3,15%	3,15%	3,15%
	Ene-15/Abr-15	854.443	68.363	79.509	317.942	433	1.320.690	2,94%	3,15%	3,15%	3,15%	3,15%	3,15%	3,15%	3,15%
	Mayo -15/Dic-15	1.070.377	86.156	109.334	510.343	454	1.776.664	3,52%	3,76%	3,76%	3,76%	3,76%	3,76%	3,76%	3,76%
6	Ene-16/Abr-16	884.519	70.934	82.499	329.897	449	1.368.298	3,52%	3,76%	3,76%	3,76%	3,76%	3,76%	3,76%	3,76%

Año de la Concesión	Período	Tarifas					Ingresos Totales					
		Categoría					Categoría					
		1	2	3	4	5	1	2	3	4	5	TOTAL
1	Mayo -10/Dic-10	2,80	5,60	4,80	6,40	8,00	2.637.066	420.615	457.518	2.847.440	3.167	6.365.805
	Ene-11/Abr-11	4,00	8,00	12,00	16,00	20,00	3.113.102	494.715	863.059	4.601.617	7.836	9.080.328
2	Mayo -11/Dic-11	4,00	8,00	12,00	16,00	20,00	3.834.294	612.415	1.165.756	7.255.277	8.069	12.875.810
	Ene-12/Abr-12	4,50	9,00	13,50	18,00	22,50	3.564.579	567.241	989.583	5.276.214	8.984	10.406.601
3	Mayo -12/Dic-12	4,50	9,00	13,50	18,00	22,50	4.415.812	706.536	1.344.918	8.370.322	9.309	14.846.897
	Ene-13/Abr-13	5,00	10,00	15,00	20,00	25,00	4.054.511	646.339	1.127.575	6.011.953	10.237	11.850.615
4	Mayo -13/Dic-13	5,00	10,00	15,00	20,00	25,00	5.022.251	804.980	1.532.310	9.536.587	10.606	16.906.733
	Ene-14/Abr-14	5,50	11,00	16,50	22,00	27,50	4.565.217	729.032	1.271.837	6.781.122	11.547	13.358.755
5	Mayo -14/Dic-14	5,50	11,00	16,50	22,00	27,50	5.686.895	913.371	1.738.635	10.820.688	12.034	19.171.623
	Ene-15/Abr-15	6,00	12,00	18,00	24,00	30,00	5.126.656	820.360	1.431.163	7.630.611	12.993	15.021.784
6	Mayo -15/Dic-15	6,00	12,00	18,00	24,00	30,00	6.422.263	1.033.869	1.968.008	12.248.232	13.622	21.685.994
	Ene-16/Abr-16	6,50	13,00	19,50	26,00	32,50	5.749.374	922.139	1.608.723	8.577.316	14.605	16.872.157

BENITO ROGGIO E HIJOS S.A. - CPC S.A.  
 Unión Transitoria de Empresas

Cr. D. ...



Benito Roggio e Hijos S.A. - CPC S.A.  
 Unión Transitoria de Empresas



# PLANILLA DE CÁLCULO DE INGRESOS

(Expresado en \$)

POSTULANTE: BENITO ROGGIO E HIJOS S.A. - CPC S.A

INGRESOS DEL CORREDOR 1

ESTACIÓN DE PEAJE AZUL




Año de la Concesión	Período	Vehículos Pagantes					Tasa media de crecimiento en %								
		Categoría					Categoría								
		1	2	3	4	5	TOTAL	1	2	3	4	5	TOTAL		
1	Mayo-10/Dic-10	367.180	26.054	57.541	378.552	428	829.794	-	-	-	-	-	-	-	-
	Ene-11/Abr-11	295.236	21.607	43.652	241.867	373	602.735	-	-	-	-	-	-	-	-
2	Mayo-11/Dic-11	372.467	26.416	58.341	383.814	434	841.471	1,44%	1,39%	1,39%	1,39%	1,39%	1,39%	1,39%	7,00%
	Ene-12/Abr-12	299.488	21.907	44.259	245.229	378	611.261	1,44%	1,39%	1,39%	1,39%	1,39%	1,39%	1,39%	7,00%
3	Mayo-12/Dic-12	379.618	26.908	59.426	390.952	442	857.346	1,92%	1,86%	1,86%	1,86%	1,86%	1,86%	1,86%	9,36%
	Ene-13/Abr-13	305.238	22.315	45.082	249.790	385	622.810	1,92%	1,86%	1,86%	1,86%	1,86%	1,86%	1,86%	9,36%
4	Mayo-13/Dic-13	386.907	27.408	60.531	398.224	450	873.521	1,92%	1,86%	1,86%	1,86%	1,86%	1,86%	1,86%	9,36%
	Ene-14/Abr-14	311.098	22.730	45.921	254.436	392	634.577	1,92%	1,86%	1,86%	1,86%	1,86%	1,86%	1,86%	9,36%
5	Mayo-14/Dic-14	396.193	28.047	61.942	407.503	461	894.145	2,40%	2,33%	2,33%	2,33%	2,33%	2,33%	2,33%	11,72%
	Ene-15/Abr-15	318.565	23.260	46.991	260.364	401	649.581	2,40%	2,33%	2,33%	2,33%	2,33%	2,33%	2,33%	11,72%
6	Mayo-15/Dic-15	407.603	28.832	63.676	418.913	474	919.498	2,88%	2,80%	2,80%	2,80%	2,80%	2,80%	2,80%	14,08%
	Ene-16/Abr-16	327.799	23.911	48.306	267.655	412	668.024	2,88%	2,80%	2,80%	2,80%	2,80%	2,80%	2,80%	14,08%

Año de la Concesión	Período	Tarifas					Ingresos Totales					
		Categoría					Categoría					
		1	2	3	4	5	1	2	3	4	5	TOTAL
1	Mayo-10/Dic-10	2,10	4,20	3,60	4,80	6,00	771.077	109.427	207.148	1.817.048	2.567	2.907.267
	Ene-11/Abr-11	4,00	8,00	12,00	16,00	20,00	1.180.945	372.857	523.826	3.869.868	7.455	5.754.951
2	Mayo-11/Dic-11	4,00	8,00	12,00	16,00	20,00	1.489.868	211.329	700.092	6.141.016	8.677	8.550.982
	Ene-12/Abr-12	4,50	9,00	13,50	18,00	22,50	1.347.695	197.167	597.495	4.414.117	8.503	6.564.977
3	Mayo-12/Dic-12	4,50	9,00	13,50	18,00	22,50	1.708.282	242.168	802.253	7.037.144	9.943	9.799.790
	Ene-13/Abr-13	5,00	10,00	15,00	20,00	25,00	1.526.189	223.149	676.232	4.995.799	9.624	7.480.994
4	Mayo-13/Dic-13	5,00	10,00	15,00	20,00	25,00	1.934.535	274.080	907.972	7.964.483	11.254	11.092.323
	Ene-14/Abr-14	5,50	11,00	16,50	22,00	27,50	1.711.041	250.030	757.691	5.597.593	10.783	8.327.138
5	Mayo-14/Dic-14	5,50	11,00	16,50	22,00	27,50	2.179.060	308.513	1.022.040	8.965.062	12.668	12.487.342
	Ene-15/Abr-15	6,00	12,00	18,00	24,00	30,00	1.911.389	279.115	845.831	6.248.745	12.038	9.297.118
6	Mayo-15/Dic-15	6,00	12,00	18,00	24,00	30,00	2.445.618	345.983	1.146.172	10.053.909	14.206	14.005.888
	Ene-16/Abr-16	6,50	13,00	19,50	26,00	32,50	2.130.306	310.841	941.973	6.959.020	13.406	10.355.547

Oswaldo M. de Sousa  
CVI CONCESIONARIA VIAL S.A.  
PRESIDENTE

BENITO ROGGIO E HIJOS S.A. - CPA  
Unión Transitoria de Empresas

Cr. Daniel S. Libiedzievich  
Representante Legal

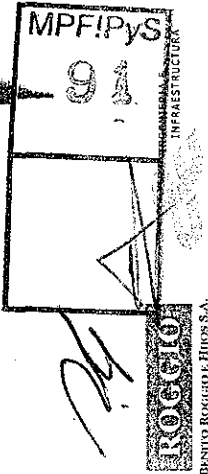


Handwritten signatures and stamps at the bottom right of the page.

# PLANILLA DE CÁLCULO DE INGRESOS

(Expresado en \$)

POSTULANTE: BENITO ROGGIO E HIJOS S.A. - CPC S.A



Oswaldo M. De Sousa  
 CVI CONCESIONARIA VIAL S.A  
 PRESIDENTE

INGRESOS DEL CORREDOR 1



ESTACIÓN DE PEAJE TRES ARROYOS

Año de la Concesión	Periodo	Vehiculos Pagantes					Tasa media de crecimiento en %							
		1	2	3	4	5	TOTAL	1	2	3	4	5	TOTAL	
1	Mayo -10/Dic-10	355.844	32.456	28.398	114.777	331	531.805	-	-	-	-	-	-	-
	Ene-11/Abr-11	344.722	30.113	21.146	89.638	299	485.918	-	-	-	-	-	-	-
2	Mayo -11/Dic-11	361.324	32.920	28.804	116.419	335	539.802	1,54%	1,43%	1,43%	1,43%	1,43%	1,43%	
	Ene-12/Abr-12	350.031	30.544	21.449	90.920	303	493.246	1,54%	1,43%	1,43%	1,43%	1,43%	1,43%	
3	Mayo -12/Dic-12	368.731	33.549	29.354	118.642	342	550.618	2,05%	1,91%	1,91%	1,91%	1,91%	1,91%	
	Ene-13/Abr-13	357.206	31.127	21.858	92.656	309	503.157	2,05%	1,91%	1,91%	1,91%	1,91%	1,91%	
4	Mayo -13/Dic-13	376.290	34.190	29.915	120.908	348	561.651	2,05%	1,91%	1,91%	1,91%	1,91%	1,91%	
	Ene-14/Abr-14	364.529	31.722	22.276	94.426	315	513.267	2,05%	1,91%	1,91%	1,91%	1,91%	1,91%	
5	Mayo -14/Dic-14	385.923	35.007	30.630	123.798	357	575.714	2,56%	2,39%	2,39%	2,39%	2,39%	2,39%	
	Ene-15/Abr-15	373.861	32.480	22.808	96.683	322	526.154	2,56%	2,39%	2,39%	2,39%	2,39%	2,39%	
6	Mayo -15/Dic-15	397.771	36.011	31.509	127.351	367	593.009	3,07%	2,87%	2,87%	2,87%	2,87%	2,87%	
	Ene-16/Abr-16	385.339	33.412	23.463	99.458	331	542.002	3,07%	2,87%	2,87%	2,87%	2,87%	2,87%	

Año de la Concesión	Periodo	Tarifas					Ingresos Totales					
		1	2	3	4	5	1	2	3	4	5	TOTAL
1	Mayo -10/Dic-10	2,20	4,40	3,80	5,00	6,20	782.856	142.806	107.912	573.886	2.050	1.609.510
	Ene-11/Abr-11	4,00	8,00	12,00	16,00	20,00	1.378.888	240.905	253.754	1.434.207	5.972	3.313.726
2	Mayo -11/Dic-11	4,00	8,00	12,00	16,00	20,00	1.445.295	263.360	345.647	1.862.696	6.709	3.923.708
	Ene-12/Abr-12	4,50	9,00	13,50	18,00	22,50	1.575.139	274.894	289.556	1.636.555	6.814	3.782.958
3	Mayo -12/Dic-12	4,50	9,00	13,50	18,00	22,50	1.659.289	301.999	396.280	1.735.558	7.692	4.500.758
	Ene-13/Abr-13	5,00	10,00	15,00	20,00	25,00	1.786.032	311.271	327.874	1.853.126	7.716	4.286.020
4	Mayo -13/Dic-13	5,00	10,00	15,00	20,00	25,00	1.881.449	341.896	448.721	2.418.164	8.709	5.098.939
	Ene-14/Abr-14	5,50	11,00	16,50	22,00	27,50	2.004.910	348.938	367.550	2.077.373	8.650	4.987.421
5	Mayo -14/Dic-14	5,50	11,00	16,50	22,00	27,50	2.122.576	385.074	505.390	2.723.553	9.809	5.746.403
	Ene-15/Abr-15	6,00	12,00	18,00	24,00	30,00	2.243.167	389.757	410.547	2.320.388	9.662	5.373.520
6	Mayo -15/Dic-15	6,00	12,00	18,00	24,00	30,00	2.386.624	432.137	567.158	3.056.421	11.008	6.453.349
	Ene-16/Abr-16	6,50	13,00	19,50	26,00	32,50	2.504.701	434.355	457.524	2.585.898	10.767	5.933.246

BENITO ROGGIO E HIJOS S.A.  
 Unión Transitoria de Empresas

Cr. Daniel S. Libedziovich  
 Representante Legal



# PLANILLA DE CÁLCULO DE INGRESOS

(Expresado en \$)

POSTULANTE: BENITO ROGGIO E HIJOS S.A. - CPC S.A.



## INGRESOS DEL CORREDOR 1

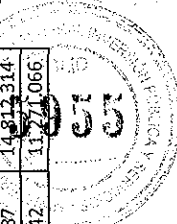

### ESTACIÓN DE PEAJE URIBELARREA

Año de la Concesión	Periodo	Vehículos Pagantes					Tasa media de crecimiento en %							
		Categoría					Categoría							
		1	2	3	4	5	TOTAL	1	2	3	4	5	TOTAL	
1	Mayo -10/Dic-10	1.156.646	126.517	69.802	147.385	218	1.510.569	-	-	-	-	-	-	-
	Ene-11/Abr-11	831.241	89.603	48.190	100.614	200	1.059.848	-	-	-	-	-	-	-
2	Mayo -11/Dic-11	1.187.995	127.859	70.542	148.948	221	1.535.564	1,83%	1,06%	1,06%	1,06%	1,06%	1,06%	6,07%
	Ene-12/Abr-12	846.453	90.553	48.701	101.680	203	1.087.589	1,83%	1,06%	1,06%	1,06%	1,06%	1,06%	6,07%
3	Mayo -12/Dic-12	1.216.863	129.674	71.544	151.063	224	1.569.368	2,43%	1,42%	1,42%	1,42%	1,42%	1,42%	8,11%
	Ene-13/Abr-13	867.022	91.838	49.393	103.124	205	1.111.582	2,43%	1,42%	1,42%	1,42%	1,42%	1,42%	8,11%
4	Mayo -13/Dic-13	1.246.312	131.528	72.567	153.223	227	1.603.857	2,42%	1,43%	1,43%	1,43%	1,43%	1,43%	8,14%
	Ene-14/Abr-14	888.004	93.152	50.099	104.599	208	1.136.061	2,42%	1,43%	1,43%	1,43%	1,43%	1,43%	8,14%
5	Mayo -14/Dic-14	1.283.826	133.896	73.873	155.981	231	1.647.807	3,01%	1,80%	1,80%	1,80%	1,80%	1,80%	10,21%
	Ene-15/Abr-15	914.733	94.829	51.001	106.482	212	1.167.255	3,01%	1,80%	1,80%	1,80%	1,80%	1,80%	10,21%
6	Mayo -15/Dic-15	1.330.043	136.802	75.476	159.366	236	1.701.923	3,60%	2,17%	2,17%	2,17%	2,17%	2,17%	12,28%
	Ene-16/Abr-16	947.663	96.886	52.107	108.792	217	1.205.666	3,60%	2,17%	2,17%	2,17%	2,17%	2,17%	12,28%

Año de la Concesión	Periodo	Tarifas					Ingresos Totales					
		Categoría					Categoría					
		1	2	3	4	5	1	2	3	4	5	TOTAL
1	Mayo -10/Dic-10	1,70	3,40	2,90	3,90	4,80	1.983.297	430.159	202.426	574.803	1.049	3.191.735
	Ene-11/Abr-11	4,00	8,00	12,00	16,00	20,00	3.324.965	716.823	578.282	1.609.821	4.008	6.233.899
2	Mayo -11/Dic-11	4,00	8,00	12,00	16,00	20,00	4.751.981	1.022.868	846.505	2.383.165	4.416	9.008.934
	Ene-12/Abr-12	4,50	9,00	13,50	18,00	22,50	3.809.038	814.974	657.464	1.830.246	4.557	7.116.278
3	Mayo -12/Dic-12	4,50	9,00	13,50	18,00	22,50	5.475.885	1.167.067	965.841	2.719.131	5.038	10.332.963
	Ene-13/Abr-13	5,00	10,00	15,00	20,00	25,00	4.335.108	918.385	740.888	2.062.484	5.135	8.062.001
4	Mayo -13/Dic-13	5,00	10,00	15,00	20,00	25,00	6.231.558	1.315.285	1.088.503	3.064.461	5.678	11.705.484
	Ene-14/Abr-14	5,50	11,00	16,50	22,00	27,50	4.884.020	1.024.670	826.631	2.301.175	5.729	9.042.225
5	Mayo -14/Dic-14	5,50	11,00	16,50	22,00	27,50	7.061.040	1.472.856	1.218.905	3.431.583	6.358	13.190.743
	Ene-15/Abr-15	6,00	12,00	18,00	24,00	30,00	5.488.395	1.137.942	918.012	2.555.560	6.363	10.106.271
6	Mayo -15/Dic-15	6,00	12,00	18,00	24,00	30,00	7.980.259	1.641.618	1.358.570	3.824.780	7.087	14.812.314
	Ene-16/Abr-16	6,50	13,00	19,50	26,00	32,50	6.159.809	1.259.522	1.016.094	2.828.600	7.042	11.272.066

BENITO ROGGIO E HIJOS S.A. - CPC S.A.  
Unión Transitoria de Empresas

Cr. Daniel S. Libiadziewich  
Representante Legal



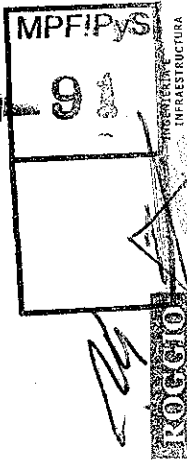
0174

Benito Roggio e Hijos S.A. - CPC S.A.  
Unión Transitoria de Empresas

# PLANILLA DE CÁLCULO DE INGRESOS

(Expresado en \$)

POSTULANTE: BENITO ROGGIO E HIJOS S.A. - CPC S.A.



Oswaldo De Sousa  
CV1 CONCESIONARIA VIAL S.A.  
PRESIDENTE

INGRESOS DEL CORREDOR 1

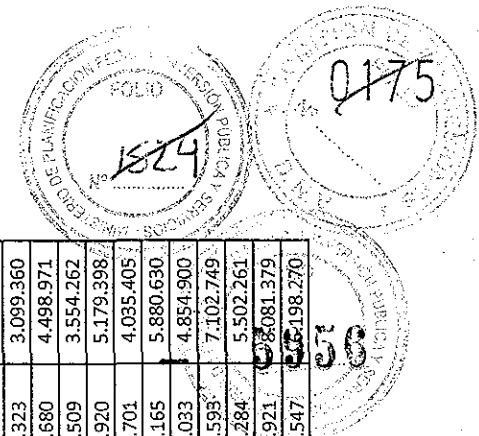
ESTACIÓN DE PEAJE SALADILLO

Año de la Concesión	Periodo	Vehículos Pagantes					Tasa media de crecimiento en %							
		Categoría					Categoría							
		1	2	3	4	5	TOTAL	1	2	3	4	5	TOTAL	
1	Mayo -10/Dic-10	644.168	64.297	54.724	136.163	111	899.464	-	-	-	-	-	-	-
	Ene-11/Abr-11	452.716	43.175	37.803	95.051	88	628.833	-	-	-	-	-	-	-
2	Mayo -11/Dic-11	656.150	64.722	55.085	137.062	112	913.131	1,86%	0,66%	0,66%	0,66%	0,66%	0,66%	4,50%
	Ene-12/Abr-12	461.136	43.460	38.053	95.678	89	638.416	1,86%	0,66%	0,66%	0,66%	0,66%	0,66%	4,50%
3	Mayo -12/Dic-12	672.422	65.291	55.570	138.268	113	931.665	2,48%	0,88%	0,88%	0,88%	0,88%	0,88%	6,00%
	Ene-13/Abr-13	472.572	43.843	38.388	96.520	90	651.412	2,48%	0,88%	0,88%	0,88%	0,88%	0,88%	6,00%
4	Mayo -13/Dic-13	689.031	65.872	56.065	139.499	114	950.581	2,47%	0,89%	0,89%	0,89%	0,89%	0,89%	6,03%
	Ene-14/Abr-14	484.245	44.233	38.729	97.379	90	664.676	2,47%	0,89%	0,89%	0,89%	0,89%	0,89%	6,03%
5	Mayo -14/Dic-14	710.184	66.617	56.698	141.075	115	974.690	3,07%	1,13%	1,13%	1,13%	1,13%	1,13%	7,59%
	Ene-15/Abr-15	499.111	44.733	39.167	98.479	91	681.582	3,07%	1,13%	1,13%	1,13%	1,13%	1,13%	7,59%
6	Mayo -15/Dic-15	736.177	67.529	57.475	143.008	117	1.004.306	3,66%	1,37%	1,37%	1,37%	1,37%	1,37%	9,14%
	Ene-16/Abr-16	517.379	45.345	39.704	99.829	93	702.349	3,66%	1,37%	1,37%	1,37%	1,37%	1,37%	9,14%

Año de la Concesión	Periodo	Tarifas					Ingresos Totales					
		Categoría					Categoría					
		1	2	3	4	5	1	2	3	4	5	TOTAL
1	Mayo -10/Dic-10	1,50	3,00	2,60	3,40	4,20	966.252	192.892	142.282	462.956	467	1.764.849
	Ene-11/Abr-11	3,00	6,00	9,00	12,00	15,00	1.358.147	259.051	340.231	1.140.609	1.323	3.099.360
2	Mayo -11/Dic-11	3,00	6,00	9,00	12,00	15,00	1.968.450	388.330	495.767	1.644.745	1.580	4.498.971
	Ene-12/Abr-12	3,40	6,80	10,20	13,60	17,00	1.567.863	295.529	388.140	1.301.222	1.509	3.554.262
3	Mayo -12/Dic-12	3,40	6,80	10,20	13,60	17,00	2.286.236	443.980	566.814	1.880.448	1.920	5.179.398
	Ene-13/Abr-13	3,80	7,60	11,40	15,20	19,00	1.795.775	333.204	437.621	1.467.104	1.701	4.035.405
4	Mayo -13/Dic-13	3,80	7,60	11,40	15,20	19,00	2.618.319	500.529	639.136	2.120.382	2.165	5.880.630
	Ene-14/Abr-14	4,50	9,00	13,50	18,00	22,50	2.179.102	398.095	522.848	1.752.823	2.033	4.854.900
5	Mayo -14/Dic-14	4,50	9,00	13,50	18,00	22,50	3.195.830	599.550	765.424	2.539.352	2.593	7.102.749
	Ene-15/Abr-15	5,00	10,00	15,00	20,00	25,00	2.495.556	447.326	587.507	1.969.589	2.284	5.502.261
6	Mayo -15/Dic-15	5,00	10,00	15,00	20,00	25,00	3.680.886	675.293	862.122	2.860.157	2.921	8.081.379
	Ene-16/Abr-16	5,50	11,00	16,50	22,00	27,50	2.845.582	498.800	655.111	2.196.229	2.547	5.519.827

BENITO ROGGIO E HIJOS S.A. - CPC S.A.  
Unión Transitoria de Empresas

Cr. Daniel S. Libedziewich  
Representante Legal



# PLANILLA DE CÁLCULO DE INGRESOS

(Expresado en \$)


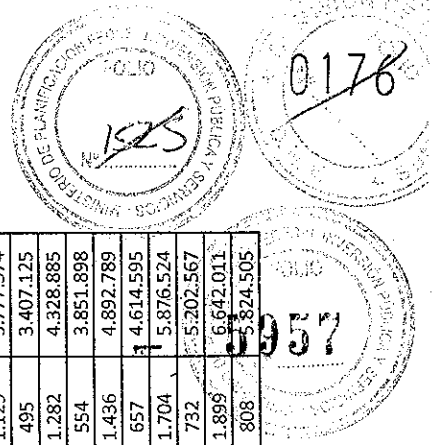
POSTULANTE: BENITO ROGGIO E HIJOS S.A. - CPC S.A.

INGRESOS DEL CORREDOR 1

ESTACIÓN DE PEAJE EL DORADO

Año de la Concesión	Periodo	Vehículos Pagantes					TOTAL	Tasa media de crecimiento en %					TOTAL		
		Categoría						Categoría							
		1	2	3	4	5		1	2	3	4	5			
1	Mayo -10/Dic-10	818.859	63.753	28.049	54.452	75	965.188	-	-	-	-	-	-	-	-
	Ene-11/Abr-11	676.839	47.185	21.631	39.320	29	785.005	-	-	-	-	-	-	-	-
2	Mayo -11/Dic-11	828.685	63.842	28.089	54.528	75	975.219	1,20%	0,14%	0,14%	0,14%	0,14%	0,14%	0,14%	1,76%
	Ene-12/Abr-12	684.951	47.251	21.661	39.376	29	793.278	1,20%	0,14%	0,14%	0,14%	0,14%	0,14%	0,14%	1,76%
3	Mayo -12/Dic-12	841.944	63.964	28.142	54.632	75	988.757	1,60%	0,19%	0,19%	0,19%	0,19%	0,19%	0,19%	2,36%
	Ene-13/Abr-13	695.920	47.341	21.703	39.450	29	804.444	1,60%	0,19%	0,19%	0,19%	0,19%	0,19%	0,19%	2,36%
4	Mayo -13/Dic-13	855.499	64.085	28.195	54.736	76	1.002.591	1,61%	0,19%	0,19%	0,19%	0,19%	0,19%	0,19%	2,37%
	Ene-14/Abr-14	707.125	47.431	21.744	39.525	29	815.854	1,61%	0,19%	0,19%	0,19%	0,19%	0,19%	0,19%	2,37%
5	Mayo -14/Dic-14	872.780	64.239	28.263	54.867	76	1.020.225	2,02%	0,24%	0,24%	0,24%	0,24%	0,24%	0,24%	2,98%
	Ene-15/Abr-15	721.409	47.545	21.796	39.620	29	830.399	2,02%	0,24%	0,24%	0,24%	0,24%	0,24%	0,24%	2,98%
6	Mayo -15/Dic-15	893.989	64.432	28.348	55.032	76	1.041.876	2,43%	0,30%	0,30%	0,30%	0,30%	0,30%	0,30%	3,63%
	Ene-16/Abr-16	738.939	47.687	21.861	39.739	29	848.256	2,43%	0,30%	0,30%	0,30%	0,30%	0,30%	0,30%	3,63%

Año de la Concesión	Periodo	Tarifas					TOTAL	Ingresos Totales					TOTAL
		Categoría						Categoría					
		1	2	3	4	5		1	2	3	4	5	
1	Mayo -10/Dic-10	1,20	2,40	2,10	2,80	3,40	982.631	153.007	58.904	152.465	256	1.347.263	
	Ene-11/Abr-11	3,00	6,00	9,00	12,00	15,00	2.030.517	283.111	194.681	471.846	436	2.980.590	
2	Mayo -11/Dic-11	3,00	6,00	9,00	12,00	15,00	2.486.055	383.054	252.797	654.338	1.129	3.777.374	
	Ene-12/Abr-12	3,40	6,80	10,20	13,60	17,00	2.328.868	321.308	220.947	535.507	495	3.407.125	
3	Mayo -12/Dic-12	3,40	6,80	10,20	13,60	17,00	2.862.610	434.953	287.048	742.992	1.282	4.328.885	
	Ene-13/Abr-13	3,80	7,60	11,40	15,20	19,00	2.644.498	359.792	247.410	595.645	554	3.851.898	
4	Mayo -13/Dic-13	3,80	7,60	11,40	15,20	19,00	3.250.897	487.048	321.428	831.981	1.436	4.892.789	
	Ene-14/Abr-14	4,50	9,00	13,50	18,00	22,50	3.182.061	426.879	293.542	711.455	657	4.614.595	
5	Mayo -14/Dic-14	4,50	9,00	13,50	18,00	22,50	3.927.512	578.151	381.552	987.605	1.704	5.876.524	
	Ene-15/Abr-15	5,00	10,00	15,00	20,00	25,00	3.607.043	475.448	326.941	792.403	732	5.202.567	
6	Mayo -15/Dic-15	5,00	10,00	15,00	20,00	25,00	4.469.945	644.317	425.218	1.100.631	1.899	6.642.011	
	Ene-16/Abr-16	5,50	11,00	16,50	22,00	27,50	4.064.164	524.562	360.714	874.259	808	5.824.505	



BENITO ROGGIO E HIJOS S.A.

Oswaldo M. De Sousa  
CV1 CONCESIONARIA VIAL S.A.  
PRESIDENTE

BENITO ROGGIO E HIJOS  
Unión Transitoria de Empresas

Dr. Daniel S. Lipiedzievich  
Representante legal

MINISTERIO DE PLANIFICACION ECONOMICA Y FINANCIERA  
SECRETARIA DE TRIBUTACION  
DIRECCION GENERAL DE IMPUESTOS Y CONTRIBUCIONES

# PLANILLA DE CÁLCULO DE INGRESOS

(Expresado en \$)

POSTULANTE: BENITO ROGGIO E HIJOS S.A. - CPC S.A.

INGRESOS DEL CORREDOR 1

ESTACIÓN DE PEAJE VASCONIA

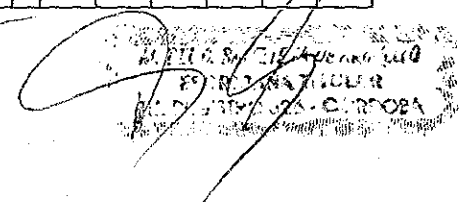
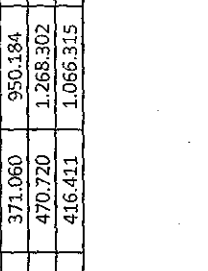
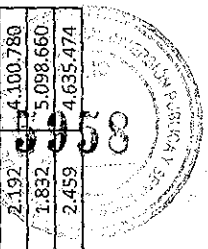
Año de la Concesión	Periodo	Vehículos Pagantes					Tasa media de crecimiento en %							
		Categoría					Categoría							
		1	2	3	4	5	1	2	3	4	5			
1	Mayo -10/Dic-10	516.923	41.714	29.183	58.972	68	TOTAL	646.850	-	-	-	-	TOTAL	-
	Ene-11/Abr-11	450.571	30.510	23.469	45.073	83		549.706	-	-	-	-		-
2	Mayo -11/Dic-11	525.401	42.122	29.469	59.550	69		556.611	1,64%	0,98%	0,98%	0,98%		5,56%
	Ene-12/Abr-12	457.961	30.809	23.699	45.515	84		558.067	1,64%	0,98%	0,98%	0,98%		5,56%
3	Mayo -12/Dic-12	536.854	42.678	29.858	60.336	70		669.796	2,18%	1,32%	1,32%	1,32%		7,46%
	Ene-13/Abr-13	467.944	31.216	24.012	46.115	85		569.372	2,18%	1,32%	1,32%	1,32%		7,46%
4	Mayo -13/Dic-13	548.558	43.246	30.255	61.138	71		683.268	2,18%	1,33%	1,33%	1,33%		7,50%
	Ene-14/Abr-14	478.145	31.631	24.331	46.729	86		580.922	2,18%	1,33%	1,33%	1,33%		7,50%
5	Mayo -14/Dic-14	563.479	43.968	30.760	62.159	72		700.438	2,72%	1,67%	1,67%	1,67%		9,40%
	Ene-15/Abr-15	491.151	32.159	24.737	47.509	88		595.644	2,72%	1,67%	1,67%	1,67%		9,40%
6	Mayo -15/Dic-15	581.848	44.856	31.981	63.415	73		721.574	3,26%	2,02%	2,02%	2,02%		11,34%
	Ene-16/Abr-16	507.163	32.809	25.237	48.469	89		613.766	3,26%	2,02%	2,02%	2,02%		11,34%

Año de la Concesión	Periodo	Tarifas					Ingresos Totales						
		Categoría					Categoría						
		1	2	3	4	5	1	2	3	4	5		
1	Mayo -10/Dic-10	1,30	2,60	2,20	2,90	3,60	672.000	108.456	64.202	171.019	245	TOTAL	1.015.922
	Ene-11/Abr-11	3,00	6,00	9,00	12,00	15,00	1.351.714	183.059	211.220	540.876	1.247		2.288.116
2	Mayo -11/Dic-11	3,00	6,00	9,00	12,00	15,00	1.576.202	252.735	265.218	714.599	1.032		2.809.787
	Ene-12/Abr-12	3,40	6,80	10,20	13,60	17,00	1.557.066	209.500	241.728	619.000	1.428		2.628.722
3	Mayo -12/Dic-12	3,40	6,80	10,20	13,60	17,00	1.825.305	290.214	304.548	820.570	1.185		3.241.822
	Ene-13/Abr-13	3,80	7,60	11,40	15,20	19,00	1.778.188	237.238	273.793	700.955	1.617		2.991.731
4	Mayo -13/Dic-13	3,80	7,60	11,40	15,20	19,00	2.084.520	328.670	344.904	929.305	1.342		3.688.742
	Ene-14/Abr-14	4,50	9,00	13,50	18,00	22,50	2.151.654	284.677	328.469	841.119	1.940		3.607.858
5	Mayo -14/Dic-14	4,50	9,00	13,50	18,00	22,50	2.535.654	395.715	415.260	1.118.871	1.616		4.467.116
	Ene-15/Abr-15	5,00	10,00	15,00	20,00	25,00	2.455.755	321.590	371.060	950.184	2.192		4.100.780
6	Mayo -15/Dic-15	5,00	10,00	15,00	20,00	25,00	2.909.240	448.565	470.720	1.268.302	1.832		5.098.660
	Ene-16/Abr-16	5,50	11,00	16,50	22,00	27,50	2.789.394	360.894	416.411	1.066.315	2.459		4.635.474

Oswaldo M. De Sousa  
CV1 CONCESIONARIA VIAL S.A.  
PRESIDENTE

BENITO ROGGIO E HIJOS S.A. - CPC S.A.  
Unión Transitoria de Empresas

Cr. Daniel S. Libedziewich  
Representante Legal



# PLANILLA DE CÁLCULO DE INGRESOS

(Expresado en \$)

POSTULANTE: BENITO ROGGIO E HIJOS S.A. - CPC S.A.

INGENIERIA E  
INFRAESTRUCTURA




BENITO ROGGIO E HIJOS S.A.

INGRESOS DEL CORREDOR 1

ESTACIÓN DE PEAJE HINOJO

Año de la Concesión	Período	Vehículos Pagantes					Tasa media de crecimiento en %						
		1	2	3	4	5	TOTAL	1	2	3	4	5	TOTAL
1	Mayo -10/Dic-10	755.976	53.628	55.050	411.788	160	1.276.602	-	-	-	-	-	-
	Ene-11/Abr-11	584.117	39.735	44.470	263.216	127	931.666	-	-	-	-	-	-
2	Mayo -11/Dic-11	770.717	54.615	56.063	419.365	163	1.300.923	1,95%	1,84%	1,84%	1,84%	1,84%	1,84%
	Ene-12/Abr-12	595.507	40.466	45.288	268.060	130	949.451	1,95%	1,84%	1,84%	1,84%	1,84%	1,84%
3	Mayo -12/Dic-12	790.679	55.948	57.431	429.597	167	1.333.821	2,59%	2,44%	2,44%	2,44%	2,44%	2,44%
	Ene-13/Abr-13	610.931	41.454	46.393	274.600	133	973.511	2,59%	2,44%	2,44%	2,44%	2,44%	2,44%
4	Mayo -13/Dic-13	810.999	57.307	58.826	440.036	171	1.367.340	2,57%	2,43%	2,43%	2,43%	2,43%	2,43%
	Ene-14/Abr-14	626.632	42.461	47.520	281.273	136	998.022	2,57%	2,43%	2,43%	2,43%	2,43%	2,43%
5	Mayo -14/Dic-14	836.951	59.043	60.609	453.369	177	1.410.149	3,20%	3,03%	3,03%	3,03%	3,03%	3,03%
	Ene-15/Abr-15	646.684	43.748	48.960	289.796	140	1.029.328	3,20%	3,03%	3,03%	3,03%	3,03%	3,03%
6	Mayo -15/Dic-15	868.839	61.175	62.797	469.736	183	1.462.729	3,81%	3,61%	3,61%	3,61%	3,61%	3,61%
	Ene-16/Abr-16	671.323	45.327	50.728	300.257	145	1.067.780	3,81%	3,61%	3,61%	3,61%	3,61%	3,61%

Año de la Concesión	Período	Tarifas					Ingresos Totales					
		1	2	3	4	5	1	2	3	4	5	TOTAL
1	Mayo -10/Dic-10	2,20	4,40	3,80	5,00	6,20	1.663.146	235.364	209.189	2.058.938	994	4.168.232
	Ene-11/Abr-11	4,00	8,00	12,00	16,00	20,00	2.336.468	317.982	533.637	4.211.462	2.545	7.401.994
2	Mayo -11/Dic-11	4,00	8,00	12,00	16,00	20,00	3.082.868	436.919	672.753	6.709.832	3.266	10.905.639
	Ene-12/Abr-12	4,50	9,00	13,50	18,00	22,50	2.679.782	364.198	611.388	4.825.072	2.916	8.483.356
3	Mayo -12/Dic-12	4,50	9,00	13,50	18,00	22,50	3.558.054	503.528	775.314	7.732.746	3.764	12.573.406
	Ene-13/Abr-13	5,00	10,00	15,00	20,00	25,00	3.054.654	414.538	695.895	5.492.004	3.319	9.660.411
4	Mayo -13/Dic-13	5,00	10,00	15,00	20,00	25,00	4.054.996	573.071	882.394	8.800.724	4.283	14.315.468
	Ene-14/Abr-14	5,50	11,00	16,50	22,00	27,50	3.446.475	467.073	784.086	6.188.006	3.740	10.889.379
5	Mayo -14/Dic-14	5,50	11,00	16,50	22,00	27,50	4.603.231	649.478	1.000.043	9.974.125	4.855	16.231.732
	Ene-15/Abr-15	6,00	12,00	18,00	24,00	30,00	3.880.104	524.973	881.285	6.955.094	4.203	12.245.658
6	Mayo -15/Dic-15	6,00	12,00	18,00	24,00	30,00	5.213.034	734.099	1.130.340	11.273.663	5.487	18.356.623
	Ene-16/Abr-16	6,50	13,00	19,50	26,00	32,50	4.363.597	589.251	989.190	7.806.687	4.718	13.753.448




Oswaldo M. De Sousa  
CV1 CONCESIONARIA VIAL S.A.  
PRESIDENTE

BENITO ROGGIO E HIJOS S.A. - CPC S.A.  
Unión Transitoria de Empresas

Cr. Daniel S. Libedziewich  
Representante Legal

# PLANILLA DE CÁLCULO DE INGRESOS

(Expresado en \$)



POSTULANTE: BENITO ROGGIO E HIJOS S.A. - CPC S.A.

INGRESOS DEL CORREDOR 1

Año de Concesión	Ingresos Totales del Corredor										TOTAL
	CAÑUELAS	AZUL	TRES ARROYOS	URIBELARREA	SALADILLO	EL DORADO	VASCONIA	HINOJO	Estación de Peaje		
1 (May-10 / Abr-11)	15.446.134	8.662.218	4.923.237	9.425.634	4.864.210	4.327.853	3.304.038	11.570.226			62.523.550
2 (May-11 / Abr-12)	21.165.829	13.741.781	7.006.060	14.659.284	7.321.121	6.531.363	4.944.099	17.626.359			92.995.895
3 (May-12 / Abr-13)	22.064.060	14.240.317	7.261.800	15.202.449	7.615.539	6.760.978	5.151.697	18.375.055			96.671.895
4 (May-13 / Abr-14)	22.738.909	14.590.129	7.442.795	15.588.061	8.065.763	7.143.038	5.482.044	18.936.775			99.987.514
5 (May-14 / Abr-15)	23.354.557	14.879.079	7.595.057	15.912.174	8.609.392	7.567.168	5.851.988	19.450.440			103.219.856
6 (May-15 / Abr-16)	23.941.578	15.126.535	7.728.356	16.195.727	8.866.538	7.740.726	6.044.131	19.937.825			105.581.416

\*Los ingresos totales del corredor incluyen el IVA. A los efectos de la exposición de los ingresos en el Plan Económico Financiero de la Oferta, los valores resultantes se descontaron a la tasa del 10,00 % anual acumulativa.



Oswaldo M. de Sousa  
CV1 CONCESIONARIA VIAL S.A.  
PRESIDENTE

BENITO ROGGIO E HIJOS S.A. - CPC S  
Unión Transitoria de Empresas


Cr. Daniel S. Lipiedzlevich  
Representante Legal

Benito Roggio e Hijos S.A. - CPC S.A.  
Unión Transitoria de Empresas



**ROGGIO**

BENITO ROGGIO E HIJOS S.A.



# PLANILLA CÁLCULO DE EGRESOS

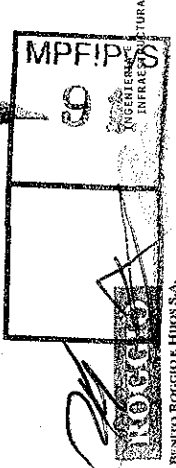
MPF!PyS
91

Osvaldo M. De Sousa  
CV1 CONCESIONARIA VIAL S.A.  
PRESIDENTE

BENITO ROGGIO E HIJOS S.A. - CPC S.A.  
Unión Transitoria de Empresas

Dr. Daniel S. Libiedziewich  
Representante Legal


M. DEL C. BALBUENA DE ANGELLO  
ESCRIBANA TITULAR  
III. REGISTRO 526 - CORDOBA



**CORREDOR VIAL NACIONAL N°1**  
**BENITO ROGGIO E HIJOS S.A. - CPC S.A.**

**PLANILLA DE CÁLCULO DE EGRESOS**  
 (Expresado en \$)

Apertura de Egresos Gestionales CON IVA	AÑO DE CONCESIÓN						TOTAL
	1	2	3	4	5	6	
Mantenimiento de Rutina	80.755.942	103.721.294	89.228.511	85.452.878	72.834.875	58.206.697	490.200.196
Balanzas	7.146.342	6.889.942	6.889.942	6.989.942	6.889.942	9.337.942	44.144.053
Seguros	2.135.005	2.135.005	2.135.005	2.135.005	2.135.005	2.135.005	12.810.031
Gastos Supervisión OCCOVI	1.771.645	1.132.595	1.132.595	1.522.270	1.132.595	1.528.436	8.220.136
Mantenimiento Iluminación Existente	735.840	735.840	735.840	735.840	735.840	735.840	4.415.040
Mantenimiento Iluminación Nueva	0	0	220.752	264.902	370.863	556.295	1.412.813
Operación y Mantenimiento Postes SOS, Sistema ITS existentes	116.000	116.000	116.000	116.000	116.000	116.000	696.000
Operación y Mantenimiento PMV, Postes SOS, Sistema ITS Nuevos	0	0	854.768	143.000	143.000	143.000	1.283.768
Obras refacción y puesta en valor de peajes	2.643.772	0	0	721.886	0	0	3.365.658
Otros Gastos de Explotación	35.279.998	34.619.534	34.619.534	34.919.534	34.619.534	54.547.982	228.606.116
Otros Gastos de administración	33.019.225	42.635.764	43.842.599	45.098.796	45.990.821	48.844.929	259.432.134
Otros Gastos de Servicio al Usuario	11.603.893	10.718.541	10.981.231	10.968.541	10.718.541	13.680.621	68.671.369
<b>Total Egresos Gestionales</b>	<b>175.207.662</b>	<b>202.704.516</b>	<b>190.756.777</b>	<b>189.068.595</b>	<b>175.687.016</b>	<b>189.832.749</b>	<b>1.123.257.316</b>



Porcentaje de los Gastos alcanzado por el IVA:


RUBRO	% ALCANZADO POR IVA(*)
Conservación y mantenimiento	36,61%
Gastos de Explotación	3,33%
Gastos de Administración	20,83%
Gastos de Servicios de Atención al Usuario	2,81%

\*Expresado en relación al Importe Neto gravado de los gastos

Oswaldo M. De Sousa  
 CV1 CONCESIONARIA VIAL S.A.  
 PRESIDENTE

BENITO ROGGIO E HIJOS S.A. - CPC S.A.  
 Unión Transitoria de Empresas

Cr. Daniel S. Libiozlevich  
 Representante Legal



**ROGGIO**

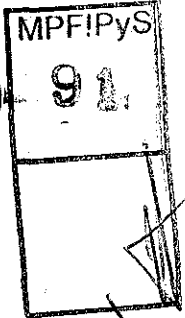
BENITO ROGGIO E HIJOS S.A.

INGENIERIA E  
INFRAESTRUCTURA

0181/2  
~~0180~~



## DETALLE DE IMPUESTOS




Oswaldo M. De Sousa  
CVI CONCESIONARIA VIAL S.A.  
PRESIDENTE

BENITO ROGGIO E HIJOS S.A. - CPC S.A.  
Unión Transitoria de Empresas

Dr. Daniel S. Libedzievich  
Representante Legal

M. DEL C. BALBUENA DE ARCELLO  
ESCRIBANA TITULAR  
III. REGISTRO 524 - CORDOBA



**DETALLE DE IMPUESTOS**  
(Expresado en \$)

**BENITO ROGGIO E HIJOS S.A. - CPC S.A.**  
CORREDOR VIAL NACIONAL N°1  
POSTULANTE: BENITO ROGGIO E HIJOS S.A. - CPC S.A.

INGENIERIA E  
CONSTRUCCION DE  
INFRAESTRUCTURA


Oswaldo W. De Sousa  
CV1 CONCESSIONARIA VIAL S.A.  
PRESIDENTE

**BENITO ROGGIO E HIJOS S.A. - CPC S.A.**  
Unión Transitoria de Empresas

Cr. Daniel S. Libedziewich  
Representante legal



M. DEL C. BAILEYANA DE ARQUELLO  
ESCRIBANA TITULAR  
III. REGISTRO 526 - CORDOBA

CONCEPTO	AÑO DE CONCESIÓN						TOTAL
	1	2	3	4	5	6	
IVA							
IVA Crédito Fiscal	\$ 23.594.447	\$ 29.256.363	\$ 26.792.434	\$ 26.444.720	\$ 23.692.869	\$ 20.332.790	\$ 150.113.622
IVA Débito Fiscal	\$ 30.823.159	\$ 42.259.813	\$ 43.646.695	\$ 44.897.235	\$ 46.115.389	\$ 47.003.303	\$ 254.745.594
Posición Neta	\$ -7.228.712	\$ -13.003.450	\$ -16.854.261	\$ -18.452.515	\$ -22.422.521	\$ -26.670.512	\$ -104.631.972
Saldo a Favor	\$ -	\$ -	\$ -	\$ -	\$ -	\$ -	\$ -
Saldo a Pagar	\$ 7.228.712	\$ 13.003.450	\$ 16.854.261	\$ 18.452.515	\$ 22.422.521	\$ 26.670.512	\$ 104.631.972
IMPUESTO A LAS GANANCIAS							
Base Imponible	\$ -	\$ -	\$ 24.992.403	\$ 36.825.510	\$ 52.867.214	\$ 39.296.028	\$ 153.981.155
Impuesto Determinado	\$ -	\$ -	\$ 8.747.341	\$ 12.898.928	\$ 18.503.525	\$ 13.753.610	\$ 53.893.404
Impuesto a Pagar	\$ -	\$ -	\$ 8.747.341	\$ 12.898.928	\$ 18.503.525	\$ 13.753.610	\$ 53.893.404
IMPUESTO A GANANCIA MINIMA PRESUNTA							
Base Imponible	\$ 2.111.571	\$ 2.338.488	\$ 25.256.403	\$ 61.949.913	\$ 114.685.127	\$ 153.981.155	\$ 360.322.657
Impuesto Determinado	\$ 21.116	\$ 23.385	\$ 252.564	\$ 619.499	\$ 1.146.891	\$ 1.539.812	\$ 3.603.227
Impuesto a Pagar	\$ 21.116	\$ 23.385	\$ -	\$ -	\$ -	\$ -	\$ 44.501
INGRESOS BRUTOS	\$ 4.990.416	\$ 6.842.065	\$ 7.066.608	\$ 7.269.076	\$ 7.466.301	\$ 7.610.059	\$ 41.244.525
IMPUESTO DE SELLOS	\$ 4.730.990						\$ 4.730.990
IMPUESTO A LOS DÉBITO Y CRÉDITOS BANCARIOS	\$ 2.131.201	\$ 2.921.964	\$ 3.017.857	\$ 3.104.323	\$ 3.188.550	\$ 3.249.943	\$ 17.613.838
Aporte s/Ley 17.520	\$ 733.885	\$ 1.006.186	\$ 1.039.207	\$ 1.068.982	\$ 1.097.985	\$ 1.119.126	\$ 6.065.371
Otros Impuestos*	\$ 1.467.769	\$ 2.012.372	\$ 2.078.414	\$ 2.137.964	\$ 2.195.971	\$ 2.238.253	\$ 12.130.743
<b>TOTAL</b>	\$ 21.304.089	\$ 25.809.422	\$ 38.803.688	\$ 44.921.788	\$ 54.874.853	\$ 54.641.502	\$ 240.355.343

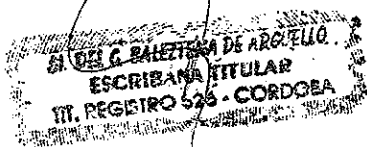
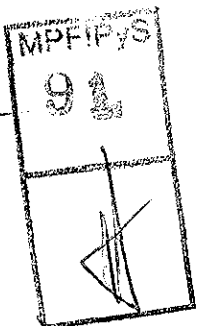


**ROGGIO**  
BENITO ROGGIO E HIJOS S.A.

INGENIERIA E  
INFRAESTRUCTURA



## COTIZACIÓN DE LAS OBRAS



BENITO ROGGIO E HIJOS S.A. - CPC S.A.  
Unión Transitoria de Empresas

Cr. Daniel S. Libiedzievich  
Representante Legal

Oswaldo M. De Souza  
CV1 CONCESIONARIA VIAL S.A.  
PRESIDENTE

**ROGGIO**


BENITO ROGGIO E HIJOS S.A.



0183

CORREDORES VIALES  
CORREDOR VIAL N°1  
RUTAS NACIONALES N° 3, N° 252, N° 226 y N° 205

DIRECCIÓN NACIONAL DE VIALIDAD  
ÓRGANO DE CONTROL DE CONCESIONES VIALES



## FORMULARIO DE COTIZACIÓN

### OBRAS DE REACONDICIONAMIENTO DE INFRAESTRUCTURA (ORI)

MPFIPyS
91


Oswaldo M. C. Sousa  
CV1 CONCESIONARIA VIAL S.A.  
PRESIDENTE

M. DEL C. BALEZ...  
ESCRIBANA...  
III. REGISTRO...

BENITO ROGGIO E HIJOS S.A. - GPC S.A.  
Unión Transitoria de Empresas

Sr. Daniel S. Libietzovich  
Representante Legal

1.1.1 FORMULARIO MODELO DE COTIZACION PARA CADA OBRA DE REACONDICIONAMIENTO DE INFRAESTRUCTURA (O.R.I.) A REALIZARSE EN EL CORREDOR VIAL N° 1



N° DE OBRA: C 1.1.1

FECHA: 05/03/2010

RUTA: NACIONAL N° 3

TRAMO: Km 307.00 a Km 405.00

POSTULANTE: BENITO ROGGIO e HIJOS S.A. - CPC S.A. - UTE

HOJA: 1 de 2

ÍTEM N°	DESIGNACIÓN DE LAS OBRAS	UNIDAD	CANTIDAD	PRECIO UNITARIO	IMPORTE
			(A)	(EN NUMEROS)	(\$) (A) X (B)
1	Demolición de pavimento existente	m²			
2	Apertura de Caja	m³	0.00	54.95	0.00
3	Suelo de subrasante tratado con cal	m³	0.00	146.07	0.00
4	Base estabilizada granular tratada con cemento	m³	0.00	576.49	0.00
5	Sellado tipo puente de grietas y fisuras	m	120,800.00 ✓	11.97	1,445,976.00
6	Fresado promedio de crestas, def de borde y/o media calzada				
	a) En 2 cm de espesor promedio	m²	0.00	7.19	0.00
	b) En 3 cm de espesor promedio	m²	0.00	7.66	0.00
	c) En 4 cm de espesor promedio	m²	0.00	9.85	0.00
	d) En 5 cm de espesor promedio	m²	0.00	10.39	0.00
	e) En 6 cm de espesor promedio	m²			
	f) En 7 cm de espesor promedio	m²			
	g) En 8 cm de espesor promedio	m²			
	h) En 9 cm de espesor promedio	m²			
	i) En 10 cm de espesor promedio	m²			
7	Bacheo con Mezcla Bituminosa				
	a) superficial	m³	6,540.00 ✓	1,720.16	11,249,846.40
	b) profundo	m³	190.00 ✓	1,720.16	326,830.40
8	Bacheo Profundo con suelo cemento o estabilizado granular	m³	190.00 ✓	614.73	116,798.70
9	Ensanche de calzada de calzada con estabilizado granular o con aporte de RAP	m³	0.00	553.12	0.00
10	Terraplen con compactacion especial para regularizacion de banquetas	m³	11,472.00 ✓	92.84	1,066,060.48
11	Terraplen con compactacion especial para banquetas como complementacion de refuerzo de calzada	m³	0.00	93.65	0.00
12	Ensanche de terraplen con compactacion especial	m³	0.00	87.21	0.00
13	Recuperacion de banquina existente con material existente o con aporte de RAP	m³	720.00 ✓	451.04	324,748.80
14	Mezcla asfaltica en caliente con asfalto convencional para calzadas y banquetas	Tn			
	a) En 4 cm de espesor promedio	tn	0.00	480.41	0.00
	b) En 5 cm de espesor promedio	tn	0.00	468.46	0.00
	c) En 6 cm de espesor promedio	tn	0.00	465.35	0.00
	d) En 7 cm de espesor promedio	tn	0.00	462.80	0.00
15	Mezcla asfaltica en caliente con asfalto modificado para calzadas y banquetas. Microconcreto asfaltico Tipo F10				
	a) En 2,5 cm de espesor promedio	tn			
	b) En 3 cm de espesor promedio	tn			
	c) En 3,5 cm de espesor promedio	tn			
	d) En 4,0 cm de espesor promedio	tn			

Oswaldo M. De Souza  
CV1 CONCESIONARIA VIAL S.A.  
PRESIDENTE

M. DEL C. GALETTI DE ARRIAGA  
ESCRIBANA PUBLICA  
IN. REGISTROS S/6 - COPECIA

BENITO ROGGIO E HIJOS S.A. - CPC S.A.  
Unión Transitoria de Empresas

Cr. Daniel S. Libiedzievich  
Representante Legal

1.1.1 FORMULARIO MODELO DE COTIZACION PARA CADA OBRA DE REACONDICIONAMIENTO DE INFRAESTRUCTURA (O.R.I.) A REALIZARSE EN EL CORREDOR VIAL N° 1



0185

INGENIERIA E INFRAESTRUCTURA

BENITO ROGGIO E HIJOS S.A.

FECHA: 05/03/2010

N° DE OBRA: C 1.1.1

RUTA: NACIONAL N° 3

TRAMO: Km 307.00 a

Km 406.00

POSTULANTE: BENITO ROGGIO e HIJOS S.A. - CPC S.A. - UTE

HOJA: 2

5968

2

ITEM N°	DESIGNACIÓN DE LAS OBRAS	UNIDAD	CANTIDAD (A)	PRECIO UNITARIO (EN NÚMEROS)	IMPORTE (\$) (A) X (B)
16	Bacheo con hormigon en calzadas de pavimentos rigidos	m <sup>3</sup>	0.00	3,501.84	0.00
17	Reconstruccion de pavimentos rigidos con hormigón incluida base antibombeo	m <sup>2</sup>	0.00	1,006.18	0.00
18	Base antibombeo para pavimentos de hormigon	m <sup>2</sup>	0.00	161.13	0.00
19	Construccion de pavimentos de hormigón	m <sup>2</sup>	0.00	326.03	0.00
20	Reparación de junta tipo THORMACK	m	0.00	2,357.60	0.00
21	Señalización horizontal				
	a) termoplastica por pulverización	m <sup>2</sup>			
	b) termoplastica por extrusion	m <sup>2</sup>			
	b.1 en espesor promedio de 3mm	m <sup>2</sup>			
	b.2 en espesor promedio de 5mm	m <sup>2</sup>			
	b.3 en espesor promedio de 10mm	m <sup>2</sup>			
	b.4 en espesor promedio de 15mm	m <sup>2</sup>			
	b.5 en espesores promedios mayores a 20mm	m <sup>2</sup>			
22	Señalización Vertical	m <sup>2</sup>			
23	Alambrados nuevos				
	a. nuevos	m			
	b. a renovar	m			
24	Barandas de defensa metalica tipo FLEX BEAM				
	a. a reponer	m	0.00	337.61	0.00
	b. nueva a colocar incluidos soportes	m	7,850.00	387.94	3,045,329.00
25	Barandas de defensa de hormigon tipo NEW JERSEY				
	a. a reponer	m			
	b. nueva a colocar incluidos soportes	m			
26	Tranqueras	u			
27	Garitas de estacionamiento de colectivos	u			
28	Darsenas de estacionamiento de colectivos / banquinas pavimentadas	m2	0.00	314.04	0.00
29	Alcantarillas a prolongar				
	a. prolongacion de existentes	m	0.00	70,446.80	0.00
	b- demolición de existentes	m			
30	Provisión de oficina y equipamientos	mes	0.00	65,844.40	0.00
31	Provisión de Vivienda para personal de Inspección y/o Supervisión	mes	0.00	13,428.77	0.00
32	Provisión de Movilidad para personal de Inspección y/o Supervisión				
	a) Cuota mensual	mes	0.00	12,820.94	0.00
	b) Por km	km	0.00	1.94	0.00
				<b>TOTAL</b>	<b>17,574,589.78</b>

MPF/IPS  
9

SON PESOS: DIECISIETE MILLONES QUINIENTOS SETENTA Y CUATRO MIL QUINIENTOS OCHENTA Y NUEVE CON SETENTA Y OCHO CENTAVOS

Oswaldo M. De Sousa  
CV1 CONCESIONARIA VIAL S.A.  
PRESIDENTE

M. DEL C. E. ALFONSO B. ROJAS  
ESCRIBANA PILLAN  
TIT. REGISTRO 526 COPOCOBA

BENITO ROGGIO, E HIJOS S.A. - CPC S.A.  
Unión Transitoria de Empresas

Cr. Daniel S. Libedzievich  
Representante Legal




1.1.1 FORMULARIO MODELO DE COTIZACION PARA CADA OBRA DE RECONDICIONAMIENTO DE INFRAESTRUCTURA (O.R.I.) A REALIZARSE EN EL CORREDOR VIAL N° 1

N° DE OBRA: C 1.1.2

RUTA: NACIONAL N° 3

POSTULANTE: BENITO ROGGIO e HIJOS S.A. - CPC S.A. - UTE



0185


FECHA: 05/03/2010

TRAMO: Km 406.00

Km 415.00

HOJA: 1

5909



ITEM N°	DESIGNACIÓN DE LAS OBRAS	UNIDAD	CANTIDAD	PRECIO	IMPORTE
			(A)	en números	(A) X (B)
1	Demolición de pavimento existente	m <sup>2</sup>			
2	Apertura de Caja	m <sup>3</sup>	0.00	54.95	0.00
3	Suelo de subrasante tratado con cal	m <sup>3</sup>	0.00	146.07	0.00
4	Base estabilizada granular tratada con cemento	m <sup>3</sup>	0.00	576.49	0.00
5	Sellado tipo puente de grietas y fisuras	m	114,200.00	11.97	1,366,974.00
6	Fresado promedio de crestas, def de borde y/o media calzada				
	a) En 2 cm de espesor promedio	m <sup>2</sup>	105,120.00	7.19	755,812.80
	b) En 3 cm de espesor promedio	m <sup>2</sup>	0.00	7.66	0.00
	c) En 4 cm de espesor promedio	m <sup>2</sup>	0.00	9.85	0.00
	d) En 5 cm de espesor promedio	m <sup>2</sup>	0.00	10.39	0.00
	e) En 6 cm de espesor promedio	m <sup>2</sup>			
	f) En 7 cm de espesor promedio	m <sup>2</sup>			
	g) En 8 cm de espesor promedio	m <sup>2</sup>			
	h) En 9 cm de espesor promedio	m <sup>2</sup>			
	i) En 10 cm de espesor promedio	m <sup>2</sup>			
7	Bacheo con Mezcla Bituminosa				
	a) superficial	m <sup>3</sup>	6,450.00	1,720.16	9,392,073.60
	b) profundo	m <sup>3</sup>	250.00	1,720.16	430,040.00
8	Bacheo Profundo con suelo cemento o estabilizado granular	m <sup>3</sup>	250.00	614.73	153,682.50
9	Ensanche de calzada de calzada con estabilizado granular o con aporte de RAP	m <sup>3</sup>	0.00	553.12	0.00
10	Terraplen con compactacion especial para regularizacion de banquetas	m <sup>3</sup>	480.00	92.84	44,563.20
11	Terraplen con compactacion especial para banquetas como complementacion de refuerzo de calzada	m <sup>3</sup>	8,640.00	93.65	809,136.00
12	Ensanche de terraplen con compactacion especial	m <sup>3</sup>	0.00	87.21	0.00
13	Recuperacion de banquina existente con material existente o con aporte de RAP	m <sup>3</sup>	180.00	451.04	81,187.20
	Mezcla asfaltica en caliente con asfalto convencional para calzadas y banquetas	Tn			
	a) En 4 cm de espesor promedio	tn	7,592.00	480.41	3,647,272.72
	b) En 5 cm de espesor promedio	tn	3,066.00	468.46	1,436,298.36
	c) En 6 cm de espesor promedio	tn	0.00	465.35	0.00
	d) En 7 cm de espesor promedio	tn	0.00	462.80	0.00
	Mezcla asfaltica en caliente con asfalto modificado para calzadas y banquetas. Microconcreto asfaltico Tipo F10				
	a) En 2,5 cm de espesor promedio	tn			
	b) En 3 cm de espesor promedio	tn			
	c) En 3,5 cm de espesor promedio	tn			
	d) En 4,0 cm de espesor promedio	tn			

MPF! Pys  
94  
15

Oswaldo M. De Sousa  
CV1 CONCESIONARIA VIAL S.A.  
PRESIDENTE

M. DEL C. BENITO ROGGIO  
ESCRIBANA VITALAN  
III. REGISTRO 524 - COP. COVA.

BENITO ROGGIO E HIJOS S.A. - CPC S.A.  
Unión Transitoria de Empresas

Cr. Daniel S. Libedziewich  
Representante Legal

1.1.1 FORMULARIO MODELO DE COTIZACION PARA CADA OBRA DE RECONDICIONAMIENTO DE INFRAESTRUCTURA (O.R.I.) A REALIZARSE EN EL CORREDOR VIAL N° 1



0187

ROGGIO

BENITO ROGGIO E HIJOS S.A.

INGENIERIA E INFRAESTRUCTURA

N° DE OBRA: C 1.1.2

FECHA: 06/03/2010

RUTA: NACIONAL N° 3

TRAMO: Km 406.00

Km 415.00

POSTULANTE: BENITO ROGGIO e HIJOS S.A. - CPC S.A. - UTE

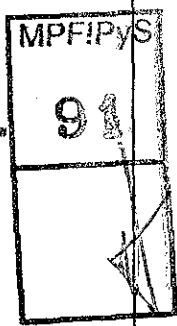
HOJA: 2

5970

de

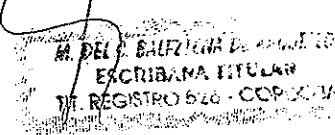
2

ÍTEM N°	DESIGNACIÓN DE LAS OBRAS	UNIDAD	CANTIDAD	PRECIO	IMPORTE
			(A)	en números	(A) X (B)
16	Bacheo con hormigon en calzadas de pavimentos rigidos	m <sup>3</sup>	0.00	3,501.84	0.00
17	Reconstruccion de pavimentos rigidos con hormigón incluida base antibombeo	m <sup>2</sup>	0.00	1,006.18	0.00
18	Base antibombeo para pavimentos de hormigon	m <sup>2</sup>	0.00	161.13	0.00
19	Construcción de pavimentos de hormigón	m <sup>2</sup>	0.00	326.03	0.00
20	Reparación de junta tipo THORMACK	m	0.00	2,357.60	0.00
21	Señalización horizontal				
	a) termoplastica por pulverización	m <sup>2</sup>			
	b) termoplastica por extrusion	m <sup>2</sup>			
	b.1 en espesor promedio de 3mm	m <sup>2</sup>			
	b.2 en espesor promedio de 5mm	m <sup>2</sup>			
	b.3 en espesor promedio de 10mm	m <sup>2</sup>			
22	b.4 en espesor promedio de 15mm	m <sup>2</sup>			
	b.5 en espesores promedios mayores a 20mm	m <sup>2</sup>			
	Señalización Vertical	m <sup>2</sup>			
23	Alambrados nuevos	m			
	a. nuevos	m			
24	b. a renovar	m			
	Barandas de defensa metalica tipo FLEX BEAM				
25	a. a reponer	m	0.00	337.61	0.00
	b. nueva a colocar incluidos soportes	m	1,400.00	387.94	543,116.00
26	Barandas de defensa de hormigon tipo NEW JERSEY				
	a. a reponer	m			
27	b. nueva a colocar incluidos soportes	m			
	Tranqueras	u			
28	Garitas de estacionamiento de colectivos	u			
29	Darsenas de estacionamiento de colectivos / banquinas pavimentadas	m <sup>2</sup>	0.00	314.04	0.00
30	Alcantarillas a prolongar	m			
	a. prolongacion de existentes	m	0.00	70,446.80	0.00
31	b. demolicion de existentes	m			
	Provisión de oficina y equipamientos	mes	12.00	65,844.40	790,132.80
32	Provisión de Vivienda para personal de Inspección y/o Supervisión	mes	12.00	13,428.77	161,145.24
33	Provisión de Movilidad para personal de Inspección y/o Supervisión				
	a) Cuota mensual	mes	36.00	12,820.94	461,553.84
	b) Por km	km	216,000.00	1.94	419,040.00
<b>TOTAL</b>					<b>20,492,028.26</b>




SON PESOS: VEINTE MILLONES CUATROCIENTOS NOVENTA Y DOS MIL VEINTIOCHO CON VEINTISÉIS CENTAVOS

Oswaldo M. De Sousa  
CVI CONCESIONARIA VIAL S.A.  
PRESIDENTE



BENITO ROGGIO E HIJOS S.A. - CPC S.A.  
Unión Transitoria de Empresas

Cr. Daniel S. Libiedziewich  
Representante Legal



0188

**1.1.1 FORMULARIO MODELO DE COTIZACION PARA CADA OBRA DE RECONDICIONAMIENTO DE INFRAESTRUCTURA (O.R.I.) A REALIZARSE EN EL CORREDOR VIAL Nº 1**

**ROGGIO**

BENITO ROGGIO E HIJOS S.A.



Nº DE OBRA: C 1.1.3

FECHA: 05/03/2010

RUTA: NACIONAL Nº 3

TRAMO: Km 415.00 **5971** Km 441.00

POSTULANTE: BENITO ROGGIO e HIJOS S.A. - CPC S.A. - UTE

HOJA: 1 de 2

ITEM Nº	DESIGNACIÓN DE LAS OBRAS	UNIDAD	CANTIDAD	PREGIO	IMPORTE
			(A)	UNITARIO (EN NUMEROS)	(\$) (A) X (B)
1	Demolición de pavimento existente	m <sup>2</sup>			
2	Apertura de Caja	m <sup>2</sup>	0.00	64.95	0.00
3	Suelo de subrasante tratado con cal	m <sup>2</sup>	0.00	148.07	0.00
4	Base estabilizada granular tratada con cemento	m <sup>2</sup>	0.00	578.49	0.00
5	Sellado tipo puente de grietas y fisuras	m	118,000.00	11.97	1,412,460.00
6	Fresado promedio de crestas, def de borde y/o media calzada				
	a) En 2 cm de espesor promedio	m <sup>2</sup>	116,800.00	7.19	839,792.00
	b) En 3 cm de espesor promedio	m <sup>2</sup>	0.00	7.66	0.00
	c) En 4 cm de espesor promedio	m <sup>2</sup>	0.00	9.86	0.00
	d) En 5 cm de espesor promedio	m <sup>2</sup>	0.00	10.39	0.00
	e) En 6 cm de espesor promedio	m <sup>2</sup>			
	f) En 7 cm de espesor promedio	m <sup>2</sup>			
	g) En 8 cm de espesor promedio	m <sup>2</sup>			
	h) En 9 cm de espesor promedio	m <sup>2</sup>			
	i) En 10 cm de espesor promedio	m <sup>2</sup>			
7	Bacheo con Mezcla Bituminosa				
	a) superficial	m <sup>3</sup>	5,760.00	1,720.16	9,908,121.60
	b) profundo	m <sup>3</sup>	140.00	1,720.16	240,822.40
8	Bacheo Profundo con suelo cemento o estabilizado granular	m <sup>3</sup>	140.00	614.73	86,062.20
9	Ensanche de calzada de calzada con estabilizado granular o con aporte de RAP	m <sup>3</sup>	0.00	653.12	0.00
10	Terraplen con compactacion especial para regularizacion de banquetas	m <sup>3</sup>	4,320.00	92.84	401,063.80
11	Terraplen con compactacion especial para banquetas como complementacion de refuerzo de calzada	m <sup>3</sup>	9,600.00	93.65	899,040.00
12	Ensanche de terraplen con compactacion especial	m <sup>3</sup>	0.00	87.21	0.00
13	Recuperacion de banquina existente con material existente o con aporte de RAP	m <sup>3</sup>	0.00	461.04	0.00
14	Mezcla asfaltica en caliente con asfalto convencional para calzadas y banquetas	Tn			
	a) En 4 cm de espesor promedio	tn	5,110.00	480.41	2,454,895.10
	b) En 5 cm de espesor promedio	tn	6,899.00	468.46	3,231,905.64
	c) En 6 cm de espesor promedio	tn	0.00	465.35	0.00
	d) En 7 cm de espesor promedio	tn	0.00	462.80	0.00
15	Mezcla asfaltica en caliente con asfalto modificado para calzadas y banquetas. Microconcreto asfaltico Tipo F10				
	a) En 2,5 cm de espesor promedio	tn			
	b) En 3 cm de espesor promedio	tn			
	c) En 3,5 cm de espesor promedio	tn			
	d) En 4,0 cm de espesor promedio	tn			

MPP/IPS  
91


Osvaldo M. De Sousa  
CVI CONCESIONARIA VIAL S.A.  
PRESIDENTE

M. DEL C. BALBUENA DE ROGGIO  
ESCRIBANA TITULAR  
Nº REGISTRO 526 - CORDOBA

BENITO ROGGIO E HIJOS S.A. - CPC S.A.  
Unión Transitoria de Empresas

Dr. Daniel S. Libiedzievich  
Representante Legal

1.1.1 FORMULARIO MODELO DE COTIZACION PARA CADA OBRA DE RECONDICIONAMIENTO DE INFRAESTRUCTURA (O.R.I.) A REALIZARSE EN EL CORREDOR VIAL N° 1



0189

INGENIERIA E INFRAESTRUCTURA

BENITO ROGGIO E HIJOS S.A.

N° DE OBRA: C 1.1.3

FECHA: 05/03/2010

RUTA: NACIONAL N° 3

TRAMO: Km 415.00

Km 441.00

POSTULANTE: BENITO ROGGIO e HIJOS S.A. - CPC S.A. - UTE

HOJA: 2 de 2

ÍTEM N°	DESIGNACIÓN DE LAS OBRAS	UNIDAD	CANTIDAD (A)	PRECIO UNITARIO (EN NUMEROS)	IMPORTE (\$) (A) X (B)
16	Bacheo con hormigon en calzadas de pavimentos rigidos	m <sup>3</sup>	0.00	3,501.84	0.00
17	Reconstruccion de pavimentos rigidos con hormigón incluida base antibombeo	m <sup>2</sup>	0.00	1,006.18	0.00
18	Base antibombeo para pavimentos de hormigon	m <sup>2</sup>	0.00	161.13	0.00
19	Construccion de pavimentos de hormigón	m <sup>2</sup>	0.00	326.03	0.00
20	Reparación de junta tipo THORMACK	m	0.00	2,357.60	0.00
21	Señalización horizontal a) termoplastica por pulverización	m <sup>2</sup>			
	b) termoplastica por extrusion	m <sup>2</sup>			
	b.1 en espesor promedio de 3mm	m <sup>2</sup>			
	b.2 en espesor promedio de 5mm	m <sup>2</sup>			
	b.3 en espesor promedio de 10mm	m <sup>2</sup>			
	b.4 en espesor promedio de 15mm	m <sup>2</sup>			
	b.5 en espesores promedios mayores a 20mm	m <sup>2</sup>			
22	Señalización Vertical	m <sup>2</sup>			
23	Alambrados nuevos a. nuevos b. a renovar	m m			
24	Barandas de defensa metalica tipo FLEX BEAM a. a reponer b. nueva a colocar incluidos soportes	m m	0.00 2,750.00	337.61 387.94	0.00 1,066,835.00
25	Barandas de defensa de hormigon tipo NEW JERSEY a. a reponer b. nueva a colocar incluidos soportes	m m			
26	Tranqueras	u			
27	Garitas de estacionamiento de colectivos	u			
28	Darsenas de estacionamiento de colectivos / banquetas pavimentadas	m <sup>2</sup>	0.00	314.04	0.00
29	Alcantarillas a prolongar a. prolongacion de existentes b. demolicion de existentes	m m	0.00	70,446.80	0.00
30	Provisión de oficina y equipamientos	mes	12.00	65,844.40	790,132.80
31	Provisión de Vivienda para personal de Inspección y/o Supervisión	mes	12.00	13,428.77	161,145.24
32	Provisión de Movilidad para personal de Inspección y/o Supervisión a) Cuota mensual b) Por km	mes km	36.00 216,000.00	12,820.94 1.94	461,553.84 419,040.00
<b>TOTAL</b>					<b>22,372,874.52</b>

IMPFIYS  
9

SON PESOS: VEINTIDOS MILLONES, TRESCIENTOS SETENTA Y DOS MIL OCHOCIENTOS SETENTA Y CUATRO CON CINCUENTA Y DOS CENTAVOS


Oswaldo M. De Sousa  
CV1 CONCESIONARIA VIAL S.A.  
PRESIDENTE

M. DEL C. BALBUENA DE ANGLILO  
ESCRIBANA PUBLICA  
III REGISTRO 620 - COPIA

BENITO ROGGIO E HIJOS S.A. - CPC S.A.  
Unión Transitoria de Empresas


Dr. Daniel S. Libiadzievich  
Representante Legal

1.1.1 FORMULARIO MODELO DE COTIZACION PARA CADA OBRA DE REACONDICIONAMIENTO DE INFRAESTRUCTURA (O.R.I.) A REALIZARSE EN EL CORREDOR VIAL N° 1



ROGGIO

BENITO ROGGIO E HIJOS S.A.



N° DE OBRA: C 1.1.4

FECHA: 05/03/2010

RUTA: NACIONAL N° 3

TRAMO: Km 441.00

5973

Km 448.00

POSTULANTE: BENITO ROGGIO e HIJOS S.A. - CPC S.A. - UTE

HOJA: 1

de

2

ÍTEM N°	DESIGNACIÓN DE LAS OBRAS	UNIDAD	CANTIDAD (A)	PRECIO UNITARIO (EN NUMEROS)	IMPORTE (\$) (A) X (B)
1	Demolición de pavimento existente	m <sup>3</sup>			
2	Apertura de Caja	m <sup>3</sup>	0.00	54.95	0.00
3	Suelo de subrasante tratado con cal	m <sup>3</sup>	0.00	146.07	0.00
4	Base estabilizada granular tratada con cemento	m <sup>3</sup>	0.00	576.49	0.00
5	Sellado tipo puente de grietas y fisuras	m	123,700.00	11.97	1,480,689.00
6	Fresado promedio de crestas, def de borde y/o media calzada				
	a) En 2 cm de espesor promedio	m <sup>2</sup>	51,100.00	7.19	367,409.00
	b) En 3 cm de espesor promedio	m <sup>2</sup>	0.00	7.66	0.00
	c) En 4 cm de espesor promedio	m <sup>2</sup>	0.00	9.86	0.00
	d) En 5 cm de espesor promedio	m <sup>2</sup>	0.00	10.39	0.00
	e) En 6 cm de espesor promedio	m <sup>2</sup>			
	f) En 7 cm de espesor promedio	m <sup>2</sup>			
	g) En 8 cm de espesor promedio	m <sup>2</sup>			
	h) En 9 cm de espesor promedio	m <sup>2</sup>			
	i) En 10 cm de espesor promedio	m <sup>2</sup>			
7	Bacheo con Mezcla Bituminosa				
	a) superficial	m <sup>3</sup>	5,998.00	1,720.16	10,317,519.68
	b) profundo	m <sup>3</sup>	190.00	1,720.16	326,830.40
8	Bacheo Profundo con suelo cemento o estabilizado granular	m <sup>3</sup>	190.00	614.73	116,798.70
9	Ensanche de calzada de calzada con estabilizado granular o con aporte de RAP	m <sup>3</sup>	0.00	553.12	0.00
10	Terraplen con compactación especial para regularización de banquetas	m <sup>3</sup>	4,800.00	92.84	445,632.00
11	Terraplen con compactación especial para banquetas como complementación de refuerzo de calzada	m <sup>3</sup>	0.00	93.65	0.00
12	Ensanche de terraplen con compactación especial	m <sup>3</sup>	0.00	87.21	0.00
13	Recuperación de banquina existente con material existente o con aporte de RAP	m <sup>3</sup>	3,360.00	451.04	1,515,494.40
14	Mezcla asfáltica en caliente con asfalto convencional para calzadas y banquetas	Tn			
	a) En 4 cm de espesor promedio	tn	8,030.00	460.41	3,857,692.30
	b) En 5 cm de espesor promedio	tn	0.00	468.46	0.00
	c) En 6 cm de espesor promedio	tn	0.00	465.35	0.00
	d) En 7 cm de espesor promedio	tn	0.00	462.80	0.00
	Mezcla asfáltica en caliente con asfalto modificado para calzadas y banquetas. Microconcreto asfáltico Tipo F10				
	a) En 2,5 cm de espesor promedio	tn			
	b) En 3 cm de espesor promedio	tn			
	c) En 3,5 cm de espesor promedio	tn			
	d) En 4,0 cm de espesor promedio	tn			

MPP/PyS  
91

Oswaldo M. De Souza  
CVI CONCESIONARIA VIAL S.A.  
PRESIDENTE

M. DEL C. BALBUENA DE ARRIAS  
ESCRIBANA PÚBLICA  
III REGISTRO S.C.P. C.V.

BENITO ROGGIO E HIJOS S.A. - CPC S.A.  
Unión Transitoria de Empresas

Cr. Daniel S. Libiedzievich  
Representante Legal


1.1.1 FORMULARIO MODELO DE COTIZACION PARA CADA OBRA DE REACONDICIONAMIENTO DE INFRAESTRUCTURA (O.R.I.) A REALIZARSE EN EL CORREDOR VIAL N° 1



0191

ROGGIO

BENITO ROGGIO E HIJOS S.A.



N° DE OBRA: C 1.1.4

FECHA: 05/03/2010

RUTA: NACIONAL N° 3

TRAMO: Km 441.00

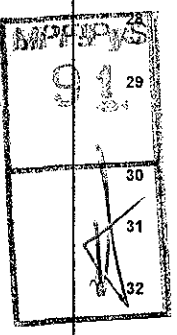
Km 448.00

POSTULANTE: BENITO ROGGIO e HIJOS S.A. - CPC S.A. - UTE

HOJA: 2

5971


ÍTEM N°	DESIGNACIÓN DE LAS OBRAS	UNIDAD	CANTIDAD	PRECIO	IMPORTE						
			(A)	UNITARIO (EN NUMEROS)	(A) X (B)						
16	Bacheo con hormigon en calzadas de pavimentos rígidos	m <sup>3</sup>	0.00	3,501.84	0.00						
17	Reconstruccion de pavimentos rigidos con hormigón incluida base antibombeo	m <sup>2</sup>	0.00	1,006.18	0.00						
18	Base antibombeo para pavimentos de hormigon	m <sup>2</sup>	0.00	161.13	0.00						
19	Construccion de pavimentos de hormigón	m <sup>2</sup>	0.00	328.03	0.00						
20	Reparación de junta tipo THORMACK	m	0.00	2,357.60	0.00						
21	Señalización horizontal a) termoplastica por pulverización  b) termoplastica por extrusion b.1 en espesor promedio de 3mm b.2 en espesor promedio de 5mm b.3 en espesor promedio de 10mm b.4 en espesor promedio de 15mm b.5 en espesores promedios mayores a 20mm	m <sup>2</sup>  m <sup>2</sup> m <sup>2</sup> m <sup>2</sup> m <sup>2</sup>	0.00								
						22	Señalización Vertical	m <sup>2</sup>	0.00		
						23	Alambrados nuevos a. nuevos b. a renovar	m	0.00		
								m	0.00		
						24	Barandas de defensa metalica tipo FLEX BEAM a. a reponer b. nueva a colocar incluidos soportes	m	0.00	337.61	0.00
								m	2,900.00	387.94	1,125,026.00
25	Barandas de defensa de hormigon tipo NEW JERSEY a. a reponer b. nueva a colocar incluidos soportes	m	0.00								
		m	0.00								
26	Tranqueras	u	0.00								
27	Garitas de estacionamiento de colectivos	u	0.00								
	Darsenas de estacionamiento de colectivos / banquetas pavimentadas	m2	0.00	314.04	0.00						
29	Alcantarillas a prolongar a. prolongacion de existentes b- demolicion de existentes	m	0.00	70,446.80	0.00						
		m	0.00								
30	Provisión de oficina y equipamientos	mes	0.00	65,844.40	0.00						
31	Provisión de Vivienda para personal de Inspección y/o Supervisión	mes	0.00	13,428.77	0.00						
32	Provisión de Movilidad para personal de Inspección y/o Supervisión  a) Cuota mensual b) Por km	mes	0.00	12,820.94	0.00						
		km	0.00	1.94	0.00						
<b>TOTAL</b>					<b>19,553,091.48</b>						



*[Handwritten signature]*

SON PESOS: DIECINUEVE MILLONES QUINIENTOS CINCUENTA Y TRES MIL NOVENTA Y UNO CON CUARENTA Y OCHO CENTAVOS


Oswaldo M De Sousa  
CVI CONCESIONARIA VIAL S.A.  
PRESIDENTE



BENITO ROGGIO E HIJOS S.A. - CPC S.A.  
Unión Transitoria de Empresas

Cr. Daniel S. Libiedzlevich  
Representante Legal


1.1.1 FORMULARIO MODELO DE COTIZACION PARA CADA OBRA DE REACONDICIONAMIENTO DE INFRAESTRUCTURA (O.R.I.) A REALIZARSE EN EL CORREDOR VIAL N° 1



0192

ROGGIO

BENITO ROGGIO E HIJOS S.A.



N° DE OBRA: C 1.1.5

RUTA: NACIONAL N° 3

TRAMO: Km 448.00

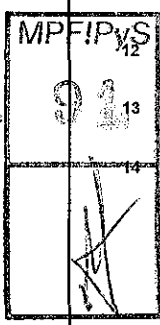
Km 508.00

POSTULANTE: BENITO ROGGIO e HIJOS S.A. - CPC S.A. - UTE


HOJA: 1

5975

ÍTEM N°	DESIGNACIÓN DE LAS OBRAS	UNIDAD	CANTIDAD	PRECIO UNITARIO	IMPORTE
			(A)	(EN NUMEROS)	(A) X (B)
1	Demolición de pavimento existente	m³			
2	Apertura de Caja	m³	0.00	54.95	0.00
3	Suelo de subrasante tratado con cal	m²	0.00	146.07	0.00
4	Base estabilizada granular tratada con cemento	m³	0.00	576.49	0.00
5	Sellado tipo puente de grietas y fisuras	m	128,000.00	11.97	1,532,160.00
6	Fresado promedio de crestas, def de borde y/o media calzada				
	a) En 2 cm de espesor promedio	m²	131,400.00	7.19	944,766.00
	b) En 3 cm de espesor promedio	m²	21,900.00	7.66	167,754.00
	c) En 4 cm de espesor promedio	m²	0.00	9.85	0.00
	d) En 5 cm de espesor promedio	m²	0.00	10.39	0.00
	e) En 6 cm de espesor promedio	m²			
	f) En 7 cm de espesor promedio	m²			
	g) En 8 cm de espesor promedio	m²			
	h) En 9 cm de espesor promedio	m²			
	i) En 10 cm de espesor promedio	m²			
7	Bacheo con Mezcla Bituminosa				
	a) superficial	m³	6,400.00	1,720.16	11,009,024.00
	b) profundo	m³		1,720.16	0.00
8	Bacheo Profundo con suelo cemento o estabilizado granular	m³	0.00	614.73	0.00
9	Ensanche de calzada de calzada con estabilizado granular o con aporte de RAP	m³	0.00	553.12	0.00
10	Terraplen con compactacion especial para regularizacion de banquetas	m³	660.00	92.84	61,274.40
11	Terraplen con compactacion especial para banquetas como complementacion de refuerzo de calzada	m³	6,000.00	93.65	561,900.00
	Ensanche de terraplen con compactacion especial	m³	4,800.00	87.21	418,608.00
13	Recuperacion de banquina existente con material existente o con aporte de RAP	m³	5,520.00	451.04	2,489,740.80
	Mezcla asfaltica en caliente con asfalto convencional para calzadas y banquetas	Tn			
	a) En 4 cm de espesor promedio	tn	8,030.00	480.41	3,857,692.30
	b) En 5 cm de espesor promedio	tn	12,570.00	468.46	5,888,542.20
	c) En 6 cm de espesor promedio	tn	876.00	465.35	407,646.60
	d) En 7 cm de espesor promedio	tn	0.00	462.80	0.00
15	Mezcla asfaltica en caliente con asfalto modificado para calzadas y banquetas. Microconcreto asfaltico Tipo F10				
	a) En 2,5 cm de espesor promedio	tn			
	b) En 3 cm de espesor promedio	tn			
	c) En 3,5 cm de espesor promedio	tn			
	d) En 4,0 cm de espesor promedio	tn			



Oswaldo M De Sousa  
CV 1 CONCESIONARIA VIAL S.A  
PRESIDENTE



BENITO ROGGIO E HIJOS S.A. - CPC S.A.  
Unión Transitoria de Empresas

Cr. Daniel S. Libiedzlevich  
Representante Legal

1.1.1 FORMULARIO MODELO DE COTIZACION PARA CADA OBRA DE REACONDICIONAMIENTO DE INFRAESTRUCTURA (O.R.I.) A REALIZARSE EN EL CORREDOR VIAL N° 1



0193

N° DE OBRA: C 1.1.5

FECHA: 05/03/2010


RUTA: NACIONAL N° 3

TRAMO: Km 448.00

POSTULANTE: BENITO ROGGIO e HIJOS S.A. - CPC S.A. - UTE

HOJA: 2

5976



ÍTEM N°	DESIGNACIÓN DE LAS OBRAS	UNIDAD	CANTIDAD	PRECIO UNITARIO	IMPORTE							
			(A)	(EN NUMEROS)	(A) X (B)							
16	Bacheo con hormigon en calzadas de pavimentos rigidos	m <sup>3</sup>	0.00	3,501.84	0.00							
17	Reconstruccion de pavimentos rigidos con hormigón incluida base antibombeo	m <sup>2</sup>	0.00	1,006.18	0.00							
18	Base antibombeo para pavimentos de hormigon	m <sup>2</sup>	0.00	161.13	0.00							
19	Construccion de pavimentos de hormigón	m <sup>2</sup>	0.00	326.03	0.00							
20	Reparación de junta tipo THORMACK	m	0.00	2,357.60	0.00							
21	Señalizacion horizontal a) termoplastica por pulverización  b) termoplastica por extrusion b.1 en espesor promedio de 3mm b.2 en espesor promedio de 5mm b.3 en espesor promedio de 10mm b.4 en espesor promedio de 15mm b.5 en espesores promedios mayores a 20mm	m <sup>2</sup>										
						22	Señalizacion Vertical	m <sup>2</sup>				
							23	Alambrados nuevos	m			
								a. nuevos b. a renovar	m			
							24	Barandas de defensa metalica tipo FLEX BEAM	m	0.00	337.61	0.00
								a. a reponer b. nueva a colocar incluidos soportes	m	1,000.00	387.94	387,940.00
25	Barandas de defensa de hormigon tipo NEW JERSEY	m										
	a. a reponer b. nueva a colocar incluidos soportes	m										
26	Tranqueras	u										
27	Garitas de estacionamiento de colectivos	u										
28	Darsenas de estacionamiento de colectivos / banquetas pavimentadas	m <sup>2</sup>	900.00	314.04	282,636.00							
29	Alcantarillas a prolongar a. prolongacion de existentes b. demolicion de existentes	m	0.00	70,446.80	0.00							
		m										
30	Provisión de oficina y equipamientos	mes	12.00	65,844.40	790,132.80							
31	Provisión de Vivienda para personal de Inspección y/o Supervisión	mes	12.00	13,428.77	161,145.24							
32	Provisión de Movilidad para personal de Inspección y/o Supervisión  a) Cuota mensual b) Por km	mes	36.00	12,820.94	461,553.84							
		km	216,000.00	1.94	419,040.00							
<b>TOTAL</b>					<b>29,841,556.18</b>							

MPFIPYS  
91

SON PESOS: VEINTINUEVE MILLONES OCHOCIENTOS CUARENTA Y UN MIL QUINIENTOS CINCUENTA Y SEIS CON DIECIOCHO CENTAVOS

Oswaldo M. De Sousa  
CV1 CONCESIONARIA VIAL S.A.  
PRESIDENTE


M. DEL C. BANQUERA DE ABOGADOS  
ESCRITORIO ENTELAN  
TIT. REGISTRO 520 - COP. 100A

BENITO ROGGIO E HIJOS S.A. - CPC S.A.  
Unión Transitoria de Empresas

Dr. Daniel S. Libiedzievich  
Representante Legal



1.1.1 FORMULARIO MODELO DE COTIZACION PARA CADA OBRA DE REACONDICIONAMIENTO DE INFRAESTRUCTURA (O.R.I.) A REALIZARSE EN EL CORREDOR VIAL N° 1



0194



N° DE OBRA: C 1.1.6

FECHA: 05/03/2010

RUTA: NACIONAL N° 3

TRAMO: Km 508.00

Km 526.00

POSTULANTE: BENITO ROGGIO E HIJOS S.A. - CPC S.A. - UTE

HOJA: 7

5977

ÍTEM N°	DESIGNACIÓN DE LAS OBRAS	UNIDAD	CANTIDAD	PRECIO UNITARIO	IMPORTE
			(A)	(EN NUMEROS)	(A) X (B)
1	Demolición de pavimento existente	m²			
2	Apertura de Caja	m³	0.00	54.95	0.00
3	Suelo de subrasante tratado con cal	m³	0.00	146.07	0.00
4	Base estabilizada granular tratada con cemento	m³	0.00	576.49	0.00
5	Sellado tipo puente de grietas y fisuras	m	122,800.00	11.97	1,469,916.00
6	Fresado promedio de crestas, def de borde y/o media calzada				
	a) En 2 cm de espesor promedio	m²	109,500.00	7.19	787,305.00
	b) En 3 cm de espesor promedio	m²	21,900.00	7.66	167,754.00
	c) En 4 cm de espesor promedio	m²	0.00	9.85	0.00
	d) En 5 cm de espesor promedio	m²	0.00	10.38	0.00
	e) En 6 cm de espesor promedio	m²			
	f) En 7 cm de espesor promedio	m²			
	g) En 8 cm de espesor promedio	m²			
	h) En 9 cm de espesor promedio	m²			
	i) En 10 cm de espesor promedio	m²			
7	Bacheo con Mezcla Bituminosa				
	a) superficial	m³	6,100.00	1,720.16	10,492,976.00
	b) profundo	m³	40.00	1,720.16	68,806.40
8	Bacheo Profundo con suelo cemento o estabilizado granular	m³	40.00	614.73	24,589.20
9	Ensanche de calzada de calzada con estabilizado granular o con aporte de RAP	m³	0.00	553.12	0.00
10	Terraplen con compactacion especial para regularizacion de banquetas	m³	2,400.00	92.84	222,816.00
11	Terraplen con compactacion especial para banquetas como complementacion de refuerzo de calzada	m³	11,748.00	93.65	1,100,200.20
12	Ensanche de terraplen con compactacion especial	m³	0.00	87.21	0.00
13	Recuperacion de banquina existente con material existente o con aporte de RAP	m²	120.00	451.04	54,124.80
14	Mezcla asfaltica en caliente con asfalto convencional para calzadas y banquetas	Tn			
	a) En 4 cm de espesor promedio	tn	8,322.00	480.41	3,997,972.02
	b) En 5 cm de espesor promedio	tn	0.00	468.46	0.00
	c) En 6 cm de espesor promedio	tn	5,037.00	465.35	2,343,967.95
	d) En 7 cm de espesor promedio	tn	8,432.00	462.80	3,902,329.60
15	Mezcla asfaltica en caliente con asfalto modificado para calzadas y banquetas. Microconcreto asfaltico Tipo F10				
	a) En 2,5 cm de espesor promedio	tn			
	b) En 3 cm de espesor promedio	tn			
	c) En 3,5 cm de espesor promedio	tn			
	d) En 4,0 cm de espesor promedio	tn			

MPFIPYS  
91


Oswaldo M. De Sousa  
CV1 CONCESIONARIA VIAL S.A.  
PRESIDENTE

MODELO ENTREGADO EN CARTELERO  
ESCRIBANA TITULAR  
TIT. REGISTRYSO - COP. X. 2A


BENITO ROGGIO E HIJOS S.A. - CPC S.A.  
Unión Transitoria de Empresas

Cr. Daniel S. Libiedzievich  
Representante Legal

1.1.1 FORMULARIO MODELO DE COTIZACION PARA CADA OBRA DE REACONDICIONAMIENTO DE INFRAESTRUCTURA (O.R.I.) A REALIZARSE EN EL CORREDOR VIAL N° 1



0195



N° DE OBRA: C 1.1.6

RUTA: NACIONAL N° 3


POSTULANTE: BENITO ROGGIO E HIJOS S.A. - CPC S.A. - UTE

TRAMO: Km 508.00 a Km 526.00

HOJA: 2


5978

ITEM N°	DESIGNACIÓN DE LAS OBRAS	UNIDAD	CANTIDAD	PRECIO UNITARIO	IMPORTE
			(A)	(EN NUMEROS)	(A) X (B)
16	Bacheo con hormigon en calzadas de pavimentos rígidos	m <sup>2</sup>	0.00	3,501.84	0.00
17	Reconstruccion de pavimentos rígidos con hormigón incluida base antibombeo	m <sup>2</sup>	0.00	1,006.18	0.00
18	Base antibombeo para pavimentos de hormigon	m <sup>2</sup>	1,560.00	161.13	251,362.80
19	Construccion de pavimentos de hormigón	m <sup>2</sup>	1,560.00	326.03	508,606.80
20	Reparación de junta tipo THORMACK	m	0.00	2,357.60	0.00
21	Señalización horizontal a) termoplastica por pulverización  b) termoplastica por extrusion b.1 en espesor promedio de 3mm b.2 en espesor promedio de 5mm b.3 en espesor promedio de 10mm b.4 en espesor promedio de 15mm b.5 en espesores promedios mayores a 20mm	m <sup>2</sup>			
		m <sup>2</sup>			
		m <sup>2</sup>			
		m <sup>2</sup>			
		m <sup>2</sup>			
		m <sup>2</sup>			
22	Señalización Vertical	m <sup>2</sup>			
23	Alambrados nuevos a. nuevos b. a renovar	m			
		m			
24	Barandas de defensa metalica tipo FLEX BEAM a. a reponer b. nueva a colocar incluidos soportes	m	0.00	337.61	0.00
		m	600.00	387.94	232,764.00
25	Barandas de defensa de hormigon tipo NEW JERSEY a. a reponer b. nueva a colocar incluidos soportes	m			
		m			
26	Tranqueras	u			
27	Garitas de estacionamiento de colectivos	u			
28	Darsenas de estacionamiento de colectivos / banquetas pavimentadas	m <sup>2</sup>	0.00	314.04	0.00
29	Alcantarillas a prolongar a. prolongacion de existentes b- demolicion de existentes	m	0.00	70,446.80	0.00
		m			
30	Provisión de oficina y equipamientos	mes	0.00	65,844.40	0.00
31	Provisión de Vivienda para personal de Inspección y/o Supervisión	mes	0.00	13,428.77	0.00
32	Provisión de Movilidad para personal de Inspección y/o Supervisión  a) Cuota mensual b) Por km	mes	0.00	12,820.94	0.00
		km	0.00	1.94	0.00
<b>TOTAL</b>					<b>25,625,490.77</b>



SUM PESOS: VEINTICINCO MILLONES SEISCIENTOS VEINTICINCO MIL CUATROCIENTOS NOVENTA CON SETENTA Y SIETE CENTAVOS

Oswaldo M. de Sousa  
CV1 CONCESIONARIA VIAL S.A.  
PRESIDENTE




BENITO ROGGIO E HIJOS S.A. - COP  
Unión Transitoria de Empresas

Cr. Daniel S. Libiedzievich  
Representante Legal

1.1.1 FORMULARIO MODELO DE COTIZACION PARA CADA OBRA DE REACONDICIONAMIENTO DE INFRAESTRUCTURA (O.R.I.) A REALIZARSE EN EL CORREDOR VIAL N° 1

5979



N° DE OBRA: C 1.1.7

FECHA: 05/03/2010

RUTA: NACIONAL N° 3

TRAMO: Km 67.00 a

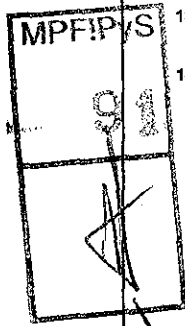
Km 88.00 asc

POSTULANTE: BENITO ROGGIO e HIJOS S.A. - CPC S.A. - UTE


HOJA: 1 de

2

ITEM N°	DESIGNACIÓN DE LAS OBRAS	UNIDAD	CANTIDAD	PRECIO UNITARIO	IMPORTE
			(A)	(EN NUMEROS)	(A) X (B)
1	Demolición de pavimento existente	m³			
2	Apertura de Caja	m³	17,094.00 ✓	54.95	939,315.30 ✓
3	Suelo de subrasante tratado con cal	m³	9,240.00 ✓	146.07	1,349,686.80 ✓
4	Base estabilizada granular tratada con cemento	m³	6,457.50 ✓	576.49	3,722,684.18
6	Sellado tipo puente de grietas y fisuras	m	42,000.00 ✓	11.97	502,740.00
6	Fresado promedio de crestas, def de borde y/o media calzada				
	a) En 2 cm de espesor promedio	m²	156,366.00 ✓	7.19	1,124,271.54
	b) En 3 cm de espesor promedio	m²	0.00	7.66	0.00
	c) En 4 cm de espesor promedio	m²	0.00	9.85	0.00
	d) En 5 cm de espesor promedio	m²	0.00	10.39	0.00
	e) En 6 cm de espesor promedio	m²			
	f) En 7 cm de espesor promedio	m²			
	g) En 8 cm de espesor promedio	m²			
	h) En 9 cm de espesor promedio	m²			
	i) En 10 cm de espesor promedio	m²			
7	Bacheo con Mezcla Bituminosa				
	a) superficial	m³	229.95 ✓	1,720.16	395,550.79
	b) profundo	m³	229.95 ✓	1,720.16	395,550.79
8	Bacheo Profundo con suelo cemento o estabilizado granular	m³	306.60 ✓	614.73	188,476.22
9	Ensanche de calzada de calzada con estabilizado granular o con aporte de RAP	m³	0.00	553.12	0.00
10	Terraplen con compactacion especial para regularizacion de banquetas	m³	0.00	92.84	0.00
11	Terraplen con compactacion especial para banquetas como complementacion de refuerzo de calzada	m³	9,240.00 ✓	93.65	865,325.00
12	Ensanche de terraplen con compactacion especial	m³	0.00	87.21	0.00
13	Recuperacion de banquina existente con material existente o con aporte de RAP	m³	0.00	451.04	0.00
14	Mezcla asfaltica en caliente con asfalto convencional para calzadas y banquetas	Tn			
	a) En 4 cm de espesor promedio	tn	0.00	480.41	0.00
	b) En 5 cm de espesor promedio	tn	23,904.72 ✓	468.46	11,198,405.13
	c) En 6 cm de espesor promedio	tn	0.00	465.35	0.00
	d) En 7 cm de espesor promedio	tn	0.00	462.80	0.00
5	Mezcla asfaltica en caliente con asfalto modificado para calzadas y banquetas. Microconcreto asfaltico Tipo F10				
	a) En 2,5 cm de espesor promedio	tn			
	b) En 3 cm de espesor promedio	tn			
	c) En 3,5 cm de espesor promedio	tn			
	d) En 4,0 cm de espesor promedio	tn			



Oswaldo M. De Souza  
CVI CONCESIONARIA VIAL S.A.



BENITO ROGGIO E HIJOS S.A. - CPC S.A.  
Unión Transitoria de Empresas

Cr. Daniel S. Libiedzievich  
Representante Legal

1.1.1 FORMULARIO MODELO DE COTIZACION PARA CADA OBRA DE REACONDICIONAMIENTO DE INFRAESTRUCTURA (O.R.I.) A REALIZARSE EN EL CORREDOR VIAL N° 1

N° DE OBRA: C 1.1.7

RUTA: NACIONAL N° 3

POSTULANTE: BENITO ROGGIO e HIJOS S.A. - CPC S.A. - UTE

BENITO ROGGIO E HIJOS S.A.

FECHA: 05/03/2010

TRAMO: Km 67.00 a Km 88.00 asc

HOJA: 2 de 2



0197



ITEM N°	DESIGNACIÓN DE LAS OBRAS	UNIDAD	CANTIDAD	PRECIO	IMPORTE
			(A)	UNITARIO (EN NUMEROS)	(\$) (A) X (B)
16	Bacheo con hormigon en calzadas de pavimentos rigidos	m <sup>3</sup>	114.75	3,501.84	401,836.14
17	Reconstruccion de pavimentos rigidos con hormigon incluida base antibombao	m <sup>2</sup>	0.00	1,006.18	0.00
18	Base antibombao para pavimentos de hormigon	m <sup>2</sup>	0.00	161.13	0.00
19	Construccion de pavimentos de hormigon	m <sup>2</sup>	0.00	326.03	0.00
20	Reparación de junta tipo THORMACK	m	0.00	2,357.60	0.00
21	Señalización horizontal				
	a) termoplastica por pulverización	m <sup>2</sup>			
	b) termoplastica por extrusion				
	b.1 en espesor promedio de 3mm	m <sup>2</sup>			
	b.2 en espesor promedio de 5mm	m <sup>2</sup>			
	b.3 en espesor promedio de 10mm	m <sup>2</sup>			
	b.4 en espesor promedio de 15mm	m <sup>2</sup>			
	b.5 en espesores promedios mayores a 20mm	m <sup>2</sup>			
22	Señalización Vertical	m <sup>2</sup>			
23	Alambrados nuevos				
	a. nuevos	m			
	b. a renovar	m			
24	Barandas de defensa metalica tipo FLEX BEAM				
	a. a reponer	m	114.60	337.61	38,690.11
	b. nueva a colocar incluidos soportes	m	0.00	387.94	0.00
25	Barandas de defensa de hormigon tipo NEW JERSEY				
	a. a reponer	m			
	b. nueva a colocar incluidos soportes	m			
26	Tranqueras	u			
27	Garitas de estacionamiento de colectivos	u			
28	Darsenas de estacionamiento de colectivos / banquetas pavimentadas	m <sup>2</sup>	0.00	314.04	0.00
29	Alcantarillas a prolongar				
	a. prolongacion de existentes	m	0.00	70,446.80	0.00
	b. demolicion de existentes	m			
30	Provisión de oficina y equipamientos	mes	12.00	65,844.40	790,132.80
31	Provisión de Vivienda para personal de Inspección y/o Supervisión	mas	12.00	13,428.77	161,145.24
32	Provisión de Movilidad para personal de Inspección y/o Supervisión				
	a) Cuota mensual	mes	36.00	12,820.94	461,553.84
	b) Por km	km	216,000.00	1.94	419,040.00
<b>TOTAL</b>					<b>22,954,404.88</b>

M.P.F.P.Y.S.  
91

SON PESOS: VEINTIDOS MILLONES NOVECIENTOS CINCUENTA Y CUATRO MIL CUATROCIENTOS CUATRO CON OCHENTA Y OCHO CENTAVOS

Oswaldo M. De Sousa  
CVI CONCESIONARIA VIAL S.A.  
PRESIDENTE

M. DEL C. BALZARIN DE ARONZO  
ESCRIBANA TITULAR  
III REGISTRO 820 - COP 003A

BENITO ROGGIO E HIJOS S.A. - CPC S.A.  
Unión Transitoria de Empresas


Dr. Daniel S. Libedzievich  
Representante Legal

1.1.1 FORMULARIO MODELO DE COTIZACION PARA CADA OBRA DE RECONDICIONAMIENTO DE INFRAESTRUCTURA (O.R.I.) A REALIZARSE EN EL CORREDOR VIAL N° 1

N° DE OBRA: C 1.1.8

RUTA: NACIONAL N° 3


POSTULANTE: BENITO ROGGIO e HIJOS S.A. - CPC S.A. - UTE




FECHA: 05/03/2010

TRAMO: Km 105.00 a Km 109.00


HOJA: 1 de 2



ÍTEM N°	DESIGNACIÓN DE LAS OBRAS	UNIDAD	CANTIDAD	PRECIO UNITARIO (EN NUMEROS)	IMPORTE (\$)
			(A)	(A) X (B)	(A) X (B)
1	Demolición de pavimento existente	m³			
2	Apertura de Caja	m³	0.00	54.95	0.00
3	Suelo de subrasante tratado con cal	m³	0.00	146.07	0.00
4	Base estabilizada granular tratada con cemento	m³	0.00	576.49	0.00
5	Sellado tipo puente de grietas y fisuras	m	26,000.00	11.97	311,220.00
6	Fresado promedio de crestas, def de borde y/o media calzada				
	a) En 2 cm de espesor promedio	m²	96,798.00	7.19	695,977.62
	b) En 3 cm de espesor promedio	m²	0.00	7.66	0.00
	c) En 4 cm de espesor promedio	m²	0.00	9.85	0.00
	d) En 5 cm de espesor promedio	m²	0.00	10.39	0.00
	e) En 6 cm de espesor promedio	m²			
	f) En 7 cm de espesor promedio	m²			
	g) En 8 cm de espesor promedio	m²			
	h) En 9 cm de espesor promedio	m²			
	i) En 10 cm de espesor promedio	m²			
7	Bacheo con Mezcla Bituminosa	m³	209.85	1,720.16	360,975.58
	a) superficial	m³	209.85	1,720.16	360,975.58
	b) profundo				
8	Bacheo Profundo con suelo cemento o estabilizado granular	m³	279.80	614.73	172,001.45
9	Ensanche de calzada de calzada con estabilizado granular o con aporte de RAP	m³	0.00	553.12	0.00
10	Terraplen con compactacion especial para regularizacion de banquetas	m³	0.00	92.84	0.00
11	Terraplen con compactacion especial para banquetas como complementacion de refuerzo de calzada	m³	2,680.00	93.65	250,982.00
12	Ensanche de terraplen con compactacion especial	m³	0.00	87.21	0.00
13	Recuperacion de banquetas existente con material existente o con aporte de RAP	m³	2,424.00	451.04	1,093,320.96
14	Mezcla asfaltica en caliente con asfalto convencional para calzadas y banquetas	Tn			
	a) En 4 cm de espesor promedio	tn	4,406.60	480.41	2,116,974.71
	b) En 5 cm de espesor promedio	tn	3,574.68	468.46	1,674,547.76
	c) En 6 cm de espesor promedio	tn	9,650.62	465.35	4,490,914.16
	d) En 7 cm de espesor promedio	tn	0.00	462.80	0.00
15	Mezcla asfaltica en caliente con asfalto modificado para calzadas y banquetas. Microconcreto asfaltico Tipo F10				
	a) En 2,5 cm de espesor promedio	tn			
	b) En 3 cm de espesor promedio	tn			
	c) En 3,5 cm de espesor promedio	tn			
	d) En 4,0 cm de espesor promedio	tn			



Oswaldo M. de Sousa  
CVI CONCESSIONARIA VIAL S.  
PRESIDENTE



BENITO ROGGIO E HIJOS S.A. - CPC S.  
Unión Transitoria de Empresas

Cr. Daniel S. Libiedzievich  
Representante Legal



**CUDAP: EXP-S01:0483721/2009**

Número original: occovi 7353/2009

Organismo: MINPLAN

**Datos de registracion**

Fecha y hora: 20-Nov-2009 18:07:04

Área: OCCOVI@minplan - Organo Control concesiones Viales

**Datos de procedencia**

**Procedencia:** Administración Pública

**Numero original:** occovi 7353/2009

**Fecha original:** 19-Nov-2009

**Área iniciadora:** OCCOVI@minplan - Organo Control concesiones Viales

**Área de procedencia:** OCCOVI@minplan - Organo Control concesiones Viales

**Causante:** GAJC

**Responsable local**

DNV@minplan - D.N.Vialidad - Dnv

**Desde**

20-Nov-2009 18:07:04

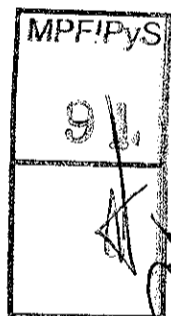
**Titulo:** DECLARASE FRACASADO PROCESO LICITATORIO A 1º LLAMADO - DTO 1615/08

**Texto**

DECLARASE FRACASADO PROCESO LICITATORIO A 1º LLAMADO - DTO 1615/08

**Fecha de impresión:** 12-Mar-2010 11:29:15

CUDAP: EXP-S01:0483721/2009



Ovaldo M. De Sousa  
CV1 CONCESIONARIA VIAL S.A.  
PRESIDENTE

CLVII



- sobre B - Benito Roggio
- Cont. N= 1
- 2/5



**CUDAP: EXP-S01:0082283/2010**

Número original: EXPTE 49/2010

Organismo: MINPLAN

**Datos de registración**

Fecha y hora: 05-Mar-2010 17:24:01

Área: LZSUBMEN@minplan - Sub-Area de Mesa de Entradas (Occovi)

**Datos de procedencia**

Procedencia: Administración Pública

Número original: EXPTE 49/2010

Fecha original: 05-Mar-2010

Área iniciadora: LZSUBMEN@minplan - Sub-Area de Mesa de Entradas (Occovi) **Área de procedencia:** LZSUBMEN@minplan - Sub-Area de Mesa de Entradas (Occovi)

Causante: UTE - BENITO ROGGIO E HIJOS SA / CPC SA

**Responsable local**

LZCONRES@minplan - Area Com. Conc. Res. Dnv  
N\_2606/09(Occovi)

**Desde**

05-Mar-2010  
17:24:01

**Título:** SEGUNDO LLAMADO A LICITACION PUBLICA NAC - CORREDORES VIALES NAC - DTO P.E.N Nº 1615/08 RES DNV Nº 2606/09 - APERTURA SOBRE " B " - CORREDOR NAC NRO 1

**Texto**

SEGUNDO LLAMADO A LICITACION PUBLICA NAC - CORREDORES VIALES NAC - DTO P.E.N Nº 1615/08 RES DNV Nº 2606/09 - APERTURA SOBRE " B " - CORREDOR NAC NRO 1

Fecha de impresión: 08-Mar-2010 11:10:25



CUDAP: EXP-S01:0082283/2010



**Cuerpo**

**II**

Oswaldo M. De Sousa  
CV1 CONCESIONARIA VIAL S.A.  
PRESIDENTE

1.1.1 FORMULARIO MODELO DE COTIZACION PARA CADA OBRA DE RECONDICIONAMIENTO DE INFRAESTRUCTURA (O.R.I.) A REALIZARSE EN EL CORREDOR VIAL N° 1

UNION FEDERAL INVER... 0199  
INGENIERIA E INFRAESTRUCTURA

ROGGIO  
FOLIO  
FECHA: 05/03/2010  
N° TRAMO: Km 105.00 a Km 109.00  
Km 109.00 a Km 118.00  
598

N° DE OBRA: C 1.1.8

RUTA: NACIONAL N° 3

POSTULANTE: BENITO ROGGIO e HIJOS S.A. - CPC S.A. - UTE

ÍTEM N°	DESIGNACIÓN DE LAS OBRAS	UNIDAD	CANTIDAD	PRECIO UNITARIO	IMPORTE
			(A)	(EN NUMEROS)	(A) X (B)
16	Bacheo con hormigon en calzadas de pavimentos rigidos	m <sup>3</sup>	112.38	3,501.84	393,636.78
17	Reconstruccion de pavimentos rigidos con hormigon incluida base antibombeo	m <sup>2</sup>	0.00	1,006.18	0.00
18	Base antibombeo para pavimentos de hormigon	m <sup>2</sup>	0.00	161.13	0.00
19	Construccion de pavimentos de hormigon	m <sup>2</sup>	615.00	326.03	200,508.45
20	Reparación de junta tipo THORMACK	m	0.00	2,357.60	0.00
21	Señalización horizontal a) termoplastica por pulverización  b) termoplastica por extrusion b.1 en espesor promedio de 3mm b.2 en espesor promedio de 5mm b.3 en espesor promedio de 10mm b.4 en espesor promedio de 15mm b.5 en espesores promedios mayores a 20mm	m <sup>2</sup>  m <sup>2</sup> m <sup>2</sup> m <sup>2</sup> m <sup>2</sup>			
22	Señalización Vertical	m <sup>2</sup>			
23	Alambrados nuevos a. nuevos b. a renovar	m m			
24	Barandas de defensa metalica tipo FLEX BEAM a. a reponer b. nueva a colocar incluidos soportes	m m	190.50 0.00	337.61 387.94	64,314.71 0.00
25	Barandas de defensa de hormigon tipo NEW JERSEY a. a reponer b. nueva a colocar incluidos soportes	m m			
26	Tranqueras	u			
27	Garitas de estacionamiento de colectivos	u			
28	Darsenas de estacionamiento de colectivos / banquetas pavimentadas	m <sup>2</sup>	0.00	314.04	0.00
29	Alcantarillas a prolongar a. prolongacion de existentes b- demolición de existentes	m m	0.00	70,446.80	0.00
30	Provisión de oficina y equipamientos	mes	0.00	65,844.40	0.00
31	Provisión de Vivienda para personal de Inspección y/o Supervisión	mes	0.00	13,428.77	0.00
32	Provisión de Movilidad para personal de Inspección y/o Supervisión a) Cuota mensual b) Por km	mes km	0.00 0.00	12,820.94 1.94	0.00 0.00
				TOTAL	12,186,249.76

MPFIPyS  
92

SON PESOS: DOCE MILLONES CIENTO OCHENTA Y SEIS MIL DÓSCIENTOS CUARENTA Y NUEVE CON SETENTA Y CINCO CENTAVOS

Oswaldo M. De Sousa  
CONCESIONARIA VIAL S.A.  
PRESIDENTE

M. DE C. B. M. C. A. S. A.  
ESCRIBANA P. T. L. A. N.  
III. REGISTRO DE O. C. P. S. A.

BENITO ROGGIO E HIJOS S.A. - CPC S.A.  
Unión Transitoria de Empresas

Cr. Daniel S. Libiedzievich



1.1.1 FORMULARIO MODELO DE COTIZACION PARA CADA OBRA DE REACONDICIONAMIENTO DE INFRAESTRUCTURA (O.R.I.) A REALIZARSE EN EL CORREDOR VIAL N° 1

N° DE OBRA: C 1.1.9

RUTA: NACIONAL N° 226

POSTULANTE: BENITO ROGGIO e HIJOS S.A. - CPC S.A. - UTE

0210

**5985**

FECHA: 06/03/2010

TRAMO: Km 254.00

HOJA: 1

202

ROGGIO  
BENITO ROGGIO E HIJOS S.A.  
FOLIO  
153  
MINISTERIO DE PLANIFICACION ECONOMICA Y SOCIAL  
INGENIERIA DE INFRAESTRUCTURA

ITEM N°	DESIGNACIÓN DE LAS OBRAS	UNIDAD	CANTIDAD	PRECIO UNITARIO	IMPORTE
			(A)	(EN NUMEROS)	(A) X (B)
1	Demolición de pavimento existente	m³			
2	Apertura de Caja	m³	0.00	54.95	0.00
3	Suelo de subrasante tratado con cal	m³	0.00	146.07	0.00
4	Base estabilizada granular tratada con cemento	m³	0.00	576.49	0.00
6	Sellado tipo puente de grietas y fisuras	m	8,892.00	11.97	106,437.24
6	Fresado promedio de crestas, def de borde y/o media calzada				
	a) En 2 cm de espesor promedio	m²	99,500.00	7.19	715,405.00
	b) En 3 cm de espesor promedio	m²	61,400.00	7.65	470,324.00
	c) En 4 cm de espesor promedio	m²	87,500.00	9.86	861,875.00
	d) En 5 cm de espesor promedio	m²	64,000.00	10.39	665,060.00
	e) En 6 cm de espesor promedio	m²			
	f) En 7 cm de espesor promedio	m²			
	g) En 8 cm de espesor promedio	m²			
	h) En 9 cm de espesor promedio	m²			
	i) En 10 cm de espesor promedio	m²			
7	Bacheo con Mezcla Bituminosa				
	a) superficial	m³	300.00	1,720.16	516,048.00
	b) profundo	m³	1,300.00	1,720.16	2,236,208.00
8	Bacheo Profundo con suelo cemento o estabilizado granular	m³	1,800.00	614.73	1,106,514.00
9	Ensanche de calzada de calzada con estabilizado granular o con aporte de RAP	m³	0.00	563.12	0.00
10	Terraplen con compactacion especial para regularizacion de banquetas	m³	0.00	92.84	0.00
11	Terraplen con compactacion especial para banquetas como complementacion de refuerzo de calzada	m³	3,600.00	93.65	337,140.00
12	Ensanche de terraplen con compactacion especial	m³	0.00	87.21	0.00
13	Recuperacion de banquina existente con material existente o con aporte de RAP	m³	20,160.00	451.04	9,092,966.40
14	Mezcla asfáltica en caliente con asfalto convencional para calzadas y banquetas	Tn			
	a) En 4 cm de espesor promedio	tn	9,550.00	480.41	4,587,915.50
	b) En 5 cm de espesor promedio	tn	19,000.00	468.46	8,900,740.00
	c) En 6 cm de espesor promedio	tn	12,600.00	465.36	5,863,410.00
	d) En 7 cm de espesor promedio	tn	9,100.00	462.80	4,211,480.00
15	Mezcla asfáltica en caliente con asfalto modificado para calzadas y banquetas. Microconcreto asfáltico Tipo F10				
	a) En 2,5 cm de espesor promedio	tn			
	b) En 3 cm de espesor promedio	tn			
	c) En 3,5 cm de espesor promedio	tn			
	d) En 4,0 cm de espesor promedio	tn			

MPP/PyS  
94  
10  
11  
12  
13

Osvaldo M. De Sousa  
CV1 CONCESIONARIA VIAL S.A.  
PRESIDENTE

M. DEL C. ENTIDAD CONCESIONARIA  
ESCRIBANA INTENDENTE  
M. REGISTRO S.A. CONCESSIONARIA

BENITO ROGGIO E HIJOS S.A. - CPC S.A.  
Unión Transitoria de Entidades

Cr. Daniel S. Libedzlevich  
Representante Legal

1.1.1 FORMULARIO MODELO DE COTIZACION PARA CADA OBRA DE REACONDICIONAMIENTO DE INFRAESTRUCTURA (O.R.I.) A REALIZARSE EN EL CORREDOR VIAL N° 1

N° DE OBRA: C 1.1.3

RUTA: NACIONAL N° 226

POSTULANTE: BENITO ROGGIO e HIJOS S.A. - CPC S.A. - UTE

5986 ROGGIO  
BENITO ROGGIO E HIJOS S.A.  
FECHA: 05/03/2010  
TRAMO: Km.264.00

0201  
INGENIERIA E INFRAESTRUCTURA  
FOLIO 1554  
N° ... Km 273.00  
MINISTERIO DE PLANEACION  
\*2501000000

HOJA: 2 de

ÍTEM N°	DESIGNACIÓN DE LAS OBRAS	UNIDAD	CANTIDAD	PRECIO UNITARIO	IMPORTE
			(A)	(EN NUMEROS)	(A) X (B)
16	Bacheo con hormigon en calzadas de pavimentos rigidos	m <sup>3</sup>	0.00	3,501.84	0.00
17	Reconstrucción de pavimentos rigidos con hormigón incluida base antibombeo	m <sup>2</sup>	0.00	1,006.18	0.00
18	Base antibombeo para pavimentos de hormigon	m <sup>2</sup>	0.00	161.13	0.00
19	Construccion de pavimentos de hormigón	m <sup>2</sup>	1,230.00	326.03	401,016.90
20	Reparación de junta tipo THORMACK	m	160.00	2,357.60	353,640.00
21	Señalizacion horizontal				
	a) termoplastica por pulverización	m <sup>2</sup>			
	b) termoplastica por extrusion	m <sup>2</sup>			
	b.1 en espesor promedio de 3mm	m <sup>2</sup>			
	b.2 en espesor promedio de 5mm	m <sup>2</sup>			
	b.3 en espesor promedio de 10mm	m <sup>2</sup>			
	b.4 en espesor promedio de 15mm	m <sup>2</sup>			
	b.5 en espesores promedios mayores a 20mm	m <sup>2</sup>			
22	Señalizacion Vertical	m <sup>2</sup>			
23	Alambrados nuevos				
	a. nuevos	m			
	b. a renovar	m			
24	Barandas de defensa metalica tipo FLEX BEAM				
	a. a reponer	m	0.00	337.61	0.00
	b. nueva a colocar incluidos soportes	m	0.00	387.94	0.00
25	Barandas de defensa de hormigon tipo NEW JERSEY				
	a. a reponer	m			
	b. nueva a colocar incluidos soportes	m			
26	Tranqueras	u			
27	Garitas de estacionamiento de colectivos	u			
28	Darsenas de estacionamiento de colectivos / banquinas pavimentadas	m <sup>2</sup>	0.00	314.04	0.00
29	Alcantarillas a prolongar				
	a. prolongacion de existentes	m	0.00	70,446.80	0.00
	b. demolicion de existentes	m			
30	Provisión de oficina y equipamientos	mes	12.00	65,844.40	790,132.80
31	Provisión de Vivienda para personal de Inspección y/o Supervisión	mes	12.00	13,428.77	161,145.24
32	Provisión de Movilidad para personal de Inspección y/o Supervisión				
	a) Cuota mensual	mes	36.00	12,820.94	461,553.84
	b) Por km	km	216,000.00	1.94	419,040.00
<b>TOTAL</b>					<b>42,154,051.92</b>

MPF!PYS  
91

SON PESOS: CUARENTA Y DOS MILLONES CIENTO CINCUENTA Y CUATRO MIL CINCUENTA Y UNO CON NOVENTA Y DOS CENTAVOS


Oswaldo M De Sousa  
CV1 CONCESIONARIA VIAL S.A.  
PRESIDENTE

M. DEL C. ENRIQUE...  
ESC. 35 ANA...  
REGISTRO 520 - COP 2010

BENITO ROGGIO E HIJOS S.A. - CPC S.A.  
Unión Transitoria de 2010-2015

Cr. Daniel S. Libiedzievich  
Representante Legal

1.1.1 FORMULARIO MODELO DE COTIZACION PARA CADA OBRA DE REACONDICIONAMIENTO DE INFRAESTRUCTURA (O.R.I.) A REALIZARSE EN EL CORREDOR VIAL N° 1



N° DE OBRA: C 1.1.10

FECHA: 05/03/2010

RUTA: NACIONAL N° 205

TRAMO: Km 63.59  
Km 111.23

POSTULANTE: BENITO ROGGIO E HIJOS S.A. - CPC S.A. - UTE

HOJA: 1 de 2

ITEM N°	DESIGNACIÓN DE LAS OBRAS	UNIDAD	CANTIDAD (A)	PRECIO UNITARIO (EN NUMEROS)	IMPORTE (\$) (A) X (B)
1	Demolición de pavimento existente	m³			
2	Apertura de Caja	m³	0.00	54.95	0.00
3	Suelo de subrasante tratado con cal	m³	0.00	146.07	0.00
4	Base estabilizada granular tratada con cemento	m³	0.00	576.49	0.00
5	Sellado tipo puente de grietas y fisuras	m	79,560.00	11.97	952,333.20
6	Fresado promedio de crestas, def de borde y/o media calzada				
	a) En 2 cm de espesor promedio	m²	258,300.00	7.19	1,857,177.00
	b) En 3 cm de espesor promedio	m²	0.00	7.66	0.00
	c) En 4 cm de espesor promedio	m²	0.00	9.86	0.00
	d) En 5 cm de espesor promedio	m²	0.00	10.39	0.00
	e) En 6 cm de espesor promedio	m²			
	f) En 7 cm de espesor promedio	m²			
	g) En 8 cm de espesor promedio	m²			
	h) En 9 cm de espesor promedio	m²			
	i) En 10 cm de espesor promedio	m²			
7	Bacheo con Mezcla Bituminosa				
	a) superficial	m³	943.00	1,720.16	1,622,110.88
	b) profundo	m³	743.00	1,720.16	1,278,078.88
8	Bacheo Profundo con suelo cemento o estabilizado granular	m³	1,167.46	614.73	717,672.69
9	Ensanche de calzada de calzada con estabilizado granular o con aporte de RAP	m³	0.00	553.12	0.00
	Terraplen con compactacion especial para regularizacion de banquetas	m³	0.00	92.84	0.00
	Terraplen con compactacion especial para banquetas como complementacion de refuerzo de calzada	m³	8,723.00	93.65	816,908.95
	Ensanche de terraplen con compactacion especial	m³	0.00	87.21	0.00
	Recuperacion de banquina existente con material existente o con aporte de RAP	m³	0.00	451.04	0.00
	Mezcla asfaltica en caliente con asfalto convencional para calzadas y banquetas	Tn			
	a) En 4 cm de espesor promedio	tn	19,532.64	480.41	9,383,675.58
	b) En 5 cm de espesor promedio	tn	0.00	468.46	0.00
	c) En 6 cm de espesor promedio	tn	42,447.30	465.35	19,752,852.17
	d) En 7 cm de espesor promedio	tn	0.00	462.80	0.00
	Mezcla asfaltica en caliente con asfalto modificado para calzadas y banquetas. Microconcreto asfaltico Tipo F10				
	a) En 2,5 cm de espesor promedio	tn			
	b) En 3 cm de espesor promedio	tn			
	c) En 3,6 cm de espesor promedio	tn			
	d) En 4,0 cm de espesor promedio	tn			

MPFIPYS  
9

15

Oswaldo M. De Sousa  
CVI CONCESIONARIA VIAL S.A.  
PRESIDENTE

M. DEL C. BUE...  
ESCRIBANA...  
III REGISTRO...

BENITO ROGGIO E HIJOS S.A. - CPC S.A.  
Unión Transitoria de Empresas

Cr. Daniel S. Libiedzievich  
Representante Legal



0203

1.1.1 FORMULARIO MODELO DE COTIZACION PARA CADA OBRA DE REACONDICIONAMIENTO DE INFRAESTRUCTURA (O.R.I.) A REALIZARSE EN EL CORREDOR VIAL N° 1

N° DE OBRA: C 1.1.10

FECHA: 05/03/2010

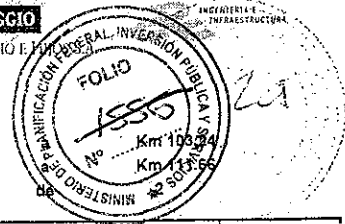
RUTA: NACIONAL N° 205

TRAMO: Km 63.59

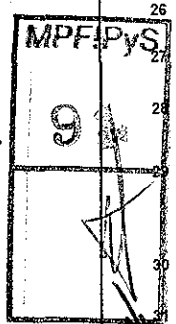
Km 111.23

POSTULANTE: BENITO ROGGIO e HIJOS S.A. - CPC S.A. - UTE

HOJA: 2

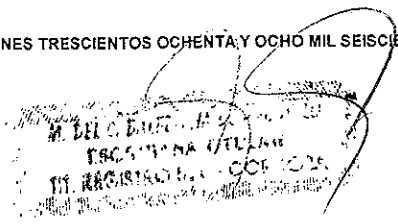


ITEM N°	DESIGNACIÓN DE LAS OBRAS	UNIDAD	CANTIDAD	PRECIO UNITARIO	IMPORTE
			(A)	(EN NUMEROS)	(A) X (B)
16	Bacheo con hormigon en calzadas de pavimentos rígidos	m³	35.00	3,501.84	122,664.40
17	Reconstruccion de pavimentos rígidos con hormigón incluida base antibombeo	m²	35.00	1,008.18	35,216.30
18	Base antibombeo para pavimentos de hormigon	m²	0.00	161.13	0.00
19	Construccion de pavimentos de hormigón	m²	35.00	326.03	11,411.05
20	Reparación de junta tipo THORMACK	m	0.00	2,357.60	0.00
21	Señalización horizontal	m²			
	a) termoplastica por pulverización				
	b) termoplastica por extrusion				
	b.1 en espesor promedio de 3mm				
	b.2 en espesor promedio de 5mm				
	b.3 en espesor promedio de 10mm				
b.4 en espesor promedio de 15mm					
b.5 en espesores promedios mayores a 20mm					
22	Señalización Vertical	m²			
23	Alambrados nuevos	m			
	a. nuevos				
	b. a renovar				
24	Barandas de defensa metalica tipo FLEX BEAM	m	20.00	337.61	6,762.20
	a. a reponer				
	b. nueva a colocar incluidos soportes		0.00	387.94	0.00
25	Barandas de defensa de hormigon tipo NEW JERSEY	m			
	a. a reponer				
	b. nueva a colocar incluidos soportes				
26	Tranqueras	u			
27	Garitas de estacionamiento de colectivos	u			
28	Darsenas de estacionamiento de colectivos / banquetas pavimentadas	m2	0.00	314.04	0.00
29	Alcantarillas a prolongar	m	0.00	70,446.80	0.00
	a. prolongacion de existentes				
	b. demolicion de existentes				
30	Provisión de oficina y equipamientos	mes	12.00	65,844.40	790,132.80
	Provisión de Vivienda para personal de Inspección y/o Supervisión	mes	12.00	13,428.77	161,145.24
32	Provisión de Movilidad para personal de Inspección y/o Supervisión	mes	36.00	12,820.94	461,553.84
	a) Cuota mensual				
	b) Por km				
<b>TOTAL</b>					<b>38,388,625.18</b>



SON PESOS: TREINTA Y OCHO MILLONES TRESCIENTOS OCHENTA Y OCHO MIL SEISCIENTOS VEINTICINCO CON DIECIOCHO CENTAVOS



Oswaldo M. De Souza  
CV1 CONCESIONARIA VIAL S.A.  
PRESIDENTE



BENITO ROGGIO E HIJOS S.A. - CPC S.A.  
Unión Transitoria de Empresas

Cr. Daniel S. Libiedzlevich  
Representante Legal

1.1.1 FORMULARIO MODELO DE COTIZACION PARA CADA OBRA DE REACONDICIONAMIENTO DE INFRAESTRUCTURA (O.R.I.) A REALIZARSE EN EL CORREDOR VIAL N° 1



N° DE OBRA: C 1.2.1

FECHA: 05/03/2010

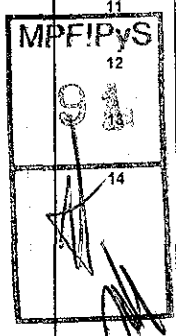
RUTA: NACIONAL N° 3

TRAMO: Km 526.00 a Km 550.00


POSTULANTE: BENITO ROGGIO e HIJOS S.A. - CPC S.A. - UTE

HOJA: 1 de 2

ITEM N°	DESIGNACIÓN DE LAS OBRAS	UNIDAD	CANTIDAD	PRECIO UNITARIO (EN NUMEROS)	IMPORTE (\$)
			(A)	(A) X (B)	(A) X (B)
1	Demolición de pavimento existente	m <sup>2</sup>			
2	Apertura de Caja	m <sup>3</sup>	0.00	54.95	0.00
3	Suelo de subrasante tratado con cal	m <sup>3</sup>	0.00	146.07	0.00
4	Base estabilizada granular tratada con cemento	m <sup>3</sup>	0.00	576.49	0.00
5	Sellado tipo puente de grietas y fisuras	m	122,800.00	11.97	1,469,916.00
6	Fresado promedio de crestas, def de borde y/o media calzada				
	a) En 2 cm de espesor promedio	m <sup>2</sup>	153,300.00	7.19	1,102,227.00
	b) En 3 cm de espesor promedio	m <sup>2</sup>	21,900.00	7.66	167,764.00
	c) En 4 cm de espesor promedio	m <sup>2</sup>	0.00	9.85	0.00
	d) En 5 cm de espesor promedio	m <sup>2</sup>	0.00	10.39	0.00
	e) En 6 cm de espesor promedio	m <sup>2</sup>			
	f) En 7 cm de espesor promedio	m <sup>2</sup>			
	g) En 8 cm de espesor promedio	m <sup>2</sup>			
	h) En 9 cm de espesor promedio	m <sup>2</sup>			
	i) En 10 cm de espesor promedio	m <sup>2</sup>			
7	Bacheo con Mezcla Bituminosa				
	a) superficial	m <sup>3</sup>	6,100.00	1,720.16	10,492,976.00
	b) profundo	m <sup>3</sup>	40.00	1,720.16	68,806.40
8	Bacheo Profundo con suelo cemento o estabilizado granular	m <sup>3</sup>	40.00	614.73	24,589.20
9	Ensanche de calzada de calzada con estabilizado granular o con aporte de RAP	m <sup>3</sup>	0.00	553.12	0.00
10	Terraplen con compactacion especial para regularizacion de banquetas	m <sup>3</sup>	2,160.00	92.84	200,534.40
11	Terraplen con compactacion especial para banquetas como complementacion de refuerzo de calzada	m <sup>3</sup>	14,580.00	93.65	1,365,417.00
12	Ensanche de terraplen con compactacion especial	m <sup>3</sup>	43,200.00	87.21	3,767,472.00
	Recuperacion de banquina existente con material existente o con aporte de RAP	m <sup>3</sup>	360.00	451.04	162,374.40
	Mezcla asfaltica en caliente con asfalto convencional para calzadas y banquetas	Tn			
	a) En 4 cm de espesor promedio	tn	0.00	480.41	0.00
	b) En 5 cm de espesor promedio	tn	18,396.00	468.46	8,617,790.16
	c) En 6 cm de espesor promedio	tn	3,286.00	466.36	1,528,674.76
	d) En 7 cm de espesor promedio	tn	0.00	462.80	0.00
	Mezcla asfaltica en caliente con asfalto modificado para calzadas y banquetas. Microconcreto asfaltico Tipo F10				
	a) En 2,5 cm de espesor promedio	tn			
	b) En 3 cm de espesor promedio	tn			
	c) En 3,5 cm de espesor promedio	tn			
	d) En 4,0 cm de espesor promedio	tn			



Oswaldo M. De Sousa  
CV1 CONCESIONARIA VIAL S.A.  
PRESIDENTE



BENITO ROGGIO E HIJOS S.A. - CPC S.A.  
Unión Transitoria de Empresas

Cr. Daniel S. Libedzlevich  
Representante Local

5990

MINISTERIO DE PLANIFICACION FEDERAL, INVERSION PUBLICA Y SERVICIOS  
 FOLIO N° 1588  
 BENITO ROGGIO E HIJOS S.A.

0205

1.1.1 FORMULARIO MODELO DE COTIZACION PARA CADA OBRA DE REACONDICIONAMIENTO DE INFRAESTRUCTURA (O.R.I.) A REALIZARSE EN EL CORREDOR VIAL N° 1

N° DE OBRA: C 1.2.1

FECHA: 05/03/2010

RUTA: NACIONAL N° 3

TRAMO: Km 526.00 a Km 550.00

POSTULANTE: BENITO ROGGIO e HIJOS S.A. - CPC S.A. - UTE

HOJA: 2 de 2

29

ITEM N°	DESIGNACIÓN DE LAS OBRAS	UNIDAD	CANTIDAD (A)	PRECIO UNITARIO (EN NUMEROS)	IMPORTE (\$) (A) X (B)
16	Bacheo con hormigon en calzadas de pavimentos rigidos	m <sup>3</sup>	0.00	3,501.84	0.00
17	Reconstruccion de pavimentos rigidos con hormigon incluida base antibombeo	m <sup>2</sup>	0.00	1,006.18	0.00
18	Base antibombeo para pavimentos de hormigon	m <sup>2</sup>	0.00	161.13	0.00
19	Construccion de pavimentos de hormigon	m <sup>2</sup>	0.00	326.03	0.00
20	Reparación de junta tipo THORMACK	m	0.00	2,357.60	0.00
21	Señalizacion horizontal a) termoplastica por pulverización b) termoplastica por extrusion b.1 en espesor promedio de 3mm b.2 en espesor promedio de 5mm b.3 en espesor promedio de 10mm b.4 en espesor promedio de 15mm b.5 en espesores promedios mayores a 20mm	m <sup>2</sup> m <sup>2</sup> m <sup>2</sup> m <sup>2</sup> m <sup>2</sup> m <sup>2</sup>			
22	Señalizacion Vertical	m <sup>2</sup>			
23	Alambrados nuevos a. nuevos b. a renovar	m m			
24	Barandas de defensa metalica tipo FLEX BEAM a. a reponer b. nueva a colocar incluidos soportes	m m	0.00 1,200.00	337.61 387.94	0.00 465,528.00
25	Barandas de defensa de hormigon tipo NEW JERSEY a. a reponer b. nueva a colocar incluidos soportes	m m			
	Tranqueras	u			
27	Garitas de estacionamiento de colectivos	u			
28	Darsenas de estacionamiento de colectivos / banquinas pavimentadas	m <sup>2</sup>	600.00	314.04	188,424.00
29	Alcantarillas a prolongar a. prolongacion de existentes b. demolicion de existentes	m m	90.00	70,446.80	6,340,212.00
30	Provisión de oficina y equipamientos	mes	12.00	65,844.40	790,132.80
31	Provisión de Vivienda para personal de Inspección y/o Supervisión	mes	12.00	13,428.77	161,146.24
32	Provisión de Movilidad para personal de Inspección y/o Supervisión a) Cuota mensual b) Por km	mes km	36.00 216,000.00	12,820.94 1.94	461,553.84 419,040.00
				<b>TOTAL</b>	<b>37,794,567.19</b>

MPP/IPS  
9/3

SON PESOS: TREINTA Y SIETE MILLONES SETECIENTOS NOVENTA Y CUATRO MIL QUINIENTOS SESENTA Y SIETE CON DIECINUEVE CENTAVOS

Oswaldo De Sousa  
 CV CONCESIONARIA VIAL S.A.  
 PRESIDENTE

M. DEL C. DANIEL S. LIBEDZIEVICH  
 ESCUELA N° 10  
 III REGISTRO DE COF. CUB.

BENITO ROGGIO E HIJOS S.A. CPC S.A.  
 Unión Transitoria de Empresas

Cr. Daniel S. Libedzievich  
 Representante Legal



1.1.1 FORMULARIO MODELO DE COTIZACION PARA CADA OBRA DE REACONDICIONAMIENTO DE INFRAESTRUCTURA (O.R.I.) A REALIZARSE EN EL CORREDOR VIAL N° 1

N° DE OBRA: C 1.2.2

FECHA: 05/03/2010

RUTA: NACIONAL N° 3

TRAMO: Km 550.00 a

Km 556.00

POSTULANTE: BENITO ROGGIO e HIJOS S.A. - CPC S.A. - UTE

HOJA: 1 de 2

ÍTEM N°	DESIGNACIÓN DE LAS OBRAS	UNIDAD	CANTIDAD	PRECIO UNITARIO (EN NUMEROS)	IMPORTE (\$)
			(A)	(B)	(A) X (B)
1	Demolición de pavimento existente	m³			
2	Apertura de Caja	m³	0.00	54.95	0.00
3	Suelo de subrasante tratado con cal	m³	0.00	146.07	0.00
4	Base estabilizada granular tratada con cemento	m³	0.00	576.49	0.00
5	Sellado tipo puente de grietas y fisuras	m	123,200.00	11.97	1,474,704.00
6	Fresado promedio de crestas, def de borde y/o media calzada				
	a) En 2 cm de espesor promedio	m²	102,200.00	7.19	734,818.00
	b) En 3 cm de espesor promedio	m²	14,660.00	7.66	112,295.60
	c) En 4 cm de espesor promedio	m²	0.00	9.85	0.00
	d) En 5 cm de espesor promedio	m²	0.00	10.39	0.00
	e) En 6 cm de espesor promedio	m²			
	f) En 7 cm de espesor promedio	m²			
	g) En 8 cm de espesor promedio	m²			
	h) En 9 cm de espesor promedio	m²			
	i) En 10 cm de espesor promedio	m²			
7	Bacheo con Mezcla Bituminosa				
	a) superficial	m³	5,960.00	1,720.16	10,252,153.60
	b) profundo	m³	200.00	1,720.16	344,032.00
8	Bacheo Profundo con suelo cemento o estabilizado granular	m³	200.00	614.73	122,946.00
9	Ensanche de calzada de calzada con estabilizado granular o con aporte de RAP	m³	0.00	553.12	0.00
	Terraplen con compactacion especial para regularización de banquetas	m³	2,400.00	92.84	222,816.00
11	Terraplen con compactacion especial para banquetas como complementacion de refuerzo de calzada	m³	9,600.00	93.65	899,040.00
12	Ensanche de terraplen con compactacion especial	m³	0.00	87.21	0.00
13	Recuperacion de banquetas existentes con material existente o con aporte de RAP	m³	120.00	451.04	54,124.80
14	Mezcla asfaltica en caliente con asfalto convencional para calzadas y banquetas	Tn			
	a) En 4 cm de espesor promedio	tn	0.00	480.41	0.00
	b) En 5 cm de espesor promedio	tn	5,402.00	468.46	2,530,620.92
	c) En 6 cm de espesor promedio	tn	6,592.00	465.36	3,067,687.20
	d) En 7 cm de espesor promedio	tn	0.00	462.80	0.00
15	Mezcla asfaltica en caliente con asfalto modificado para calzadas y banquetas. Microconcreto asfaltico Tipo F10				
	a) En 2,5 cm de espesor promedio	tn			
	b) En 3 cm de espesor promedio	tn			
	c) En 3,5 cm de espesor promedio	tn			
	d) En 4,0 cm de espesor promedio	tn			

MPP/IPS  
91  
12  
13  
14

Oswaldo M. de Sousa  
CVI CONCESIONARIA VIAL S.A.  
PRESIDENTE

REGISTRO DE EMPRESAS  
REGISTRO DE EMPRESAS  
REGISTRO DE EMPRESAS

BENITO ROGGIO E HIJOS S.A. - CPC S.A.  
Unión Transitoria de Empresas

Cr. Daniel S. Libedziewich  
Representante Legal



1.1.1 FORMULARIO MODELO DE COTIZACION PARA CADA OBRA DE REACONDICIONAMIENTO DE INFRAESTRUCTURA (O.R.I.) A REALIZARSE EN EL CORREDOR VIAL N° 1

N° DE OBRA: C 1.2.2

FECHA: 05/03/2010

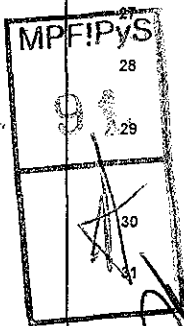
RUTA: NACIONAL N° 3

TRAMO: Km 550.00 a Km 566.00

POSTULANTE: BENITO ROGGIO E HIJOS S.A. - CPC S.A. - UTE

HOJA: 2 de 2

ITEM N°	DESIGNACIÓN DE LAS OBRAS	UNIDAD	CANTIDAD	PRECIO UNITARIO (EN NUMEROS)	IMPORTE (\$)						
			(A)		(A) X (B)						
16	Bacheo con hormigon en calzadas de pavimentos rigidos	m <sup>3</sup>	0.00	3,501.84	0.00						
17	Reconstruccion de pavimentos rigidos con hormigon incluida base antibombeo	m <sup>2</sup>	0.00	1,006.18	0.00						
18	Base antibombeo para pavimentos de hormigon	m <sup>2</sup>	0.00	161.13	0.00						
19	Construccion de pavimentos de hormigon	m <sup>2</sup>	0.00	326.03	0.00						
20	Reparación de junta tipo THORMACK	m	0.00	2,357.60	0.00						
21	Señalización horizontal a) termoplastica por pulverización  b) termoplastica por extrusion b.1 en espesor promedio de 3mm b.2 en espesor promedio de 5mm b.3 en espesor promedio de 10mm b.4 en espesor promedio de 15mm b.5 en espesores promedios mayores a 20mm	m <sup>2</sup>  m <sup>2</sup> m <sup>2</sup> m <sup>2</sup> m <sup>2</sup>	0.00								
						22	Señalización Vertical	m <sup>2</sup>	0.00		
						23	Alambrados nuevos a. nuevos b. a renovar	m	0.00		
								m	0.00		
						24	Barandas de defensa metalica tipo FLEX BEAM a. a reponer b. nueva a colocar incluidos soportes	m	0.00	337.61	0.00
								m	500.00	367.94	183,970.00
25	Barandas de defensa de hormigon tipo NEW JERSEY a. a reponer b. nueva a colocar incluidos soportes	m	0.00								
		m	0.00								
26	Tranqueras	u	0.00								
28	Garitas de estacionamiento de colectivos  Darsenas de estacionamiento de colectivos / banquinas pavimentadas	u	0.00								
						m2	0.00	314.04	0.00		
29	Alcantarillas a prolongar a. prolongacion de existentes b- demolicion de existentes	m	0.00	70,446.80	0.00						
		m	0.00								
30	Provisión de oficina y equipamientos	mes	0.00	66,844.40	0.00						
31	Provisión de Vivienda para personal de Inspección y/o Supervisión	mes	0.00	13,428.77	0.00						
32	Provisión de Movilidad para personal de Inspección y/o Supervisión  a) Cuota mensual b) Por km	mes	0.00	12,820.94	0.00						
		km	0.00	1.94	0.00						
<b>TOTAL</b>					<b>20,009,108.12</b>						



SON PESOS: VEINTE MILLONES NUEVE MIL CIENTO OCHO CON DOCE CENTAVOS

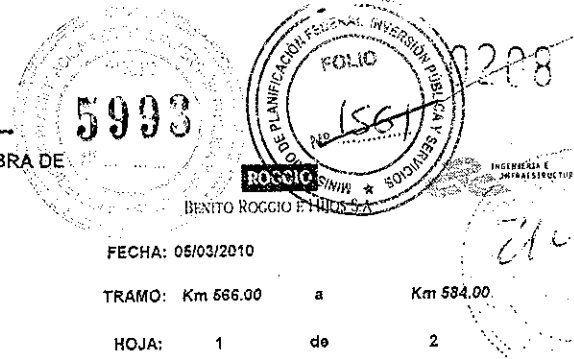
Oswaldo M. De Souza  
CV1 CONCESIONARIA VIAL S.A.  
PRESIDENTE

BENITO ROGGIO E HIJOS S.A. - CPC S.A.  
Unión Transitoria de Empresas

Cr. Daniel S. Libedzievich  
Representante Legal



1.1.1 FORMULARIO MODELO DE COTIZACION PARA CADA OBRA DE REACONDICIONAMIENTO DE INFRAESTRUCTURA (O.R.I.) A REALIZARSE EN EL CORREDOR VIAL N° 1



N° DE OBRA: C 1.2.3

FECHA: 05/03/2010

RUTA: NACIONAL N° 3

TRAMO: Km 566.00 a Km 584.00

POSTULANTE: BENITO ROGGIO e HIJOS S.A. - CPC S.A. - UTE

HOJA: 1 de 2

ITEM N°	DESIGNACIÓN DE LAS OBRAS	UNIDAD	CANTIDAD (A)	PRECIO UNITARIO (EN NUMEROS)	IMPORTE (\$) (A) X (B)
1	Demolición de pavimento existente	m³			
2	Apertura de Caja	m³	0.00	54.95	0.00
3	Suelo de subrasante tratado con cal	m³	0.00	146.07	0.00
4	Base estabilizada granular tratada con cemento	m³	0.90	576.49	0.00
5	Sellado tipo puente de grietas y fisuras	m	124,620.00	11.97	1,490,504.40
6	Fresado promedio de crestas, def de borde y/o media calzada				
	a) En 2 cm de espesor promedio	m²	116,800.00	7.19	839,792.00
	b) En 3 cm de espesor promedio	m²	0.00	7.66	0.00
	c) En 4 cm de espesor promedio	m²	0.00	9.85	0.00
	d) En 6 cm de espesor promedio	m²	0.00	10.39	0.00
	e) En 8 cm de espesor promedio	m²			
	f) En 7 cm de espesor promedio	m²			
	g) En 8 cm de espesor promedio	m²			
	h) En 9 cm de espesor promedio	m²			
	i) En 10 cm de espesor promedio	m²			
7	Bacheo con Mezcla Bituminosa				
	a) superficial	m³	6,136.00	1,720.16	10,554,901.76
	b) profundo	m³	140.00	1,720.16	240,822.40
8	Bacheo Profundo con suelo cemento o estabilizado granular	m³	140.00	614.73	86,062.20
9	Ensanche de calzada de calzada con estabilizado granular o con aporte de RAP	m³	0.00	553.12	0.00
10	Terraplen con compactacion especial para regularizacion de banquetas	m³	2,760.00	92.84	256,238.40
	Terraplen con compactacion especial para banquetas como complementacion de refuerzo de calzada	m³	13,200.00	93.65	1,236,180.00
	Ensanche de terraplen con compactacion especial	m³	0.00	87.21	0.00
	Recuperacion de banquina existente con material existente o con aporte de RAP	m³	120.00	451.04	54,124.80
	Mezcla asfáltica en caliente con asfalto convencional para calzadas y banquetas	Tn			
	a) En 4 cm de espesor promedio	tn	16,060.00	480.41	7,715,384.60
	b) En 5 cm de espesor promedio	tn	0.00	468.46	0.00
	c) En 6 cm de espesor promedio	tn	0.00	465.35	0.00
	d) En 7 cm de espesor promedio	tn	0.00	462.80	0.00
	Mezcla asfáltica en caliente con asfalto modificado para calzadas y banquetas. Microconcreto asfáltico Tipo F10				
	a) En 2,5 cm de espesor promedio	tn			
	b) En 3 cm de espesor promedio	tn			
	c) En 3,5 cm de espesor promedio	tn			
	d) En 4,0 cm de espesor promedio	tn			

MPF/PyS

Oswaldo M De Sousa  
CV1 CONCESIONARIA VIAL S.A.  
PRESIDENTE

M. DEL C. Benito Roggio e Hijos S.A.  
INICIATIVA DE INFRAESTRUCTURA  
III. REGISTRO DE OBRAS

BENITO ROGGIO E HIJOS S.A. - CPC S.A.  
Unión Transitoria de Empresas

Cr. Daniel S. Libiedzievich  
Représentanté 1 anar



1.1.1 FORMULARIO MODELO DE COTIZACION PARA CADA OBRA DE REACONDICIONAMIENTO DE INFRAESTRUCTURA (O.R.I.) A REALIZARSE EN EL CORREDOR VIAL N° 1

N° DE OBRA: C 1.2.3

FECHA: 05/03/2010

RUTA: NACIONAL N° 3

TRAMO: Km 566.00 a Km 584.00

POSTULANTE: BENITO ROGGIO E HIJOS S.A. - CPC S.A. - UTE

HOJA: 2 de 2

ÍTEM N°	DESIGNACIÓN DE LAS OBRAS	UNIDAD	CANTIDAD	PRECIO UNITARIO (EN NUMEROS)	IMPORTE (\$)	
			(A)	(A) X (B)	(A) X (B)	
16	Bacheo con hormigon en calzadas de pavimentos rigidos	m³	0.00	3,501.84	0.00	
17	Reconstruccion de pavimentos rigidos con hormigón incluida base antibombeo	m²	0.00	1,006.18	0.00	
18	Base antibombeo para pavimentos de hormigon	m²	0.00	161.13	0.00	
19	Construccion de pavimentos de hormigón	m²	0.00	326.03	0.00	
20	Reparación de junta tipo THORMACK	m	0.00	2,357.60	0.00	
21	Señalización horizontal a) termoplastica por pulverización  b) termoplastica por extrusion b.1 en espesor promedio de 3mm b.2 en espesor promedio de 5mm b.3 en espesor promedio de 10mm b.4 en espesor promedio de 15mm b.5 en espesores promedios mayores a 20mm	m²	0.00			
22	Señalización Vertical	m²				
23	Alambrados nuevos a. nuevos b. a renovar	m				
		m				
24	Barandas de defensa metalica tipo FLEX BEAM a. a reponer b. nueva a colocar incluidos soportes	m	0.00	337.61	0.00	
		m	450.00	387.94	174,573.00	
26	Barandas de defensa de hormigon tipo NEW JERSEY a. a reponer b. nueva a colocar incluidos soportes	m				
		m				
26	Tranqueras	u				
27	Garitas de estacionamiento de colectivos	u				
28	Darsenas de estacionamiento de colectivos / banquetas pavimentadas	m2	0.00	314.04	0.00	
29	Alcantarillas a prolongar a. prolongacion de existentes b. demolicion de existentes	m	0.00	70,446.80	0.00	
		m				
30	Provisión de oficina y equipamientos	mes	0.00	65,844.40	0.00	
31	Provisión de Vivienda para personal de inspección y/o Supervisión	mes	0.00	13,428.77	0.00	
32	Provisión de Movilidad para personal de Inspección y/o Supervisión  a) Cuota mensual b) Por km	mes	0.00	12,820.94	0.00	
		km	0.00	1.94	0.00	
<b>TOTAL</b>					<b>22,648,583.56</b>	

MPP/IPS  
3


SON PESOS: VEINTIDOS MILLONES SEISCIENTO CUARENTA Y OCHO MIL QUINIENTOS OCHENTA Y TRES CON CINCUENTA Y SEIS CENTAVOS

Oswaldo M. De Sousa  
CVI CONCESIONARIA VIAL S.A.  
PRESIDENTE

M. DEL C. B. ...  
ESCUELA ...  
III. REGISTRO ...

BENITO ROGGIO E HIJOS S.A.  
Unión Transitoria de Empresas

Dr. Daniel S. Libedzavich  
Representante Legal



1.1.1 FORMULARIO MODELO DE COTIZACION PARA CADA OBRA DE RECONDICIONAMIENTO DE INFRAESTRUCTURA (O.R.I.) A REALIZARSE EN EL CORREDOR VIAL N° 1

N° DE OBRA: C 1.2.4

FECHA: 05/03/2010

RUTA: NACIONAL N° 3

TRAMO: Km 684.00 a Km 606.00  
Km 606.30 a Km 614.00

POSTULANTE: BENITO ROGGIO e HIJOS S.A. - CPC S.A. - UTE

HOJA: 1 de 2

ÍTEM N°	DESIGNACIÓN DE LAS OBRAS	UNIDAD	CANTIDAD (A)	PRECIO UNITARIO (EN NUMEROS)	IMPORTE (\$) (A) X (B)
1	Demolición de pavimento existente	m³			
2	Apertura de Caja	m³	0.00	64.95	0.00
3	Suelo de subrasante tratado con cal	m³	0.00	146.07	0.00
4	Base estabilizada granular tratada con cemento	m³	0.00	576.49	0.00
5	Sellado tipo puente de grietas y fisuras	m	114,640.00	11.97	1,372,240.80
6	Fresado promedio de crestas, def de borde y/o media calzada				
	a) En 2 cm de espesor promedio	m²	157,110.00	7.19	1,129,620.90
	b) En 3 cm de espesor promedio	m²	29,200.00	7.66	223,672.00
	c) En 4 cm de espesor promedio	m²	0.00	9.85	0.00
	d) En 5 cm de espesor promedio	m²	0.00	10.39	0.00
	e) En 6 cm de espesor promedio	m²			
	f) En 7 cm de espesor promedio	m²			
	g) En 8 cm de espesor promedio	m²			
	h) En 9 cm de espesor promedio	m²			
	i) En 10 cm de espesor promedio	m²			
7	Bacheo con Mezcla Bituminosa				
	a) superficial	m³	5,332.00	1,720.16	9,171,893.12
	b) profundo	m³	400.00	1,720.16	688,064.00
8	Bacheo Profundo con suelo cemento o estabilizado granular	m³	400.00	614.73	245,892.00
9	Ensanche de calzada de calzada con estabilizado granular o con aporte de RAP	m³	240.00	553.12	132,748.80
10	Terraplen con compactacion especial para regularizacion de banquetas	m³	4,950.00	92.84	459,568.00
11	Terraplen con compactacion especial para banquetas como complementacion de refuerzo de calzada	m³	16,120.00	93.65	1,416,988.00
12	Ensanche de terraplen con compactacion especial	m³	0.00	87.21	0.00
13	Recuperacion de banquina existente con material existente o con aporte de RAP	m³	120.00	451.04	54,124.80
14	Mezcla asfaltica en caliente con asfalto convencional para calzadas y banquetas	Tn			
	a) En 4 cm de espesor promedio	tn	10,455.00	480.41	5,022,696.55
	b) En 6 cm de espesor promedio	tn	5,902.00	468.46	2,764,850.92
	c) En 8 cm de espesor promedio	tn	383.00	466.35	178,229.05
	d) En 7 cm de espesor promedio	tn	0.00	462.80	0.00
15	Mezcla asfaltica en caliente con asfalto modificado para calzadas y banquetas. Microconcreto asfaltico Tipo F10				
	a) En 2,5 cm de espesor promedio	tn			
	b) En 3 cm de espesor promedio	tn			
	c) En 3,5 cm de espesor promedio	tn			
	d) En 4,0 cm de espesor promedio	tn			

MPFIPYS  
11  
12  
13  
14  
15

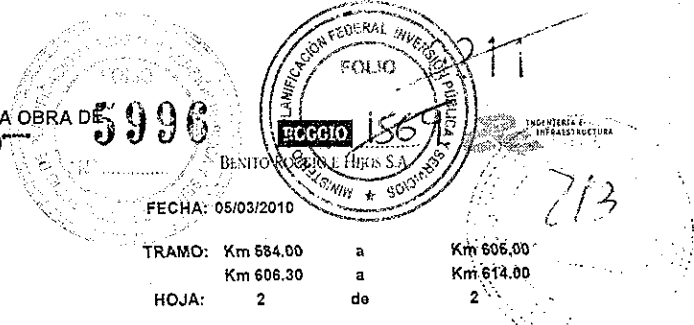
Oswaldo M. De Sousa  
CV1 CONCESIONARIA VIAL S.A.  
PRESIDENTE

REGISTRO DE EMPRESAS  
BENITO ROGGIO E HIJOS S.A.  
UNION TRANSITORIA DE EMPRESAS

BENITO ROGGIO E HIJOS S.A.  
Unión Transitoria de Empresas

Dr. Daniel S. Liberman  
Representante Legal

1.1.1 FORMULARIO MODELO DE COTIZACION PARA CADA OBRA DE RECONDICIONAMIENTO DE INFRAESTRUCTURA (O.R.I.) A REALIZARSE EN EL CORREDOR VIAL N° 1



N° DE OBRA: C 1.2.4

FECHA: 05/03/2010

RUTA: NACIONAL N° 3

TRAMO: Km 584.00 a Km 606.00  
Km 606.30 a Km 614.00

POSTULANTE: BENITO ROGGIO e HIJOS S.A. - CPC S.A. - UTE

HOJA: 2 de 2

ÍTEM N°	DESIGNACIÓN DE LAS OBRAS	UNIDAD	CANTIDAD (A)	PRECIO UNITARIO (EN NUMEROS)	IMPORTE (\$) (A) X (B)
16	Bacheo con hormigon en caizadas de pavimentos rigidos	m <sup>3</sup>	0.00	3,501.84	0.00
17	Reconstruccion de pavimentos rigidos con hormigón incluida base antibombeo	m <sup>2</sup>	0.00	1,006.18	0.00
18	Base antibombeo para pavimentos de hormigon	m <sup>2</sup>	0.00	161.13	0.00
19	Construccion de pavimentos de hormigón	m <sup>2</sup>	0.00	326.03	0.00
20	Reparación de junta tipo THORMACK	m	0.00	2,367.60	0.00
21	Señalización horizontal a) termoplastica por pulverización b) termoplastica por extrusion b.1 en espesor promedio de 3mm b.2 en espesor promedio de 5mm b.3 en espesor promedio de 10mm b.4 en espesor promedio de 15mm b.5 en espesores promedios mayores a 20mm	m <sup>2</sup> m <sup>2</sup> m <sup>2</sup> m <sup>2</sup> m <sup>2</sup> m <sup>2</sup>			
22	Señalización Vertical	m <sup>2</sup>			
23	Alambrados nuevos a. nuevos b. a renovar	m m			
24	Barandas de defensa metalica tipo FLEX BEAM a. a reponer b. nueva a colocar incluidos soportes	m m	0.00 1,000.00	337.61 387.94	0.00 387,940.00
25	Barandas de defensa de hormigon tipo NEW JERSEY a. a reponer b. nueva a colocar incluidos soportes	m m			
	Tranqueras	u			
27	Garitas de estacionamiento de colectivos	u			
28	Darsenas de estacionamiento de colectivos / banquinas pavimentadas	m <sup>2</sup>	1,800.00	314.04	565,272.00
29	Alcantarillas a prolongar a. prolongacion de existentes b- demolicion de existentes	m m	0.00	70,446.80	0.00
30	Provisión de oficina y equipamientos	mes	12.00	65,844.40	790,132.80
31	Provisión de Vivienda para personal de Inspección y/o Supervisión	mes	12.00	13,428.77	161,145.24
32	Provisión de Movilidad para personal de Inspección y/o Supervisión a) Cuota mensual b) Por km	mes km	36.00 216,000.00	12,820.94 1.94	461,553.84 419,040.00
				<b>TOTAL</b>	<b>25,644,662.82</b>

MPFIPYS  
91

SON PESOS: VEINTICINCO MILLONES SEISCIENTOS CUARENTA Y CUATRO MIL SEISCIENTOS CINCUENTA Y DOS CON OCHENTA Y DOS CENTAVOS

Oswaldo M De Sousa  
CVI CONCESIONARIA VIAL S.A.  
PRESIDENTE

RECIBIDA EN  
M. DEL C. ENVIADA EN  
RECIBIDA EN  
M. RECIBIDA EN

BENITO ROGGIO E HIJOS S.A. - CPC S.A.  
Unión Transitoria de Empresas

Cr. Daniel S. Libiedziuvich  
Representante Legal