

ROGGIO
BENITO ROGGIO E HIJOS S.A.

INGENIERIA E
INFRAESTRUCTURA

MINISTERIO DE PLANNIFICACION FEDERAL, INVERSION PUBLICA
FOLIO
Nº 1449

MINISTERIO DE PLANNIFICACION FEDERAL, INVERSION PUBLICA
FOLIO
0096

MINISTERIO DE PLANNIFICACION FEDERAL, INVERSION PUBLICA
FOLIO
5877
Nº

Marzo	49.442	7.646	0	4.380	4.994	18	66.480
Abril	43.269	6.498	0	4.156	5.595	11	59.529
Mayo	40.271	6.580	0	4.355	7.190	20	58.716
Junio	37.161	5.942	0	3.914	5.427	5	52.449
Julio	41.210	6.053	0	3.975	5.304	11	56.553
Agosto	42.525	6.331	0	3.834	4.833	10	57.533
Septiembre	38.224	6.381	0	3.823	4.800	12	53.240
Octubre	44.588	6.922	0	4.026	4.797	18	60.351
Noviembre	45.636	7.425	0	4.185	4.600	141	61.987
Diciembre	50.673	6.896	0	4.677	5.466	200	67.912
Total Año 1994	559.814	82.381	0	51.286	63.518	551	757.550

Estación Vasconia

AÑO 1995	Enero	74.586	8.152	0	5.484	6.958	41	95.221
	Febrero	63.515	7.665	0	4.412	4.544	12	80.148
	Marzo	51.274	7.489	0	4.155	6.416	13	69.347
	Abril	48.092	6.818	0	3.853	6.515	162	65.440
	Mayo	42.977	6.034	0	4.024	7.964	23	61.022
	Junio	41.170	6.173	0	3.511	6.345	8	57.207
	Julio	43.861	5.841	0	3.385	4.959	3	58.049
	Agosto	43.203	6.069	0	3.473	4.256	6	57.007
	Septiembre	41.504	5.995	0	3.293	4.498	6	55.296
	Octubre	45.753	6.508	0	3.781	4.735	13	60.790
	Noviembre	44.082	6.550	0	3.585	4.234	4	58.455
	Diciembre	53.062	6.593	0	4.254	4.851	39	68.799
	Total Año 1995	593.079	79.887	0	47.210	66.275	330	786.781

AÑO 1996	Enero	73.550	7.733	0	5.331	8.918	71	95.603
	Febrero	65.747	7.599	0	4.598	4.757	8	82.709
	Marzo	56.587	6.208	0	3.896	6.150	7	72.848

JPFPyS
91
Handwritten signature

Oswaldo De Sousa
CVI CONCESSIONARIA VIAL S.A.
PRESIDENTE

M. DEL C. BALBUENA DE ARCELLO
ESCRITURA PUBLICA
T. REGISTRO S. P. C. C. R. O. B. A.




BENITO ROGGIO E HIJOS S.A. - OPC 67
Unión Transitoria de Empresas

Gr. Daniel S. Libiedziowich
Representante legal

ROGGIO
BENITO ROGGIO E HIJOS S.A.



INGENIERIA E
INFRAESTRUCTURA



Abril	51.640	6.530	0	3.744	7.039	8	68.961
Mayo	47.980	5.258	0	3.288	7.470	10	64.006
Junio	44.288	6.485	0	3.294	6.250	8	60.325
Julio	45.834	7.755	0	3.569	6.184	6	63.348
Agosto	48.070	5.780	0	3.360	5.049	1.179	63.438
Septiembre	45.007	5.286	0	3.206	4.397	797	58.693
Octubre	47.525	6.501	0	4.119	4.205	633	62.983
Noviembre	48.186	7.379	0	4.238	3.962	460	64.225
Diciembre	56.744	6.465	0	4.976	5.293	622	74.100
Total Año 1996	631.158	78.979	0	47.619	69.674	3.809	831.239

Estación Vasconia

AÑO 1997	Enero	80.075	7.973	0	6.544	11.150	2.287	108.029
	Febrero	70.106	6.819	0	5.285	5.180	1.228	88.618
	Marzo	67.762	6.967	0	5.254	5.645	1.192	86.820
	Abril	48.386	5.823	0	4.573	6.403	1.613	66.798
	Mayo	48.308	6.334	0	4.583	7.268	2.036	68.529
	Junio	46.118	5.396	0	4.117	5.047	1.481	62.159
	Julio	50.995	5.701	0	4.511	5.282	1.290	67.779
	Agosto	49.402	5.532	0	4.141	4.766	965	64.806
	Septiembre	46.922	5.838	0	4.242	5.037	965	63.004
	Octubre	50.405	6.374	0	4.452	4.860	915	67.006
	Noviembre	53.066	6.863	0	4.405	4.039	611	68.984
	Diciembre	61.230	7.371	0	4.920	4.058	561	78.140
Total Año 1997	672.775	76.991	0	57.027	68.735	15.144	890.672	

AÑO 1998	Enero	83.015	8.339	0	5.742	10.659	65	107.820
	Febrero	72.717	7.458	0	4.890	4.287	708	90.060

Osvaldo M. De Sousa
CV1 CONCESIONARIA VIAL S.A.
PRESIDENTE



M. DEL C. RAJZEM DE ACUELLO
ESCRIBANA TITULAR
TIT. REG. NRO 175 - CC. RLOBA

BENITO ROGGIO E HIJOS S.A. - CV
Unión Transitoria de Empleados

Gr. Danjel S. Libedzievich
Representante Legal

ROGGIO

BENITO ROGGIO E HIJOS S.A.

INGENIERIA DE
INFRAESTRUCTURA

Marzo	62.900	7.220	0	4.631	4.544	894	80.189
Abril	55.556	6.668	0	3.984	3.984	1.282	71.474
Mayo	54.390	6.962	0	4.556	6.377	1.823	74.108
Junio	50.200	6.261	0	4.544	8.064	2.676	71.745
Julio	56.133	6.644	0	4.740	5.631	1.488	74.636
Agosto	57.510	6.350	0	4.387	5.147	1.247	74.641
Septiembre	49.288	6.389	0	3.982	4.672	943	65.274
Octubre	58.350	7.195	0	4.418	4.590	736	75.289
Noviembre	55.900	7.005	0	4.282	4.231	416	71.834
Diciembre	66.260	7.961	0	5.015	5.980	67	85.283
Total Año 1998	722.219	84.452	0	55.171	68.166	12.345	942.353

Estación Vasconia

Enero	90.510	8.184	0	6.099	6.414	13	111.220
Febrero	74.863	7.024	0	5.157	3.933	726	91.503
Marzo	58.303	7.514	0	5.055	5.222	1.080	77.174
Abril	57.688	7.767	0	4.740	5.159	979	76.333
Mayo	50.330	7.437	0	4.225	5.041	1.114	68.147
Junio	47.845	6.875	0	3.961	5.882	3	64.566
Julio	54.207	6.162	0	3.884	3.607	551	68.411
Agosto	50.780	6.847	0	3.766	4.229	282	65.904
Septiembre	48.405	5.715	0	3.440	3.864	7	61.431
Octubre	57.324	7.124	0	4.343	3.951	50	72.792
Noviembre	54.005	6.761	0	4.292	3.610	8	68.676
Diciembre	61.577	6.508	0	4.261	4.961	117	77.424
Total Año 1999	705.637	83.918	0	53.223	55.873	4.930	903.581

MPPiPyS

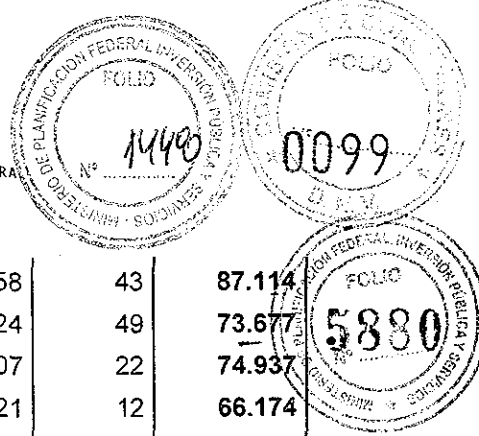
AÑO 1999

2000 Enero	83.015	8.339	0	5.742	10.659	65	107.820
-------------------	--------	-------	---	-------	--------	----	---------

Oswaldo M. De Sousa
CVI CONCESIONARIA VIAL S.A.
PRESIDENTEM. DEL C. RAUZZERA DE ROGGIO
ESCRIBANA TITULAR
M. PEG. 1702/96 / CC. R. OEABENITO ROGGIO E HIJOS S.A. - 69
Unión Transitoria de EmpresasSr. Daniel S. Libedzovich
Representante Legal

ROGGIO
BENITO ROGGIO E HIJOS S.A.

INGENIERIA E
INFRAESTRUCTURA



Febrero	70.938	6.936	0	4.639	4.558	43	87.114
Marzo	56.994	6.861	0	4.849	4.924	49	73.677
Abril	59.240	7.303	0	4.265	4.107	22	74.937
Mayo	49.676	7.069	0	4.296	5.121	12	66.174
Junio	45.554	6.151		3.988	4.762	8	60.463
Julio	54.390	6.203	0	4.078	5.141	12	69.824
Agosto	50.680	5.501	0	3.630	4.234	8	64.053
Septiembre	47.549	5.698	0	3.857	4.710	8	61.822
Octubre	52.662	5.279	0	3.946	4.738	3	66.628
Noviembre	52.720	5.592	0	4.157	4.844	10	67.323
Diciembre	63.210	5.886	0	4.508	4.784	20	78.408
Total Año 2000	686.628	76.818	0	51.955	62.582	260	878.243

Estación Vasconia

MPPiPyS
91
AÑO 2001

Enero	83.042	6.782	0	5.410	8.924	25	104.183
Febrero	74.840	6.380	0	4.751	4.273	2	90.246
Marzo	57.294	6.010	0	5.019	5.237	11	73.571
Abril	59.356	5.674	0	3.964	4.900	2	73.896
Mayo	49.352	5.195	0	3.635	5.356	4	63.542
Junio	46.500	5.394	544	3.649	5.489	11	61.587
Julio	52.708	6.485	527	4.024	6.381	0	70.125
Agosto	49.789	5.319	566	3.612	6.431	1	65.718
Septiembre	45.944	4.810	620	3.261	4.301	8	58.944
Octubre	48.404	5.036	557	3.248	3.787	4	61.036
Noviembre	49.102	5.504	677	3.264	5.221	6	63.774
Diciembre	54.804	5.234	868	3.195	4.468	12	68.581
Total Año 2001	671.135	67.823	4.359	47.032	64.768	86	855.203

Oswaldo M. De Sousa
CV1 CONCESIONARIA VIAL S.A.
PRESIDENTE

Dr. DEL C. RAULIENA DE ARVELLO
ESCRIBANA TITULAR
17. REGISTRO DE LA CORREOBA

BENITO ROGGIO E HIJOS S.A. - (70)
Unión Transitoria de Empresas

Dr. Daniel S. Libedzvieh
Representante legal

AÑO 2002	Enero	69.079	5.134	1.243	3.826	8.010	3	87.295
	Febrero	67.587	4.608	1.184	3.228	4.355	3	80.965
	Marzo	61.520	4.817	893	3.666	4.867	10	75.773
	Abril	49.188	4.341	841	3.314	5.645	6	63.335
	Mayo	45.060	4.507	795	3.285	5.622	9	59.278
	Junio	43.036	4.425	775	3.269	6.761	10	58.276
	Julio	48.242	4.651	803	3.238	5.638	7	62.579
	Agosto	45.639	4.423	806	3.038	4.643	17	58.566
	Septiembre	40.937	3.741	764	2.662	3.474	2	51.580
	Octubre	43.840	4.224	799	3.057	4.395	10	56.325
	Noviembre	45.239	4.387	859	3.166	4.715	6	58.372
	Diciembre	55.462	4.712	1.145	3.830	6.731	17	71.897
Total Año 2002	614.829	53.970	10.907	39.579	64.856	100	784.241	

Estación Vasconía

AÑO 2003	Enero	76.641	5.080	1.467	5.013	7.725	14	95.940
	Febrero	67.020	4.293	1.205	4.119	4.750	6	81.393
	Marzo	56.047	4.336	1.050	3.764	5.190	11	70.398
	Abril	51.166	4.228	980	3.718	6.236	12	66.340
	Mayo	46.243	4.146	910	3.542	6.483	17	61.341
	Junio	45.614	4.197	974	3.271	7.210	23	61.289
	Julio	52.318	4.494	974	3.547	6.064	19	67.416
	Agosto	52.270	4.255	1.021	3.393	6.325	18	67.282
	Septiembre	47.178	4.326	1.062	3.388	5.862	17	61.833
	Octubre	54.429	4.885	1.026	3.780	6.186	14	70.320
Parcial Año 2003	548.926	44.240	10.669	37.535	62.031	151	703.552	

Contratos de Concesión iniciados 1/11/2003 - Aprobados por Decreto Nro. 1007/03

Tránsito Pasante - en vehículos

Osvaldo M. De Sousa
CVI CONCESIONARIA VIAL S.A.
PRESIDENTE

Dr. DEL C. BALZARINA
ESCRITURA TITULAR
TIT. REGISTRO 528 - COCROBA



BENITO ROGGIO E HIJOS S.A. - 711 S.A.
Unión Transitoria de Empresas

Dr. Daniel S. Libedziewich
Representante Legal

ROGGIO

BENITO ROGGIO E HIJOS S.A.

INGENIERIA E
INFRAESTRUCTURA



Período	Categorías (en vehículos)					Vehículos	
	1	2	3	4	5	Totales	
AÑO 2003	Noviembre	53.530	5.823	3.649	5.676	18	68.696
	Diciembre	62.845	6.196	4.191	6.809	46	80.087
	Total	116.375	12.019	7.840	12.485	64	148.783
AÑO 2004	Enero	89.862	6.946	5.381	11.412	63	113.664
	Febrero	80.469	6.153	4.606	5.878	19	97.125
	Marzo	60.693	5.700	4.530	8.814	38	79.775
	Abril	63.810	5.474	4.009	8.123	28	81.444
	Mayo	54.782	5.220	4.080	10.284	20	74.386
	Junio	49.934	5.109	3.860	8.778	17	67.698
	Julio	59.131	5.884	3.882	5.801	6	74.704
	Agosto	52.918	5.786	3.807	8.131	10	70.652
	Septiembre	54.030	6.608	4.078	8.883	10	73.609
	Octubre	61.066	6.701	4.060	7.670	15	79.512
	Noviembre	58.357	6.912	4.222	6.203	6	75.700
	Diciembre	68.402	7.194	4.787	8.242	33	88.658
Total Año 2004		753.454	73.687	51.302	98.219	265	976.927

Estación Vasconia

AÑO 2005	Enero	98.196	7.791	5.873	10.262	57	122.179
	Febrero	78.014	6.452	4.856	8.037	11	97.370
	Marzo	72.342	6.968	4.830	9.975	16	94.131
	Abril	62.834	6.364	4.630	10.031	13	83.872
	Mayo	57.601	6.370	4.121	11.559	22	79.673
	Junio	52.578	5.776	3.888	8.466	10	70.718
	Julio	62.706	6.215	4.112	8.700	11	81.744
	Agosto	55.932	6.024	4.054	8.105	10	74.125
	Septiembre	57.076	6.487	4.172	9.158	13	76.906
	Octubre	65.190	6.946	4.249	9.349	16	85.750
	Noviembre	62.629	6.860	4.461	8.905	25	82.880
	Diciembre	74.935	6.874	5.137	9.802	43	96.791
Total Año 2005		800.033	79.127	54.383	112.349	247	1.046.139

MPFIPyS

AÑO 2005

Oswaldo M De Sousa
CV1 CONCESIONARIA VIAL S.A.
PRESIDENTE

BENITO ROGGIO E HIJOS S.A. - CPC S.A.
Unión Transitoria de Empresas

M. DEL C. BALDIENA DE ROGGIO
ESCRITURA TITULAR
11. FEBRERO 2005 - CC. PROBA

CF. BARTOL S. Libladzevich
Representante Legal

AÑO 2006	Enero	103.615	7.736	5.999	11.948	62	129.360
	Febrero	86.889	6.842	5.028	7.735	11	106.505
	Marzo	73.597	7.047	5.078	11.067	14	96.803
	Abril	75.900	6.794	4.813	10.721	15	98.243
	Mayo	65.752	6.226	4.366	12.467	30	88.841
	Junio	56.274	5.676	4.058	9.650	21	75.679
	Julio	64.902	6.297	4.135	9.107	6	84.447
	Agosto	68.946	6.413	4.398	9.262	2	89.021
	Septiembre	63.900	6.119	4.241	7.597	3	81.860
	Octubre	72.030	6.891	4.628	8.823	8	92.380
	Noviembre	70.620	6.888	9.289	8.031	15	94.843
	Diciembre	82.621	7.037	4.838	10.492	65	105.053
	Total Año 2006		885.046	79.966	60.871	116.900	252

Estación Vasconia

AÑO 2007	Enero	113.026	7.915	5.927	10.799	27	137.694
	Febrero	97.680	7.202	4.919	7.063	4	116.868
	Marzo	77.913	7.004	4.794	9.363	18	99.092
	Abril	75.459	5.922	4.100	8.028	16	93.525
	Mayo	69.937	6.256	4.558	12.241	35	93.027
	Junio	64.139	6.304	4.186	10.362	28	85.019
	Julio	73.736	5.962	4.126	8.915	10	92.749
	Agosto	72.405	6.109	4.213	9.129	21	91.877
	Septiembre	65.069	5.686	3.851	6.660	5	81.271
	Octubre	74.235	6.938	4.637	8.371	8	94.189
	Noviembre	75.308	7.245	4.505	7.775	12	94.845
	Diciembre	85.825	6.616	4.782	9.016	41	106.280


MPFIPyS
91

Osvaldo De Sousa
CVI CONCESSIONARIA VIAL S.A.
PRESIDENTE

Dr. Daniel S. Libedzевич
ESCRITORIA TITULAR
TEL. REGISTRO: 25 - CORDOBA

BENITO ROGGIO E HIJOS S.A. - CPC S.A.
Unión Transitoria de Empresas

Dr. Daniel S. Libedzевич
Representante legal



Total	944.732	79.159	54.598	107.722	225	1.186.436
--------------	----------------	---------------	---------------	----------------	------------	------------------

AÑO 2008	Enero	113.122	7.599	5.799	11.956	49	138.525
	Febrero	102.385	7.190	5.158	7.087	4	121.824
	Marzo	85.548	5.731	4.245	6.889	18	102.431
	Abril	71.909	6.304	4.820	13.095	26	96.154
	Mayo	69.426	6.070	4.333	9.159	17	89.005
	Junio	60.796	4.693	3.540	6.351	2	75.382
	Julio	72.557	6.274	4.530	10.204	13	93.578
	Agosto	80.177	5.783	4.282	9.078	8	99.328
	Septiembre	68.791	6.103	4.304	7.729	4	86.931
	Octubre	79.298	6.780	4.708	8.508	18	99.312
	Noviembre	80.444	7.080	4.574	7.902	27	100.027
	Diciembre	91.678	6.465	4.855	9.164	92	112.255
	Total	976.132	76.072	55.148	107.122	278	1.214.752

AÑO 2009	Enero	115.335	7.115	5.417	8.170	12	136.049
	Febrero	100.168	6.428	4.878	7.493	10	118.977
	Marzo	81.755	5.931	4.575	10.015	27	102.303
	Abril	80.416	5.848	4.425	10.029	20	100.738
	Mayo	73.951	5.405	4.161	9.313	15	92.845
	Junio	64.539	5.607	4.026	7.450	5	81.627
	Julio	67.419	5.562	3.901	7.347	6	84.235
	Agosto	75.359	5.702	3.868	8.005	5	92.939
	Septiembre	68.629	5.661	4.145	8.147	16	86.598
	Octubre	80.775	6.451	4.427	9.360	12	101.025
	Noviembre	80.775	6.451	4.427	9.360	12	101.025
	Diciembre	80.855	6.457	4.432	9.369	12	101.126
	Total	969.975	72.618	52.683	104.059	152	1.199.487

MPFIPyS
81

Oswaldo M. De Sousa
CV1 CONCESIONARIA VIAL S.A.
PRESIDENTE

M. DEL C. PALAZUELA DE ARCELLI
ESCRITANA TITULAR
T. REGISTRO 525 - C. 6. 0100A

BENITO ROGGIO E HIJOS S.A. - CV4 S.A.
Unión Transitoria de Empresas

Cr. Daniel S. Libedziewich
PROCESADOR LEGAL



4) ESTUDIO ECONOMÉTRICO DE LA PROYECCIÓN DE TRÁNSITO

ESTACIÓN CAÑUELAS

MPFIPyS
91

Datos Históricos					
Año	VEHICULOS LIVIANOS	Tasa Crec Vehicular	PBI-Mill s 1993	Tasa Crec PBI	
1993	877.602		286.305		
1994	965.320	10,0%	250.308	-5,8%	
1995	973.875	0,9%	243.186	-2,8%	
1996	912.289	-6,8%	256.626	5,5%	
1997	918.016	0,6%	277.441	8,1%	
1998	989.386	8,3%	288.126	3,9%	
1999	958.107	-3,2%	278.369	-3,4%	
2000	1.049.949	8,5%	276.173	-0,8%	
2001	1.064.413	1,4%	263.997	-4,4%	

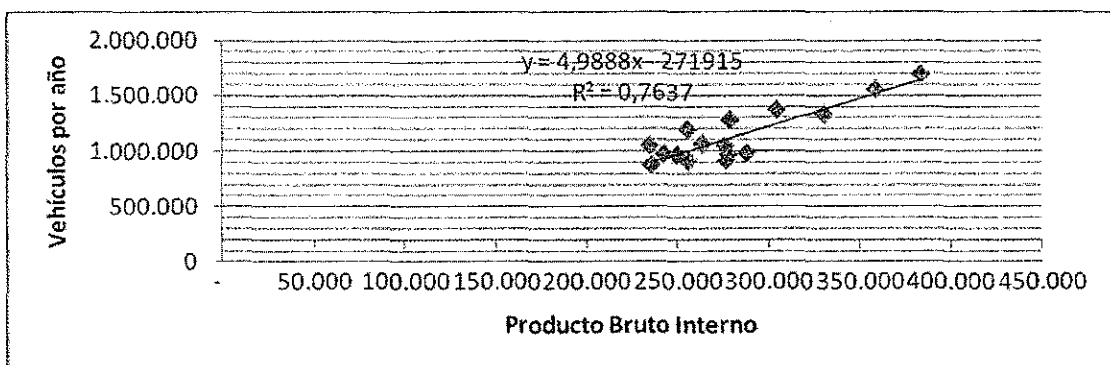
Oswaldo M De Sousa
CV1 CONCESIONARIA VIAL S.A.
PRESIDENTE

M. DEL C. BALTIENA DE POZZELLO
ESCRITORA TITULAR
T. REGISTROS - CORDOBA

BENITO ROGGIO E HIJOS S.A. - CFS S.A.
Unión Transitoria de Empresas

Dr. Daniel S. Libedzievich
Representante Legal

2002	1.052.538	-1,1%	235.236	-10,9%
2003	1.193.321	13,4%	256.026	8,8%
2004	1.278.866	7,2%	279.141	9,0%
2005	1.372.853	7,3%	304.764	9,2%
2006	1.332.185	-3,0%	330.568	8,5%
2007	1.559.340	17,1%	359.170	8,7%
2008	1.698.769	8,9%	384.201	7,0%
2009	1.737.536	2,3%	387.659	0,9%
PROMEDIO	1.172.666	4,3%	288.676	3,1%



Regresión lineal $Y = a + b \cdot X$

Y = VEHICULOS
X = PBI Mil \$ 1993

a = -323.943
b = 5,18

Recta de regresión $Y = -323.943 + 5,18 \cdot X$

Coefficiente de correlación múltiple R: 0,91
Coefficiente de determinación R²: 0,82

Recálculo de datos históricos con Modelo

MPFIPyS
91

Oswaldo M. De Sousa
CV1 CONCESIONARIA VIAL S.A.
PRESIDENTE


M. DEL C. RAJZINA DE ROVELLO
ESCRIBANA TITULAR
T. REGISTRO 130 - CORDOBA

BENITO ROGGIO E HIJOS S.A. - CPB S.A.
Unión Transitoria de Empresas

Dr. Daniel S. Libiedzievich
HERRERIAS 1188



BENITO ROGGIO E HIJOS S.A.



Año	Valores Hist calculados con funcion Modelo	Dif resp valor real	Tasa crec VEH	Elasticidad VEH/PBI
1993	902.192	- 24.590		1,40
1994	973.752	- 8.432	7,8%	1,34
1995	936.830	37.045	-3,7%	1,29
1996	1.006.508	- 94.219	8,1%	1,46
1997	1.114.422	- 196.406	12,7%	1,57
1998	1.169.802	- 189.466	5,9%	1,52
1999	1.119.232	- 151.125	-5,0%	1,49
2000	1.107.845	- 57.896	-1,1%	1,36
2001	1.044.720	19.693	-5,7%	1,29
2002	895.611	156.927	-12,6%	1,16
2003	1.003.383	189.938	9,8%	1,11
2004	1.123.235	155.630	10,2%	1,13
2005	1.256.071	116.782	10,6%	1,15
2006	1.389.836	- 57.651	10,9%	1,29
2007	1.538.136	21.204	10,3%	1,19
2008	1.667.906	30.863	8,2%	1,17
2009	1.685.834	51.702	1,0%	1,16
PROMEDIO	1.172.666	0,00	3,97%	1

Elasticidad VEH/PBI según Modelo sobre promedio datos históricos 93-09
1,28

MPFIPyS
9

PROYECCIONES



Supuestos		
Año	PBI PROYECTADO (Mill. \$ a precios 1993)	Tasa de Crec PBI
2009	387.659	0,90%
2010	393.474	1,50%
2011	399.376	1,50%
2012	407.363	2,00%
2013	415.511	2,00%

Oswaldo M. De Sousa
CV1 CONCESIONARIA VIAL S.A.
PRESIDENTE

M. DEL C. BALZANO DE SOUSA
ESCRIBANA TITULAR
TR. REG. N.º 124 - CORDOBA

BENITO ROGGIO E HIJOS S.A. - CPC S.A.
Unión Transitoria de Empresas

Dr. Daniel S. Libiedzievich
Representante Legal



2014	425.898	2,50%
2015	438.675	3,00%

Proyecciones realizadas con Función de Regresión Lineal		
Año	VEHICULOS PROYECTADOS	Tasa de Crec Veh. Proyectada
2010	1.715.979	
2011	1.746.578	1,78%
2012	1.787.989	2,37%
2013	1.830.227	2,36%
2014	1.864.082	2,94%
2015	1.950.322	3,52%

Proyeccion Elasticidades	
Año	Elasticidad VEH/PBI PROYECTADA
2010	1,19
2011	1,19
2012	1,18
2013	1,18
2014	1,17
2015	1,17

MPFIPyS
01
[Handwritten signature]

Elasticidad = Cambio % VEH / Cambio % PBI


Elasticidad = b * (PBI / VEH)

Oswaldo M. De Souza
CV1 CONCESIONARIA VIAL S.A.
PRESIDENTE

[Handwritten signature]
M. DEL C. BALZARINA DE ROGGIO
ESCRITURA PUBLICA
17 FEB 2012 3:34 CORDOBA

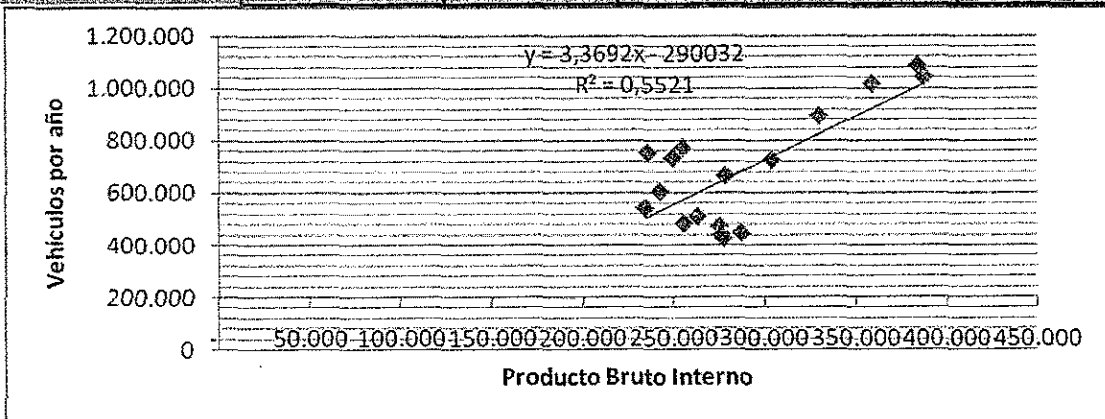
BENITO ROGGIO E HIJOS S.A. - CV1 S.A.
Unión Transitoria de Empresas

[Handwritten signature]
Dr. Daniel S. Libedziavich
Representante Legal



Tasa de Crec VEH= Tasa de Crec del PBI * Elasticidad

Datos Historicos				
Año	VEHICULOS RESADOS	Tasa Crec Vehicular	PBI Mill \$ 1993	Tasa Crec. PBI
1993	751.857		236.505	
1994	732.063	-2,6%	250.308	5,8%
1995	604.510	-17,4%	243.136	-2,8%
1996	482.563	-20,2%	256.626	5,5%
1997	437.671	-9,3%	277.441	8,1%
1998	446.613	2,0%	288.123	3,9%
1999	425.789	-4,7%	278.369	-3,4%
2000	472.525	11,0%	276.173	0,8%
2001	510.378	8,0%	263.997	-4,4%
2002	541.773	6,2%	265.236	10,9%
2003	771.468	42,4%	256.023	3,8%
2004	665.138	-13,8%	279.421	9,0%
2005	725.126	9,0%	304.764	9,2%
2006	892.566	23,1%	330.365	8,5%
2007	1.015.339	13,8%	359.170	8,7%
2008	1.085.685	6,9%	384.261	7,0%
2009	1.042.640	-4,0%	387.959	0,9%
PROMEDIO	682.571	3,0%	288.676	3,1%



Regresion lineal $Y=a+b \cdot X$

Y = VEHICULOS
X = PBI Mill \$ 1993

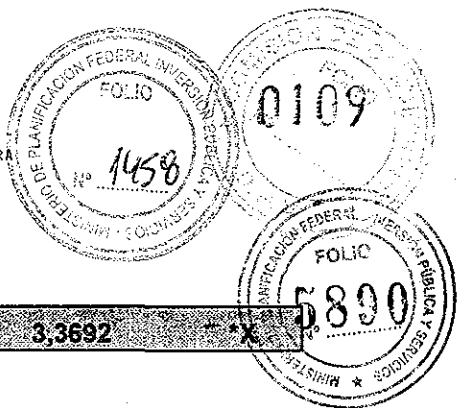
MPFIPYS
91

Oswaldo M. De Sousa
CV1 CONCESIONARIA VIAL S.A.
PRESIDENTE

M. DEL C. BALDIENA DE ARQUELLO
ESCRITURA TITULAR
TIV. REGISTRO DE LA CORDOBA

BENITO ROGGIO E HIJOS S.A. - 079
Unión Transitoria de Empresas

Cr: Daniel S. Libiedzievich
Representante legal



Recta de regresión $Y = -290.032 + 3.3692 X$

Recalculo de datos historicos con Modelo				
Año	Valores Hist calculados con funcion Modelo	Dif resp valor real	Tasa crec VEH	Elasticidad VEH/PBI
1993	506.798	245.059		1,06
1994	553.302	178.761	6,7%	1,15
1995	529.308	75.202	-3,9%	1,36
1996	574.590	- 92.027	9,9%	1,79
1997	644.720	- 207.049	17,3%	2,14
1998	680.710	- 234.097	8,4%	2,17
1999	647.846	- 222.057	-7,5%	2,20
2000	640.446	- 167.921	-1,6%	1,97
2001	599.422	- 89.044	-7,7%	1,74
2002	502.521	39.252	-15,9%	1,46
2003	572.559	198.909	9,9%	1,12
2004	650.448	14.690	12,8%	1,41
2005	736.774	- 11.648	13,0%	1,42
2006	823.704	68.862	10,6%	1,25
2007	920.079	95.260	10,3%	1,19
2008	1.004.414	81.271	8,3%	1,19
2009	1.016.064	26.576	1,1%	1,25
PROMEDIO	682.571	0	4,2%	1,52

Elasticidad VEH/PBI
segun Modelo sobre
promedio datos
historicos 93-09
1,42

MPF!PyS

PROYECCIONES


Supuestos		
Año	PBI PROYECTADO (Mill \$ a precios 1993)	Tasa de Crec PBI
2009	387.659	0,90%
2010	393.474	1,50%

Oswaldo M. De Sousa
CV1 CONCESIONARIA VIAL S.A.
PRESIDENTE

H. DEL C. BALZANA DE ARJELLO
ESCRITURA TITULAR
C. REGISTRO DE A. - COCDOBA

BENITO ROGGIO E HIJOS S.A. - CPE S.A.
Unión Transitoria de Empresas

Cr. Daniel S. Libladziovich
Representante Local



2011	399.376	1,50%
2012	407.363	2,00%
2013	415.511	2,00%
2014	425.898	2,50%
2015	438.675	3,00%

Proyecciones realizadas con Funcion de Regresion Lineal		
Año	VEHICULOS PROYECTADOS	Tasa de Crec Veh. Proyectada
2009		
2010	1.035.655	
2011	1.055.540	1,92%
2012	1.082.452	2,55%
2013	1.109.902	2,54%
2014	1.144.900	3,15%
2015	1.187.948	3,76%

MPFIPyS

91

Proyeccion Elasticidades	
Año	Elasticidad VEH/PBI PROYECTADA
2010	1,28
2011	1,27
2012	1,27
2013	1,26
2014	1,25
2015	1,24

Osvaldo M. De Sousa
CVI CONCESIONARIA VIAL S.A.
PRESIDENTE


DR. DILL G. PALZTIENA DE ARGUELO
ESCRITANA SITUAR
III. REGISTRO ECA - CORDOBA

BENITO ROGGIO E HIJOS S.A. - CPC S.A.
Unión Transitoria de Empresas 81

Cr. Daniel S. Libiedzlevich
Representante Legal

ROGGIO
BENITO ROGGIO E HIJOS S.A.

INGENIERIA E
INFRAESTRUCTURA



Elasticidad = Cambio % VEH / Cambio % PBI

Elasticidad = b * (PBI / VEH)

Tasa de Crec VEH= Tasa de Crec del PBI * Elasticidad

ESTACIÓN URIBELARREA

MPFIPyS
91


Datos Historicos	VEHICULOS LIVIANOS	Tasa Crec Vehicular	PBI Mill \$ 1993	Tasa Crec PBI
1993	948.723		236.505	
1994	1.072.411	13,0%	250.303	5,8%
1995	1.118.852	4,3%	243.186	-2,8%
1996	1.133.351	1,3%	250.626	5,5%
1997	1.207.312	6,5%	271.441	8,1%
1998	1.321.529	9,5%	288.123	3,9%

Osvaldo M. De Sousa
CV1 CONCESIONARIA VIAL S.A.
PRESIDENTE

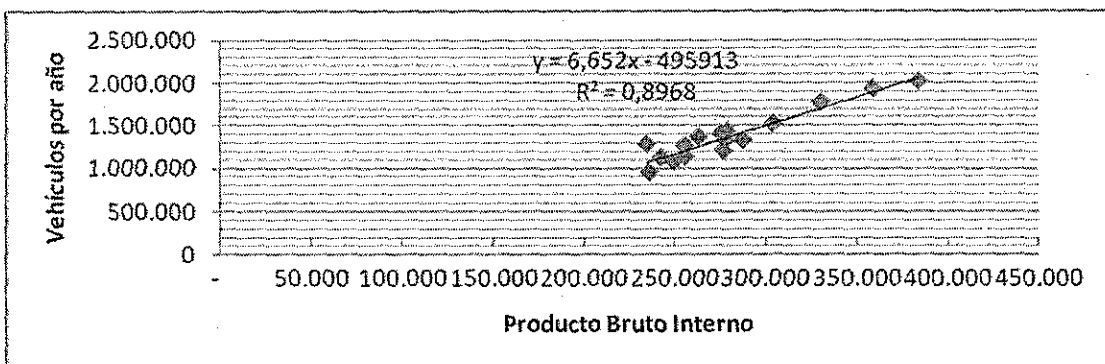
M. DEL C. PALESIENA DE ROGGIO
ESCRITANA TITULAR
CALLE 960 526 - CORDOBA

BENITO ROGGIO E HIJOS S.A. - 1982
Unión Transitoria de Empresas

Cr. Daniel S. Libedziewich
Representante Legal



1999	1.318.504	-0,2%	278.369	-3,4%
2000	1.399.324	6,1%	276.173	-0,8%
2001	1.371.067	-2,0%	263.997	-4,4%
2002	1.282.289	-6,5%	235.286	-10,9%
2003	1.260.667	-1,7%	256.023	8,8%
2004	1.444.070	14,5%	279.141	9,0%
2005	1.523.537	5,5%	304.764	9,2%
2006	1.770.034	16,2%	330.565	8,5%
2007	1.932.303	9,2%	359.170	8,7%
2008	2.027.252	4,9%	384.201	7,0%
2009	2.029.802	0,1%	387.659	0,9%
PROMEDIO	1.421.237	4,8%	288.676	3,1%



Regresión lineal $Y = a + b \cdot X$

Y = VEHICULOS
X = PBI Mill \$ 1993

MPFIPyS
91
a = -459.403
b = 6,51

Recta de regresión $Y = -459.403 + 6,51 \cdot X$



Coefficiente de correlación múltiple R: 0,96
Coefficiente de determinación R²: 0,92

Oswaldo M. De Sousa
CVI CONCESIONARIA VIAL S.A.
PRESIDENTE

Dr. ELLI C. BALZANI DE ROGGIO
ESCRITURA TITULAR
17, P665 STRO 22A - CORDOBA

BENITO ROGGIO E HIJOS S.A. 83
Unión Transitoria de Empresas

Dr. Daniel S. Lijod ziovich
Representante Legal



Recálculo de datos históricos con Modelo				
Año	Valores Hist calculados con funcion Modelo	Dif resp valor real	Tasa crec VEH	Elasticidad VEH/PBI
1993	1.081.359	- 132.636		1,62
1994	1.171.281	- 98.870	8,9%	1,52
1995	1.124.885	- 6.033	-4,0%	1,42
1996	1.212.444	- 79.093	8,2%	1,48
1997	1.348.048	- 140.736	12,1%	1,50
1998	1.417.638	- 96.109	5,5%	1,42
1999	1.354.092	- 35.588	-4,7%	1,38
2000	1.339.783	59.538	-1,0%	1,29
2001	1.260.460	110.607	-5,5%	1,25
2002	1.073.090	209.199	-13,0%	1,20
2003	1.208.517	52.150	11,7%	1,32
2004	1.359.123	84.947	11,4%	1,26
2005	1.526.044	- 2.507	12,0%	1,30
2006	1.694.133	75.901	10,3%	1,22
2007	1.880.487	51.816	10,5%	1,21
2008	2.043.557	- 16.305	8,6%	1,23
2009	2.066.084	- 36.282	1,1%	1,24
PROMEDIO	1.421.237	0,00	4,23%	1

Elasticidad VEH/PBI según Modelo sobre promedio datos históricos 93-09
1,32

MPFIPyS
91


PROYECCIONES

Supuestos		
Año	PBI PROYECTADO (Mill. \$ a precios 1993)	Tasa de Crec PBI
2009	387.659	0,90%

Oswaldo De Sousa
CVI CONCESSIONARIA VIAL S.A.
PRESIDENTE

M. DEL C. BALETENA DE ROGGIO
ESCRITANA TITULAR
M. REGISTRO 184 - CORDOBA

BENITO ROGGIO E HIJOS S.A. - C.V.
Unión Transitoria de Empresas
84
Gr. Daniel S. Bogdanovich
Representante Legal



2010	393.474	1,50%
2011	399.376	1,50%
2012	407.363	2,00%
2013	415.511	2,00%
2014	425.898	2,50%
2015	438.675	3,00%

Proyecciones realizadas con Funcion de Regresion Lineal

Año	VEHICULOS PROYECTADOS	Tasa de Crec Veh. Projectada
2010	2.103.965	
2011	2.142.416	1,83%
2012	2.194.452	2,43%
2013	2.247.529	2,42%
2014	2.315.203	3,01%
2015	2.398.441	3,60%

Proyección Elasticidades	
Año	Elasticidad VEH/PBI PROYECTADA
2010	1,22
2011	1,21
2012	1,21
2013	1,20
2014	1,20
2015	1,19

MPFIPyS
91
[Handwritten signature]

$$\text{Elasticidad} = \text{Cambio \% VEH} / \text{Cambio \% PBI}$$



$$\text{Elasticidad} = b * (\text{PBI} / \text{VEH})$$

$$\text{Tasa de Crec VEH} = \text{Tasa de Crec del PBI} * \text{Elasticidad}$$

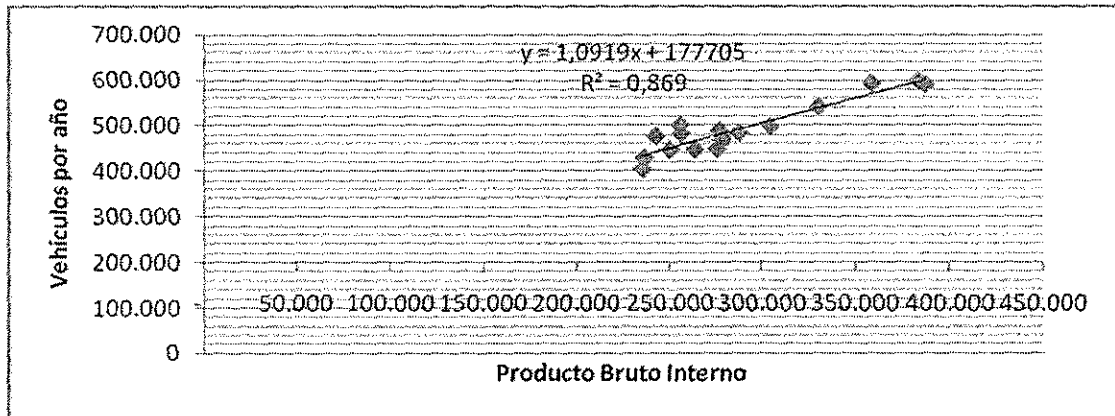
Oswaldo De Sousa
CV1 CONCESIONARIA VIAL S.A.
PRESIDENTE

M. DEL C. RAUZIENA DE ARQUELLO
ESCRITURANA TITULAR
TIT. REGISTRO 525 - CORDOBA

BENITO ROGGIO E HIJOS S.A. - CV
Unión Transitoria de Empresas
Cr. Daniel S. Librodziowicz
Representante Legal



Datos Históricas				
Año	VEHÍCULOS PESADOS	Tasa Crec Vehicular	PBI Mill \$ 1993	Tasa Crec PBI
1993	430.183		236.505	
1994	447.776	4,1%	250.308	5,8%
1995	476.618	6,4%	243.186	-2,8%
1996	481.109	0,9%	256.626	5,5%
1997	490.045	1,9%	277.441	8,1%
1998	484.778	-1,1%	288.123	3,9%
1999	467.472	-3,6%	278.369	-3,4%
2000	449.772	-3,8%	276.173	-0,8%
2001	448.829	-0,2%	263.997	-4,4%
2002	405.345	-9,7%	235.236	-10,9%
2003	500.630	23,5%	256.023	8,8%
2004	473.487	-5,4%	279.141	9,0%
2005	497.692	5,1%	304.764	9,2%
2006	542.854	9,1%	330.565	8,5%
2007	593.460	9,3%	359.170	8,7%
2008	593.827	0,9%	384.201	7,0%
2009	590.726	-1,4%	387.659	0,9%
PROMEDIO	492.918	2,1%	288.676	3,1%



MPP/PyS
91

Regresion lineal $Y = a + b \cdot X$
 $Y =$ VEHICULOS
 $X =$ PBI Mill \$ 1993


Oswaldo M. De Sousa
CVI CONCESIONARIA VIAL S.A.
PRESIDENTE

R. DEL C. RAIZIENA VE ARQUELLO
ESCRITURA TITULAR
17, PEG. SUD 525 - CORDOBA

BENITO ROGGIO E HIJOS
Unión Transito...
Cr. Daniel S. Libied / Jovian
Representante Legal



BENITO ROGGIO E HIJOS S.A.



Recta de regresión $Y = 177.705 + 1.0919 X$

a = 177.705
b = 1.0919

Coefficiente de correlación múltiple R: 0,93
Coefficiente de determinación R²: 0,87

Recálculo de datos históricos con Modelo				
Año	Valores Hist. calculados con función Modelo	Dif resp valor real	Tasa crec VEH	Elasticidad VEH/PBI
1993	435.951	- 5.768		0,60
1994	451.023	- 3.247	3,6%	0,61
1995	443.247	33.371	-1,6%	0,56
1996	457.922	23.187	3,2%	0,58
1997	480.651	9.394	5,0%	0,62
1998	492.315	- 7.537	2,5%	0,65
1999	481.664	- 14.192	-2,2%	0,65
2000	479.265	- 29.493	-0,5%	0,67
2001	465.970	- 17.141	-2,8%	0,64
2002	434.565	- 29.220	-6,9%	0,63
2003	457.264	43.366	4,9%	0,56
2004	482.507	- 9.020	5,8%	0,64
2005	510.485	- 12.793	6,1%	0,67
2006	538.658	4.196	5,6%	0,66
2007	569.892	23.568	5,7%	0,66
2008	597.224	1.603	4,9%	0,70
2009	601.000	- 10.274	0,6%	0,72
PROMEDIO	492.918	0	2,0%	0,64

MPFIPyS

91

Elasticidad VEH/PBI según Modelo sobre promedio datos históricos 93-09
0,64


PROYECCIONES

Oswaldo M. De Souza
CONCESIONARIA VIAL S.A.
PRESIDENTE

M. DEL C. RAUZIENA DE ROJELLO
ESCRITANA TITULAR
Tº. PER. 526 - CORDOBA

BENITO ROGGIO E HIJOS S.A. - CPC S.A.
Unión Transitoria de Empresas

Dr. Daniel S. Libiedziwick
ABOGADO EN LEY



Supuestos		
Año	PBI PROYECTADO (Mill. \$ a precios 1993)	Tasa de Crec PBI
2009	387.659	0,90%
2010	393.474	1,50%
2011	399.376	1,50%
2012	407.363	2,00%
2013	415.511	2,00%
2014	425.898	2,50%
2015	438.675	3,00%

Proyecciones realizadas con Funcion de Regresion Lineal

Año	VEHICULOS PROYECTADOS	Tasa de Crec Veh Proyectada
2009		
2010	607.349	
2011	613.794	1,06%
2012	622.516	1,42%
2013	631.412	1,43%
2014	642.755	1,80%
2015	656.706	2,17%

MPFIPyS
91


Proyección Elasticidades	
Año	Elasticidad VEH/PBI PROYECTADA
2010	0,71

Oswaldo M. De Sousa
CVI CONCESIONARIA VIAL S.A.
PRESIDENTE

M. DEL C. RAUZZANO DE ARQUELLO
ESCRIBANA TITULAR
TIT. REGISTRO 625 - CORDOBA

BENITO ROGGIO E HIJOS S.A. - CDA
Unión Transitoria de Empresas 88

Dr. Daniel S. Libiedzievich
Representante Legal




2011	0,71
2012	0,71
2013	0,72
2014	0,72
2015	0,73

Elasticidad = Cambio % VEH / Cambio % PBI

Elasticidad = b * (PBI / VEH)

Tasa de Crec VEH = Tasa de Crec del PBI * Elasticidad



ESTACION HINOJO


Datos Historicos			
------------------	--	--	--

Oswaldo M. De Sousa
CVI COMESIONARIA VIAL S.A.
PRESIDENTE

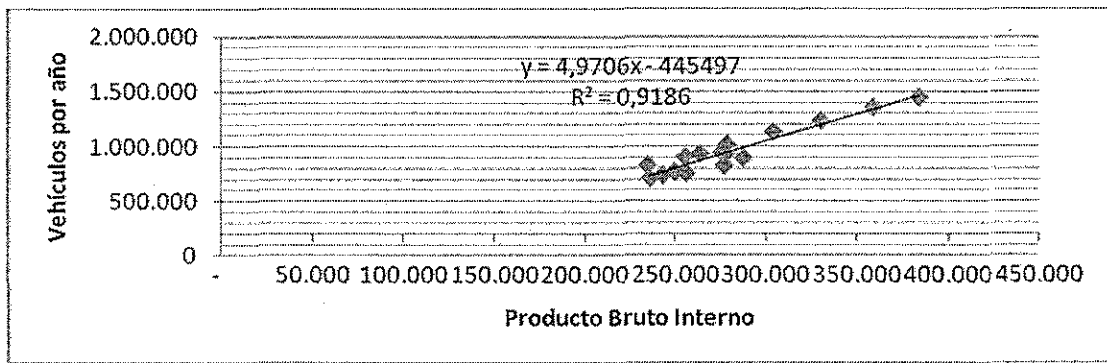
DR. DEL C. RAUZIENA DE ARQUELLO
ESCRITURA TITULAR
CALLE 5762 525 - CORDOBA

BENITO ROGGIO E HIJOS S.A. - C.A.
Unión Transitoria de Empresas 89

Dr. Daniel S. Libiodziovich
Representante Legal



Año	VEHICULOS LIVIANOS	Tasa Crec Vehicular	PBI Mill. \$ 1993	Tasa Crec. PBI
1993	703.985		236.505	
1994	761.204	8,1%	250.308	5,8%
1995	728.990	-4,2%	243.186	-2,8%
1996	751.265	3,1%	256.626	5,5%
1997	817.498	8,8%	277.441	8,1%
1998	892.331	9,2%	288.123	3,9%
1999	929.554	4,2%	278.369	-3,4%
2000	932.516	0,3%	276.173	-0,8%
2001	924.652	-0,8%	263.997	-4,4%
2002	826.869	-10,6%	235.236	-10,9%
2003	898.970	8,7%	256.023	8,8%
2004	1.013.318	12,7%	279.141	9,0%
2005	1.126.530	11,2%	304.764	9,2%
2006	1.226.856	8,9%	330.565	8,5%
2007	1.356.780	10,6%	359.170	8,7%
2008	1.447.043	6,7%	384.201	7,0%
2009	1.490.641	3,0%	387.659	0,9%
PROMEDIO	989.941	4,7%	288.676	3,1%



MPFIPyS
91

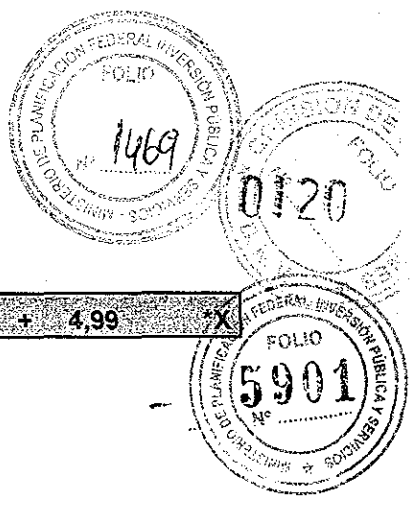
Regresión lineal		$Y=a+b \cdot X$
Y =	VEHICULOS	
X =	PBI Mill \$ 1993	
a =	-451.861	
b =	4,99	

Oswaldo M. De Souza
CVI CONCESSIONARIA VIAL S.A.
PRESIDENTE

BENITO ROGGIO E HIJOS S.A. - CPO
SECRETARÍA GENERAL
INFORMACIÓN GENERAL

BENITO ROGGIO E HIJOS S.A. - CPO
Unión Transitoria de Empresas
90

Dr. Dante S. Libedzovich
Representante legal



Recta de regresión $Y = -451.861 + 4.99 X$

Coefficiente de correlación múltiple R	0,97
Coefficiente de determinación R ²	0,94

Recálculo de datos históricos con Modelo				
Año	Valores Hist calculados con funcion Modelo	Dif resp valor real	Tasa crec VEH	Elasticidad VEH/PBI
1993	729.373	- 25.388		1,68
1994	798.312	- 37.108	9,6%	1,64
1995	762.742	- 33.752	-4,7%	1,67
1996	829.869	- 78.604	9,4%	1,71
1997	933.831	- 116.333	13,7%	1,70
1998	987.182	- 94.851	6,2%	1,61
1999	938.464	- 8.910	-5,1%	1,50
2000	927.494	5.022	-1,2%	1,48
2001	866.681	57.971	-6,3%	1,43
2002	723.033	103.836	-15,5%	1,42
2003	826.858	72.112	12,6%	1,42
2004	942.321	70.997	12,4%	1,38
2005	1.070.293	56.237	12,4%	1,35
2006	1.199.159	27.697	11,4%	1,35
2007	1.342.028	14.752	11,4%	1,32
2008	1.467.046	- 20.003	9,2%	1,33
2009	1.484.317	6.324	1,2%	1,30
PROMEDIO	989.941	0,00	4,52%	1

MPFIPyS
91
Elasticidad VEH/PBI según Modelo sobre promedio datos históricos 93-09
1,46


PROYECCIONES

Oswaldo M. De Sousa
CVI CONCESIONARIA VIAL S.A.
PRESIDENTE

M. DE G. RAIZEMA DE RIGUELLO
ESCRITORIA TITULAR
PROFES STR 226 - CC RDORA

BENITO ROGGIO E HIJOS S.A. - CPG
Unión Transitoria de Empresas

Cr. Daniel S. Liblodzlevich
Representante total



Supuestos		
Año	PBI PROYECTADO (Mill. \$ a precios 1993)	Tasa de Crec PBI
2009	387.659	0,90%
2010	393.474	1,50%
2011	399.376	1,50%
2012	407.363	2,00%
2013	415.511	2,00%
2014	425.898	2,50%
2015	438.675	3,00%

Proyecciones realizadas con Función de Regresión Lineal		
Año	VEHÍCULOS PROYECTADOS	Tasa de Crec Veh. Proyectada
2010	1.513.359	
2011	1.542.837	1,95%
2012	1.582.731	2,59%
2013	1.623.423	2,57%
2014	1.675.305	3,20%
2015	1.739.120	3,81%



Proyeccion Elasticidades	
Año	Elasticidad VEH/PBI PROYECTADA
2010	1,30
2011	1,29
2012	1,29
2013	1,28
2014	1,27
2015	1,26

MPFIPYS
94

Oswaldo M. De Sousa
CVI CONCESIONARIA VIAL S/A
PRESIDENTE

BELEN G. BALZANI DE ROGGIO
ESCRIBANA TITULAR
M. PER. 5143-026 - CC. RDOBA

BENITO ROGGIO E HIJOS S.A. - CPC
Unión Transitoria de Empresas 92
Dr. Daniel S. Libiodzievich
Representante legal



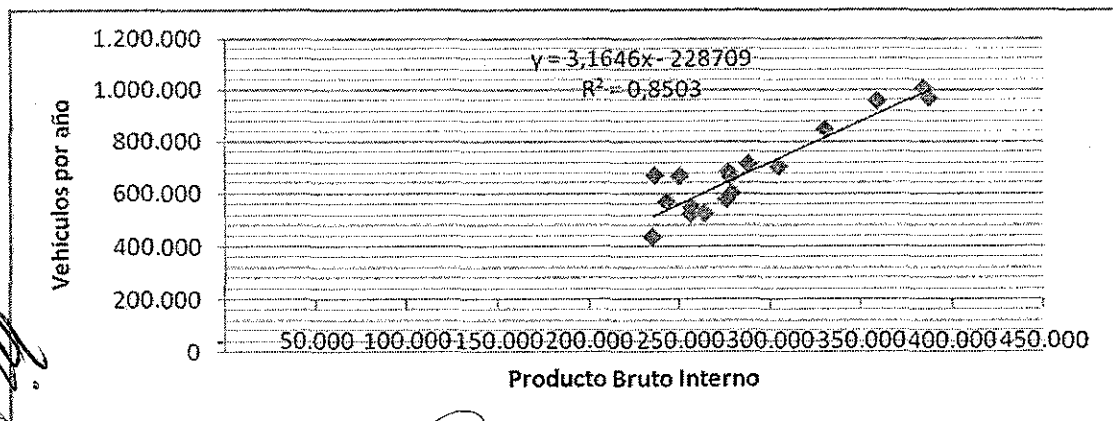
Elasticidad = Cambio % VEH / Cambio % PBI

Elasticidad = b * (PBI / VEH)

Tasa de Crec VEH = Tasa de Crec del PBI * Elasticidad

Año	VEHICULOS PESADOS	Tasa Crec Vehicular	PBI Mill \$ 1993	Tasa Crec PBI
1993	670.106		236.505	
1994	666.751	-0,5%	250.308	5,8%
1995	569.085	-14,6%	243.186	-2,8%
1996	547.726	-3,8%	256.626	5,5%
1997	681.890	24,5%	277.441	8,1%
1998	711.152	4,3%	288.123	3,9%
1999	661.871	-6,9%	278.369	-3,4%
2000	576.367	-12,9%	276.173	-0,8%
2001	523.404	-9,2%	263.997	-4,4%
2002	433.384	-17,2%	235.236	-10,9%
2003	521.610	20,4%	256.023	8,8%
2004	603.656	15,7%	279.141	9,0%
2005	702.031	16,3%	304.764	9,2%
2006	845.297	20,4%	330.565	8,5%
2007	955.043	13,0%	359.170	8,7%
2008	1.005.469	5,3%	384.201	7,0%
2009	967.488	-3,8%	387.659	0,9%
PROMEDIO	684.843	3,0%	288.676	3,1%

MPFIPyS
91




Oswaldo M. De Sousa
CV1 CONCESIONARIA VIAL S.A.
PRESIDENTE

Dr. C. BALBUENA DE ARQUELLO
ESCRITURANA TITULAR
I.T. REG. STR. 525 - CC RD OEA

BENITO ROGGIO E HIJOS S.A. - CPO S.A.
Unión Transitoria de Empresas 93

Dr. Daniel G. Libedziewicz
Reservado



Regresión lineal $Y=a+b \cdot X$

Y = VEHICULOS
X = PBI Mill \$ 1993

Recta de regresión $Y = -228.709 + 3,1646 \cdot X$

a = -228.709
b = 3,1646

Coefficiente de correlación múltiple R 0,92
Coefficiente de determinación R² 0,85

Recálculo de datos históricos con Modelo				
Año	Valores Hist calculados con función Modelo	Dif resp valor real	Tasa crec VEH	Elasticidad VEH/PBI
1993	519.742	150.364		1,12
1994	563.423	103.328	6,9%	1,19
1995	540.885	28.200	-3,8%	1,35
1996	583.418	35.692	8,2%	1,48
1997	649.290	32.600	10,4%	1,29
1998	683.095	28.057	4,9%	1,28
1999	652.226	9.645	-4,5%	1,33
2000	645.275	68.908	-1,2%	1,52
2001	606.743	83.339	-7,0%	1,60
2002	515.725	82.341	-18,7%	1,72
2003	581.511	59.901	13,7%	1,55
2004	654.670	51.014	13,2%	1,46
2005	735.755	33.724	12,6%	1,37
2006	817.407	27.890	10,5%	1,24
2007	907.931	47.112	10,3%	1,19
2008	987.145	18.324	8,4%	1,21
2009	998.089	30.601	1,1%	1,27
PROMEDIO	684.843	0	3,8%	1,36


MPPFIPYS
98

Oswaldo M De Sousa
CVI CONCESIONARIA VIAL S.A.
RESIDENTE

M. DEL C. PALAZUELA DE ARZUELO
ESCRITANA TITULAR
CALLE REGISTRO 595 - CC RDOBA

BENITO ROGGIO E HIJOS S.A. - CPC S.A.
Unión Transitoria de Empresas 94

Cr. Daniel S. Libladziovich
Representante legal



Elasticidad VEH/PBI
según Modelo sobre
promedio datos
historicos 93-09

1,33

PROYECCIONES

Supuestos		
Año	PBI PROYECTADO (Mill. \$ a precios 1993)	Tasa de Crec PBI
2009	387.659	0,90%
2010	393.474	1,50%
2011	399.376	1,50%
2012	407.363	2,00%
2013	415.511	2,00%
2014	425.898	2,50%
2015	438.675	3,00%

Proyecciones realizadas con Función de Regresión Lineal

Año	VEHICULOS PROYECTADOS	Tasa de Crec Veh Proyectada
2009		
2010	1.016.490	
2011	1.035.168	1,84%
2012	1.060.446	2,44%
2013	1.086.229	2,43%
2014	1.119.102	3,03%
2015	1.159.536	3,61%


MPPFIPYS
91

Oswaldo M. De Sousa
CV1 CONCESIONARIA VIAL S.A.
PRESIDENTE

Dr. DEL C. BALTIERA DE ARCELLO
ESCRIBANA TITULAR
N.º REGISTRO 24 - CC ROBA

BENITO ROGGIO E HIJOS S.A. - CV5 S.A.
Unión Transitoria de Empresas

Cr. Daniel S. Libladzhovich
Representante legal



Proyeccion Elasticidades	
Año	Elasticidad VEH/PBI PROYECTADA
2010	1,22
2011	1,22
2012	1,22
2013	1,21
2014	1,20
2015	1,20

Elasticidad = Cambio % VEH / Cambio % PBI

Elasticidad = b * (PBI / VEH)

Tasa de Crec VEH = Tasa de Crec del PBI * Elasticidad

91
[Handwritten signature]

[Handwritten signature]
Osvaldo M. De Sousa
CVI CONCESIONARIA VIAL S.A.
PRESIDENTE

[Handwritten signature]
Sra. C. BALTIERA DE ARQUELLO
ESCRIBANA TITULAR
TIT. REGISTRO 526 - CC RDDBA

BENITO ROGGIO E HIJOS S.A. - CPC S.A.
Unión Transitoria de Empresas
96
[Handwritten signature]
Cr. Daniel S. Libiedzievich
Representante legal