




19980403



Ministerio de Economía
y Obras y Servicios Públicos



1998 - DIV. 1111



OFICINA NACIONAL DE PRESUPUESTO
PRESUPUESTO 1998
EMPRESA: FERROCARRILES ARGENTINOS (e.l.)

ANEXO I

PLAN DE ACCION

Realización de Activos

Por Decreto N° 1.383 del 29 de Noviembre de 1996, El Poder Ejecutivo Nacional creó el Ente Nacional de Administración de Bienes Ferrovianos (ENABIEF) como Ente Autárquico en el ámbito de la entonces Secretaría de Obras Públicas y Transporte del MEyOSP, transfiriéndosele en afectación la totalidad de los bienes no concesionados y a la C.N.R.T. aquellos que si lo han sido.

Cancelación de Pasivos


- Gestión de la deuda consolidada: El objetivo central es el de encauzar la resolución del pasivo empresario alcanzado por la Ley N° 23.982. Los expedientes administrativos que se hallan en trámite, puede preverse que su elevación al órgano de control, quedará concluida durante el ejercicio. Respecto a los expedientes judiciales, al no existir limitaciones temporales para el ingreso de reclamos sustentados en sentencia judicial firme, se prevé que la afluencia de los mismos se mantendrá mientras se produzcan sentencias que resulten en deuda consolidada. Tales perspectivas sumadas a la magnitud de la cartera de expedientes en trámite, permite prever que la tramitación de estos últimos se extenderá más allá de la disolución de la empresa.
- Otras deudas no consolidables: Se procederá a su transferencia conforme a lo prescripto por el artículo 64 de la Ley N° 11.672, Complementaria Permanente de Presupuesto (t.o. 1997).

Administración de Juicios

Durante el ejercicio se proseguirá la activa atención de los litigios en que la Empresa es actora o demandada, implementando soluciones procesales efectivas para su tramitación y transfiriendo progresivamente la gestión de la cartera de juicios a la órbita del MEyOSP de acuerdo con el artículo 9° del Decreto N° 1.836/94.

Otras

- Concluir o reducir significativamente las cuestiones residuales pendientes para la efectiva disolución de la Empresa.
- Transferir las cuestiones remanentes a los organismos competentes para su atención y resolución.
- Transferir, los bienes muebles e inmuebles de conformidad con las previsiones del Decreto N° 1.383/96.



forma: E.P.R.O



OFICINA NACIONAL DE PRESUPUESTO
PRESUPUESTO 1998
EMPRESA: FERROCARRILES ARGENTINOS (e.l.)

ANEXO II
CUADRO A.1.

CUENTA AHORRO-INVERSION-FINANCIAMIENTO
(En pesos)

CODIGO	CUENTA CORRIENTE	PRESUPUESTO 1998
1.1.	Ingresos Corrientes	5.317.355
1.1.5	Ingresos de Operación	717.355
1.1.5.1	- Ventas Brutas	
1.1.5.3	- Otros Ingresos de Operación	717.355
1.1.6	Rentas de la Propiedad	0
1.1.6.1.1	- Intereses Internos	
1.1.6.1.2	- Intereses del Exterior	
1.1.6.2	- Dividendos	
1.1.6.3	- Arrendamiento de Tierras y Terrenos	
1.1.6.4	- Derechos sobre Bienes Intangibles	
1.1.7	Transferencias Corrientes	4.600.000
1.1.7.1	- Del Sector Privado	
1.1.7.2	- Del Sector Público	4.600.000
1.1.7.2.1.1	- De la Administración Central	4.600.000
1.1.7.3	- Del Sector Externo	
1.2	Otros Ingresos	
A	TOTAL INGRESOS CORRIENTES	5.317.355
2.1.	Gasto Corriente	5.317.355
2.1.1	Gasto de Operación	5.317.355
2.1.1.1	Remuneraciones	3.047.000
2.1.1.2	Bienes y Servicios	2.270.355
2.1.1.2.1	- Bienes de Consumo	38.000
2.1.1.2.2	- Servicios no Personales	2.232.355
2.1.1.3	Impuestos Indirectos	
2.1.1.4	Depreciación y Amortización	
2.1.1.5	Previsiones	0
2.1.1.5.1	- Cuentas Incobrables	
2.1.1.5.2	- Autoseguro	
2.1.1.6	Variación de Existencias	
2.1.1.7	Descuentos y Bonificaciones	
2.1.3	Rentas de la Propiedad	0
2.1.3.1	- Intereses	0
2.1.3.1.1.2	- Intereses por Préstamos Internos	
2.1.3.1.2.2	- Intereses por Préstamos Externos	
2.1.3.2	- Arrendamiento de Tierras y Terrenos	
2.1.3.3	- Derechos sobre Bienes Intangibles	
2.1.5	Impuestos Directos	
2.1.6	Otras Pérdidas	
2.1.7	Transferencias Corrientes	0
2.1.7.1	- Al Sector Privado	
2.1.7.2	- Al Sector Público	
2.1.7.3	- Al Sector Externo	
B	TOTAL GASTOS CORRIENTES	5.317.355
C = A - B	RESULTADO ECONOMICO: AHORRO/(DESAHORRO)	0

YOSP
PROCESAL 1.1.
7607

Forma: E.P.R.16



Ministerio de Economía
y Obras y Servicios Públicos

"1998 - Año de los Municipios"


OFICINA NACIONAL DE PRESUPUESTO
PRESUPUESTO 1998
EMPRESA: FERROCARRILES ARGENTINOS (e.l.)

ANEXO II
CUADRO A.2.

CUENTA AHORRO-INVERSION-FINANCIAMIENTO
(En pesos)

CODIGO	CUENTA CAPITAL	PRESUPUESTO 1998
1.2	Recursos de Capital	-----
1.2.1	Recursos Propios de Capital	-----
1.2.1.1	Venta de Activos	-----
1.2.1.2	Disminución de Existencias	
1.2.1.3	Incremento de la Depreciación y Amortización Acumulada	
1.2.1.4	Incremento de Provisiones	
1.2.2	Transferencias de Capital	0
1.2.2.1	- Del Sector Privado	
1.2.2.2	- Del Sector Público	0
1.2.2.2.1	- De la Administración Central	
1.2.2.3	- Del Sector Externo	
D	TOTAL RECURSOS DE CAPITAL	-----
2.2	Gastos de Capital	0
2.2.1	Inversión Real Directa	0
2.2.1.1	Formación Bruta de Capital Fijo	0
2.2.1.1.1	Edificios e Instalaciones	
2.2.1.1.2	Construcciones del Dominio Privado	
2.2.1.1.3	Construcciones del Dominio Público	
2.2.1.1.4	Maquinaria y Equipo	
2.2.1.1.6	Producción Propia	
2.2.1.2	Incremento de Existencias	
2.2.1.3	Tierras y Terrenos	
2.2.1.4	Activos Intangibles	
2.2.2	Transferencias de Capital	0
2.2.2.1	- Al Sector Privado	
2.2.2.2	- Al Sector Público	
2.2.2.3	- Al Sector Externo	
E	TOTAL GASTOS DE CAPITAL	0
F = C+D-E	RESULTADO FINANCIERO: SUPERAVIT/(DEFICIT)	0

Forma: E.P.R.16 (Continuación)





OFICINA NACIONAL DE PRESUPUESTO
PRESUPUESTO 1998
EMPRESA: FERROCARRILES ARGENTINOS (e.l.)

ANEXO II
Cuadro A.3

CUENTA AHORRO-INVERSION-FINANCIAMIENTO
(En pesos)

CODIGO	CUENTA DE FINANCIAMIENTO	PRESUPUESTO 1998
1.3	Fuentes Financieras	10.634.710
	Disminución de Activos Financieros	
1.3.1	Disminución de la Inversión Financiera	5.317.355
1.3.1.1	Venta de Acciones y Participaciones de Capital	
1.3.1.2	Recuperación de Préstamos de Corto Plazo	
1.3.1.3	Venta de Títulos y Valores	
1.3.1.4	Disminución de Otros Activos Financieros	5.317.355
1.3.1.4.1	- Disminución de Disponibilidades	0
1.3.1.4.2	- Disminución de Cuentas a Cobrar	5.317.355
1.3.1.4.3	- Disminución de Documentos a Cobrar	
1.3.1.4.4	- Disminución de Act. Diferidos y Adel. Prov. y Contr.	
1.3.1.6	Recuperación de Préstamos de Largo Plazo	
	Incremento de Pasivos	
1.3.2	Endeudamiento Público e Incremento Otros Pasivos	5.317.355
1.3.2.3.1	- Obtención de Préstamos a Corto Plazo Interno	
1.3.2.3.3	- Obtención de Préstamos a Corto Plazo Externo	
1.3.2.5	- Incremento de Otros Pasivos	5.317.355
1.3.2.5.1	- Incremento de Cuentas a Pagar	5.317.355
1.3.2.5.2	- Incremento de Documentos a Pagar	
1.3.2.5.5	- Incremento de Pasivos Diferidos	
1.3.2.5.6	- Incremento de Prev., Provisiones y Reservas Téc.	
1.3.2.8.1	- Obtención de Préstamos a Largo Plazo Interno	
1.3.2.8.3	- Obtención de Préstamos a Largo Plazo Externo	
1.3.3	Incremento del Patrimonio	0
1.3.3.1	- Incremento del Capital	
1.3.3.2	- Incremento de Reservas	
1.3.3.3	- Incremento de Resultados Acumulados	
	Superávit Financiero	
	TOTAL FUENTES FINANCIERAS	10.634.710
2.3	Aplicaciones Financieras	10.634.710
	Incremento de Activos Financieros	
2.3.1	Inversión Financiera	5.317.355
2.3.1.1	- Aportes de Capital	
2.3.1.2	- Concesión de Préstamos de Corto Plazo	
2.3.1.3	- Adquisición de Títulos y Valores	
2.3.1.4	- Incremento de Otros Activos Financieros	5.317.355
2.3.1.4.1	- Incremento de Disponibilidades	
2.3.1.4.2	- Incremento de Cuentas a Cobrar	5.317.355
2.3.1.4.3	- Incremento de Documentos a Cobrar	
2.3.1.4.4	- Incremento de Act. Diferidos y Ad. Prov. y Contr.	
2.3.1.6	- Concesión de Préstamos de Largo Plazo	
	Disminución de Pasivos	
2.3.2	Amortización de la deuda y disminución Otros Pasivos	5.317.355
2.3.2.3.1	Amortización de Préstamos a Corto Plazo Interno	
2.3.2.3.3	Amortización de Préstamos a Corto Plazo Externo	
2.3.2.5	Disminución de Otros Pasivos	5.317.355
2.3.2.5.1	- Disminución de Cuentas a Pagar	5.317.355
2.3.2.5.2	- Disminución de Documentos a Pagar	
2.3.2.5.5	- Disminución de Pasivos Diferidos	0
2.3.2.8.1	Amortización de Préstamos a Largo Plazo Interno	
2.3.2.8.3	Amortización de Préstamos a Largo Plazo Externo	
2.3.2.9.1	Conversión deuda interna largo plazo en corto plazo	
2.3.2.9.2	Conversión deuda externa largo plazo en corto plazo	
2.3.3	Disminución del Patrimonio	0
2.3.3.1	- Disminución del Capital	
2.3.3.2	- Disminución de Reservas	
2.3.3.3	- Disminución de Resultados Acumulados	
	Déficit Financiero	0
	TOTAL APLICACIONES FINANCIERAS	10.634.710

Forma: E.P.R. 16 (Continuación)

M.E.Y. SP
PROCESO N°
7607

Handwritten signature



Ministerio de Economía
y Obras y Servicios Públicos

1998 - Año de los Municipios

8

ANEXO II
Cuadro B

PRESUPUESTO DE CAJA
- En pesos -


DENOMINACION	MESES			TRIMESTRES				TOTAL AÑO
	ENERO	FEBRERO	MARZO	PRIMERO	SEGUNDO	TERCERO	CUARTO	
SALDO INICIAL DE DISPONIBILIDADES	136.139	279.297	372.522	136.139	456.541	0	0	136.139
INGRESOS	852.007	860.327	908.819	2.621.153	2.696.202	0	0	5.317.355
- INGRESOS DE OPERACION (NETOS)	85.340	93.860	142.153	321.153	396.202	0	0	717.355
- IMPUESTOS RETENIDOS				0				0
- APORTES Y TRANSFERENCIAS DEL SECTOR PUBLICO	766.867	766.667	766.666	2.300.000	2.300.000	0	0	4.600.000
- APORTES Y TRANSFER. DEL SECTOR PRIVADO				0				0
- VENTA DE BIENES DE USO Y ACT. INTANGIBLES				0				0
- VENTA DE ACTIVOS FINANCIEROS				0				0
- OBTENCION DE PRESTAMOS A CORTO PLAZO				0				0
- OBTENCION DE PRESTAMOS A MEDIANO Y LARGO PLAZO				0				0
- INGRESOS DIFERIDOS				0				0
- OTROS INGRESOS				0				0
SALDO INICIAL - INGRESOS	988.146	1.139.624	1.281.341	2.757.292	3.152.743	0	0	5.453.484
EGRESOS	708.848	787.102	824.800	2.300.751	3.018.604	0	0	5.317.355
- EGRESOS DE OPERACION	708.848	787.102	824.800	2.300.751	3.018.604	0	0	5.317.355
1 - PERSONAL	507.833	507.833	507.834	1.523.500	1.523.500	0	0	3.047.000
2 - BIENES Y SERVICIOS	201.016	259.269	318.966	777.251	1.493.104	0	0	2.270.355
3 - OTROS GASTOS DE OPERACION				0				0
4 - DEPOSITO DE IMPUESTOS RETENIDOS	0	0	0	0	0	0	0	0
- INTERESES Y OTROS GASTOS FINANCIEROS				0				0
- INVERSION EN BS. DE USO Y ACT. INTANGIBLES				0				0
- INVERSION FINANCIERA				0				0
- AMORTIZACION DE PRESTAMOS A CORTO PLAZO				0				0
- AMORTIZACION DE PRESTAMOS A MEDIANO Y LARGO PLAZO (PORCION CIRCULANTE)				0				0
- OTROS EGRESOS				0				0
SALDO FINAL DE DISPONIBILIDADES	279.297	372.522	456.541	456.541	136.139	0	0	136.139

Forma: E.P.R.12

Pen

7607
EYOSP
PROCESORAL 1 N°

OFICINA NACIONAL DE PRESUPUESTO
PRESUPUESTO 1998
EMPRESA: FERROCARRILES ARGENTINOS (e.l.)



ANEXO II
Cuadro C

YO
SERIAL 1
7607

OFICINA NACIONAL DE PRESUPUESTO
PRESUPUESTO 1998
EMPRESA: FERROCARRILES ARGENTINOS (e.l.)

DOTACION DE PERSONAL

CONCEPTO	ESTIMADA CIERRE 1997	EJERCICIO PROYECTADO (1998)						
		ENERO	FEBRERO	MARZO	AL I TRIMESTRE	AL II TRIMESTRE	AL III TRIMESTRE	AL IV TRIMESTRE
PLANTA PERMANENTE	402	402	402	402	402	402	0	0
SECTOR CONTABLE	67	67	67	67	67	67	0	0
SECTOR JURIDICO	134	134	134	134	134	134	0	0
SECTOR ECONOMICO - FINANCIERO	27	27	27	27	27	27	0	0
OTROS	174	174	174	174	174	174	0	0
PLANTA TEMPORARIA	0	0	0	0	0	0	0	0
SECTOR CONTABLE	0	0	0	0	0	0	0	0
SECTOR JURIDICO	0	0	0	0	0	0	0	0
SECTOR ECONOMICO - FINANCIERO	0	0	0	0	0	0	0	0
OTROS	0	0	0	0	0	0	0	0
TOTAL PLANTA DE PERSONAL	402	402	402	402	402	402	0	0

Forma: E.P.R.1

h
E.N



Ministerio de Economía
y Obras y Servicios Públicos

1998 - Año de los Municipios



ANEXO II
Cuadro D

REMUNERACIONES
- En pesos -

EYOSP
CGRAL 1 N°
7607

OFICINA NACIONAL DE PRESUPUESTO
PRESUPUESTO 1998
EMPRESA: FERROCARRILES ARGENTINOS (e.l.)

CONCEPTO	ULTIMO ESTIMADO 1997	PRESUPUESTO 1998												TOTAL ANUAL
		ENERO	FEBRERO	MARZO	PRIMER TRIMESTRE	SEGUNDO TRIMESTRE	TERCER TRIMESTRE	CUATRO TRIMESTRE						
I. PLANTA PERMANENTE	14.464.466	507.833	507.833	507.834	1.523.500	1.523.500	0	0	0	0	0	0	0	3.047.000
1) Salarios Basicos	1.604.109	56.318	56.318	56.318	168.954	168.954	0	0	0	0	0	0	0	337.906
2) Adicionales de convenio	5.075.579	178.199	178.199	178.199	534.597	534.597	0	0	0	0	0	0	0	1.069.194
3) Adicionales fuera de convenio														
4) Horas Extras	225.646	7.922	7.922	7.922	23.766	23.765	0	0	0	0	0	0	0	47.531
5) Asignaciones familiares	339.913	11.934	11.934	11.934	35.802	35.802	0	0	0	0	0	0	0	71.604
6) Obra Social	410.793	14.423	14.423	14.423	43.269	43.269	0	0	0	0	0	0	0	86.538
7) Bonificación extraordinaria	577.131	20.262	20.262	20.262	60.786	60.787	0	0	0	0	0	0	0	121.573
8) Contribuciones Patronales	1.019.743	35.803	35.803	35.803	107.409	107.409	0	0	0	0	0	0	0	214.818
9) Sueldo Anual Complementario	574.238	20.161	20.161	20.161	60.483	60.483	0	0	0	0	0	0	0	120.966
10) Otras Remuneraciones														
11) Otros Gastos en Personal	4.537.310	162.811	162.811	162.812	488.434	488.434	0	0	0	0	0	0	0	976.868
12) Remun. en Moneda Extranjera														
II. PLANTA TEMPORARIA		0	0	0	0	0	0	0	0	0	0	0	0	0
1) Salarios Basicos														
2) Adicionales de convenio														
3) Adicionales fuera de convenio														
4) Horas Extras														
5) Asignaciones familiares														
6) Obra Social														
7) Bonificación extraordinaria														
8) Contribuciones Patronales														
9) Sueldo Anual Complementario														
10) Otras Remuneraciones														
11) Otros Gastos en Personal														
12) Remun. en Moneda Extranjera														
TOTALES	14.464.466	507.833	507.833	507.834	1.523.500	1.523.500	0	0	0	0	0	0	0	3.047.000

Firma: E.P.II.2

[Handwritten signature]