



Ministerio de Economía
y Obras y Servicios Públicos

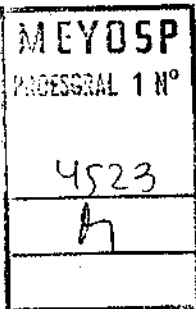
PRESUPUESTO 1997
(en pesos)

PLANILLA ANEXA AL ARTICULO 1°

EMPRESA: HIDRONOR S.A. (e.l.)

MODIFICACIONES PRESUPUESTARIAS

CONCEPTO	DIFERENCIAS
I- INGRESOS CORRIENTES	592.604
Ingresos de Operación	
Ingresos de la Propiedad	0
Transferencias Corrientes	0
Otros Ingresos Corrientes	592.604
II- GASTOS CORRIENTES	1.746.762
- Gastos de Operación	1.746.762
Personal	63.180
Bienes y Servicios	1.094.582
Transferencias	0
Otros Gastos de Operación	589.000
- Ajuste por Variación de Inventario	
- Gastos ajenos a la Operación	0
Intereses Internos	
Intereses Externos	
Transferencias	0
Impuestos Directos	
Otros	0
III- RESULTADO ECONOMICO (I-II)	(1.154.158)
IV- INGRESOS DE CAPITAL	0
Venta y/o Desincorporación de Activos	
Otros Ingresos de Capital	0
-Transferencias del Tesoro Nacional	
-Otros	
V- GASTOS DE CAPITAL	(7.860.000)
Inversión	(7.860.000)
Otros Gastos de Capital	0
VI- RESULTADO FINANCIERO (III+IV-V)	6.705.842
TOTAL INGRESOS	592.604
TOTAL GASTOS	(6.113.238)
VII- FINANCIAMIENTO (VII-IX)	(6.705.842)
VIII- FUENTES FINANCIERAS	(8.070.834)
Disminución de Activos Financieros	(1.957.396)
Aumentos de Pasivos	(6.113.238)
-Préstamos Internos	
-Préstamos Externos	
-Préstamos del Tesoro Nacional	
-Aumento de Pasivos Circulantes	
Incremento del Patrimonio	
IX- APLICACIONES FINANCIERAS	(1.364.792)
Aumento de Activos Financieros	4.748.446
Disminución de Pasivos	(6.113.238)
-Amortizaciones Internas	
-Amortizaciones Externas	
-Disminución de Pasivos Circulantes	
Disminución de Patrimonio	



[Handwritten signature]
v.c.




Ministerio de Economía
y Obras y Servicios Públicos

PRESUPUESTO 1997
(en pesos)

PLANILLA ANEXA AL ARTICULO 2°

EMPRESA: HIDRONOR S.A. (s.l.)

CONCEPTO	PRESUPUESTO DEFINITIVO 1997
I- INGRESOS CORRIENTES	5.592.604
Ingresos de Operación	
Ingresos de la Propiedad	0
Transferencias Corrientes	5.000.000
Otros Ingresos Corrientes	592.604
II- GASTOS CORRIENTES	3.860.762
Gastos de Operación	2.860.762
Personal	63.180
Bienes y Servicios	2.208.582
Transferencias	
Otros Gastos de Operación	589.000
Ajuste por Variación de Inventario	
Gastos ajenos a la Operación	1.000.000
Intereses Internos	
Intereses Externos	0
Transferencias	
Impuestos Directos	
Otros	1.000.000
III- RESULTADO ECONOMICO (I-II)	1.731.842
IV- INGRESOS DE CAPITAL	18.000.000
Venta y/o Desincorporación de Activos	18.000.000
Otros Ingresos de Capital	0
-Transferencias del Tesoro Nacional	
-Otros	
V- GASTOS DE CAPITAL	15.576.000
Inversión	15.576.000
Otros Gastos de Capital	0
VI- RESULTADO FINANCIERO (III+IV-V)	4.155.842
TOTAL INGRESOS	23.592.604
TOTAL GASTOS	19.436.762
VII- FINANCIAMIENTO (VIII-IX)	(4.155.842)
VIII- FUENTES FINANCIERAS	43.029.366
Disminución de Activos Financieros	23.592.604
Aumentos de Pasivos	19.436.762
-Préstamos Internos	
-Préstamos Externos	
-Préstamos del Tesoro Nacional	
-Aumento de Pasivos Circulantes	
Incremento del Patrimonio	
IX- APLICACIONES FINANCIERAS	47.185.208
Aumento de Activos Financieros	27.748.446
Disminución de Pasivos	19.436.762
-Amortizaciones Internas	
-Amortizaciones Externas	
-Disminución de Pasivos Circulantes	
Disminución de Patrimonio	



[Handwritten signature]
d.g.



Ministerio de Economía
y Obras y Servicios Públicos

OFICINA NACIONAL DE PRESUPUESTO
PRESUPUESTO 1997
EMPRESA: HIDRONOR S.A. (E.L.)

ANEXO I

PLAN DE ACCION

REALIZACION DE ACTIVOS

Se culminará con la resolución de la situación de los inmuebles a cargo de la Liquidación cumplimentando el Decreto N° 1836/94.
Asimismo, por el Decreto N° 683 del 22/07/97 se dispone la venta mediante Licitación Pública Nacional de los bienes que iban a integrar la denominada IV-LINEA del Corredor Comahue- Buenos Aires.
Con respecto a los bienes muebles, parte de los mismos fueron donados a entidades de bien público, acorde lo establecido por la Resolución MEyOySP N° 305 del 07/03/97.
Con respecto a los bienes muebles no incluidos en la Resolución mencionada precedentemente, existe un Expediente de donación bajo el N° 001-002500/96, tramitado por la Dirección Nacional de Bienes del Estado.

CANCELACION DE PASIVOS

HIDRONOR S.A. (E.L.) aplicará los mecanismos de conciliación de deudas conforme la Ley N° 23982 y los Decretos N° 2140/91; 2111/92; Ley 24307 y demás normas pertinentes a efectos de atender los pasivos comprendidos en dichas disposiciones legales.
Con respecto a los pasivos por contratos vigentes correspondientes a las obras hidroeléctricas, las obligaciones y derechos de los mismos fueron transferidos a la órbita de la Secretaría de Energía y Puertos, a través de la Resolución MEyOySP N° 670/97 de fecha 05/06/97, quien asumirá todas las responsabilidades que tenía HIDRONOR S.A. (E.L.) por esos contratos. Al respecto se señala que HIDRONOR S.A. (E.L.) pondrá a disposición de dicha Secretaría los fondos indicados en la mencionada Resolución.
De materializarse la venta de los bienes de la IV-LINEA COMAHUE-BS.AS., Hidronor S.A. (E.L.) afectará el 66,66 % del monto que se obtenga, poniéndolo a disposición de la Secretaría de Energía y Puertos para aplicar a cancelar obligaciones por cierre de contratos transferidos a su órbita, tal cual lo establece la Resolución MEyOySP N° 670/97.

JUICIOS:

Se continuarán las gestiones a efectos del traspaso de las causas judiciales en las que HIDRONOR S.A. (E.L.) es parte, conforme lo establecido por el Decreto N° 1836/94.

OTRAS:


Se llevarán a cabo las correspondientes tareas contables y administrativas para finalizar y aprobar el Estado de Situación Patrimonial al 31/03/96 ordenado por el Decreto N° 1836/94 y permitir una adecuada administración de la Liquidación. Una vez aprobado el Estado de Situación Patrimonial al 31/03/96, se procederá a finalizar y aprobar las rendiciones de cuentas indicadas en el Decreto mencionado precedentemente y así realizar el expediente de cierre, para concluir la Liquidación con las presentaciones debidas ante los organismos pertinentes.

Forma: E.P.R.O

Handwritten signature and initials
M
a
f.g.

MEYOSP
REG. N°
4523
h

OFICINA NACIONAL DE PRESUPUESTO
PRESUPUESTO 1997
EMPRESA: HIDRONOR S.A. (E.L.)



ANEXO II
CUADRO A

PRESUPUESTO DE CAJA
- En pesos -


DENOMINACION	MESES			TRIMESTRES				TOTAL AÑO
	ENERO	FEBRERO	MARZO	PRIMERO	SEGUNDO	TERCERO	CUARTO	
SALDO INICIAL DE DISPONIBILIDADES	4.237.138	4.114.985	3.987.849	4.237.138	3.819.212	6.274.470	3.374.799	4.237.138
INGRESOS	5.561	2.087	2.717	10.365	3.632.239	1.950.000	18.000.000	23.592.604
- INGRESOS DE OPERACION (NETOS)				0				0
- IMPUESTOS RETENIDOS				0				0
- APORTES Y TRANSFERENCIAS DEL SECTOR PUBLICO				0	3.050.000	1.950.000	0	5.000.000
- APORTES Y TRANSFER. DEL SECTOR PRIVADO				0				0
- VENTA DE BIENES DE USO Y ACT. INTANGIBLES				0			18.000.000	18.000.000
- VENTA DE ACTIVOS FINANCIEROS				0				0
- OBTENCION DE PRESTAMOS A CORTO PLAZO				0				0
- OBTENCION DE PRESTAMOS A MEDIANO Y LARGO PLAZO				0				0
- INGRESOS DIFERIDOS				0				0
- OTROS INGRESOS	5.561	2.087	2.717	10.365	582.239			592.604
SALDO INICIAL + INGRESOS	4.242.699	4.117.072	3.990.566	4.247.503	7.451.451	8.224.470	21.374.799	27.829.742
EGRESOS	127.714	129.223	171.354	428.291	1.176.981	4.849.671	12.811.819	19.266.762
- EGRESOS DE OPERACION	127.714	129.223	171.354	428.291	776.981	973.671	681.819	2.860.762
1 - PERSONAL	0	0	0	0	14.040	24.570	24.570	63.180
2 - BIENES Y SERVICIOS	127.714	129.223	171.354	428.291	562.941	560.101	657.249	2.208.582
3 - OTROS GASTOS DE OPERACION				0	200.000	389.000		589.000
4 - DEPOSITO DE IMPUESTOS RETENIDOS				0				0
- INTERESES Y OTROS GASTOS FINANCIEROS				0				0
- INVERSION EN BS. DE USO Y ACT. INTANGIBLES				0		3.576.000	11.830.000	15.406.000
- INVERSION FINANCIERA				0				0
- AMORTIZACION DE PRESTAMOS A CORTO PLAZO				0				0
- AMORTIZACION DE PRESTAMOS A MEDIANO Y LARGO PLAZO (PORCION CIRCULANTE)				0				0
- OTROS EGRESOS				0	400.000	300.000	300.000	1.000.000
SALDO FINAL DE DISPONIBILIDADES	4.114.985	3.987.849	3.819.212	3.819.212	6.274.470	3.374.799	8.562.980	8.562.980

Forma: E.P.R.12

N/M
E
M.G.

Ministerio de Economía
y Obras y Servicios Públicos





OFICINA NACIONAL DE PRESUPUESTO
 PRESUPUESTO 1997
 EMPRESA: HIDRONOR S.A. (S.L.)

ANEXO II
 CUADRO B

DOTACION DE PERSONAL

CONCEPTO	ESTIMADA CIERRE 1996	EJERCICIO 1997						
		ENERO	FEBRERO	MARZO	AL 1° TRIMESTRE	AL 2° TRIMESTRE	AL 3° TRIMESTRE	AL 4° TRIMESTRE
PLANTA PERMANENTE	0	0	0	0	0	1	1	1
SECTOR CONTABLE	0	0	0	0	0	0	0	0
SECTOR JURIDICO	0	0	0	0	0	0	0	0
SECTOR ECONOMICO-FINANCIERO	0	0	0	0	0	0	0	0
OTROS (DIRECTIVOS)	0	0	0	0	0	1	1	1
PLANTA TEMPORARIA	0	0	0	0	0	0	0	0
SECTOR CONTABLE	0	0	0	0	0	0	0	0
SECTOR JURIDICO	0	0	0	0	0	0	0	0
SECTOR ECONOMICO-FINANCIERO	0	0	0	0	0	0	0	0
OTROS	0	0	0	0	0	0	0	0
TOTAL PLANTA DE PERSONAL	0	0	0	0	0	1	1	1

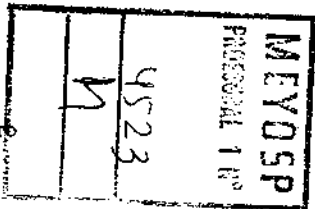
Forma: E.P.R.1

N
Q
H.G.

*Ministerio de Economía
 y Obras y Servicios Públicos*

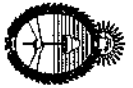


OFICINA NACIONAL DE PRESUPUESTO
PRESUPUESTO 1997
EMPRESA: HIDRONOR S.A. (E.L.)



ANEXO II
CUADRO C

Ministerio de Economía
y Obras y Servicios Públicos



REMUNERACIONES
- En pesos -

CONCEPTO	ULTIMO ESTIMADO 1996	PRESUPUESTO 1997							TOTAL ANUAL
		ENERO	FEBRERO	MARZO	PRIMER TRIMESTRE	SEGUNDO TRIMESTRE	TERCER TRIMESTRE	CUATRO TRIMESTRE	
I. PLANTA PERMANENTE	0	0	0	0	0	14.040	24.570	24.570	63.180
1) Salarios Básicos					0	2.960	4.440	4.440	11.840
2) Adicionales de convenio					0				0
3) Adicionales fuera de convenio					0	10.040	15.060	15.060	40.160
4) Horas Extras					0				0
5) Asignaciones familiares					0				0
6) Obra Social					0	80	120	120	320
7) Bonificación extraordinaria					0				0
8) Contribuciones Patronales					0	960	1.440	1.440	3.840
9) Sueldo Anual Complementario					0		3.250	3.250	6.500
10) Otras Remuneraciones					0				0
11) Otros Gastos en Personal					0		260	260	520
12) Remun. en Moneda Extranjera					0				0
II. PLANTA TEMPORARIA	0	0	0	0	0	0	0	0	0
1) Salarios Básicos					0				0
2) Adicionales de convenio					0				0
3) Adicionales fuera de convenio					0				0
4) Horas Extras					0				0
5) Asignaciones familiares					0				0
6) Obra Social					0				0
7) Bonificación extraordinaria					0				0
8) Contribuciones Patronales					0				0
9) Sueldo Anual Complementario					0				0
10) Otras Remuneraciones					0				0
11) Otros Gastos en Personal					0				0
12) Remun. en Moneda Extranjera					0				0
TOTALES	0	0	0	0	0	14.040	24.570	24.570	63.180

Forma: E.P.R.2

N
E
K.G.