



BANCO DE LA PROVINCIA DE BUENOS AIRES - CAJA DE AHORRO

MES	CONCEPTO	SALDO INICIAL	DEBITOS	CREDITOS	SALDO FINAL
ENERO'99	SALDO INICIAL	18.652,65			
		18.652,65	0,00	0,00	18.652,65
FEBRERO'99	SALDO INICIAL Rentas de la Propiedad Gastos Bancarios	18.652,65			
			54,36	10,35	
		18.652,65	54,36	10,35	18.696,66
MARZO'99	SALDO INICIAL Gtos. Bancarios	18.696,66			
		18.696,66	0,00	5,40	18.691,26
ABRIL'99	SALDO INICIAL	18.691,26			
		18.691,26	0,00	0,00	18.691,26
MAYO'99	SALDO INICIAL Rentas de la Propiedad Gastos Bancarios Transf/Cta.Cte/ (cierre Cta)	18.691,26			
			126,14	4,95	
		18.691,26	126,14	18.812,45	0,00
JUNIO'99	SALDO INICIAL	0,00			
		0,00	0,00	0,00	0,00
		18.652,65	180,50	18.833,15	0,00

M.E.
PROCESORAL 2º N°
2187
n

PAMELA
C...

LIC. ALFREDO BARNECH
SECRETARÍA DE LA NACION (S.N.)
Buenos Aires (B.A.)

EDUARDO F. MARQUARDT
LIQUIDADOR
E. L. M. A. S. A. (e. l.)

M.E.
PROFESIONAL 2 N°
2187
h

EMPRESA LINEAS MARITIMAS ARGENTINAS SA (e.s.)
Periodo: 01/01/1999 al 30/06/1999

INVERSIONES TEMPORARIAS

MOVIMIENTO SEGUN LIBROS					
MESES	TIPO	SALDO INICIAL	DEPOSITOS	RETIROS	SALDO FINAL
1.1.1.2.1.	PLAZO FIJO				
ENERO	Plazo Fijo	1.272.477,35	1.281.980,25	1.272.477,35	1.281.980,25
FEBRERO		1.281.980,25	1.039.524,76	1.281.980,25	1.039.524,76
MARZO		1.039.524,76	800.000,00	1.039.524,76	800.000,00
ABRIL		800.000,00	1.600.000,00	300.000,00	1.500.000,00
MAYO		1.500.000,00	1.902.465,75	2.000.000,00	1.402.465,75
JUNIO		1.402.465,75	1.204.943,66	1.402.465,75	1.204.943,66
		1.272.477,35	7.228.914,42	7.296.448,11	1.204.943,66

RUBEN YERRA
Contador Publico

LIC. ALFREDO BARNECH
SERVICIOS SANITARIOS DE LA NACION (e.s.)
AUDITOR INTERNO (I)

EDUARDO F. MARQUARDT
LIQUIDADOR
E. L. M. A. s. a. (e. s.)



M.E.
PROCESAL Nº
2187
A

EMPRESA LINEAS MARITIMAS ARGENTINAS SA (e.l.)
Periodo: 01/01/1999 al 30/06/1999

INVERSIONES FINANCIERAS CORRIENTES

MESES	TIPO	NUMERO	DENOMINACION	ENTIDAD	VENCIMIENTO	MOVIMIENTO SEGUN LIBROS			SALDO FINAL DE BANCO
						SALDO INICIAL	DEPOSITOS	RETIROS	
1.1.2.1.1	BONEX SERIE 89		Bonex 89:						
		00306609-7	Valor Nominal: 100						
		00306610-3	Valor Nominal: 100						
		00306611-0	Valor Nominal: 100						
		00306612-7	Valor Nominal: 100						
		02124100-1	Valor Nominal: 500						
ENERO			Valor Nominal: 900			224,77	0,00	0,00	224,77
FEBRERO			Valor Nominal: 900			224,77	0,00	0,00	224,77
MARZO			Valor Nominal: 900			224,77	0,00	0,90	223,87
ABRIL			Valor Nominal: 900			223,87	0,00	0,00	223,87
MAYO			Valor Nominal: 900			223,87	0,00	0,00	223,87
JUNIO			Valor Nominal: 900			223,87	0,00	0,44	223,43
						224,77	0,00	1,34	223,43
1.1.2.1.2	ACCIONES TABACAL								
	Ingenio y Refineria	1644-6	Acciones Escriturales	Caja de Valores SA					
	San Martin		Valor Nominal : 1655,17						
ENERO						206,89	0,00	0,00	206,89
FEBRERO						206,89	0,00	0,00	206,89
MARZO						206,89	0,00	72,82	134,07
ABRIL						134,07	0,00	0,00	134,07
MAYO						134,07	0,00	0,00	134,07
JUNIO						134,07	0,00	18,21	115,86
						206,89	0,00	91,03	115,86

RAMIRO VERA
Comisario Público

LIC. ALFREDO BARNECH
SERV. SANITARIAS DE LA NACION (e.l.)
AUDITOR INTERNO (I)

EDUARDO F. MARQUARD
LIQUIDADOR
E.L.M.A. s. r. l.



M.E.
PROCESAL 2º Nº
2183
/

EMPRESA LINEAS MARITIMAS ARGENTINAS SA (e.l.)
Periodo: 01/01/1999 al 30/06/1999

OTRAS INVERSIONES

MESES	TIPO	NUMERO	DENOMINACION	MOVIMIENTO SEGUN LIBROS			SALDO FINAL DE BANCO
				SALDO INICIAL	DEPOSITOS	RETIROS	
1.1.2.3	OTRAS INVERSIONES - MONEDAS EXTRANJERAS						
ENERO				0,00	0,00	0,00	0,00
FEBRERO				0,00	0,00	0,00	0,00
MARZO				0,00	20.574,49	0,00	20.574,49
ABRIL				20.574,49	0,00	0,00	20.574,49
MAYO				20.574,49	0,00	0,00	20.574,49
JUNIO				20.574,49	0,00	17.454,24	3.120,25
				0,00	20.574,49	17.454,24	3.120,25


RA
RAMIRO JERA
Comedor Fubileo

LIC. ALFREDO BARNECH
SERVICIOS SANITARIOS DE LA NACION (S.S.N.)
AUDITOR INTERNO (I)

[Handwritten Signature]
EDUARDO F. MARQUARDT
LIQUIDADOR
E. L. M. A. S. S. (e. l.)



ANEXO 1



EMPRESA LINEAS MARITIMAS ARGENTINAS SA (e.l)
 Período: 01/01/1999 al 30/06/1999

INVERSIONES FINANCIERAS NO CORRIENTES

MESES	TIPO	INVERSION			MOVIMIENTO SEGUN LIBROS				SALDO FINAL DE BANCO
		NUMERO	DENOMINACION	BANCO	SALDO INICIAL	DEPOSITOS	RETIROS	SALDO FINAL	
1.2.2.1.1	TITULOS Y VALORES		SAPAGY						
			LIBRAS : 37.500						
ENERO					62.212,50	0,00	0,00	62.212,50	
FEBRERO					62.212,50	0,00	0,00	62.212,50	
MARZO					62.212,50	0,00	1.728,75	60.483,75	
ABRIL					60.483,75	0,00	0,00	60.483,75	
MAYO					60.483,75	0,00	0,00	60.483,75	
JUNIO					60.483,75	0,00	1.462,50	59.021,25	
					62.212,50	0,00	3191,25	59.021,25	
1.2.2.1.2	TITULOS Y VALORES		CARA						
			US\$: 229.960						
ENERO					229.960,00	0,00	0,00	229.960,00	
FEBRERO					229.960,00	0,00	0,00	229.960,00	
MARZO					229.960,00	0,00	0,00	229.960,00	
ABRIL					229.960,00	0,00	0,00	229.960,00	
MAYO					229.960,00	0,00	0,00	229.960,00	
JUNIO					229.960,00	0,00	0,00	229.960,00	
					229.960,00	0,00	0,00	229.960,00	
1.2.2.1.9.	PREVISION POR DESVALORIZACION								
ENERO					-292.172,50	0,00	0,00	-292.172,50	
FEBRERO					-292.172,50	0,00	0,00	-292.172,50	
MARZO					-292.172,50	1.728,75	0,00	-290.443,75	
ABRIL					-290.443,75	0,00	0,00	-290.443,75	
MAYO					-290.443,75	0,00	0,00	-290.443,75	
JUNIO					-290.443,75	1.462,50	0,00	-288.981,25	
					-292.172,50	3.191,25	0,00	-288.981,25	

RAMIREZ VERA
 Contador Público

Lic. ALFREDO BARNECH
 EMPRESAS SANITARIAS DE LA NACION (e.l.)
 ASISTENTE INTERNO (e.)

EDUARDO F. MARQUARBT
 LIQUIDADOR
 E. L. M. A. S. S. (e. l.)



ANEXO I

2183
 4
 PROVISIONAL N°
 M.E.

CREDITOS

MESES	CONCEPTO	MOVIMIENTO SEGUN LIBROS							
		CORRIENTES				NO CORRIENTES			
		SALDO INICIAL	DEBITOS	CREDITOS	SALDO FINAL	SALDO INICIAL	DEBITOS	CREDITOS	SALDO FINAL
1.1.3.1.1.1	SERVICIOS A FACTURAR								
ENERO		6.289,49	0,00	0,00	6.289,49				
FEBRERO		6.289,49	0,00	0,00	6.289,49				
MARZO		6.289,49	0,00	0,00	6.289,49				
ABRIL		6.289,49	0,00	0,00	6.289,49				
MAYO		6.289,49	0,00	0,00	6.289,49				
JUNIO		6.289,49	0,00	6.289,49	0,00				
		6.289,49	0,00	6.289,49	0,00				
1.1.3.1.1.2	SERVICIOS A COBRAR								
ENERO		3.481.393,71	7,03	1.639,03	3.479.761,71				
FEBRERO		3.479.761,71	3,36	3,36	3.479.761,71				
MARZO		3.479.761,71	1,00	1,00	3.479.761,71				
ABRIL		3.479.761,71	1,00	1,00	3.479.761,71				
MAYO		3.479.761,71	529,20	529,20	3.479.761,71				
JUNIO		3.479.761,71	485.854,14	541.365,01	3.424.250,84				
		3.481.393,71	486.395,73	543.538,60	3.424.250,84				
1.1.3.1.1.3	DEUDORES MOROSOS POR SERVICIOS								
ENERO		5.317.005,24	0,00	0,00	5.317.005,24				
FEBRERO		5.317.005,24	0,00	0,00	5.317.005,24				
MARZO		5.317.005,24	0,00	0,00	5.317.005,24				
ABRIL		5.317.005,24	0,00	0,00	5.317.005,24				
MAYO		5.317.005,24	0,00	0,00	5.317.005,24				
JUNIO		5.317.005,24	2.959.191,07	3.063.525,41	5.212.670,90				
		5.317.005,24	2.959.191,07	3.063.525,41	5.212.670,90				
1.1.3.1.1.4	DEUDORES MOROSOS POR CREDITOS DIVERSOS								
ENERO		58.284,40	0,00	0,00	58.284,40				
FEBRERO		58.284,40	0,00	0,00	58.284,40				
MARZO		58.284,40	0,00	0,00	58.284,40				
ABRIL		58.284,40	0,00	0,00	58.284,40				
MAYO		58.284,40	0,00	0,00	58.284,40				
JUNIO		58.284,40	0,00	0,00	58.284,40				
		58.284,40	0,00	0,00	58.284,40				
1.1.3.1.1.5	PREVISION PARA DEUDORES INCOBRABLES								
ENERO		-8.527.329,99	0,00	0,00	-8.527.329,99				
FEBRERO		-8.527.329,99	0,00	0,00	-8.527.329,99				
MARZO		-8.527.329,99	0,00	0,00	-8.527.329,99				
ABRIL		-8.527.329,99	0,00	0,00	-8.527.329,99				
MAYO		-8.527.329,99	0,00	0,00	-8.527.329,99				
JUNIO		-8.527.329,99	0,00	0,00	-8.527.329,99				
		-8.527.329,99	0,00	0,00	-8.527.329,99				

CONTADOR PUBLICO

LIC. ALFREDO BARNECH
 SERVICIOS SANITARIOS DE LA NACION (e.l.)
 Auditor Interno (I)

[Handwritten signature]

EDUARDO F. MARQUESE
 LIQUIDADOR
 E. L. M. A. S. S. (e. l.)



EMPRESA LINEAS MARITIMAS ARGENTINAS SA (e.l)

Periodo: 01/01/1999 al 30/06/1999



CREDITOS

MESES	CONCEPTO	MOVIMIENTO SEGUN LIBROS							
		CORRIENTES				NO CORRIENTES			
		SALDO INICIAL	DEBITOS	CREDITOS	SALDO FINAL	SALDO INICIAL	DEBITOS	CREDITOS	SALDO FINAL
1.1.3.1.2.2	DOCUMENTOS VENCIDOS								
ENERO		5.626.976,89	0,00	0,00	5.626.976,89				
FEBRERO		5.626.976,89	0,00	0,00	5.626.976,89				
MARZO		5.626.976,89	0,00	0,00	5.626.976,89				
ABRIL		5.626.976,89	0,00	0,00	5.626.976,89				
MAYO		5.626.976,89	0,00	0,00	5.626.976,89				
JUNIO		5.626.976,89	0,00	0,00	5.626.976,89				
		5.626.976,89	0,00	0,00	5.626.976,89				
1.1.3.1.2.4	PREVISION PARA DEUDORES INCOBRABLES								
ENERO		-5.626.976,89	0,00	0,00	-5.626.976,89				
FEBRERO		-5.626.976,89	0,00	0,00	-5.626.976,89				
MARZO		-5.626.976,89	0,00	0,00	-5.626.976,89				
ABRIL		-5.626.976,89	0,00	0,00	-5.626.976,89				
MAYO		-5.626.976,89	0,00	0,00	-5.626.976,89				
JUNIO		-5.626.976,89	0,00	0,00	-5.626.976,89				
		-5.626.976,89	0,00	0,00	-5.626.976,89				
1.1.3.1.3.1	ANTICIPO A PROVEEDORES								
ENERO		316.926,14	1.500,00	1.500,00	316.926,14				
FEBRERO		316.926,14	0,00	0,00	316.926,14				
MARZO		316.926,14	24.734,46	0,00	341.660,60				
ABRIL		341.660,60	0,00	0,00	341.660,60				
MAYO		341.660,60	0,00	24.834,46	316.826,14				
JUNIO		316.826,14	100,00	92.409,74	224.516,40				
		316.926,14	26.334,46	118.744,20	224.516,40				
1.1.3.1.4.1	DEPOSITOS EN GARANTIAS								
ENERO		433.173,52	0,00	0,00	433.173,52				
FEBRERO		433.173,52	0,00	0,00	433.173,52				
MARZO		433.173,52	30.702,83	0,00	463.876,35				
ABRIL		463.876,35	0,00	0,00	463.876,35				
MAYO		463.876,35	10.381,44	0,00	474.257,79				
JUNIO		474.257,79	0,00	30.702,83	443.554,96				
		433.173,52	41.084,27	30.702,83	443.554,96	0,00			
1.1.3.1.4.3	DEUDORES PERSONAL DE LA EMPRESA								
ENERO		0,00	0,00	0,00	0,00				
FEBRERO		0,00	0,00	0,00	0,00				
MARZO		0,00	0,00	0,00	0,00				
ABRIL		0,00	0,00	0,00	0,00				
MAYO		0,00	0,00	0,00	0,00				
JUNIO		0,00	0,00	0,00	0,00				
		0,00	0,00	0,00	0,00				


CONSEJO FISCAL

Lic. ALEJANDRO BARRION
 EMPRESAS SANITARIAS DE LA NACION (e.l.)
 ALISTADO LIBRERO (II)



ANEXO I

EMPRESA LINEAS MARITIMAS ARGENTINAS SA (e.l.)
 Periodo: 01/01/1999 al 30/06/1999




CREDITOS

MESES	CONCEPTO	MOVIMIENTO SEGUN LIBROS							
		CORRIENTES				NO CORRIENTES			
		SALDO INICIAL	DEBITOS	CREDITOS	SALDO FINAL	SALDO INICIAL	DEBITOS	CREDITOS	SALDO FINAL
1.1.3.1.4.4	AGENTES SALDOS DEUDORES								
ENERO		3.789.614,46	16.050,00	16.050,00	3.789.614,46				
FEBRERO		3.789.614,46	0,00	0,00	3.789.614,46				
MARZO		3.789.614,46	20.108,00	20.108,00	3.789.614,46				
ABRIL		3.789.614,46	15.732,43	15.732,43	3.789.614,46				
MAYO		3.789.614,46	4.702,82	4.702,82	3.789.614,46				
JUNIO		3.789.614,46	3.783.063,22	3.790.790,46	3.781.887,22				
		3.789.614,46	3.839.656,47	3.847.383,71	3.781.887,22				
1.1.3.1.4.6	DEUDORES VARIOS								
ENERO		436.745,12	0,00	3.734,09	433.011,03				
FEBRERO		433.011,03	0,00	1.080,00	431.931,03				
MARZO		431.931,03	0,00	0,00	431.931,03				
ABRIL		431.931,03	0,00	0,00	431.931,03				
MAYO		431.931,03	0,00	0,00	431.931,03				
JUNIO		431.931,03	0,00	0,00	431.931,03				
		436.745,12	0,00	4.814,09	431.931,03				
1.1.3.1.4.7	IMPORTE A RECOBRAR POR SEGUROS								
ENERO		9.334,33	0,00	0,00	9.334,33				
FEBRERO		9.334,33	0,00	0,00	9.334,33				
MARZO		9.334,33	0,00	0,00	9.334,33				
ABRIL		9.334,33	0,00	0,00	9.334,33				
MAYO		9.334,33	0,00	0,00	9.334,33				
JUNIO		9.334,33	0,00	0,00	9.334,33				
		9.334,33	0,00	0,00	9.334,33				
1.1.3.1.4.8	PREVISION PARA DEUDORES AGENTES								
ENERO		-3.410.653,01	0,00	0,00	-3.410.653,01				
FEBRERO		-3.410.653,01	0,00	0,00	-3.410.653,01				
MARZO		-3.410.653,01	0,00	0,00	-3.410.653,01				
ABRIL		-3.410.653,01	0,00	0,00	-3.410.653,01				
MAYO		-3.410.653,01	0,00	0,00	-3.410.653,01				
JUNIO		-3.410.653,01	0,00	0,00	-3.410.653,01				
		-3.410.653,01	0,00	0,00	-3.410.653,01				
1.1.3.1.4.9	PREVISION PARA DEUDORES INCOBRABLES								
ENERO		-266.586,39	0,00	0,00	-266.586,39				
FEBRERO		-266.586,39	0,00	0,00	-266.586,39				
MARZO		-266.586,39	0,00	0,00	-266.586,39				
ABRIL		-266.586,39	0,00	0,00	-266.586,39				
MAYO		-266.586,39	0,00	0,00	-266.586,39				
JUNIO		-266.586,39	0,00	0,00	-266.586,39				
		-266.586,39	0,00	0,00	-266.586,39				

EDUARDO F. MARQUARDT

LIQUIDADOR
 E. L. M. A. s. a. (e. l.)



ANEXO I

M.E.
PROFESIONAL 2
2187


EMPRESA LINEAS MARITIMAS ARGENTINAS SA (e.s.)
Periodo: 01/01/1999 al 30/06/1999

CREDITOS - GESTION JUDICIAL

MESES	CONCEPTO	MOVIMIENTO SEGUN LIBROS							
		CORRIENTES				NO CORRIENTES			
		SALDO INICIAL	DEBITOS	CREDITOS	SALDO FINAL	SALDO INICIAL	DEBITOS	CREDITOS	SALDO FINAL
1.1.3.2.1	DEUDORES JUDICIALES POR SERVICIOS								
ENERO		9.256.884,70	0,00	0,00	9.256.884,70				
FEBRERO		9.256.884,70	0,00	0,00	9.256.884,70				
MARZO		9.256.884,70	0,00	0,00	9.256.884,70				
ABRIL		9.256.884,70	0,00	0,00	9.256.884,70				
MAYO		9.256.884,70	0,00	0,29	9.256.884,41				
JUNIO		9.256.884,41	7.884.361,12	8.025.336,75	9.115.908,78				
		9.256.884,70	7.884.361,12	8.025.337,04	9.115.908,78				
1.1.3.2.2	DS JUDICIALES POR CREDITOS DIVERSOS								
ENERO		523.244,51	0,00	0,00	523.244,51				
FEBRERO		523.244,51	0,00	0,00	523.244,51				
MARZO		523.244,51	0,00	0,00	523.244,51				
ABRIL		523.244,51	0,00	0,00	523.244,51				
MAYO		523.244,51	0,00	0,00	523.244,51				
JUNIO		523.244,51	0,00	0,00	523.244,51				
		523.244,51	0,00	0,00	523.244,51				
1.1.3.2.3	PREVISION PARA DEUDORES INCOBRABLES								
ENERO		-9.584.526,63	0,00	0,00	-9.584.526,63				
FEBRERO		-9.584.526,63	0,00	0,00	-9.584.526,63				
MARZO		-9.584.526,63	0,00	0,00	-9.584.526,63				
ABRIL		-9.584.526,63	0,00	0,00	-9.584.526,63				
MAYO		-9.584.526,63	0,00	0,00	-9.584.526,63				
JUNIO		-9.584.526,63	0,00	0,00	-9.584.526,63				
		-9.584.526,63	0,00	0,00	-9.584.526,63				

RAMIRO VERA
Contador Público

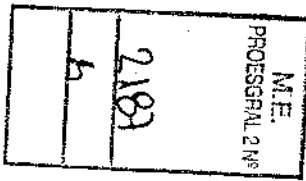
LIC. ALFREDO BARNEON
SERVICIOS SANITARIOS DE LA NACION (e.s.)
AUDITOR INTERNO (I)



EDUARDO F. MARQUARDT
LICITADOR
E. L. M. A. S. S. (e. l.)



ANEXO 1



EMPRESA LINEAS MARITIMAS ARGENTINAS SA (e.l.)
 Periodo: 01/01/1999 al 30/06/1999

ANEXO VIII

BIENES DE USO

FECHA	RUBRO	DESCRIPCION	SALDO INICIAL	ALTAS		BAJAS		SALDOS ESTIMADO	OBSERVACIONES
				IMPORTE	CONCEPTO	IMPORTE	CONCEPTO		
ene-99	Bienes en Comodato	Varios	1,31	0,13	dados en comodato	0,00		1,44	Detalle en Resoluciones
feb-99	Bienes en Comodato	Varios	1,44	19,02	dados en comodato	0,00		20,46	de liquidacion numero
mar-99	Bienes en Comodato	Varios	20,46	2.592,01	dados en comodato	0,00		2.612,47	25-32-33-34-35-36/98,
abr-99	Bienes en Comodato	Varios	2.612,47	398,00	dados en comodato	0,28	Donacion	3.010,19	11-12-16-17-18/98,
may-99	Bienes en Comodato	Varios	3.010,19	203,00	dados en comodato	0,00		3.213,19	23-24/98, 21-22/98 y 14/98
jun-99	Bienes en Comodato	Varios	3.213,19			0,05	Donacion	3.213,14	
		Saldo al 30/6/99	1,31	3.212,16		0,33		3.213,14	


FECHA	RUBRO	DESCRIPCION	SALDO INICIAL	ALTAS		BAJAS		SALDOS ESTIMADO	OBSERVACIONES
				IMPORTE	CONCEPTO	IMPORTE	CONCEPTO		
ene-99	Bienes en desuso	Ford Falcon Mod 1981	2.800,01	0,13	Bs. a desuso	0,13	comodato	2.800,01	En desuso
feb-99	Bienes en desuso	Ford Falcon Mod 1981	2.800,01	19,02	Bs. a desuso	19,02	comodato	2.800,01	En desuso
mar-99	Bienes en desuso	Ford Falcon Mod 1981	2.800,01	2592,01	Bs. a desuso	2592,01	comodato	2.800,01	Detalle en Resoluciones
abr-99	Bienes en desuso	Ford Falcon Mod 1981	2.800,01	398,00	Bs. a desuso	398,00	comodato	2.800,01	de liquidacion numero
may-99	Bienes en desuso	Ford Falcon Mod 1981	2.800,01	203,00	Bs. a desuso	203,00	comodato	2.800,01	25-32-33-34-35-36/98,
jun-99	Bienes en desuso	Ford Falcon Mod 1981	2.800,01	0,00		0,00		2.800,01	11-12-16-17-18/98,
		Saldo al 30/6/99	2.800,01	3.212,16		3.212,16		2.800,01	23-24/98, 21-22/98 y 14/98

Ramiro Vera
 RAMIRO VERA
 Contador Público

Eduardo F. Marquardt
 EDUARDO F. MARQUARDT
 LIQUIDADOR
 E. L. M. A. S. S. D. N. I.

Lic. Alfredo Barnech
 LIC. ALFREDO BARNECH
 SERVICIO ESTADÍSTICO DE LA NACION (S.E.N.)
 AV. PÉREZ VESPERTINO (1)





EMPRESA LINEAS MARITIMAS ARGENTINAS SA (e.l.)
 Período: 01/01/1999 al 30/06/1999

ANEXO VIII

BIENES DE USO

FECHA	RUBRO	DESCRIPCION	UNIDADES	SALDO INICIAL	ALTAS		BAJAS		SALDOS ESTIMADO	OBSERVACIONES
					IMPORTE	CONCEPTO	IMPORTE	CONCEPTO		
ene-99	Muebles y Utiles			11.289,00			0,07	comodato	11.288,93	
feb-99	Muebles y Utiles			11.288,93			19,00	comodato	11.269,93	
mar-99	Muebles y Utiles			11.269,93			2.592,00	comodato	8.677,93	
abr-99	Muebles y Utiles			8.677,93			398,00	comodato	8.279,93	
may-99	Muebles y Utiles			8.279,93			203,00	comodato	8.076,93	
jun-99	Muebles y Utiles			8.076,93			0,01	comodato	8.076,92	
		Saldo al 30/6/99		11.289,00	0,00		3.212,08		8.076,92	

FECHA	RUBRO	DESCRIPCION	UNIDADES	SALDO INICIAL	ALTAS		BAJAS		SALDOS ESTIMADO	OBSERVACIONES
					IMPORTE	CONCEPTO	IMPORTE	CONCEPTO		
ene-99	Rodado	Pick up Ford 1982	1	6.100,01					6.100,01	Sin modificaciones
ene-99	Rodado	Camion Mercedes Benz	1	8.000,01					8.000,01	Sin modificaciones
ene-99	Rodado	Elevador Yale Mod. 1975	1	0,01					0,01	Sin modificaciones
		Saldo al 30/6/99		14.100,03	0,00		0,00		14.100,03	

FECHA	RUBRO	DESCRIPCION	UNIDADES	SALDO INICIAL	ALTAS		BAJAS		SALDOS ESTIMADO	OBSERVACIONES
					IMPORTE	CONCEPTO	IMPORTE	CONCEPTO		
ene-99	Biblioteca			39,49			0,02	comodato	39,47	
feb-99	Biblioteca			39,47			0,02	comodato	39,45	
mar-99	Biblioteca			39,45			0,01	comodato	39,44	
		Saldo al 30/6/99		39,49	0,00		0,05		39,44	

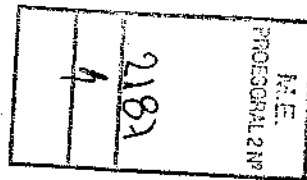
RAMPOLVERSA
 Contr. de Arrendamiento

EDUARDO F. MAFFQUARDT
 LIQUIDADOR
 E.L.M.A.S.A. S.R.L.

LIC. ALFONSO BARNEON
 OBRAS SANITARIAS DE LA NACION (S.L.)
 AUDITOR INTERNO (U)



ANEXO I



EMPRESA LINEAS MARITIMAS ARGENTINAS SA (e.s.)
 Período: 01/01/1999 al 30/06/1999

ANEXO VIII

BIENES DE USO

FECHA	RUBRO	DESCRIPCION		SALDO INICIAL	ALTAS		BAJAS		SALDOS ESTIMADO	OBSERVACIONES
					IMPORTE	CONCEPTO	IMPORTE	CONCEPTO		
ene-99	Contenedores	Standar 20	23	4.600,00						
	Contenedores	Standar 40	38	11.400,00			0,01	comodato	4.599,99	
	Contenedores	Insulados 20	99	84.150,00					11.400,00	
mar-99	Contenedores	Standar 20	20	4.599,99			600,00	Venta	3.999,99	
	Contenedores	Standar 40	32	11.400,00			1.800,00	Venta	9.600,00	
	Contenedores	Insulados 20	58	84.150,00			34.850,00	Venta	49.300,00	
		Saldo al 30/6/99		100.150,00	0,00	0,00	37.250,01		62.899,99	

FECHA	RUBRO	DESCRIPCION		SALDO INICIAL	ALTAS		BAJAS		SALDOS ESTIMADO	OBSERVACIONES
					IMPORTE	CONCEPTO	IMPORTE	CONCEPTO		
ene-99	Repuestos	Varios		92.156,46			0,02	comodato	92.156,44	
jun-99	Repuestos	Varios		92.156,44			38.474,44	comodato	53.682,00	
		Saldo al 30/6/99		92.156,46	0,00		38.474,46		53.682,00	


RAMIRO VERA
 Contador Publico

EDUARDO F. MARQUARDT
 LIQUIDADOR
 E. L. M. A. S. S. (e. l.)

Lic. Alfredo Barnech
 LIC. ALFREDO BARNECH
 SERVICIOS SANITARIOS DE LA NACION (e.s.)
 AUDITOR INTERNO (I)



ANEXO I



EMPRESA LINEAS MARITIMAS ARGENTINAS SA (e.l.)
 Período: 01/01/1999 al 30/06/1999

DEUDAS NO BANCARIAS


MESES	CONCEPTO	MOVIMIENTO SEGUN LIBROS							
		CORRIENTES				NO CORRIENTES			
		SALDO INICIAL	DEBITOS	CREDITOS	SALDO FINAL	SALDO INICIAL	DEBITOS	CREDITOS	SALDO FINAL
2.1.1.1.1	PROVEEDORES								
ENERO		2.494.426,18	235.584,61	185.562,54	2.444.404,11				
FEBRERO		2.444.404,11	181.528,77	199.412,16	2.462.287,50				
MARZO		2.462.287,50	205.375,60	200.228,96	2.457.140,86				
ABRIL		2.457.140,86	198.319,64	222.774,89	2.481.596,11				
MAYO		2.481.596,11	220.836,92	206.070,74	2.466.829,93				
JUNIO		2.466.829,93	204.796,50	176.644,61	2.438.678,04				
		2.494.426,18	1.246.442,04	1.190.693,90	2.438.678,04				
2.1.1.1.2	DOCUMENTOS A PAGAR								
ENERO		270.637,00	0,00	0,00	270.637,00				
FEBRERO		270.637,00	0,00	0,00	270.637,00				
MARZO		270.637,00	0,00	0,00	270.637,00				
ABRIL		270.637,00	0,00	0,00	270.637,00				
MAYO		270.637,00	0,00	0,00	270.637,00				
JUNIO		270.637,00	0,00	0,00	270.637,00				
		270.637,00	0,00	0,00	270.637,00				
2.1.1.1.4	PROVISION PARA GASTOS								
ENERO		428.104,09	50.343,39	0,00	377.760,70				
FEBRERO		377.760,70	0,00	0,00	377.760,70				
MARZO		377.760,70	0,00	0,00	377.760,70				
ABRIL		377.760,70	0,00	0,00	377.760,70				
MAYO		377.760,70	0,00	0,00	377.760,70				
JUNIO		377.760,70	159.242,70	1.482,00	220.000,00				
		428.104,09	209.586,09	1.482,00	220.000,00				

RANCIO
 Contralor Público

EDUARDO F. MARQUARDT
 LIQUIDADOR
 F. L. M. A. S. S. (e. l.)

LIC. ALFREDO BARRIENOS
 SERVICIOS SANITARIOS DE LA NACION (e.l.)
 MANUTENCIÓN INTERNO (e.l.)





EMPRESA LINEAS MARITIMAS ARGENTINAS SA (e.l.)
 Período: 01/01/1999 al 30/06/1999

DEUDAS NO BANCARIAS

MESES	CONCEPTO	MOVIMIENTO SEGUN LIBROS							
		CORRIENTES				NO CORRIENTES			
		SALDO INICIAL	DEBITOS	CREDITOS	SALDO FINAL	SALDO INICIAL	DEBITOS	CREDITOS	SALDO FINAL
2.1.1.3.1	HABERES A PAGAR								
ENERO		6.275,00	14.008,00	13.506,00	5.773,00				
FEBRERO		5.773,00	9.828,00	9.804,00	5.749,00				
MARZO		5.749,00	15.630,00	15.681,00	5.800,00				
ABRIL		5.800,00	17.980,00	23.330,00	11.150,00				
MAYO		11.150,00	18.405,00	19.965,72	12.710,72				
JUNIO		12.710,72	23.474,00	23.968,71	13.205,43				
		6.275,00	99.325,00	106.255,43	13.205,43				
2.1.1.3.2	INDEMNIZACIONES A PAGAR								
ENERO		1.592.028,58	0,00	0,00	1.592.028,58				
FEBRERO		1.592.028,58	0,00	0,00	1.592.028,58				
MARZO		1.592.028,58	0,00	0,00	1.592.028,58				
ABRIL		1.592.028,58	0,00	0,00	1.592.028,58				
MAYO		1.592.028,58	0,00	0,00	1.592.028,58				
JUNIO		1.592.028,58	0,00	0,00	1.592.028,58				
		1.592.028,58	0,00	0,00	1.592.028,58				
2.1.1.3.3	APORTES Y CONTRIBUCIONES								
ENERO		6.962,08	7.060,85	4.280,13	4.181,36				
FEBRERO		4.181,36	4.085,89	2.304,48	2.399,95				
MARZO		2.399,95	2.373,97	5.210,37	5.236,35				
ABRIL		5.236,35	7.985,69	5.427,55	2.678,21				
MAYO		2.678,21	2.636,16	4.457,37	4.499,42				
JUNIO		4.499,42	5.299,71	7.007,66	6.207,37				
		6.962,08	29.442,27	28.687,56	6.207,37				


[Signature]
 RAFAEL VERA
 Contador Público

[Signature]

EDUARDO F. MARQUARDT
 LIQUIDADOR
 E. L. M. A. S. S. (e. l.)

LIC. ALFREDO BARRERO
 SERVICIOS SANITARIOS DE LA NACION (S.S.N.)
 AUDITOR INTERNO (I)





EMPRESA LINEAS MARITIMAS ARGENTINAS SA (e.l.)
 Período: 01/01/1999 al 30/06/1999


DEUDAS NO BANCARIAS

MESES	CONCEPTO	MOVIMIENTO SEGUN LIBROS							
		CORRIENTES				NO CORRIENTES			
		SALDO INICIAL	DEBITOS	CREDITOS	SALDO FINAL	SALDO INICIAL	DEBITOS	CREDITOS	SALDO FINAL
2.1.1.4.1	RETENCIONES A PAGAR :DIRECCION GENERAL IMPOSITIVA								
ENERO		884,74	7.412,68	7.198,91	670,97				
FEBRERO		670,97	5.629,05	5.313,28	355,20				
MARZO		355,20	4.995,10	5.439,59	799,69				
ABRIL		799,69	5.514,59	8.175,91	3.461,01				
MAYO		3.461,01	8.343,48	4937,24	54,77				
JUNIO		54,77	4.719,64	4.725,71	60,84				
		884,74	36.614,54	35.790,64	60,84				
2.1.1.4.2	OTRAS RETENCIONES								
ENERO		1.782,80	0,00	0,00	1.782,80				
FEBRERO		1.782,80	0,00	0,00	1.782,80				
MARZO		1.782,80	0,00	0,00	1.782,80				
ABRIL		1.782,80	0,00	0,00	1.782,80				
MAYO		1.782,80	0,00	0,00	1.782,80				
JUNIO		1.782,80	0,00	0,00	1.782,80				
		1.782,80	0,00	0,00	1.782,80				
2.1.1.6.1	IMPUESTOS Y TASAS MUNICIPALES A PAGAR								
ENERO		168.530,00	0,00	0,00	168.530,00				
FEBRERO		168.530,00	0,00	0,00	168.530,00				
MARZO		168.530,00	0,00	0,00	168.530,00				
ABRIL		168.530,00	0,00	0,00	168.530,00				
MAYO		168.530,00	0,00	0,00	168.530,00				
JUNIO		168.530,00	0,00	0,00	168.530,00				
		168.530,00	0,00	0,00	168.530,00				

RAMIRO YERA
 Contador Público

[Signature]
 EDUARDO F. MARQUARDT
 Liquidador
 E. L. M. A. s. a. (e. l.)

LIC. ALFREDO BARNECH
 OBRAS SANITARIAS DE LA NACION (O.S.N.)
 AUDITOR INTERNO (9)



PROCESAL Nº E
2187
1

EMPRESA LINEAS MARITIMAS ARGENTINAS S.A. (E. L. M. A.)
Período: 01/01/1999 al 30/06/1999

DEUDAS NO BANCARIAS

MESES	CONCEPTO	MOVIMIENTO SEGUN LIBROS							
		CORRIENTES				NO CORRIENTES			
		SALDO INICIAL	DEBITOS	CREDITOS	SALDO FINAL	SALDO INICIAL	DEBITOS	CREDITOS	SALDO FINAL
2.1.1.8.3	ACREEDORES VARIOS								
ENERO		38.257,88	591,00	0,00	37.666,88				
FEBRERO		37.666,88	0,00	0,00	37.666,88				
MARZO		37.666,88	0,00	0,00	37.666,88				
ABRIL		37.666,88	0,00	0,00	37.666,88				
MAYO		37.666,88	0,00	0,00	37.666,88				
JUNIO		37.666,88	0,00	0,00	37.666,88				
		38.257,88	591,00	0,00	37.666,88				
2.1.1.8.4	AGENTES								
ENERO		776.924,87	0,00	0,00	776.924,87				
FEBRERO		776.924,87	0,00	0,00	776.924,87				
MARZO		776.924,87	0,00	0,00	776.924,87				
ABRIL		776.924,87	0,00	0,00	776.924,87				
MAYO		776.924,87	0,00	0,00	776.924,87				
JUNIO		776.924,87	776.924,87	756.898,64	756.898,64				
		776.924,87	776.924,87	756.898,64	756.898,64				
2.1.1.8.7	ACREEDORES POR BONOS LEY 23.982								
ENERO		21.578.166,56	500,00	70.910,79	21.648.577,35				
FEBRERO		21.648.577,35	199.323,45	56.046,95	21.505.300,85				
MARZO		21.505.300,85	875,00	350.166,30	21.854.592,15				
ABRIL		21.854.592,15	32.273,05	469.819,95	22.292.139,05				
MAYO		22.292.139,05	0,00	307.854,78	22.599.993,83				
JUNIO		22.599.993,83	39.138,50	550.879,34	23.111.734,67				
		21.578.166,56	272.110,00	1.805.678,11	23.111.734,67				

RATON VERA
Contador

[Handwritten signature]

EDUARDO F. MARQUARDT
L. QUIDADOR
E. L. M. A. S. A. (S. R. L.)

LIC. ALFREDO BARNECH
SECRETARÍA DE LA NACION (S. N.)
APROBADO CUENCA (C)



2187
 4
 MAE
 PROSEGRAMA


EMPRESA LINEAS MARITIMAS ARGENTINAS SA (e.)
 Periodo: 01/01/1999 al 30/06/1999

PREVISIONES

MESES	CONCEPTO	MOVIMIENTO SEGUN LIBROS							
		CORRIENTES			NO CORRIENTES				
		SALDO INICIAL	DEBITOS	CREDITOS	SALDO FINAL	SALDO INICIAL	DEBITOS	CREDITOS	SALDO FINAL
2.1.7.3.1	PREVISION PARA JUICIOS PENDIENTES								
ENERO		131.836.541,34	70.910,79	500,00	131.766.130,55				
FEBRERO		131.766.130,55	37.514,14	179.407,74	131.908.024,15				
MARZO		131.908.024,15	352.861,01	875,00	131.556.038,14				
ABRIL		131.556.038,14	473.741,94	32.273,05	131.114.569,25				
MAYO		131.114.569,25	310.051,06	7.000,00	130.811.518,19				
JUNIO		130.811.518,19	53.700.508,86	38.263,50	77.149.272,83				
		131.836.541,34	54.945.587,80	258.319,29	77.149.272,83				
2.1.7.3.2	RECLAMOS NO JUDICIALES								
ENERO		5.357.874,54	0,00	0,00	5.357.874,54				
FEBRERO		5.357.874,54	0,00	0,00	5.357.874,54				
MARZO		5.357.874,54	0,00	0,00	5.357.874,54				
ABRIL		5.357.874,54	0,00	0,00	5.357.874,54				
MAYO		5.357.874,54	0,00	0,00	5.357.874,54				
JUNIO		5.357.874,54	92.409,74	0,00	5.265.464,80				
		5.357.874,54	92.409,74	0,00	5.265.464,80				
2.1.7.3.3	PREVISIONES PARA DESPIDOS								
ENERO		102.998,75	0,00	0,00	102.998,75				
FEBRERO		102.998,75	0,00	0,00	102.998,75				
MARZO		102.998,75	60.000,00	0,00	42.998,75				
ABRIL		42.998,75	0,00	0,00	42.998,75				
MAYO		42.998,75	0,00	0,00	42.998,75				
JUNIO		42.998,75	0,00	653,81	43.652,56				
		102.998,75	60.000,00	653,81	43.652,56				
2.1.7.3.4	PREVISION PARA AUTOSEGURO								
ENERO		262.616,59	0,00	0,00	262.616,59				
FEBRERO		262.616,59	0,00	0,00	262.616,59				
MARZO		262.616,59	0,00	0,00	262.616,59				
ABRIL		262.616,59	0,00	0,00	262.616,59				
MAYO		262.616,59	0,00	0,00	262.616,59				
JUNIO		262.616,59	662,39	0,00	261.954,20				
		262.616,59	662,39	0,00	261.954,20				

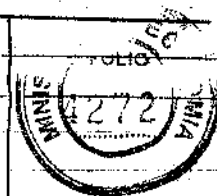
LIC. ALFREDO BARNECH
 SERVICIO DE ASISTENCIAS DE LA NACION (S.A.)
 202104 E.158.0 (1)

RAMON VERA
 Contralor Público



EDUARDO F. MARQUARDT
 LICENCIADO EN ECONOMIA





ELMA SA (e.l.)

**RENDICIÓN DE CUENTAS
AL 30 DE JUNIO DE 1996**

I. ACTIVO	30/06/1996	31/03/1996	VARIACIONES
I.1.1.1.1 Tesorería País Pesos	18.216,01	17.073,15	1.142,86
I.1.1.1.2 Tesorería País Moneda Extranjera	41.342,01	39.444,13	1.897,88
I.1.1.1.3 Delegación Gral Brasil Moneda Extranjera	0,00	0,00	0,00
I.1.1.1.4 Delegación Gral Europa Moneda Extranjera	52.817,34	80.759,11	-27.941,77
I.1.1.1.5 Delega Gral Mediterraneo Mon. Extranjera	4.722,01	25.163,16	-20.441,15
I.1.1.1.6 Recaudaciones a Depositar Pesos	258.539,78	4.811,80	253.727,98
I.1.1.1.7 Recaudaciones a Depositar Mon. Extranjera	45.000,00	0,00	45.000,00
I.1.1.2 Bancos	1.693.248,62	1.206.533,94	486.714,68
I.1.1.2.1 Banco Nación Suc Plaza de Mayo Pesos	1.039.417,26	451.678,22	587.739,04
I.1.1.2.2 Banco Nación Suc Plaza de Mayo Dólares	5.301,49	11.624,22	-6.322,73
I.1.1.2.3 Banco Nación Suc. Aduana Pesos	7.835,13	7.989,04	-153,91
I.1.1.2.4 Banco Nación Suc.N.York Dólares	104.837,54	329.646,17	-224.808,63
I.1.1.2.5 Banco Nación Suc.Montevideo Dólares	176,85	196,85	-20,00
I.1.1.2.6 Banco Ciudad de Buenos Aires Pesos	75.349,14	110.949,95	-35.600,81
I.1.1.2.7 Deutsche Bank-Hamburgo Marcos	518,91	2,57	516,34
I.1.1.2.8 Sudamerikanische Bank Hamburgo Marcos	1.441,21	2.291,31	-850,10
I.1.1.2.9 Sudamerikanische Bank Hamburgo Dólares	424.200,30	253.057,56	171.142,74
I.1.1.2.10 Chase Manhattan Bank N. York Dólares	34.170,79	39.098,05	-4.927,26
I.1.1.2.11 Transferencias Bancarias	0,00		0,00
I.1.1.3 Inversiones Temporarias	6.176,08	6.077,10	98,98
I.1.1.3.1 Depósitos por Intereses País Pesos	6.202,29	6.106,04	96,25
I.1.1.3.2 Intereses a Devengar	-26,21	-28,94	2,73
I.1.1.4 Fondos Permanentes		0,00	0,00
I.1.2 Inversiones Financieras	1.110,90	1.113,60	-2,70
I.1.2.1 Títulos y Valores	1.110,90	1.113,60	-2,70
I.1.2.1.1 Bonex Serie'89	426,15	428,85	-2,70
I.1.2.1.2 Varios	684,75	684,75	0,00
I.1.2.2 Prestamos Otorgados	0,00		0,00

DR. MARIANO AYERZA
LIQUIDADOR
E.L.M.A. S.A. (e.l.)

1.1.3	Creditos-Gestión Administrativa	5.935.819,59	8.196.764,39	-2.260.944,80
1.1.3.1	Cuentas a Cobrar	3.383.999,89	3.292.297,47	91.702,42
1.1.3.1.1	Servicios a Facturar	0,00	30.316,84	-30.316,84
1.1.3.1.2	Servicios a Cobrar	3.608.293,71	3.368.926,50	239.367,21
1.1.3.1.3	Deudores Morosos por Servicios	5.266.176,79	5.308.919,35	-42.742,56
1.1.3.1.4	Ds Morosos por Creditos Diversos	58.284,40	58.284,40	0,00
1.1.3.1.5	Previsión para Deudores Incobrables	-5.548.755,01	-5.474.149,62	-74.605,39
1.1.3.2	Documentos a Cobrar	950.921,14	1.039.792,61	-88.871,47
1.1.3.2.1	Pagares	1.677.897,62	1.824.852,57	-146.954,95
1.1.3.2.2	Documentos Vencidos	828.852,31	811.328,65	17.523,66
1.1.3.2.3	Intereses a Devengar	-70.147,35	-215.007,49	144.860,14
1.1.3.2.4	Previsión para Deudores Incobrables	-1.485.681,44	-1.381.381,12	-104.300,32
1.1.3.3	Anticipos	277.110,66	367.996,56	-90.885,90
1.1.3.3.1	Anticipos a Proveedores y Contratistas	213.000,00	273.622,06	-60.622,06
1.1.3.3.2	Responsables	64.110,66	94.374,50	-30.263,84
1.1.3.4	Otros Creditos	1.323.787,90	3.496.677,75	-2.172.889,85
1.1.3.4.1	Depósitos en Garantía	101.486,79	1.288.898,28	-1.187.411,49
1.1.3.4.2	Deudores por Buques Arrendados	7.198,84	7.201,84	-3,00
1.1.3.4.3	Deudores Personal de la Empresa	17.761,42	19.030,09	-1.268,67
1.1.3.4.4	Agentes Saldos Deudores	4.286.994,81	3.863.698,54	423.296,27
1.1.3.4.5	Deudores por Retenciones	0,00	16.469,51	-16.469,51
1.1.3.4.6	Deudores Varios	364.109,00	364.050,61	58,39
1.1.3.4.7	Gastos Anticipados	81.805,84	50.605,18	31.200,66
1.1.3.4.8	Intereses a Devengar	0,00	-343,84	343,84
1.1.3.4.9	Previsión para Deudores Incobrables	-3.535.568,80	-2.112.932,46	-1.422.636,34
1.1.3	Creditos-Gestión Judicial	947.882,57	952.327,36	-4.444,79
1.1.3.1.1	Deudores Judiciales por Servicios	9.478.825,72	9.523.273,62	-44.447,90
1.1.3.1.2	Ds Judiciales por Creditos Diversos	521.834,51	523.729,79	-1.895,28
1.1.3.1.3	Previsión para Deudores Incobrables	-9.052.777,66	-9.094.676,05	41.898,39
1.1.4	Bienes de Cambio	589.170,87	527.055,37	62.115,50
1.1.4.1.1	Materiales	231.729,65	238.531,09	-6.801,44
1.1.4.1.2	Combustibles	357.441,22	288.524,28	68.916,94
1.1.5	Otros Activos	606.037,17	1.227.569,83	-621.532,66
1.1.5.1.1	Viajes en Curso-Egresos	606.037,17	1.227.569,83	-621.532,66

Dr. MARIANO AYERZA
 LIQUIDADOR
 E. L. M. A. S. D. (s. l.)

ANEXO 1

1.2 ACTIVOS NO CORRIENTES		60.944.442,83	61.980.299,96	-1.035.857,13
1.2.1	Creditos-Gestión Administrativa	890.166,71	1.896.313,97	-1.006.147,26
1.2.1.1	Documentos a Cobrar	890.166,71	1.896.313,97	-1.006.147,26
1.2.1.1.1	Pagares	3.517.947,15	5.463.238,21	-1.945.291,06
1.2.1.1.2	Intereses a Devengar	-868.786,86	-1.670.610,27	801.823,41
1.2.1.1.9	Previsión para Deudores Incobrables	-1.758.993,58	-1.896.313,97	137.320,39
1.2.2	Inversiones Financieras	0,00	0,00	0,00
1.2.2.1	Títulos y Valores	0,00	0,00	0,00
1.2.2.1.1	Sapagy	57.937,50	57.075,00	862,50
1.2.2.1.2	CARA	229.960,00	229.960,00	0,00
1.2.2.1.9	Previsión por Desvalorización	-287.897,50	-287.035,00	-862,50
1.2.3	Bienes de Uso	60.054.276,12	60.083.985,99	-29.709,87
1.2.3.1.1	Buques	57.250.000,00	57.250.000,00	0,00
1.2.3.1.2	Contenedores	2.499.000,00	2.499.000,00	0,00
1.2.3.1.3	Otros Bienes	305.276,12	334.985,99	-29.709,87
TOTAL ACTIVO		71.144.525,78	74.264.992,90	-3.120.467,12

Dr. MARIANO AYERZA
 LIQUIDADOR
 E. L. M. A. S. o. (s. l.)



2. PASIVO				
		30/06/1996	31/03/1996	VARIACIONES
2.1 PASIVOS CORRIENTES		172.089.152,46	177.051.286,60	-4.962.134,14
2.1.1 Deudas		19.271.764,29	22.830.686,03	-3.558.921,74
2.1.1.1 Deudas Comerciales a Pagar		10.836.853,00	12.127.109,28	-1.290.256,28
2.1.1.1.1 Proveedores		6.773.159,52	9.649.165,24	-2.876.005,72
2.1.1.1.2 Documentos a Pagar		270.637,00	270.637,00	0,00
2.1.1.1.3 Depósitos en Garantía		750,84	773,69	-22,85
2.1.1.1.4 Provisión para Gastos		1.184.579,64	2.206.533,35	-1.021.953,71
2.1.1.1.5 Prestamo O.S.N.		2.607.726,00	0,00	2.607.726,00
2.1.1.1.6 Intereses a Devengar			0,00	0,00
2.1.1.3 Gastos en Personal a Pagar		4.323.770,95	4.221.332,21	102.438,74
2.1.1.3.1 Haberes a Pagar		496.912,00	396.129,00	100.783,00
2.1.1.3.2 Indemnizaciones a Pagar		1.954.816,25	1.996.477,76	-41.661,51
2.1.1.3.3 Aportes y Contribuciones		178.856,37	135.539,12	43.317,25
2.1.1.3.4 Provisión para Licencias y Francos		1.693.186,33	1.693.186,33	0,00
2.1.1.4 Retenciones a Pagar		26.480,63	34.977,17	-8.496,54
2.1.1.4.1 Dirección General Impositiva		692,16	14.186,78	-13.494,62
2.1.1.4.2 Otros		25.788,47	20.790,39	4.998,08
2.1.1.6 Impuestos a Pagar		349.610,88	393.312,24	-43.701,36
2.1.1.6.1 Impuestos y Tasas Municipales a Pagar		404.472,00	455.031,00	-50.559,00
2.1.1.6.2 Intereses a Devengar		-54.861,12	-61.718,76	6.857,64
2.1.1.8 Otras Cuentas a Pagar		3.735.048,83	6.053.955,13	-2.318.906,30
2.1.1.8.1 Acreedores por Leasing		0,00	1.135.845,70	-1.135.845,70
2.1.1.8.2 Artículo 31 Ley 23966		0,00	1.616.241,91	-1.616.241,91
2.1.1.8.3 Acreedores Varios		40.143,50	47.120,53	-6.977,03
2.1.1.8.4 Agentes		1.306.242,78	2.129.086,58	-822.843,80
2.1.1.8.5 Cobros Anticipados		1.142.292,58	1.132.551,21	9.741,37
2.1.1.8.6 Intereses a Devengar		0,00	-6.890,80	6.890,80
2.1.1.8.7 Acreedores por Bonos Ley 23.982		1.246.369,97	0,00	1.246.369,97
2.1.6 Pasivos Diferidos		121.866,15	295.834,48	-173.968,33
2.1.6.1.1 Viajes en Curso Ingresos		121.866,15	295.834,48	-173.968,33

Dr. MARIANO AYERZA
LIQUIDADOR
E. L. M. A. S. U. (C. R.)

ME
PROCESAL

2.1.7	Previsiones	152.695.522,02	153.924.766,09	-1.229.244,07
2.1.7.3	Otras Previsiones	152.695.522,02	153.924.766,09	-1.229.244,07
2.1.7.3.1	Para Juicios Pendientes	140.292.503,69	141.313.119,89	-1.020.616,20
2.1.7.3.2	Para Reclamos no Judiciales	5.930.116,86	5.930.116,86	0,00
2.1.7.3.3	Para Despidos	6.472.901,47	6.681.529,34	-208.627,87
	TOTAL PASIVO	172.089.152,46	177.051.286,60	-4.962.134,14
3.	PATRIMONIO NETO	-100.944.626,68	-102.786.293,70	1.841.667,02
	TOTAL PASIVO + PATRIMONIO NETO	71.144.525,78	74.264.992,90	-3.120.467,12

Dr. MARCELO AYERZA
LIQUIDADOR
E. L. M. A. s. a. (c. l.)

EMPRESA LINEAS MARITIMAS ARGENTINAS SA (e.l.)
Período: 01/04/1996 al 30/06/1996

PATRIMONIO NETO

Patrimonio Neto al Inicio		(102.786.293,70)
Variaciones del Patrimonio Neto		1.841.667,02
Aumento (Disminución) de Disponibilidades	740.199,46	
Aumento (Disminución) de Inversiones	(2,70)	
Aumento (Disminución) de Créditos	(3.271.536,85)	
Aumento (Disminución) de Bienes de Cambio	62.115,50	
Aumento (Disminución) de Otros Activos	(621.532,66)	
Aumento (Disminución) de Bienes de Uso	(29.709,87)	
Aumento (Disminución) de Deudas Bancarias	0,00	
Aumento (Disminución) de Deudas No Bancarias	(4.979.260,04)	
Aumento (Disminución) de Deuda Consolidada	1.246.369,97	
Aumento (Disminución) de Contingencias y Previsiones	(1.229.244,07)	
Patrimonio Neto al Cierre		(100.944.626,68)

Dr. MARIANO AYERZA
LIQUIDADOR
E. L. M. A. S. S. (e. l.)



EMPESA LINEAS MARITIMAS ARGENTINAS S.A. (e.l.)

Período : 01/04/96 al 30/06/96



INGRESOS Y EGRESOS

SALDOS INICIALES		1.379.862,39
Caja	167.251,35	
Bancos	1.206.533,94	
Inversiones Financieras	6.077,10	

INGRESOS		11.399.720,73
Ingresos por Fletes y Charteos	4.332.830,46	
Arrendamiento de Contenedores	20.470,04	
Ingresos por Venta de Activos de Capital	11.703,21	
Transferencia de la Administración Central	1.400.000,00	
Otros Ingresos	5.634.717,02	

EGRESOS		10.659.521,27
Remuneraciones	1.502.351,37	
Aportes y Cargas Sociales	479.909,19	
Bienes y Servicios	8.373.775,48	
Impuestos Directos	68.216,15	
Transferencia a la Administración Central		
Otros Egresos	235.269,08	

SALDO FINAL		2.120.061,85
Caja	420.637,15	
Bancos	1.693.248,62	
Inversiones Financieras	6.176,08	

Dr. MARIANO AYERZA
LIQUIDADOR
E. L. M. A. s. o. (e. l.)



EMPRESA LINEAS MARITIMAS ARGENTINAS SA (e.l)

Periodo: 01/04/1996 al 30/06/1996

CAJA

MESES	CONCEPTO	SALDO INICIAL	DEBITOS	CREDITOS	SALDO FINAL
1.1.1.1.1.	TESORERIA PAIS PESOS				
ABRIL		17.073,15	36.819,35	43.432,64	10.459,86
MAYO		10.459,86	22.771,72	23.006,62	10.224,96
JUNIO		10.224,96	26.932,02	18.940,97	18.216,01
		17.073,15	86.523,09	85.380,23	18.216,01
1.1.1.1.2	TESORERIA PAIS MONEDA EXTRANJERA				
ABRIL		39.444,13	10.452,00	1.046,00	48.850,13
MAYO		48.850,13	604,00	8.817,50	40.636,63
JUNIO		40.636,63	4.020,00	3.314,62	41.342,01
		39.444,13	15.076,00	13.178,12	41.342,01
1.1.1.1.4	DELEGACION GRAL EUROPA MONEDA EXTRANJERA				
ABRIL		80.759,11	505.510,31	474.842,72	111.426,70
MAYO		111.426,70	173.269,70	152.657,50	132.038,90
JUNIO		132.038,90	176.000,00	255.221,56	52.817,34
		80.759,11	854.780,01	882.721,78	52.817,34
1.1.1.1.5	DELEGACION MEDITERRANEO MONEDA EXTRANJERA				
ABRIL		25.163,16	145.474,02	154.582,09	16.055,09
MAYO		16.055,09	59.343,92	39.495,72	35.903,29
JUNIO		35.903,29	100.000,00	131.181,28	4.722,01
		25.163,16	304.817,94	325.259,09	4.722,01
1.1.1.1.6	RECAUDACIONES A DEPOSITAR PESOS				
ABRIL		4.811,80	4.537.852,92	3.642.297,79	900.366,93
MAYO		900.366,93	5.114.583,25	5.315.194,68	699.755,50
JUNIO		699.755,50	1.357.674,52	1.798.890,24	258.539,78
		4.811,80	11.010.110,69	10.756.382,71	258.539,78
1.1.1.1.7	RECADACIONES A DEPOSITAR MON. EXTRANJERA				
ABRIL		0,00	45.000,00	0,00	45.000,00
MAYO		45.000,00	0,00	0,00	45.000,00
JUNIO		45.000,00	0,00	0,00	45.000,00
		0,00	45.000,00	0,00	45.000,00




MARIANO AYERZA
LIQUIDADOR
E. L. M. A. S. S. (e. l.)

ANEXO 1

BANCOS

CUENTA				MOVIMIENTO SEGUN LIBROS			SALDO FINAL
MESES	TIPO	DENOMINACION	NUMERO	SALDO INICIAL	CREDITOS	DEBITOS	DE BANCO
1.1.1.2.1	BANCO DE LA NACION ARGENTINA SUC. PLAZA DE MAYO PESOS						
	CTA CTE	ELMA SA	1247/72				
				451.678,22	3.400.000,00	2.474.785,00	1.376.893,22
ABRIL							1.511.267,70
MAYO				1.376.893,22	1.962.055,77	2.534.694,18	805.981,65
JUNIO				804.254,81	1.049.906,34	814.743,89	91.290,70
				451.678,22	6.411.962,11	5.824.223,07	91.290,70
1.1.1.2.2	BANCO DE LA NACION ARGENTINA SUC. PLAZA DE MAYO DOLARES						
	CTA CTE	ELMA SA	500082/23				
				11.624,22	0,00	51,66	11.572,56
ABRIL							11.572,56
MAYO				11.572,56	0,00	6.049,84	5.522,72
JUNIO				5.522,72	0,00	221,23	5.301,49
				11.624,22	0,00	6.322,73	5.301,49
1.1.1.2.3	BANCO DE LA NACION ARGENTINA SUC. ADUANA PESOS						
	CTA CTE	ELMA SA	239.264/16				
				7.989,04	0,00	47,43	7.941,61
ABRIL							7.910,15
MAYO				7.941,61	0,00	60,50	7.881,11
JUNIO				7.881,11	0,00	45,98	7.835,13
				7.989,04	0,00	153,91	7.835,13
1.1.1.2.4	BANCO NACION ARGENTINA SUC. NEW YORK DOLARES						
	CTA CTE	ELMA SA	505801000				
				329.646,17	610.700,28	320.577,81	619.768,64
ABRIL							681.113,97
MAYO				619.768,64	452.321,33	899.514,21	326.189,89
JUNIO				172.575,76	92.333,69	160.071,91	50.000,46
				329.646,17	1.155.355,30	1.380.163,93	50.000,46
1.1.1.2.5	BANCO DE LA NACION ARGENTINA SUC. MONTEVIDEO DOLARES						
	CTA CTE	ELMA SA	36440				
				196,85	0,00	20,00	176,85
ABRIL							176,85
MAYO				176,85	0,00	0,00	176,85
JUNIO				176,85	0,00	0,00	176,85
				196,85	0,00	20,00	176,85



Dr. VERZANO
 LICENCIADO
 E. L. M. A. S. A. (e. l.)


ANEXO 1

EMPRESA LINEAS MARITIMAS ARGENTINAS SA (e.l.)

Periodo: 01/04/1996 al 30/06/1996

BANCOS

CUENTA				MOVIMIENTO SEGUN LIBROS			SALDO FINAL DE BANCO
MESES	TIPO	DENOMINACION	NUMERO	SALDO INICIAL	CREDITOS	DEBITOS	
1.1.1.2.6	BANCO CIUDAD DE BUENOS AIRES PESOS						
	CTA CTE	ELMA SA	22.494/7				
	PESOS						
ABRIL				110.949,95	203.372,40	242.793,41	71.528,94
MAYO				71.528,94	2.432.321,98	2.225.519,14	278.331,78
JUNIO				278.331,78	268.189,50	471.172,14	75.349,14
				110.949,95	2.903.883,88	2.939.484,69	75.349,14
1.1.1.2.7	DEUTSCHE BANK - HAMBURGO MARCOS						
	CTA CTE	ELMA SA	1337 500 00				
ABRIL				2,57	0,00	0,00	2,57
MAYO				2,57	0,00	0,00	2,57
JUNIO				2,57	650,36	134,02	518,91
				2,57	650,36	134,02	518,91
1.1.1.2.8	SUDAMERIKANISCHE BANK HAMBURGO MARCOS						
	CTA CTE	ELMA SA	32157600				
ABRIL				2.291,31	0,00	743,10	1.548,21
MAYO				1.548,21	0,00	55,60	1.492,61
JUNIO				1.492,61	0,00	51,40	1.441,21
				2.291,31	0,00	850,10	1.441,21
1.1.1.2.9	SUDAMERIKANISCHE BANK HAMBURGO DOLARES						
	CTA CTE	ELMA SA	32157600/400				
ABRIL				253.057,56	1.772.270,64	1.389.831,37	635.496,83
MAYO				635.496,83	1.496.834,22	1.689.071,00	443.260,05
JUNIO				443.260,05	1.667.487,99	1.686.547,74	424.200,30
				253.057,56	4.936.592,85	4.765.450,11	424.200,30
1.1.1.2.10	CHASE MANHATTAN BANK NEW YORK DOLARES						
	CTA CTE	ELMA SA	949-2-417044				
ABRIL				39.098,05	7.200,00	12.126,71	34.171,34
MAYO				34.171,34	371,72	372,27	34.170,79
JUNIO				34.170,79	0,00	0,00	34.170,79
				39.098,05	7.571,72	12.498,98	34.170,79



 Dr. MARIANO AYE

 LIQUIDADOR

 E. L. M. A. S. S. (e. l.)

EMPRESA LINEAS MARITIMAS ARGENTINAS SA (e.l)
 Período: 01/04/1996 al 30/06/1996

INVERSIONES TEMPORARIAS

INVERSION					MOVIMIENTO SEGUN LIBROS				SALDO FINAL DE BANCO
MESES	TIPO	NUMERO	DENOMINACION	BANCO	SALDO INICIAL	DEPOSITOS	RETIROS	SALDO FINAL	
1.1.1.3.1.	PLAZO FIJO								
	Plazo Fijo	33786/9	Deposito a Plazo Fijo	Banco de la Ciudad de Buenos Aires					
					6.106,04	0,00	0,00	6.106,04	6.106,04
ABRIL					6.106,04	34,70	0,00	6.140,74	6.140,74
MAYO					6.140,74	61,55	0,00	6.202,29	6.202,29
JUNIO									
					6.106,04	96,25	0,00	6.202,29	6.202,29
					-28,94	28,94	0,00	0,00	
1.1.1.3.2	INTERESES A DEVENGAR				0,00	0,00	0,00	0,00	
					0,00	0,00	26,21	-26,21	
ABRIL									
MAYO									
JUNIO									
OCTUBRE									
NOVIEMBRE									
DICIEMBRE					-28,94	28,94	26,21	-26,21	

Dr. MARIANO AYERZA
 LIQUIDADOR
 E. L. M. A. S. A. (e. l.)



ANEXO I

EMPRESA LINEAS MARITIMAS ARGENTINAS SA (e.l)
 Periodo:01/04/1996 al 30/06/1996

INVERSIONES FINANCIERAS CORRIENTES

MESES	TIPO	INVERSION			MOVIMIENTO SEGUN LIBROS				SALDO FINAL DE BANCO
		NUMERO	DENOMINACION	BANCO	SALDO INICIAL	DEPOSITOS	RETIROS	SALDO FINAL	
1.1.2.1.1	BONEX SERIE 89		Bonex 89:						
		00306609-7	Valor Nominal: 100						
		00306610-3	Valor Nominal: 100						
		00306611-0	Valor Nominal: 100						
		00306612-7	Valor Nominal: 100						
		02124100-1	Valor Nominal: 500						
ABRIL			Valor Nominal: 900		428,85	0,00	0,00	428,85	
MAYO			Valor Nominal: 900		428,85	0,00	0,00	428,85	
JUNIO			Valor Nominal: 900		428,85	0,00	2,70	426,15	
					428,85	0,00	2,70	426,15	
1.1.2.1.2	ACCIONES TABACAL								
	Ingenio y Refineria	1644-6	Acciones Escriturales	Caja de Valores SA					
	San Martin		Valor Nominal : 1655,17						
ABRIL					182,65	0,00	0,00	182,65	
MAYO					182,65	0,00	0,00	182,65	
JUNIO					182,65	0,00	0,00	182,65	
					182,65	0,00	0,00	182,65	
	Ingenio y Refineria	2047-8	Acciones Escriturales	Caja de Valores SA					
	San Martin		Valor Nominal : 4550						
ABRIL					502,10	0,00	0,00	502,10	
MAYO					502,10	0,00	0,00	502,10	
JUNIO					502,10	0,00	0,00	502,10	
					502,10	0,00	0,00	502,10	
					684,75	0,00	0,00	684,75	


Dr. MARIANO AYERZA
 DIRECTOR GENERAL DE ECONOMIA
 284

ANEXO 1

CREDITOS

MESES	CONCEPTO	MOVIMIENTO SEGUN LIBROS							
		CORRIENTES				NO CORRIENTES			
		SALDO INICIAL	DEBITOS	CREDITOS	SALDO FINAL	SALDO INICIAL	DEBITOS	CREDITOS	SALDO FINAL
1.1.3.1.1	SERVICIOS A FACTURAR								
ABRIL		30.316,84	1.764,60	25.500,88	6.580,56				
MAYO		6.580,56	33.578,99	1.520,00	38.639,55				
JUNIO		38.639,55	0,00	38.639,55	0,00				
		30.316,84	35.343,59	65.660,43	0,00				
1.1.3.1.2	SERVICIOS A COBRAR								
ABRIL		3.368.926,50	279.923,09	1.139.864,93	2.508.984,66				
MAYO		2.508.984,66	358.776,97	326.812,53	2.540.949,10				
JUNIO		2.540.949,10	1.788.565,15	721.220,54	3.608.293,71				
		3.368.926,50	2.427.265,21	2.187.898,00	3.608.293,71				
1.1.3.1.3	DEUDORES MOROSOS POR SERVICIOS								
ABRIL		5.308.919,35	3.171.794,32	3.251.010,22	5.229.703,45				
MAYO		5.229.703,45	3.162.976,38	3.175.887,20	5.216.792,63				
JUNIO		5.216.792,63	3.212.360,54	3.162.976,38	5.266.176,79				
		5.308.919,35	9.547.131,24	9.589.873,80	5.266.176,79				
1.1.3.1.4	DEUDORES MOROSOS POR CREDITOS DIVERSOS								
ABRIL		58.284,40	0,00	0,00	58.284,40				
MAYO		58.284,40	0,00	0,00	58.284,40				
JUNIO		58.284,40	0,00	0,00	58.284,40				
		58.284,40	0,00	0,00	58.284,40				
1.1.3.1.5	PREVISION PARA DEUDORES INCOBRABLES								
ABRIL		-5.474.149,62	0,00	0,00	-5.474.149,62				
MAYO		-5.474.149,62	0,00	0,00	-5.474.149,62				
JUNIO		-5.474.149,62	45.078,22	119.683,61	-5.548.755,01				
		-5.474.149,62	45.078,22	119.683,61	-5.548.755,01				

Dr. MARIANO AYERZ
 CONTADOR
 E. L. M. A. S. O. 1996



CREDITOS

MESES	CONCEPTO	MOVIMIENTO SEGUN LIBROS							
		CORRIENTES				NO CORRIENTES			
		SALDO INICIAL	DEBITOS	CREDITOS	SALDO FINAL	SALDO INICIAL	DEBITOS	CREDITOS	SALDO FINAL
1.1.3.2.1	PAGARES								
ABRIL		1.824.852,57	0,00	34.602,40	1.790.250,17	5.463.238,21	0,00	1.616.241,91	3.846.996,30
MAYO		1.790.250,17	35.577,12	136.526,00	1.689.301,29	3.846.996,30	0,00	0,00	3.846.996,30
JUNIO		1.689.301,29	386.029,00	397.432,67	1.677.897,62	3.846.996,30	0,00	329.049,15	3.517.947,15
		1.824.852,57	421.606,12	568.561,07	1.677.897,62	5.463.238,21	0,00	1.945.291,06	3.517.947,15
1.1.3.2.2	DOCUMENTOS VENCIDOS								
ABRIL		811.328,65	0,00	0,00	811.328,65	0,00	0,00	0,00	0,00
MAYO		811.328,65	0,00	0,00	811.328,65	0,00	0,00	0,00	0,00
JUNIO		811.328,65	18.916,19	1.392,53	828.852,31	0,00	0,00	0,00	0,00
		811.328,65	18.916,19	1.392,53	828.852,31	0,00	0,00	0,00	0,00
1.1.3.2.3	INTERESES A DEVENGAR								
ABRIL		-215.007,49	0,00	0,00	-215.007,49	-1.670.610,27	0,00	0,00	-1.670.610,27
MAYO		-215.007,49	0,00	0,00	-215.007,49	-1.670.610,27	0,00	0,00	-1.670.610,27
JUNIO		-215.007,49	144.860,14	0,00	-70.147,35	-1.670.610,27	801.823,41	0,00	-868.786,86
		-215.007,49	144.860,14	0,00	-70.147,35	-1.670.610,27	801.823,41	0,00	-868.786,86
1.1.3.2.4	PREVISION PARA DEUDORES INCOBRABLES								
ABRIL		-1.381.381,12	0,00	0,00	-1.381.381,12	-1.896.313,97	0,00	0,00	-1.896.313,97
MAYO		-1.381.381,12	0,00	0,00	-1.381.381,12	-1.896.313,97	0,00	0,00	-1.896.313,97
JUNIO		-1.381.381,12	0,00	104.300,32	-1.485.681,44	-1.896.313,97	137.320,39	0,00	-1.758.993,58
		-1.381.381,12	0,00	104.300,32	-1.485.681,44	-1.896.313,97	137.320,39	0,00	-1.758.993,58

Dr. MARIANO AYERZA
 LIQUIDADOR
 E. L. M. A. s. s. (e. l.)



CREDITOS

MESES	CONCEPTO	MOVIMIENTO SEGUN LIBROS							
		CORRIENTES				NO CORRIENTES			
		SALDO INICIAL	DEBITOS	CREDITOS	SALDO FINAL	SALDO INICIAL	DEBITOS	CREDITOS	SALDO FINAL
1.1.3.3.1	ANTICIPO A PROVEEDORES Y CONTRATISTA								
ABRIL		273.622,06	355.403,00	182.543,09	446.481,97				
MAYO		446.481,97	1.181.624,63	1.064.640,51	563.465,09				
JUNIO		563.466,09	115.336,82	465.802,91	213.000,00				
		273.622,06	1.652.364,45	1.712.986,51	213.000,00				
1.1.3.3.2	RESPONSABLES								
ABRIL		94.374,50	192.395,45	260.110,32	26.659,63				
MAYO		26.659,63	305.078,52	123.812,25	207.925,90				
JUNIO		207.925,90	78.190,57	222.005,81	64.110,66				
		94.374,50	575.664,54	605.928,38	64.110,66				

Dr. MARIANO AYERZA
LIQUIDADOR
E. L. M. A. s. o. (e. l.)



M.F. PROVISIONAL 3/19

EMPRESA LINEAS MARITIMAS ARGENTINAS SA (e.l.)
 Período: 01/04/1996 al 30/06/1996

CREDITOS

MESES	CONCEPTO	MOVIMIENTO SEGUN LIBROS							
		CORRIENTES				NO CORRIENTES			
		SALDO INICIAL	DEBITOS	CREDITOS	SALDO FINAL	SALDO INICIAL	DEBITOS	CREDITOS	SALDO FINAL
1.1.3.4.1	DEPOSITOS EN GARANTIAS								
ABRIL		1.288.898,28	0,00	0,00	1.288.898,28				
MAYO		1.288.898,28	0,00	0,00	1.288.898,28				
JUNIO		1.288.898,28	268,66	1.187.680,15	101.486,79				
					0,00				
					0,00				
					0,00				
		1.288.898,28	268,66	1.187.680,15	101.486,79				
1.1.3.4.2	DEUDORES POR BUQUES ARRENDADOS								
ABRIL		7.201,84	0,00	0,00	7.201,84				
MAYO		7.201,84	0,00	0,00	7.201,84				
JUNIO		7.201,84	0,00	3,00	7.198,84				
		7.201,84	0,00	3,00	7.198,84				
1.1.3.4.3	DEUDORES PERSONAL DE LA EMPRESA								
ABRIL		19.030,09	2.066,37	2.989,36	16.107,10				
MAYO		18.107,10	2.030,46	3.356,06	16.781,52				
JUNIO		16.781,52	9.045,07	8.065,17	17.761,42				
		19.030,09	13.141,92	14.410,59	17.761,42				
1.1.3.4.4	AGENTES SALDOS DEUDORES								
ABRIL		3.863.698,54	0,00	3.863.698,54	0,00				
MAYO		0,00	0,00	0,00	0,00				
JUNIO		0,00	4.286.994,81	0,00	4.286.994,81				
		3.863.698,54	4.286.994,81	3.863.698,54	4.286.994,81				
1.1.3.4.5	DEUDORES POR RETENCIONES								
ABRIL		16.469,51	0,00	0,00	16.469,51				
MAYO		16.469,51	0,00	0,00	16.469,51				
JUNIO		16.469,51	0,00	16.469,51	0,00				
		16.469,51	0,00	16.469,51	0,00				



D. MARIANO ATERA
 LICENCIADO
 E. L. M. A. S. O. (e.l.)

ANEXO 1

CREDITOS

MESES	CONCEPTO	MOVIMIENTO SEGUN LIBROS							
		CORRIENTES				NO CORRIENTES			
		SALDO INICIAL	DEBITOS	CREDITOS	SALDO FINAL	SALDO INICIAL	DEBITOS	CREDITOS	SALDO FINAL
1.1.3.4.6	DEUDORES VARIOS								
ABRIL		364.050,61	0,00	0,00	364.050,61				
MAYO		364.050,61	0,00	0,00	364.050,61				
JUNIO		364.050,61	58,39	0,00	364.109,00				
		364.050,61	58,39	0,00	364.109,00				
1.1.3.4.7	GASTOS ANTICIPADOS								
ABRIL		50.605,18	0,00	50.605,18	0,00				
MAYO		0,00	0,00	0,00	0,00				
JUNIO		0,00	81.805,84	0,00	81.805,84				
		50.605,18	81.805,84	50.605,18	81.805,84				
1.1.3.4.8	INTERESES A DEVENGAR								
ABRIL		-343,84	0,00	0,00	-343,84				
MAYO		-343,84	0,00	0,00	-343,84				
JUNIO		-343,84	343,84	0,00	0,00				
		-343,84	343,84	0,00	0,00				
1.1.3.4.9	PREVISION PARA DEUDORES INCOBRABLES								
ABRIL		-2.112.932,46	0,00	0,00	-2.112.932,46				
MAYO		-2.112.932,46	0,00	0,00	-2.112.932,46				
JUNIO		-2.112.932,46	3,00	1.422.639,34	-3.535.568,80				
		-2.112.932,46	3,00	1.422.639,34	-3.535.568,80				



Dr. MARIANO AVELLA
 LIQUIDADOR
 E.L.M.A. (e.l.)

CREDITOS

MESES	CONCEPTO	MOVIMIENTO SEGUN LIBROS							
		CORRIENTES				NO CORRIENTES			
		SALDO INICIAL	DEBITOS	CREDITOS	SALDO FINAL	SALDO INICIAL	DEBITOS	CREDITOS	SALDO FINAL
1.1.3.1.1	DEUDORES JUDICIALES POR SERVICIOS								
ABRIL		9.523.273,62	8.062.575,82	8.349.702,76	9.236.146,68				
MAYO		9.236.146,68	8.052.690,64	8.062.575,83	9.226.261,49				
JUNIO		9.226.261,49	8.305.254,87	8.052.690,64	9.478.825,72				
		9.523.273,62	24.420.521,33	24.464.969,23	9.478.825,72				
1.1.3.1.2	DS JUDICIALES POR CREDITOS DIVERSOS								
ABRIL		523.729,79	0,00	1.893,97	521.835,82				
MAYO		521.835,82	0,00	0,00	521.835,82				
JUNIO		521.835,82	0,00	1,31	521.834,51				
		523.729,79	0,00	1.895,28	521.834,51				
1.1.3.1.3	PREVISION PARA DEUDORES INCOBRABLES								
ABRIL		-9.094.676,05	1.893,97	0,00	-9.092.782,08				
MAYO		-9.092.782,08	0,00	0,00	-9.092.782,08				
JUNIO		-9.092.782,08	40.004,42	0,00	-9.052.777,66				
		-9.094.676,05	41.898,39	0,00	-9.052.777,66				

Dr. MARIANO AYERZA
 LIQUIDADOR
 E. L. M. A. S. (e. l.)



OTROS ACTIVOS

MESES	CONCEPTO	MOVIMIENTO SEGUN LIBROS							
		CORRIENTES				NO CORRIENTES			
		SALDO INICIAL	DEBITOS	CREDITOS	SALDO FINAL	SALDO INICIAL	DEBITOS	CREDITOS	SALDO FINAL
1.1.5.1.1	VIAJES EN CURSO - EGRESOS								
ABRIL		1.227.569,83	0,00	0,00	1.227.569,83				
MAYO		1.227.569,83	0,00	0,00	1.227.569,83				
JUNIO		1.227.569,83	606.268,83	1.227.801,49	606.037,17				
		1.227.569,83	606.268,83	1.227.801,49	606.037,17				

Dr. MARIANO AYERZA
 LIQUIDADOR
 E. L. M. A. s. e. (e. 12)



EMPRESA LINEAS MARITIMAS ARGENTINAS SA (e.l.)
 Período: 01/04/1996 al 30/06/1996

BIENES DE CAMBIO

MESES	CONCEPTO	MOVIMIENTO SEGUN LIBROS							
		CORRIENTES				NO CORRIENTES			
		SALDO INICIAL	DEBITOS	CREDITOS	SALDO FINAL	SALDO INICIAL	DEBITOS	CREDITOS	SALDO FINAL
1.1.4.1.1	MATERIALES								
ABRIL		238.531,09	0,00	200,00	238.331,09				
MAYO		238.331,09	2.220,00	1.533,83	239.017,26				
JUNIO		239.017,26	247,72	7.535,33	231.729,65				
		238.531,09	2.467,72	9.269,16	231.729,65				
1.1.4.1.2	COMBUSTIBLES								
ABRIL		288.524,28	2.383,08	290.907,36	0,00				
MAYO		0,00	0,00	0,00	0,00				
JUNIO		0,00	357.441,22	0,00	357.441,22				
		288.524,28	359.824,30	290.907,36	357.441,22				

Dr. MARIANO AYERZA
 LIQUIDADOR
 E. L. M. A. s. a. (e. l.)



EMPRESA LINEAS MARITIMAS ARGENTINAS SA (e.l)
 Período: 01/04/1996 al 30/06/1996

INVERSIONES FINANCIERAS NO CORRIENTES

INVERSION					MOVIMIENTO SEGUN LIBROS			SALDO FINAL DE BANCO
MESES	TIPO	NUMERO	DENOMINACION	BANCO	SALDO INICIAL	DEPOSITOS	RETIROS	
1.2.2.1.1	TITULOS Y VALORES		SAPAGY LIBRAS : 37.500					
ABRIL					57.075,00	0,00	0,00	57.075,00
MAYO					57.075,00	0,00	0,00	57.075,00
JUNIO					57.075,00	862,50	0,00	57.937,50
					57.075,00	862,50	0,00	57.937,50
1.2.2.1.2	TITULOS Y VALORES		CARA U\$S : 229.960					
ABRIL					229.960,00	0,00	0,00	229.960,00
MAYO					229.960,00	0,00	0,00	229.960,00
JUNIO					229.960,00	0,00	0,00	229.960,00
					229.960,00	0,00	0,00	229.960,00
1.2.2.1.9.	PREVISION POR DESVALORIZACIÓN							
ABRIL					-287.035,00	0,00	0,00	-287.035,00
MAYO					-287.035,00	0,00	0,00	-287.035,00
JUNIO					-287.035,00	0,00	862,50	-287.897,50
					-287.035,00	0,00	862,50	-287.897,50

Dr. MARIANO AYERZA
 LIQUIDADOR
 E. L. M. A. S. S. (e. l.)



EMPRESA LINEAS MARITIMAS ARGENTINAS SA (e.l.)
 Período: 01/04/1996 al 30/06/1996

BIENES DE USO

MESES	CONCEPTO	SALDO INICIAL	ALTAS			TOTAL ALTAS	BAJAS				TOTAL BAJAS	SALDOS FINAL
			DONACIONES	TRANSF.	OTRAS		CESIONES	TRANSF.	VENTAS	OTRAS		
1.2.3.1.1	BUQUES											
ABRIL		57.250.000	0,00	0,00	0,00	0,00	0,00	0,00	0,00	0,00	0,00	57.250.000
MAYO		57.250.000	0,00	0,00	0,00	0,00	0,00	0,00	0,00	0,00	0,00	57.250.000
JUNIO		57.250.000	0,00	0,00	0,00	0,00	0,00	0,00	0,00	0,00	0,00	57.250.000
		57.250.000	0,00	0,00	0,00	0,00	0,00	0,00	0,00	0,00	0,00	57.250.000
1.2.3.1.2	CONTENEDORES											
ABRIL		2.499.000	0,00	0,00	0,00	0,00	0,00	0,00	0,00	0,00	0,00	2.499.000
MAYO		2.499.000	0,00	0,00	0,00	0,00	0,00	0,00	0,00	0,00	0,00	2.499.000
JUNIO		2.499.000	0,00	0,00	0,00	0,00	0,00	0,00	0,00	0,00	0,00	2.499.000
		2.499.000	0,00	0,00	0,00	0,00	0,00	0,00	0,00	0,00	0,00	2.499.000
1.2.3.1.3	OTROS BIENES											
ABRIL		334.985,99	0,00	0,00	0,00	0,00	0,00	0,00	0,00	0,00	0,00	334.985,99
MAYO		334.985,99	0,00	0,00	0,00	0,00	0,00	0,00	0,00	8.156,76	8.156,76	326.829,23
JUNIO		326.829,23	0,00	0,00	0,00	0,00	0,00	0,00	0,00	21.553,11	21.553,11	305.276,12
		334.985,99	0,00	0,00	0,00	0,00	0,00	0,00	0,00	29.709,87	29.709,87	305.276,12

Dr. MARIANO AYERZA
 LIQUIDADOR
 E.L.M.A. s.a. (e.l.)



EMPRESA LINEAS MARITIMAS ARGENTINAS SA (e.l)

Período: 01/04/1996 al 30/06/1996

DEUDAS NO BANCARIAS

MESES	CONCEPTO	MOVIMIENTO SEGUN LIBROS							
		CORRIENTES				NO CORRIENTES			
		SALDO INICIAL	DEBITOS	CREDITOS	SALDO FINAL	SALDO INICIAL	DEBITOS	CREDITOS	SALDO FINAL
2.1.1.1.1	PROVEEDORES								
ABRIL		9.649.165,24	2.037.825,04	844.726,29	8.456.066,49				
MAYO		8.456.066,49	3.497.002,18	1.323.143,52	6.282.207,83				
JUNIO		6.282.207,83	1.326.246,25	1.817.197,94	6.773.159,52				
		9.649.165,24	6.861.073,47	3.985.067,75	6.773.159,52				
2.1.1.1.2	DOCUMENTOS A PAGAR								
ABRIL		270.637,00	0,00	0,00	270.637,00				
MAYO		270.637,00	0,00	0,00	270.637,00				
JUNIO		270.637,00	0,00	0,00	270.637,00				
		270.637,00	0,00	0,00	270.637,00				
2.1.1.1.3	DEPOSITOS EN GARANTIAS								
ABRIL		773,69	0,00	0,00	773,69				
MAYO		773,69	0,00	0,00	773,69				
JUNIO		773,69	22,85	0,00	750,84				
		773,69	22,85	0,00	750,84				

Dr. MARIANO AYERZA
LIQUIDADOR
E.L.M.A.S.A. (e.l.)



EMPRESA LINEAS MARITIMAS ARGENTINAS SA (e.l.)
 Periodo: 01/04/1996 al 30/06/1996

DEUDAS NO BANCARIAS

MESES	CONCEPTO	MOVIMIENTO SEGUN LIBROS							
		CORRIENTES				NO, CORRIENTES			
		SALDO INICIAL	DEBITOS	CREDITOS	SALDO FINAL	SALDO INICIAL	DEBITOS	CREDITOS	SALDO FINAL
2.1.1.1.4	PROVISION PARA GASTOS								
ABRIL		2.206.533,35	182.755,22	268,04	2.024.046,17				
MAYO		2.024.046,17	0,00	0,00	2.024.046,17				
JUNIO		2.024.046,17	1.804.046,17	964.579,64	1.184.579,64				
		2.206.533,35	1.986.801,39	964.847,68	1.184.579,64				
2.1.1.1.5	PRESTAMO O.S.N								
ABRIL		0,00	0,00	2.000.000,00	2.000.000,00				
MAYO		2.000.000,00	0,00	2.000.000,00	4.000.000,00				
JUNIO		4.000.000,00	2.400.000,00	1.007.726,00	2.607.726,00				
		0,00	2.400.000,00	5.007.726,00	2.607.726,00				
2.1.1.1.6	INTERESES A DEVENGAR								
ABRIL		0,00	0,00	0,00	0,00				
MAYO		0,00	0,00	0,00	0,00				
JUNIO		0,00	0,00	0,00	0,00				
		0,00	0,00	0,00	0,00				

Dr. MARIANO AYERZA
 LIQUIDADOR
 E. L. M. A. s. s. (e. l.)



ANEXO 1

EMPRESA LINEAS MARITIMAS ARGENTINAS SA (e.l.)

Periodo: 01/04/1996 al 30/06/1996

DEUDAS NO BANCARIAS

MESES	CONCEPTO	MOVIMIENTO SEGUN LIBROS							
		CORRIENTES				NO CORRIENTES			
		SALDO INICIAL	DEBITOS	CREDITOS	SALDO FINAL	SALDO INICIAL	DEBITOS	CREDITOS	SALDO FINAL
2.1.1.3.1	HABERES A PAGAR								
ABRIL		396.129,00	487.638,93	422.105,93	330.596,00				
MAYO		330.596,00	407.356,37	454.390,37	377.630,00				
JUNIO		377.630,00	493.980,22	613.262,22	496.912,00				
		396.129,00	1.388.975,52	1.489.758,52	496.912,00				
2.1.1.3.2	INDEMNIZACIONES A PAGAR								
ABRIL		1.996.477,76	41.661,51	0,00	1.954.816,25				
MAYO		1.954.816,25	0,00	0,00	1.954.816,25				
JUNIO		1.954.816,25	0,00	0,00	1.954.816,25				
		1.996.477,76	41.661,51	0,00	1.954.816,25				
2.1.1.3.3	APORTES Y CONTRIBUCIONES								
ABRIL		135.539,12	142.355,60	128.125,44	121.308,96				
MAYO		121.308,96	126.166,75	130.878,79	126.021,00				
JUNIO		126.021,00	131.593,39	184.428,76	178.856,37				
		135.539,12	400.115,74	443.432,99	178.856,37				
2.1.1.3.4	PROVISION PARA LICENCIAS Y FRANCO								
ABRIL		1.693.186,33	0,00	0,00	1.693.186,33				
MAYO		1.693.186,33	0,00	0,00	1.693.186,33				
JUNIO		1.693.186,33	0,00	0,00	1.693.186,33				
		1.693.186,33	0,00	0,00	1.693.186,33				

Dr. MARIANO AYERZA
LIQUIDADOR
E.L.M.A. (e.l.)



ANEXO 1

EMPRESA LINEAS MARITIMAS ARGENTINAS SA (s.l)
 Período: 01/04/1996 al 30/06/1996

DEUDAS NO BANCARIAS

MESES	CONCEPTO	MOVIMIENTO SEGUN LIBROS							
		CORRIENTES				NO CORRIENTES			
		SALDO INICIAL	DEBITOS	CREDITOS	SALDO FINAL	SALDO INICIAL	DEBITOS	CREDITOS	SALDO FINAL
2.1.1.4.1	RETENCIONES A PAGAR :DIRECCION GENERAL IMPOSITIVA								
ABRIL		14.186,78	1.957,65	4.090,96	16.320,09				
MAYO		16.320,09	3.838,45	1.619,64	14.101,28				
JUNIO		14.101,28	15.920,95	2.511,83	692,16				
		14.186,78	21.717,05	8.222,43	692,16				
2.1.1.4.2	OTRAS RETENCIONES								
ABRIL		20.790,39	15.919,64	12661,52	17.532,27				
MAYO		17.532,27	10.148,56	12.764,92	20.148,63				
JUNIO		20.148,63	12.056,27	17.696,11	25.788,47				
		20.790,39	38.124,47	43.122,55	25.788,47				
2.1.1.6.1	IMPUESTOS Y TASAS MUNICIPALES A PAGAR								
ABRIL		455.031,00	16.853,00	0,00	438.178,00				
MAYO		438.178,00	16.853,00	0,00	421.325,00				
JUNIO		421.325,00	16.853,00	0,00	404.472,00				
		455.031,00	50.559,00	0,00	404.472,00				
2.1.1.6.2	INTERESES A DEVENGAR								
ABRIL		-61.718,76	0,00	0,00	-61.718,76				
MAYO		-61.718,76	0,00	0,00	-61.718,76				
JUNIO		-61.718,76	0,00	6.857,64	-54.861,12				
		-61.718,76	0,00	6.857,64	-54.861,12				

Dr. MARIANO AYERZA
 LIQUIDADOR
 E. L. M. A. r. o. (s. l.)



ANEXO 1

EMPRESA LINEAS MARITIMAS ARGENTINAS SA (e.l)

Periodo: 01/04/1996 al 30/06/1996

DEUDAS NO BANCARIAS

MESES	CONCEPTO	MOVIMIENTO SEGUN LIBROS							
		CORRIENTES				NO CORRIENTES			
		SALDO INICIAL	DEBITOS	CREDITOS	SALDO FINAL	SALDO INICIAL	DEBITOS	CREDITOS	SALDO FINAL
2.1.1.8.1	ACREEDORES POR LEASING								
ABRIL		1.135.845,70	0,00	0,00	1.135.845,70				
MAYO		1.135.845,70	0,00	0,00	1.135.845,70				
JUNIO		1.135.845,70	1.135.845,70	0,00	0,00				
		1.135.845,70	1.135.845,70	0,00	0,00				
2.1.1.8.2	ARTICULO 31 LEY 23966								
ABRIL		1.616.241,91	1.616.241,91	0,00	0,00				
MAYO		0,00	0,00	0,00	0,00				
JUNIO		0,00	0,00	0,00	0,00				
		1.616.241,91	1.616.241,91	0,00	0,00				
2.1.1.8.3	ACREEDORES VARIOS								
ABRIL		47.120,53	0,00	0,00	47.120,53				
MAYO		47.120,53	4.991,00	0,00	42.129,53				
JUNIO		42.129,53	1.986,03	0,00	40.143,50				
		47.120,53	6.977,03	0,00	40.143,50				
2.1.1.8.4	AGENTES								
ABRIL		2.129.086,58	2.118.783,21	0,00	10.303,37				
MAYO		10.303,37	0,00	0,00	10.303,37				
JUNIO		10.303,37	0,00	1.295.939,41	1.306.242,78				
		2.129.086,58	2.118.783,21	1.295.939,41	1.306.242,78				

Dr. MARIANO AYERZA
LIQUIDADOR
E. L. M. A. S. S. (e. l.)



ANEXO 1 ECONOMIA

DEUDAS NO BANCARIAS

MESES	CONCEPTO	MOVIMIENTO SEGUN LIBROS							
		CORRIENTES				NO CORRIENTES			
		SALDO INICIAL	DEBITOS	CREDITOS	SALDO FINAL	SALDO INICIAL	DEBITOS	CREDITOS	SALDO FINAL
2.1.1.8.5	COBROS ANTICIPADOS								
ABRIL		1.132.551,21	1.132.551,21	0,00	0,00				
MAYO		0,00	0,00	0,00	0,00				
JUNIO		0,00	0,00	1.142.292,58	1.142.292,58				
		1.132.551,21	1.132.551,21	1.142.292,58	1.142.292,58				
2.1.1.8.6	INTERESES A DEVENGAR								
ABRIL		-6.890,80	0,00	0,00	-6.890,80				
MAYO		-6.890,80	0,00	0,00	-6.890,80				
JUNIO		-6.890,80	0,00	6.890,80	0,00				
		-6.890,80	0,00	6.890,80	0,00				
2.1.1.8.7	ACREEDORES POR BONOS LEY 23.982								
ABRIL		0,00	0,00	0,00	0,00				
MAYO		0,00	0,00	0,00	0,00				
JUNIO		0,00	0,00	1.246.369,97	1.246.369,97				
		0,00	0,00	1.246.369,97	1.246.369,97				

Dr. MARIANO AYERZA
LIQUIDADOR
E.L.M.A. S.A. (e.l.)



EMPRESA LINEAS MARITIMAS ARGENTINAS SA (e.l.)

Periodo: 01/04/1996 al 30/06/1996

PASIVOS DIFERIDOS

MESES	CONCEPTO	MOVIMIENTO SEGUN LIBROS							
		CORRIENTES				NO CORRIENTES			
		SALDO INICIAL	DEBITOS	CREDITOS	SALDO FINAL	SALDO INICIAL	DEBITOS	CREDITOS	SALDO FINAL
2.1.6.1.1	VIAJES EN CURSO INGRESOS								
		295.834,48	0,00	0,00	295.834,48				
ABRIL		295.834,48	0,00	0,00	295.834,48				
MAYO		295.834,48	295.834,48	121.866,15	121.866,15				
JUNIO									
		295.834,48	295.834,48	121.866,15	121.866,15				

Dr. MARIANO AYERZA
LIQUIDADOR
E. L. M. A. s. a. (e. l.)



EMPRESA LINEAS MARITIMAS ARGENTINAS SA (e.l.)


Periodo: 01/04/1996 al 30/06/1996

PREVISIONES

MESES	CONCEPTO	MOVIMIENTO SEGUN LIBROS							
		CORRIENTES				NO CORRIENTES			
		SALDO INICIAL	DEBITOS	CREDITOS	SALDO FINAL	SALDO INICIAL	DEBITOS	CREDITOS	SALDO FINAL
2.1.7.3.1	PREVISION PARA JUICIOS PENDIENTES								
ABRIL		141.313.119,89	36.781,87	0,00	141.276.338,02				
MAYO		141.276.338,02	0,00	0,00	141.276.338,02				
JUNIO		141.276.338,02	995.137,77	11.303,44	140.292.503,69				
		141.313.119,89	1.031.919,64	11.303,44	140.292.503,69				
2.1.7.3.2	RECLAMOS NOJUDICIALES								
ABRIL		5.930.116,86	0,00	0,00	5.930.116,86				
MAYO		5.930.116,86	0,00	0,00	5.930.116,86				
JUNIO		5.930.116,86	0,00	0,00	5.930.116,86				
		5.930.116,86	0,00	0,00	5.930.116,86				
2.1.7.3.3	PREVISION PARA DESPIDOS								
ABRIL		6.681.529,34	0,00	0,00	6.681.529,34				
MAYO		6.681.529,34	0,00	0,00	6.681.529,34				
JUNIO		6.681.529,34	208.627,87	0,00	6.472.901,47				
		6.681.529,34	208.627,87	0,00	6.472.901,47				

Dr. MARIANO AYERZA
 LIQUIDADOR
 E. L. M. A. s. e. (s. l.)





1.1.2.1	Títulos y Valores	877,12	1.110,90	(233,78)
1.1.2.1.1	Bonex Serie'89	327,60	426,00	(98,55)
1.1.2.1.2	Varios	549,52	684,75	(135,23)
1.1.2.2	Prestamos Otorgados	0,00	0,00	0,00
1.1.3	Creditos-Gestión Administrativa	6.748.210,28	5.935.819,59	812.390,69
1.1.3.1	Cuentas a Cobrar	4.296.337,82	3.383.999,89	912.337,93
1.1.3.1.1	Servicios a Facturar	29.865,56	0,00	29.865,56
1.1.3.1.2	Servicios a Cobrar	5.282.929,06	3.608.293,71	1.674.635,35
1.1.3.1.3	Deudores Morosos por Servicios	5.466.468,37	5.266.176,79	200.291,58
1.1.3.1.4	Ds Morosos por Creditos Diversos	58.284,40	58.284,40	0,00
1.1.3.1.5	Previsión para Deudores Incobrables	(6.541.209,57)	(5.548.755,01)	(992.454,56)
1.1.3.2	Documentos a Cobrar	858.011,20	950.921,14	(92.909,94)
1.1.3.2.1	Pagares	1.415.490,94	1.677.897,62	(262.406,68)
1.1.3.2.2	Documentos Vencidos	1.334.916,06	828.852,31	506.063,75
1.1.3.2.3	Intereses a Devengar	(68.197,03)	(70.147,35)	1.950,32
1.1.3.2.4	Previsión para Deudores Incobrables	(1.824.198,77)	(1.485.681,44)	(338.517,33)
1.1.3.3	Anticipos	343.131,41	277.110,66	66.020,75
1.1.3.3.1	Anticipos a Proveedores y Contratistas	243.755,00	213.000,00	30.755,00
1.1.3.3.2	Responsables	99.376,41	64.110,66	35.265,75
1.1.3.3.3	Seguros	0,00	0,00	0,00
1.1.3.4	Otros Creditos	1.250.729,85	1.323.787,90	(73.058,05)
1.1.3.4.1	Depósitos en Garantía	99.389,51	101.486,79	(2.097,28)
1.1.3.4.2	Deudores por Buques Arrendados	0,00	7.198,84	(7.198,84)
1.1.3.4.3	Deudores Personal de la Empresa	4.376,45	17.761,42	(13.384,97)
1.1.3.4.4	Agentes Saldos Deudores	4.225.572,27	4.286.994,81	(61.422,54)
1.1.3.4.5	Deudores por Retenciones	0,00	0,00	0,00
1.1.3.4.6	Deudores Varios	364.468,50	364.109,00	359,50
1.1.3.4.7	Gastos Anticipados	63.644,99	81.805,84	(18.160,85)
1.1.3.4.8	Intereses a Devengar	0,00	0,00	0,00
1.1.3.4.9	Importe a Recobrar por Seguros	0,00	0,00	0,00
1.1.3.4.10	Previsión para Deudores Incobrables	(3.506.721,87)	(3.535.568,80)	28.846,93
1.1.3	Creditos-Gestión Judicial	935.416,55	947.882,57	(12.466,02)
1.1.3.1.1	Deudores Judiciales por Servicios	9.354.165,46	9.478.825,72	(124.660,26)
1.1.3.1.2	Ds Judiciales por Creditos Diversos	521.834,51	521.834,51	0,00
1.1.3.1.3	Previsión para Deudores Incobrables	(8.940.583,42)	(9.052.777,66)	112.194,24

Lic. ALFREDO BARNECH
 GOBIERNO GENERAL DE LA NACION (S.A.)
 AUDITOR INTERNO (I)

Dr. MARIANO AYERZA
 LIQUIDADOR
 E. L. M. A. S. C. (S. L.)