

EMPRESA LINEAS MARITIMAS ARGENTINAS S.A. (e.1.)
 Periodo: 01/07/1999 al 31/12/1999



CREDITOS

MESES	CONCEPTO	MOVIMIENTO SEGUN LIBROS							
		CORRIENTES			NO CORRIENTES				
		SALDO INICIAL	DEBITOS	CREDITOS	SALDO FINAL	SALDO INICIAL	DEBITOS	CREDITOS	SALDO FINAL
1.1.3.1.4.4	AGENTES SALDOS DEUDORES								
JULIO		3.781.887,22	3.000,00	3.000,00	3.781.887,22				
AGOSTO		3.781.887,22	0,00	0,00	3.781.887,22				
SEPTIEMBRE		3.781.887,22	3.793.260,90	3.782.887,22	3.792.260,90				
OCTUBRE		3.792.260,90	3.722.219,64	3.792.260,90	3.722.219,64				
NOVIEMBRE		3.722.219,64	0,00	263.026,64	3.459.193,00				
DICIEMBRE		3.459.193,00	45.014,05	0,00	3.504.207,05				
		3.781.887,22	7.563.494,59	7.841.174,76	3.504.207,05				
1.1.3.1.4.6	DEUDORES VARIOS								
JULIO		431.931,03	0,00	114,59	431.816,44				
AGOSTO		431.816,44	114,59	0,00	431.931,03				
SEPTIEMBRE		431.931,03	1.917,37	0,00	433.848,40				
OCTUBRE		433.848,40	283.199,22	616.939,83	100.107,79				
NOVIEMBRE		100.107,79	0,00	0,00	100.107,79				
DICIEMBRE		100.107,79	0,00	53.941,98	46.165,81				
		431.931,03	285.231,18	670.996,40	46.165,81				
1.1.3.1.4.7	IMPORTE A RECOBRAR POR SEGUROS								
JULIO		9.334,33	0,00	0,00	9.334,33				
AGOSTO		9.334,33	0,00	0,00	9.334,33				
SEPTIEMBRE		9.334,33	0,00	0,00	9.334,33				
OCTUBRE		9.334,33	0,00	9.334,33	0,00				
NOVIEMBRE		0,00	0,00	0,00	0,00				
DICIEMBRE		0,00	0,00	0,00	0,00				
		9.334,33	0,00	9.334,33	0,00				
1.1.3.1.4.8	PREVISION PARA DEUDORES AGENTES								
JULIO		-3.410.653,01	0,00	0,00	-3.410.653,01				
AGOSTO		-3.410.653,01	0,00	0,00	-3.410.653,01				
SEPTIEMBRE		-3.410.653,01	0,00	0,00	-3.410.653,01				
OCTUBRE		-3.410.653,01	0,00	0,00	-3.410.653,01				
NOVIEMBRE		-3.410.653,01	283.026,64	2.494,12	-3.150.120,49				
DICIEMBRE		-3.150.120,49	67.593,03	0,00	-3.082.527,46				
		-3.410.653,01	330.619,67	2.494,12	-3.082.527,46				
1.1.3.1.4.9	PREVISION PARA DEUDORES INCOBRABLES								
JULIO		-266.586,39	0,00	0,00	-266.586,39				
AGOSTO		-266.586,39	0,00	0,00	-266.586,39				
SEPTIEMBRE		-266.586,39	0,00	0,00	-266.586,39				
OCTUBRE		-266.586,39	0,00	181.769,81	-448.356,20				
NOVIEMBRE		-448.356,20	0,00	0,00	-448.356,20				
DICIEMBRE		-448.356,20	448.356,20	0,00	0,00				
		-266.586,39	448.356,20	181.769,81	0,00				

CUARDO F. MARQUARDT
 LIQUIDADOR
 E. C. M. A. S. S. (e.1.)

LIC. ALFREDO BARNECH
 SERVIDOR PUBLICO
 MINISTERIO INTERNO (I)



ANEXO 1



EMPRESA LINEAS MARITIMAS ARGENTINAS S.A. (e.l.)
 Periodo: 01/07/1999 al 31/12/1999

CREDITOS - GESTION JUDICIAL


MESES	CONCEPTO	MOVIMIENTO SEGUN LIBROS							
		CORRIENTES				NO CORRIENTES			
		SALDO INICIAL	DEBITOS	CREDITOS	SALDO FINAL	SALDO INICIAL	DEBITOS	CREDITOS	SALDO FINAL
1.1.3.2.1	DEUDORES JUDICIALES POR SERVICIOS								
JULIO		9.115.908,78	0,00	0,00	9.115.908,78				
AGOSTO		9.115.908,78	0,00	0,00	9.115.908,78				
SEPTIEMBRE		9.115.908,78	7.914.907,88	7.888.404,80	9.142.411,86				
OCTUBRE		9.142.411,86	7.789.012,28	7.954.362,37	8.977.061,77				
NOVIEMBRE		8.977.061,77	0,00	0,00	8.977.061,77				
DICIEMBRE		8.977.061,77	0,00	0,00	8.977.061,77				
		9.115.908,78	15.703.920,16	15.842.767,17	8.977.061,77				
1.1.3.2.2	DS JUDICIALES POR CREDITOS DIVERSOS								
JULIO		523.244,51	0,00	0,00	523.244,51				
AGOSTO		523.244,51	0,00	0,00	523.244,51				
SEPTIEMBRE		523.244,51	0,00	0,00	523.244,51				
OCTUBRE		523.244,51	0,00	123.781,28	399.463,23				
NOVIEMBRE		399.463,23	0,00	0,00	399.463,23				
DICIEMBRE		399.463,23	0,00	0,00	399.463,23				
		523.244,51	0,00	123.781,28	399.463,23				
1.1.3.2.3	PREVISION PARA DEUDORES INCOBRABLES								
JULIO		-9.584.526,63	0,00	0,00	-9.584.526,63				
AGOSTO		-9.584.526,63	0,00	0,00	-9.584.526,63				
SEPTIEMBRE		-9.584.526,63	0,00	0,00	-9.584.526,63				
OCTUBRE		-9.584.526,63	1.037.825,09	642.292,96	-9.188.994,50				
NOVIEMBRE		-9.188.994,50	0,00	0,00	-9.188.994,50				
DICIEMBRE		-9.188.994,50	0,00	0,00	-9.188.994,50				
		-9.584.526,63	1.037.825,09	642.292,96	-9.188.994,50				

[Handwritten signature]

EDUARDO F. MAPQUARD
 LIQUIDADOR
 E. L. M. A. s.a. (e.l.)

[Handwritten signature]
 LIC. ALFREDO BARNECH
 SERVICIOS SANITARIOS DE LA NACION (S.L.)
 ADUCCION, BUENOS AIRES (C)





EMPRESA LINEAS MARITIMAS ARGENTINAS SA (e.l.)
 Periodo: 01/01/1999 al 31/12/1999

ANEXO VIII

BIENES DE USO

FECHA	RUBRO	DESCRIPCION	UNIDADES	SALDO INICIAL	ALTAS		BAJAS		SALDOS ESTIMADO	OBSERVACIONES
					IMPORTE	CONCEPTO	IMPORTE	CONCEPTO		
ene-99	Muebles y Utiles			11.289,00			0,07	comodato	11.288,93	
feb-99	Muebles y Utiles			11.288,93			19,00	comodato	11.269,93	
mar-99	Muebles y Utiles			11.269,93			2.592,00	comodato	8.677,93	
abr-99	Muebles y Utiles			8.677,93			398,00	comodato	8.279,93	
may-99	Muebles y Utiles			8.279,93			203,00	comodato	8.076,93	
jun-99	Muebles y Utiles			8.076,93			0,01	comodato	8.076,92	
sep-99	Muebles y Utiles			8.076,92			54,00	comodato	8.022,92	
oct-99	Muebles y Utiles			8.022,92			1.899,92	comodato	6.123,00	
nov-99	Muebles y Utiles			6.123,00			449,00	comodato	5.674,00	
		Saldo al 31/12/99		11.289,00	0,00		5.615,00		5.674,00	

FECHA	RUBRO	DESCRIPCION	UNIDADES	SALDO INICIAL	ALTAS		BAJAS		SALDOS ESTIMADO	OBSERVACIONES
					IMPORTE	CONCEPTO	IMPORTE	CONCEPTO		
ene-99	Rodado	Pick up Ford 1982	1	6.100,01					6.100,01	
ene-99	Rodado	Camion Mercedes Benz	1	8.000,01					8.000,01	
ene-99	Rodado	Elevador Yale Mod. 1975	1	0,01					0,01	
	Rodado	Pick up Ford 1982		0,00			6100,01	Comodato	6.100,01	Sin modificaciones
oct-99	Rodado	Camion Mercedes Benz	1	8.000,01			8000,01	Comodato	0,00	
		Saldo al 31/12/99		14.100,03	0,00		14100,02		0,01	


FECHA	RUBRO	DESCRIPCION	UNIDADES	SALDO INICIAL	ALTAS		BAJAS		SALDOS ESTIMADO	OBSERVACIONES
					IMPORTE	CONCEPTO	IMPORTE	CONCEPTO		
ene-99	Biblioteca			39,49			0,02	comodato	39,47	
feb-99	Biblioteca			39,47			0,02	comodato	39,45	
mar-99	Biblioteca			39,45			0,01	comodato	39,44	
nov-99	Biblioteca			39,44			1,00	comodato	38,44	
		Saldo al 31/12/99		39,49	0,00		1,05		38,44	

RAMON PERA
 Contador

ERIBARDO F. MARQUARDT
 LIQUIDADOR
 E. L. M. A. S. S. (e. l.)

LIC. ALFREDO BARNECH
 OBRAS SANITARIAS DE LA NACION (e.l.)
 AUDITOR INTERNO (I)





EMPRESA LINEAS MARITIMAS ARGENTINAS SA (e.l.)
 Periodo: 01/01/1999 al 31/12/1999

BIENES DE USO

ANEXO VIII

FECHA	RUBRO	DESCRIPCION		SALDO INICIAL	ALTAS		BAJAS		SALDOS ESTIMADO	OBSERVACIONES
					IMPORTE	CONCEPTO	IMPORTE	CONCEPTO		
							0,01	comodato	4.599,99	
ene-99	Contenedores	Standar 20	23	4.600,00					11.400,00	
	Contenedores	Standar 40	38	11.400,00					84.150,00	
	Contenedores	Insulados 20	99	84.150,00					2.365,00	
mar-99	Contenedores	Standar 20	20	4.599,99			2.234,99	Venta	6.930,00	
	Contenedores	Standar 40	32	11.400,00			4.470,00	Venta	53.605,00	
	Contenedores	Insulados 20	58	84.150,00			30.545,00	Venta	2.365,00	
ago-99	Contenedores	Standar 20	20	2.365,00					6.930,00	
	Contenedores	Standar 40	32	6.930,00			800,00	Comodato	52.805,00	
	Contenedores	Insulados 20	58	53.605,00			3.000,00	Venta	49.805,00	
oct-99	Contenedores	Insulados 20		52.805,00	1800,00	Ajuste Pcio Vta.				
dic-99	Contenedores	Insulados 20								
		Saldo al 31/12/99		100.150,00	1.800,00	0,00	41.050,00		60.900,00	


FECHA	RUBRO	DESCRIPCION		SALDO INICIAL	ALTAS		BAJAS		SALDOS ESTIMADO	OBSERVACIONES
					IMPORTE	CONCEPTO	IMPORTE	CONCEPTO		
							0,02	comodato	92.156,44	
ene-99	Repuestos	Varios		92.156,46			38.474,44	comodato	53.682,00	
jul-99	Repuestos	Varios		92.156,44			992,00	comodato	52.690,00	
oct-99	Repuestos	Varios		53.682,00						
		Saldo al 31/12/99		92.156,46	0,00		39.466,46		52.690,00	

[Handwritten signature]
 EMPRESA
 CONTABLE

[Handwritten signature]
 EDUARDO F. MARQUARDT
 LIQUIDADOR
 E. L. M. A. S. S. (e. l.)

[Handwritten signature]
 LIC. ALFREDO BARNECH
 BURSA DE VALORES DE LA NACION (e.l.)
 AUDITOR INTERNO (e.)





EMPRESA LINEAS MARITIMAS ARGENTINAS SA (e.l.)
 Periodo: 01/01/1999 al 31/12/1999

ANEXO VIII

BIENES DE USO

FECHA	RUBRO	DESCRIPCION	SALDO INICIAL	ALTAS		BAJAS		SALDOS ESTIMADO	OBSERVACIONES
				IMPORTE	CONCEPTO	IMPORTE	CONCEPTO		
ene-99	Bienes en Comodato	Varios	1,31	0,13	dados en comodato	0,00		1,44	Detalle en Resoluciones
feb-99	Bienes en Comodato	Varios	1,44	19,02	dados en comodato	0,00		20,46	de liquidacion numero
mar-99	Bienes en Comodato	Varios	20,46	2.592,01	dados en comodato	0,00		2.612,47	25-32-33-34-35-36/98,
abr-99	Bienes en Comodato	Varios	2.612,47	398,00	dados en comodato	0,28	Donacion	3.010,19	11-12-16-17-18/98,
may-99	Bienes en Comodato	Varios	3.010,19	203,00	dados en comodato	0,00		3.213,19	23-24/98, 21-22/98 y 14/98
jun-99	Bienes en Comodato	Varios	3.213,19			0,05	Donacion	3.213,14	
jul-99	Bienes en Comodato	Varios	3.213,14	6.100,01	dados en comodato	631,01	Donacion	8.682,14	
ago-99	Bienes en Comodato	Varios	8.682,14	800,00	dados en comodato			9.482,14	
sep-99	Bienes en Comodato	Varios	9.482,14					9.482,14	
oct-99	Bienes en Comodato	Varios	9.482,14	10.891,93	dados en comodato	50,00	Donación	20.324,07	
nov-99	Bienes en Comodato	Varios	20.324,07	450,00	dados en comodato			20.774,07	
		Saldo al 31/12/99	1,31	21.454,10		681,34		20.774,07	

FECHA	RUBRO	DESCRIPCION	SALDO INICIAL	ALTAS		BAJAS		SALDOS ESTIMADO	OBSERVACIONES
				IMPORTE	CONCEPTO	IMPORTE	CONCEPTO		
ene-99	Bienes en desuso		2.800,01	0,13	Bs. a desuso	0,13	comodato	2.800,01	En desuso
feb-99	Bienes en desuso		2.800,01	19,02	Bs. a desuso	19,02	comodato	2.800,01	En desuso
mar-99	Bienes en desuso		2.800,01	2592,01	Bs. a desuso	2592,01	comodato	2.800,01	Detalle en Resoluciones
abr-99	Bienes en desuso		2.800,01	398,00	Bs. a desuso	398,00	comodato	2.800,01	de liquidacion numero
may-99	Bienes en desuso		2.800,01	203,00	Bs. a desuso	203,00	comodato	2.800,01	25-32-33-34-35-36/98,
jun-99	Bienes en desuso		2.800,01	6100,01	Bs. a desuso	6100,01	comodato	2.800,01	11-12-16-17-18/98,
ago-99	Bienes en desuso		2.800,01	800,00	Bs. a desuso	800,00	comodato	2.800,01	11-12-16-17-18/98,
sep-99	Bienes en desuso		2.800,01	54,00	Bs. a desuso	54,00	comodato	2.800,01	
oct-99	Bienes en desuso		2.800,01	9124,01	Bs. a desuso	11924,02	comodato	0,00	
nov-99	Bienes en desuso		0,00	450,00	Bs. a desuso	450,00	comodato	0,00	Res. Liq. 40/99 y 36/99
		Saldo al 31/12/99	2.800,01	10.112,17		10.112,17		0,00	

PA...
 CONT...


[Handwritten signature]

EDUARDO F. MARQUARDT
 LIQUIDADOR
 E. L. M. A. S. S. (e. l.)

LIC. ALFREDO BARNECH
 SERVICIOS SANITARIOS DE LA NACION (e.l.)
 AUDITOR INTERNO (I)



ANEXO I



EMPRESA LINEAS MARITIMAS ARGENTINAS SA (e.l.)
 Período: 01/07/1999 al 31/12/1999

DEUDAS NO BANCARIAS

MESES	CONCEPTO	MOVIMIENTO SEGUN LIBROS							
		CORRIENTES				NO CORRIENTES			
		SALDO INICIAL	DEBITOS	CREDITOS	SALDO FINAL	SALDO INICIAL	DEBITOS	CREDITOS	SALDO FINAL
2.1.1.1.1	PROVEEDORES								
JULIO		2.438.678,04	197.709,00	189.158,77	2.430.127,81				
AGOSTO		2.430.127,81	178.490,66	205.499,30	2.457.136,45				
SEPTIEMBRE		2.457.136,45	201.901,30	190.453,66	2.445.688,81				
OCTUBRE		2.445.688,81	2.418.114,44	473.968,04	501.542,41				
NOVIEMBRE		501.542,41	501.542,41	0,00	0,00				
DICIEMBRE		0,00	0,00	159.030,56	159.030,56				
		2.438.678,04	3.497.757,81	1.218.110,33	159.030,56				
2.1.1.1.2	DOCUMENTOS A PAGAR								
JULIO		270.637,00	0,00	0,00	270.637,00				
AGOSTO		270.637,00	270.637,00	0,00	0,00				
SEPTIEMBRE		0,00	0,00	0,00	0,00				
OCTUBRE		0,00	0,00	0,00	0,00				
NOVIEMBRE		0,00	0,00	0,00	0,00				
DICIEMBRE		0,00	0,00	0,00	0,00				
		270.637,00	270.637,00	0,00	0,00				
2.1.1.1.4	PROVISION PARA GASTOS								
JULIO		220.000,00	0,00	0,00	220.000,00				
AGOSTO		220.000,00	0,00	0,00	220.000,00				
SEPTIEMBRE		220.000,00	0,00	0,00	220.000,00				
OCTUBRE		220.000,00	220.000,00	0,00	0,00				
NOVIEMBRE		0,00	0,00	0,00	0,00				
DICIEMBRE		0,00	0,00	0,00	0,00				
		220.000,00	220.000,00	0,00	0,00				

PA...
 C...

EDUARDO F. MARQUARD.
 LIQUIDADOR
 E. L. M. A. S. O. (e. l.)

Lic. ALFREDO BARNECH
 SERVICIOS SANITARIOS DE LA NACION (e. l.)
 ADOPTADO GOBIERNO (1)





EMPRESA LINEAS MARITIMAS ARGENTINAS SA (e.l.)
 Período: 01/07/1999 al 31/12/1999

DEUDAS NO BANCARIAS

MESES	CONCEPTO	MOVIMIENTO SEGUN LIBROS							
		CORRIENTES				NO CORRIENTES			
		SALDO INICIAL	DEBITOS	CREDITOS	SALDO FINAL	SALDO INICIAL	DEBITOS	CREDITOS	SALDO FINAL
2.1.1.3.1	HABERES A PAGAR								
		13.205,43	20.456,00	19.116,56	11.865,99				
JULIO									
AGOSTO		11.865,99	19.110,00	19.227,00	11.982,99				
SEPTIEMBRE		11.982,99	19.226,00	19.179,00	11.935,99				
OCTUBRE		11.935,99	19.235,00	0,00	-7.299,01				
NOVIEMBRE		-7.299,01	0,00	7.299,01	0,00				
DICIEMBRE		0,00	0,00	0,00	0,00				
		13.205,43	78.027,00	64.821,57	0,00				
2.1.1.3.2	INDEMNIZACIONES A PAGAR								
JULIO		1.592.028,58	0,00	0,00	1.592.028,58				
AGOSTO		1.592.028,58	0,00	0,00	1.592.028,58				
SEPTIEMBRE		1.592.028,58	0,00	0,00	1.592.028,58				
OCTUBRE		1.592.028,58	33.950,86	0,00	1.558.077,72				
NOVIEMBRE		1.558.077,72	0,00	0,00	1.558.077,72				
DICIEMBRE		1.558.077,72	0,00	0,00	1.558.077,72				
		1.592.028,58	33.950,86	0,00	1.558.077,72				
2.1.1.3.3	APORTES Y CONTRIBUCIONES								
JULIO		6.207,37	6.304,78	4.477,40	4.379,99				
AGOSTO		4.379,99	4.477,39	4.215,68	4.118,28				
SEPTIEMBRE		4.118,28	4.327,81	4.327,82	4.118,28				
OCTUBRE		4.118,29	3.942,88	0,00	175,41				
NOVIEMBRE		175,41	175,41	0,00	0,00				
DICIEMBRE		0,00	0,00	0,00	0,00				
		6.207,37	19.228,27	13.020,90	0,00				

RAMA DE...
 CONTABILIDAD

[Handwritten signature]

EDUARDO F. MARQUARDT
 LIQUIDADOR
 E. L. M. A. S. S. (e. l.)

LIC. ALFREDO BARNECH
 C. R. S. BANCARIAS DE LA NACION (e. l.)
 SECCION INTERNO (I)



ANEXO I



EMPRESA LINEAS MARITIMAS ARGENTINAS SA (e.l.)
 Periodo: 01/07/1999 al 31/12/1999

DÉUDAS NO BANCARIAS

MESES	CONCEPTO	MOVIMIENTO SEGUN LIBROS							
		CORRIENTES				NO CORRIENTES			
		SALDO INICIAL	DEBITOS	CREDITOS	SALDO FINAL	SALDO INICIAL	DEBITOS	CREDITOS	SALDO FINAL
2.1.1.4.1	RETENCIONES A PAGAR :DIRECCION GENERAL IMPOSITIVA								
JULIO		60,84	4.373,15	5.469,87	1.157,56				
AGOSTO		1.157,56	5.422,21	4.984,04	719,39				
SEPTIEMBRE		719,39	4.943,97	4.992,65	768,07				
OCTUBRE		768,07	4.970,58	4.202,51	0,00				
NOVIEMBRE		0,00	0,00	0,00	0,00				
DICIEMBRE		0,00	0,00	0,00	0,00				
		60,84	19.709,91	19.649,07	0,00				
2.1.1.4.2	OTRAS RETENCIONES								
JULIO		1.782,80	0,00	0,00	1.782,80				
AGOSTO		1.782,80	0,00	0,00	1.782,80				
SEPTIEMBRE		1.782,80	0,00	0,00	1.782,80				
OCTUBRE		1.782,80	0,00	0,00	1.782,80				
NOVIEMBRE		1.782,80	0,00	0,00	1.782,80				
DICIEMBRE		1.782,80	1.782,80	0,00	0,00				
		1.782,80	1.782,80	0,00	0,00				
2.1.1.6.1	IMPUESTOS Y TASAS MUNICIPALES A PAGAR								
JULIO		168.530,00	0,00	0,00	168.530,00				
AGOSTO		168.530,00	0,00	0,00	168.530,00				
SEPTIEMBRE		168.530,00	0,00	0,00	168.530,00				
OCTUBRE		168.530,00	0,00	0,00	168.530,00				
NOVIEMBRE		168.530,00	0,00	0,00	168.530,00				
DICIEMBRE		168.530,00	0,00	0,00	168.530,00				
		168.530,00	0,00	0,00	168.530,00				

PAVITA
 CO. VENTA
 PAVITA

[Signature]
EDUARDO F. MARQUARDT
 LIQUIDADOR
 E. L. M. A. S. A. (e. l.)

[Signature]
DR. ALFREDO BARNECH
 SERVICIOS SANITARIOS DE LA NACION (S.L.),
 AV. LOS RITIVOS (I)



ANEXO 1

2189
 A.E.
 PROFESIONAL

EMPRESA LINEAS MARITIMAS ARGENTINAS SA (e.l.)
 Período: 01/07/1999 al 31/12/1999

DEUDAS NO BANCARIAS

		MOVIMIENTO SEGUN LIBROS							
		CORRIENTES				NO CORRIENTES			
MESES	CONCEPTO	SALDO INICIAL	DEBITOS	CREDITOS	SALDO FINAL	SALDO INICIAL	DEBITOS	CREDITOS	SALDO FINAL
2.1.1.8.3	ACREEDORES VARIOS								
JULIO		37.666,88	0,00	0,00	37.666,88				
AGOSTO		37.666,88	0,00	0,00	37.666,88				
SEPTIEMBRE		37.666,88	0,00	0,00	37.666,88				
OCTUBRE		37.666,88	0,00	0,00	37.666,88				
NOVIEMBRE		37.666,88	0,00	0,00	37.666,88				
DICIEMBRE		37.666,88	0,00	0,00	37.666,88				
		37.666,88	0,00	0,00	37.666,88				
2.1.1.8.4	AGENTES								
JULIO		756.898,64	0,00	0,00	756.898,64				
AGOSTO		756.898,64	0,00	0,00	756.898,64				
SEPTIEMBRE		756.898,64	756.898,64	760.212,66	760.212,66				
OCTUBRE		760.212,66	760.212,66	759.116,71	759.116,71				
NOVIEMBRE		759.116,71	412.969,17	0,00	346.147,54				
DICIEMBRE		346.147,54	0,00	0,00	346.147,54				
		756.898,64	1.930.080,47	1.519.329,37	346.147,54				
2.1.1.8.7	ACREEDORES POR BONOS LEY 23.982								
JULIO		17.555.807,93	0,00	365.265,42	17.921.073,35				
AGOSTO		17.921.073,35	0,00	578.956,85	18.500.030,20				
SEPTIEMBRE		18.500.030,20	0,00	108.891,29	18.608.921,49				
OCTUBRE		18.608.921,49	31.738,83	205.552,47	18.782.735,13				
NOVIEMBRE		18.782.735,13	0,00	325.574,08	19.108.309,21				
DICIEMBRE		19.108.309,21	0,00	264.840,34	19.373.149,55				
		17.555.807,93	31.738,83	1.849.080,45	19.373.149,55				
2.1.1.8.8	AFECTACIONES PRESUPUESTARIAS								
JULIO		5.555.926,74	0,00	1.870.506,30	7.426.433,04				
AGOSTO		7.426.433,04	66.558,08	474.086,40	7.833.961,36				
SEPTIEMBRE		7.833.961,36	7.383,73	64.754,85	7.891.332,48				
OCTUBRE		7.891.332,48	46.805,59	106.313,87	7.950.840,76				
NOVIEMBRE		7.950.840,76	26.838,99	31.984,28	7.955.986,05				
DICIEMBRE		7.955.986,05	136.168,49	193.381,23	8.013.198,79				
		5.555.926,74	283.754,88	2.741.026,93	8.013.198,79				

PAGADO
 C.U.B.

EDUARDO F. MARQUARDT
 LIQUIDADOR
 E. L. M. A. S. A. (e. l.)

Lic. ALFREDO BARNECH
 OBRAS SANITARIAS DE LA NACION (e.l.)
 AUCIEND INTERNO III



ANEXO I

Nº ORDEN	ACREEDOR	Nº EXP.	Nº LIQUID.	RECLAMO		MONTO AL 01/04/91			FECHA ING. ELMA	FECHA ING. HACIENDA	OBSERVACIONES
				\$	US\$	\$	US\$	EFFECT.			
1	SANTA MARIA EVARISTO	2,874	10328	3.594.00					14/12/95	27/10/99	
2	VENTURINI ALBERTO	3,075	10338	3.100.68					13/08/96	06/12/99	
3	FERREIRO HORACIO	3,185	10339	2.000.00					1/10/96	06/12/99	
4	SANTA MARIA EVARISTO	3,217	10318	718.11					22/10/96	22/10/99	
5	SIERRA HUGO	3,235	10262	987.50					29/10/96	10/09/99	
6	SANTA MARIA EVARISTO	3,269	10355	3.403.91					28/11/96	22/12/99	
7	VENTURINI ALBERTO	3,276	10240	3.403.91					28/11/96	06/12/99	
8	CORREA HUGO ALBERTO	3,460	10304	400.00					5/06/97	10/09/99	
9	VENTURINI ALBERTO	3,525	10322	5.876.41					21/08/97	22/10/99	
10	NIETO OLGA NOEMI	3,581	10279		10.153.00				09/10/97	04/08/99	
11	NIETO OLGA NOEMI	3,581	10281		5.076.00				09/10/97	04/08/99	
12	MONTES DE OCA ATILIO ALBERTO	3,582	10310		14.022.19				09/10/97	18/10/99	
13	GARRA CARMEN DEL PILAR	3,608	10091		3.248.96				30/10/97	27/08/99	
14	GARRA CARMEN DEL PILAR	3,611	10311		1.051.00				04/11/97	15/10/99	
15	GARRA CARMEN DEL PILAR	3,611	10312		1.051.00				04/11/97	15/10/99	
16	PANIZZA JORGE ALBERTO	3,642	10217	13.750.00					25/11/97	30/07/99	
17	MONTENEGRO JUAN RICARDO	3,682	10306		7.206.67				11/12/97	15/10/99	
18	LOPEZ SUSANA INES	3,749	10294	940.00					10/02/98	27/09/99	
19	MICHELIN JORGE ROMULO	3,751	10297	658.17					10/02/98	27/09/99	
20	CACCHIONE EDUARDO VICENTE	3,772	10305	644.00					10-Mar-98	17/09/99	
21	VENTURINI ALBERTO	3,775	10349	600.00					10-Mar-98	17/12/99	
22	GUTIERREZ ROBERTO LUIS	3,778	10253	30.410.00					10-Mar-98	17/09/99	
23	DE GREGORIO BRUNO JOSE F	3,780	10354	29.649.33					10-Mar-98	22/12/99	
24	GARAY HORACIO JORGE	3,781	10369	8.553.42					10-Mar-98	22/10/99	
25	DOLLERA JOFRE FEDERICO	3,788	10332	4.202.05					10-Mar-98	12/11/99	
26	BEJAR LEON	3,828	10341	597.00					20-Mar-98	06/12/99	
27	SANTA MARIA EVERISTO ALBERTO	3,958	10315	1.968.25					11/08/98	18/10/99	
28	VINEGRA SCALA RODOLFO LUCAS	3,967	10287	929.00					28/08/98	10/09/99	
29	JACOBY PEDRO A.	3,993	10302	484.00					17/09/98	10/09/99	
30	DAMIANO MIGUEL ANGEL	4,019	10292	1.117.87					28/09/98	20/08/99	
31	BERTELLO LUIS FRANCISCO	4,052	10268	4.150.00					28/10/98	04/07/99	
32	FLORES FERNANDO ANTONIO	4,069	10301	5.216.00					18/11/98	22/12/99	
33	ALLEGUE OSVALDO EMILIO	4,095	10307		1.238.27				03/12/98	17/09/99	
34	MORENO NILDA ALCIRA	4,105	10329	2.528.60					14/12/98	03/11/99	
35	MEROVICH ALICIA SARA	4,108	10278	3.508.75					15/12/98	06/07/99	
36	VIDAL IGNACIO AURELIO	4,132	10272		1.398.41				13/01/99	07/07/99	

DUARDO F. MARQUARD
LIQUIDADOR
E. L. M. A. S. A. (e. l.)

Am



Nº ORDEN	ACREEDOR	Nº EXP.	Nº LIQUID.	RECLAMO		MONTO AL 01/04/91			FECHA ING. ELMA	FECHA ING. HACIENDA	OBSERVACIONES	
				\$	US\$	\$	US\$	EFFECT.				
37	MARTINEZ MARIA DELIA	4,140	10347	706.03					04/02/99	17/11/99		
38	LANZILOTTI FERNANDO GABRIEL	4,164	10316		675.00				25/03/99	29/09/99		
39	OTERO ALICIA CRISTINA	4,165	10282	37,900.38					30/03/99	07/07/99		
40	AKKACHIAN SILVIA	4,186	10334		550.00				06/04/99	03/11/99		
41	CACCHIONE EDUARDO VICENTE	4,198	10313	3,870.00					16/04/99	27/09/99		
42	LOPEZ SUSANA	4,204	10286	4,750.25					22/04/99	20/08/99		
43	LOPEZ SUSANA	4,204	10285	5,047.00					22/04/99	20/08/99		
44	MICHELIN JORGE ROMULO	4,205	10284	5,047.00					22/04/99	04/08/99		
45	MICHELIN JORGE ROMULO	4,205	10283	4,750.25					22/04/99	04/08/99		
46	RAGGIO OMAR	4,209	10343	25,826.43					03/05/99	17/12/99		
47	BOGGIONE HECTOR JOSE	4,215	10327		1,455.63				03/05/99	22/10/99		
48	HAYDEE SOTO DE VIEITES	4,216	10323	2,493.84					03/05/99	27/10/99		
49	BAZAN FELISA AIDA	4,223	10348		850.00				05/05/99	06/12/99		
50	HORACIO ANGEL MANTELLINI	4,236	10291		315.40				11/05/99	04/08/99		
51	SIMACOURBE CARLOS ROQUE	4,240	10303	6,981.26					13/05/99	10/09/99		
52	OLAVET SILVIA CRISTINA	4,247	10340		4,221.83				18/05/99	12/11/99		
53	CORES LILIANA ROSA	4,248	10319		4,221.83				18/05/99	27/10/99		
54	AICARDI ALFREDO JUAN	4,251	10320		5,221.31				19/05/99	27/10/99		
55	MAGGI MARIA ALEJANDRA	4,258	10330	1,234.05					27/05/99	06/12/99		
56	MIRALLES MARIO ALBERTO	4,263	10298	333.00					02/06/99	27/08/99		
57	SAPIR NORBERTO ISIDORO	4,277	10333		595.96				07/01/99	06/12/99		
58	FEDERACION PATRONAL COOP DE S	4,303	10300	2,179.90					01/07/99	17/09/99		
59	BARON JULIO CESAR	4,311	10335	12,856.50					05/07/99	12/11/99		
60	FRASCHERI JULIO CESAR	4,321	10309		3,158.00				15/07/99	22/10/99		
61	ESCUBILLA JORGE	4,344	10336	26,312.34					06/08/99	12/11/99		
62	VENTURINI ALBERTO JOSE	4,355	10342	1,968.25					12/08/99	17/12/99		
63	SANTA MARIA EVARISTO	4,399	10353	600.00					03/09/99	22/12/99		
64	ABAJO CECILIA TERESA	4,407	10337	750.00					13/09/99	06/12/99		
TOTALES				276,997.44	65,710.46							

Adj.

[Handwritten signature]

EDUARDO F. MARQUARDT
LIQUIDADOR
E. L. M. A. S. A. (e. l.)

ALFREDO BARNECH
SECRETARIO DE LA NACION (e. l.)
SECRETARIA INTERNO IG



ANEXO 1

2187
M.E.
BOE 11.2.99

ELMA S.A. (e.i.)

PERIODO: 2DO. SEMESTRE DE 1999

ANEXO XIV A) - SITUACION DE LA DEUDA NOCONSOLIDADA - ART. 11 LEY 24.307 - EN TRAMITE


Nº ORDEN	ACREEDOR	Nº EXP.	Nº LIQUID.	RECLAMO		MONTO AL 01/04/91			ESTADO DEL TRAMITE		FECHA	OBSERVACIONES
				\$	US\$	\$	US\$	EFACT.	ORGAN.	SIGEN		
1	SANTA MARIA EVARISTO	3.218		572.83					UBC		22-10-96	
2	GINER JORGE ANTONIO	3.463		2.200.00					UBC		10-06-97	
3	VALZURA CLAUDIO LUIS	3.907		813.28					UBC		02-06-98	
4	SCHEJTMAN JORTE	3.954		2.091.39					UBC		06-08-98	
5	ALLEGUE OSVALDO EMILIO	3.964			825.00				UBC		20-08-98	
6	TABASCO CARLOS ALBERTO	4.027		4.020.00					UBC		01-10-98	
7	ARRIOLA RODRIGUEZ NESTOR FAUST	4.047			300.00				UBC		22-10-98	
8	BOZALLA LUCIA	4.084			9.888.00				UBC		25-11-98	
9	IRIARTE JORGE FRANCISCO	4.126		500.00					UBC		05-01-99	
10	SINGER LEONARDO MARCELO	4.129		750.00					UBC		12-01-99	
11	GIRONA HECTOR JULIAN	4.134		2.592.49					UBC		26-01-99	
12	MADRIGAL HECTOR RAUL	4.144		486.73					UBC		09-02-99	
13	CURI ANGELA	4.152		514.80					UBC		04-03-99	
14	ALLEGRONE MABEL ANA MARIA	4.161		1.350.00					UBC		23-03-99	
15	FONTECHA JUAN ANGEL	4.166		600.00					UBC		30-03-99	
16	LAVALLE FRANCISCO	4.167		27.018.65					UBC		31-03-99	
17	VENTURINI ALBERTO	4.182		2.533.00					UBC		05-04-99	
18	BERDICHEVSKY SIMON	4.190		2.300.61					UBC		08-04-99	
19	GASPARINI MARCELO AUGUSTO	4.191		5.425.00					UBC		12-04-99	
20	BORTACK MAURICIO ENRIQUE	4.201		1.100.00					UBC		20-04-99	
21	BARRIO CARLOS ALBERTO	4.206			500.00				UBC		23-04-99	
22	CANTELI HAYDÉE GRACIELA	4.207			600.00				UBC		23-04-99	
23	PENTASUGLIA ALDO	4.208		24.555.74					UBC		03-05-99	
24	SANTA MARIA ALBERTO	4.226		2.533.00					UBC		06-05-99	
25	SANTA MARIA ALBERTO	4.227		1.223.60					UBC		06-05-99	
26	ALAI CARLOS ELMUNDO	4.237		600.00					UBC		13-05-99	
27	ALVAREZ PEREYRA MARTIN ALBERT	4.239		3.398.00					UBC		13-05-99	
28	ADES GLADYS HELENA	4.253		234.00					UBC		20-05-99	
29	POGORILES ELBA SUSANA	4.282			800.00				UBC		10-06-99	
30	GRIMBERG HORACIO GABRIEL	4.292		20.881.44					UBC		25-06-99	
31	MONTINI RUBEN LEONARDO	4.293		20.881.44					UBC		25-06-99	
32	ECLAR CARLOS ROBERTO	4.294		20.881.44					UBC		25-06-99	
33	RUSSO MARIA GERARDA	4.295		30.764.29					UBC		25-06-99	
34	SALAS MARIA DEL VALLE	4.296		45.119.66					UBC		25-06-99	
35	CAPELLA JORGE EMILIO	4.297		41.162.73					UBC		26-06-99	

Handwritten initials

BARNEC
SECRETARÍA DE LA NACION
AGUSTO WILSON (U)

Handwritten initials


EDUARDO F. MARQUEZ
LIQUIDADOR
E. L. M. A. S. A. (e.i.)



ANEXO


Nº ORDEN	ACREEDO	Nº EXP.	Nº LIQUID.	RECLAMO		MONTO AL 01/04/91			ESTADO DEL TRAMITE		FECHA	OBSERVACIONES
				\$	US\$	\$	US\$	EFFECT.	ORGAN.	SIGEN		
36	MUTTONI GUILLERMO	4.305			250.00				UBC		01/07/99	
37	RAPOVICH JORGE	4.308		1.910.00					UBC		01/07/99	
38	SAAVEDRA DIEGO	4.314		420.00					UBC		05/07/99	
39	FIGUEIRAS DE SIMON DELIA MARIA	4.315		61.000.00					UBC		05/07/99	
40	PACHILA EVANGELISTA ALCIRA	4.317		47.239.05					UBC		07/07/99	
41	PEREZ HORACIO RAUL	4.318		18.411.42					UBC		07/07/99	
42	CUOMO ELSA CRISTINA	4.319		26.857.71					UBC		07/07/99	
43	PATTENDEN PABLA	4.325		25.052.03					UBC		20/07/99	
44	SORRIBAS REINALDO JOAQUIN	4.326		56.980.99					UBC		20/07/99	
45	ACOSTA MARIA ESTHER	4.327		62.961.99					UBC		20/07/99	
46	GARCIA ROBERTO CARLOS	4.328		46.048.21					UBC		20/07/99	
47	BARRERA NICOLAS FRANCISCO	4.329		27.767.99					UBC		20/07/99	
48	BUFFALI JUAN CARLOS	4.338			5.390.00				UBC		30/07/99	
49	SPESSOT DE ANNETA MARTA	4.339			867.49				UBC		30/07/99	
50	GONZALEZ ERNESTO ALFONSO	4.351		300.00					UBC		10/08/99	
51	GONZALEZ ERNESTO ALFONSO	4.352			500.00				UBC		10/08/99	
52	SANTA MARIA EVARISTO	4.358		2.208.10					UBC		12/08/99	
53	DORIGA CARLOS SUAREZ	4.364		700.00					UBC		19/08/99	
54	DELGADO EDILBERTO JOSE	4.368		812.68					UBC		20/08/99	
55	GAMARDO ROBERTO JOSE	4.369		31.334.70					UBC		20/08/99	
56	CARRASCO ANA MARIA	4.374		1.600.00					UBC		01/09/99	
57	TORRA CARLOS MARIA	4.375			750.00				UBC		02/09/99	
58	GONZALEZ JOSE TEODORO	4.379		550.00					UBC		02/09/99	
59	SANTA MARIA EVARISTO	4.400		1.350.56					UBC		03/09/99	
60	GOMEZ GERARDO RAMON	4.402			1.750.00				UBC		07/09/99	
61	TABORDA JUAN CARLOS	4.408		4.519.62					UBC		13/09/99	
62	SABELLI FEDERICO GUILLERMO	4.409			205.73				UBC		13/09/99	
63	DELLA COSTA HECTOR	4.412		11.732.73					UBC		16/09/99	
64	ZARATE CARLOS ALBERTO	4.413		84.388.49					UBC		16/09/99	
65	GRANDA ARMINDA MARIA ELISA	4.417			950.00				UBC		17/09/99	
66	GRANDA ARMINDA MARIA ELISA	4.418			523.59				UBC		17/09/99	
67	ORTEGA NORMA MARGARITA	4.420			476.48				UBC		17/09/99	
68	PEREZ EDELMIRO	4.422		301.20					UBC		28/09/99	
69	GESTETNER S.A.	4.425		8.059.00					UBC		30/09/99	
70	ROMERO MARIA ALEJANDRA	4.447			52.772.91				UBC		15/10/99	
71	ORDOSGOITI EDUARDO HORACIO	4.448		3.993.10					UBC		18/10/99	
72	VELAZQUEZ JUAN CARLOS	4.449		21.123,28					UBC		18/10/99	
73	RODRIGUEZ BASALO DOMINGO	4.456			5.113.94				UBC		21/10/99	
74	CHAMORRO JUAN	4.457		36.528.17					UBC		21/10/99	
75	GONZALEZ SUPERY HERNAN SERGIO	4.458		1.594.89					UBC		21/10/99	
76	DOMINGUEZ CARLOS RICARDO	4.464		7.712.54					UBC		21/10/99	

AM
 EDUARDO F. MARQUARDI
 LIQUIDADOR
 E. L. M. A. S. A. (e. l.)



Nº ORDEN	ACREEDOR	Nº EXP.	Nº LIQUID.	RECLAMO		MONTO AL 01/04/91			ESTADO DEL TRAMITE		FECHA	OBSERVACIONES
				\$	US\$	\$	US\$	EFACT.	ORGAN.	SIGEN		
77	CARRERA GUSTAVO ADOLFO	4.477		11.408.00					UBC		01/11/99	
78	BARRIOS IRMA ROSA	4.479			4.009.02				UBC		01/11/99	
79	CAPPAGLI ALBERTO CARLOS	4.484		1.531.74					UBC		02/11/99	
80	CLUSMAN ELIAS PASCUAL	4.489			22.907.30				UBC		02/11/99	
81	ESCRIBANO ALFREDO HECTOR	4.490			300.00				UBC		03/11/99	
82	LORDI GUSTAVO	4.492			916.29				UBC		04/11/99	
83	PLANES JOSE OSVALDO	4.498		3.031.00					UBC		11/11/99	
84	PERALTA JORGE	4.499		17.832.00					UBC		11/11/99	
85	GARRA CARMEN DEL PILAR	4.513		6.047.30					UBC		17/11/99	
86	VENTURINI ALBERTO JOSE	4.523		2.322.21					UBC		25/11/99	
87	ALBERTO MASCARIO MOLINAS	4.524		29.027.66					UBC		01/12/99	
88	DEL LLANO OSCAR VICENTE	4.542		15.351.89					UBC		02/12/99	
89	SANTA MARIA EVARISTO	4.544		2.322.21					UBC		02/12/99	
90	RODRIGUEZ ENRIQUE OSCAR	4.545			4.211.00				UBC		02/12/99	
91	VENTURINI ALBERTO JOSE	4.546		1.073.13					UBC		03/12/99	
92	MARIO KATZ	4.553		850.00					UBC		09/12/99	
93	EVARISTO ALBERTO SANTA MARIA	4.562		1.074.63					UBC		16/12/99	
TOTALES				927,317.96	113,939.26							

Am



EDUARDO F. MARQUAR
LIQUIDADOR
E. L. M. A. S. S. (C. U.)

ALBERTO BARRONECH
SECRETARÍA DE LA NACION (S. L.)
11/11/99

Handwritten initials



ELMA S.A. (e.l.)

PERIODO: 2DO. SEMESTRE DE 1999

ANEXO XII B) - SITUACION DE LA DEUDA CONSOLIDADA - LEY 23.982 - ORIGEN JUDICIAL - EN SEC. DE HACIENDA

Nº ORDEN	ACREEDOR	Nº EXP.	Nº LIQUID.	RECLAMO		MONTO AL 01/04/91			FECHA ING. ELMA	FECHA ING. HACIENDA	OBSERVACIONES
				\$	US\$	\$	US\$	EFFECT.			
1	CAPPAGLI CARLOS	1.166	1.166	1.103.29					22/05/96	04/08/99	
2	CONTACAR SA	1.357	1.357	15.777.69					28/07/94	20/08/99	
3	BOTTACHI S.A.	1.415	1.415		269.328.98				03/01/95	27/08/99	
4	PARANA SA CIA DE SEG	1.892	1.892		30.666.13				23/05/95	12/11/99	
5	COLUMBIA CIA DE SEG	1.941	1.941	8.690.49					1/06/95	20/08/99	
6	VELAZQUEZ CANDIDO	2.057	2.057	27.764.35					20/07/95	03/11/99	
7	LA ANGLO ARG SA CIA DE SEG	2.075	2.075	291.80					15/06/95	15/10/99	
8	HABAS AURORA NOEMI	2.091	2.091		435.48				26/06/95	10/09/99	
9	AIELLO DE ALMEIDA MARIA ALBA	2.145	2.145	1.560.00					15/06/95	16/07/99	
10	FERRE JUAN JOSE	2.158	2.158		8.578.26				29/06/95	07/07/99	
11	LA CONFIANZA CIA ARG SEG	2.159	2.159		26.312.64				29/06/95	08/07/99	
12	LOPEZ SAAVEDRA DOMINGO	2.170	2.170		3.500.00				29/06/95	07/07/99	
13	CAOPARDO DORA NELLY DE	2.204	2.204	791.47					26/06/95	17/09/99	
14	CARACCIOLO ROBERTO	2.212	2.212	1.400.00					30/06/95	16/07/99	
15	PAPELERA SAN ISIDRO	2.231	2.231	58.407.93					30/06/95	15/10/99	
16	GRINBERG VIVIANA BEATRIZ	2.310	2.310	400.00					27/06/95	04/08/99	
17	CONSTANTINI ALBA	2.316	2.316	700.00					27/06/95	16/07/99	
18	MOHORADE ALFREDO	2.317	2.317		5.664.00				29/07/94	15/12/99	
19	SUMITOMO CORPORATION	2.351	2.351	47.780.74					01/06/95	20/08/99	
20	TECNITRONIC S.A.	2.411	2.411		3.307.36				28/06/95	16/07/99	
21	NORTE EMIR YAMIL	2.470	2.470	1.717.00					04/07/95	29/10/99	
22	CELKO CARLOS ERNESTO	2.489	2.489		8.034.24				29/06/95	15/12/99	
23	FENIN DEL RIO DE LA PLATA CIA DE SEG	2.547	2.547	3.582.05					29/06/95	04/08/99	
24	LA ANGLO ARG CIA DE SEG	2.548	2.548	18.566.98					29/06/95	10/09/99	
25	FENIN DEL RIO DE LA PLATA CIA DE SEG	2.560	2.560	375.48					18/07/95	10/09/99	
26	BALLESTEROS LILIANA	2.575	2.575	473.28					20/07/95	22/10/99	
27	VENTURINI JOSE ALBERTO	2.684	2.684	1.513.20					28/07/95	22/11/99	
28	WULFF CARLOS ENRIQUE	2.742	2.742	1.729.50					21/09/95	15/12/99	
29	ABBOTT LABORATORIO ARGENTINO	2.763	2.763	40.382.58					12/08/95	11/11/99	
30	QUEVEDO LUIS MARIA	2.768	2.768	1.177.79					17/10/95	04/08/99	
31	MOREU DIEGO RAMON	2.785	2.785	51.338.08					10/11/95	27/08/99	
32	ROMERO JOSE ROBERTO	2.796	2.796	5.068.00					20/11/95	25/11/99	
33	LAPASSET JORGE	2.803	2.803		2.850.47				22/11/95	12/11/99	
34	LEFFALLE DE GONZALEZ MARIA MAGDA	2.863	2.863	23.326.01					30/11/95	03/11/99	
35	SANTA MARIA EVARISTO	2.875	2.875	693.74					14/12/95	20/08/99	

EDUARDO F. MARQUARDT
LIQUIDACION 1
E. L. M. A. S. A. (e. l.)



Nº ORDEN	ACREEDOR	Nº EXP.	Nº LIQUID.	RECLAMO		MONTO AL 01/04/91			FECHA ING. ELMA	FECHA ING. HACIENDA	OBSERVACIONES
				\$	U\$S	\$	U\$S	EFFECT.			
36	VENTURINI ALBERTO	2.888	2.888	2.986.51					25/12/95	15/12/99	
37	KATZMAN MARIO	2.906	2.906	2.172.87					08/10/96	16/07/99	
38	GARCIA MABEL	2.914	2.914	7.092.55					20/02/96	12/11/99	
39	GARCIA MABEL	2.914	9931	1.182.00					20/02/96	12/11/99	
40	GARCIA MABEL	2.914	9932	1.182.00					20/02/96	12/11/99	
41	RAMSA	2.935	2.935	74.62					12/03/96	16/07/99	
42	LOPEZ CARLOS ALBERTO	2.945	2.945	494.54					14/03/96	17/09/99	
43	GUEVSHERIAN TOMAS	3.011	3.011	68.047.18					11/06/95	15/09/99	
44	POSTAN DAVID GREGORIO	3.016	3.016	2.254.33					18/06/96	16/07/99	
45	GRABIVKER GUSTAVO ALEJANDRO	3.046	3.046	2.132.39					11/07/96	12/11/99	
46	MAPRIN SA (ANA BELFIORE DE ALLIO)	3.085	3.085	11.950.42					22/08/96	23/11/99	
47	SANTA MARIA EVARISTO	3.109	3.109	3.775.19					29/08/96	22/12/99	
48	SANTA MARIA EVARISTO	3.115	3.115	2.216.00					29/08/96	10/09/99	
49	XULUX S.A.	3.119	3.119		65.367.01				29/08/96	02/09/99	
50	VENTURINI ALBERTO	3.125	3.125	1.861.79					3/09/96	25/11/99	
51	VENTURINI JOSE	3.175	3.175	2.216.30					24/09/96	15/10/99	
52	LAMBOIS BEATRIZ	3.234	3.234	4.797.43					29/10/96	04/08/99	
53	BRZESINSKY CARLOS	3.239	3.239	662.20					31/10/96	12/11/99	
54	GAROFALO VICENTE LUIS	3.251	3.251	1.401.00					7/11/96	12/08/99	
55	ALDERETE ISIDRO JOSE	3.253	3.253	14.348.00					12/11/96	10/09/99	
56	AMEBAS AMERICO	3.275	3.275	20.412.10					28/11/96	17/12/99	
57	SOLVENCIA SA DE SEGUROS	3.280	3.280	16.978.02					28/11/96	16/07/99	
58	FRESCO JORGE ALBERTO	3.299	3.299		1.599.93				7/01/97	10/09/99	
59	BARBOSA CLAUDIO	3.338	3.338		1.224.00				18/03/97	27/08/99	
60	BERNASCONI RAUL	3.362	3.362		800.00				22/04/97	07/09/99	
61	CAPPAGLI ALBERTO CARLOS	3.364	3.364	560.00					22/04/97	20/08/99	
62	IGUAZU CIA DE SEG	3.424	3.424	3.322.00					20/05/97	10/09/99	
63	SCHESTENGER ENRIQUE	3.425	3.425		375.00				20/05/97	13/07/99	
64	AMOIA RUBEN ANGEL	3.429	3.429	858.55					22/05/97	18/10/99	
65	VENTURINI ALBERTO	3.457	3.457	2.731.14					5/06/97	10/09/99	
66	SANTA MARIA EVARISTO	3.459	3.459	2.731.14					5/06/97	10/09/99	
67	VENTURINI ALBERTO	3.517	3.517	3.298.04					21/08/97	22/10/99	
68	SANTA MARIA EVARISTO	3.519	3.519	2.638.00					21/08/97	10/09/99	
69	SANTA MARIA EVARISTO	3.520	3.520	3.545.79					21/08/97	22/10/99	
70	PERNICE GUSTAVO LUCIANO	3.552	3.552	504.00					18/09/97	12/11/99	
71	LA TERRITORIAL SEGS SA	3.590	3.590	14.432.00					14/10/97	06/12/99	
72	CABRERA GUSTAVO ADOLFO	3.600	3.600	40.346.00					23/10/97	12/11/99	
73	GIGENA EDGAR RAMON	3.620	3.620	4.316.79					11/11/97	04/08/99	
74	ZUCO HUGO AMERICO	3.673	3.673		1.000.00				02/12/97	15/12/99	
75	LA RECTORA CIA ARG DE SEG	3.689	3.689	8.207.00					16/12/97	27/08/99	
76	FERNANDEZ DANIEL ALBERTO	3.702	3.702		632.00				23/12/97	17/12/99	
77	FERNANDEZ DANIEL ALBERTO	3.702	9925		220.00				23/12/97	17/12/99	


EDUARDO F. MARQUARDT
LIQUIDADOR
E. L. M. A. S. A. (e. l.)



ANEXO 1

Nº ORDEN	ACREEDOR	Nº EXP.	Nº LIQUID.	RECLAMO		MONTO AL 01/04/91			FECHA ING.	FECHA ING.	OBSERVACIONES
				\$	USS	\$	USS	EFFECT.	ELMA	HACIENDA	
78	KIESCHNER SUSANA EVA	3.711	3.711	839.90					06/01/98	04/08/99	
79	VENTURINI ALBERTO	3.773	3.773	2.500.00					10-Mar-98	03/11/99	
80	VENTURINI ALBERTO	3.777	3.777	840.26					10-Mar-98	17/12/99	
81	SANTA MARIA EVARISTO	3.785	3.785	2.500.00					10-Mar-98	03/11/99	
82	SANTA MARIA EVARISTO	3.786	3.786	840.26					10-Mar-98	22/12/99	
83	MIGLIORINO FRANCISCO NELSON	3.794	3.794	512.60					24-Mar-98	15/10/99	
84	VENTURINI ALBERTO	3.805	3.805	1.507.93					26-Mar-98	25/11/99	
85	QUINTEROS GODOFREDO	3.806	3.806	28.349.54					26-Mar-98	27/09/99	
86	BARACCHINI HUMBERTO	3.821	3.821	11.496.43					07-Abr-98	12/11/99	
87	LA TERRITORIAL DE SEGUROS	3.830	3.830	6.281.00					14-Abr-98	08/11/99	
88	LA TERRITORIAL DE SEGUROS	3.833	3.833	4.507.00					14-Abr-98	17/12/99	
89	LA BUENOS AIRES CIA ARG DE SEG	3.834	3.834	1.348.84					14-Abr-98	27/09/99	
90	LA BUENOS AIRES CIA ARG DE SEG	3.835	3.835	3.690.27					14-Abr-98	28/08/99	
91	PALMIOTTI CARLOS ALBERTO	3.838	3.838	5.508.22					16/04/98	27/08/99	
92	GIGENA EDGAR RAMON	3.842	3.842	1.440.91					16-Abr-98	04/08/99	
93	CURIA ALBERTO	3.845	3.845	2.742.00					20-Abr-98	04/08/99	
94	GULLIANA MARIA	3.860	3.860	2.600.00					30-Abr-98	12/11/99	
95	GARCIA EDUARDO MARCELO	3.864	3.864	10.912.00					07-May-98	27/08/99	
96	TOPET PABLO ARNALDO	3.865	3.865	992.18					07-May-98	20/08/99	
97	ISIDRO RAUL HECTOR	3.879	3.879	992.00					19-May-98	27/08/99	
98	AUTOREX S.R.L.	3.892	3.892	2.310.84					28/05/98	16/07/99	
99	BENAS ARMANDO HORACIO	3.904	3.904	649.84					29/05/98	16/07/99	
100	DASSEVILLE HORACIO ALFREDO	3.917	3.917	9.664.80					16/06/98	10/09/99	
101	DE MAJO DE POCZYNSKI ANA LUISA	3.928	3.928	925.45					23/06/98	27/09/99	
102	RUIZ JOSE RAUL	3.930	3.930	769.75					25/06/98	12/11/99	
103	DEJEAN AUGUSTO GUILLERMO	3.933	3.933	918.25					30/06/98	15/10/99	
104	SIERRA MARIA GABRIELA	3.945	3.945	4.021.16					14/07/98	04/08/99	
105	BALBUENOS LILIANA CARLOTA	3.946	3.946	1.863.70					16/07/98	22/10/99	
106	FRAIMAN JORGE LUIS	3.947	3.947		2.031.00				20/07/98	15/12/99	
107	SANCHEZ CARLOS BAUTISTA	3.959	3.959	44.595.45					12/08/98	05/11/99	
108	CARNOTA TULLIO MARIO	3.978	3.978	812.63					08/09/98	22/10/99	
109	VARELA DE IZQUERDO SUSANA	4.000	4.000	28.848.00					21/09/98	20/08/99	
110	REPETTA LUIS MARIA MARCELO	4.008	4.008	1.200.00					24/09/98	16/07/99	
111	BAZAN FELISA AIDA	4.020	4.020	8.991.09					29/09/98	05/11/99	
112	SCHWARZBERG CARLOS	4.029	4.029	21.840.00					01/10/98	09/12/99	
113	BARRIONI EVO RAMON PABLO	4.045	4.045	29.233.86					15/10/98	16/07/99	
114	MORALES MARTHA BEATRIZ (APODERADA)	4.048	4.048	32.401.29					26/10/98	20/08/99	
115	BARBERO STURLA MARTA MARIA	4.053	4.053		8.000.00				28/10/98	22/12/99	
116	ZURICH IGUAZU CIA. DE SEGUROS S.A.	4.075	4.075	190.627.82					18/11/98	22/09/99	
117	LA ROSARIO CIA. ARG. DE SEG. S.A.	4.078	4.078	3.800.00					18/11/98	17/09/99	
118	COLORIN INDUSTRIA DE MATERIALES SI	4.081	4.081	1.213.53					19/11/98	27/09/99	
119	KOCH ROBERTO JORGE	4.086	4.086	700.00					26/11/98	16/07/99	

EDUARDO F. MARQUARTE
LIQUIDADOR
E.L.M.A.S.A. (e.)



ANEXO 1

Nº ORDEN	ACREEDOR	Nº EXP.	Nº LIQUID.	RECLAMO		MONTO AL 01/04/91			FECHA ING. ELMA	FECHA ING. HACIENDA	OBSERVACIONES
				\$	US\$	\$	US\$	EFFECT.			
120	PELLEGRINI RAFAEL OMAR	4.087	4.087	3.893.75					26/11/98	10/09/99	
121	VILLAVERDE JORGE ANDRES	4.094	4.094	2.115.00					03/12/98	20/08/99	
122	ALVAREZ PREYRA MARTIN ALBERTO F.	4.099	4.099	2.239.00					10/12/98	27-08-99	
123	BOVINO RAUL ANIBAL	4.104	4.104		51.320.78				11/12/98	24/09/99	
124	LUPI JOSE LUIS	4.106	4.106	550.00					14/12/98	07/07/99	
125	ELLIFF CARLOS HORACIO	4.107	4.107	62.375.00					15/12/98	03/11/99	
126	ELLIFF CARLOS HORACIO	4.107	9929	256.690.00					15/12/98	03/11/99	
127	AMBROS ALFREDO JOSE	4.111	4.111		530.10				18/12/98	04/08/99	
128	MIRANDA MARIA JOSE	4.114	4.114	5.528.00					20/07/95	03/11/99	
129	CARELLI ENRIQUE ANTONIO	4.121	4.121		3.900.00				30/12/98	16/07/99	
130	BAZAN FELIZA AIDA	4.139	4.139	1.398.60					02/02/99	08/10/99	
131	ARTAL JOSE ARMANDO	4.142	4.142	1.302.27					05/02/99	04/08/99	
132	TORRA CARLOS MARIA	4.149	4.149		500.00				02/03/99	04/08/99	
133	BOMBI ALDO ANDRES	4.154	4.154	21.224.00					11/03/99	20/08/99	
134	FLORES JUAN CARLOS	4.155	4.155	7.235.47					11/03/99	10/09/99	
135	TAPIA JORGE MARTIN	4.159	4.159		23.137.60				17/03/99	04/08/99	
136	CASELLA ADOLFO ANTONIO	4.160	4.160	38.698.71					28/03/99	04/11/99	
137	GRETTO JORGE OSCAR	4.163	4.163		1.100.00				23/03/99	15/12/99	
138	ANAHORY DAVID	4.168	4.168	2.300.00					31/03/99	17/09/99	
139	FELIX GUILLERMO DAGLIO	4.178	4.178	5.400.00					05/04/99	07/07/99	
140	MIRALLES MARIO ALBERTO	4.184	4.184	1.875.00					06/04/99	27/09/99	
141	MIRALLES MARIO ALBERTO	4.185	4.185	7.525.00					06/04/99	07/07/99	
142	GARCIA DORA ISABEL	4.188	4.188	1.014.59					06/04/99	15/12/99	
143	TELLO REMIGIO	4.192	4.192	35.930.68					13/04/99	27/09/99	
144	ALTUBE JOSE LUIS	4.194	4.194	2.641.10					14/04/99	22/10/99	
145	LOPEZ VELAY JOSE	4.195	4.195	706.78					15/04/99	18/10/99	
146	DAMBROSI GUILLERMO RICARDO	4.197	4.197	1.000.00					16/04/99	10/09/99	
147	CATAPANO MARIA CRISTINA	4.199	4.199	2.110.74					16/04/99	10/09/99	
148	FACETTI CARLOS	4.202	4.202	356.50					20/04/99	07/07/99	
149	ARRIETA MARIA TERESA	4.203	4.203	3.372.62					22/04/99	10/11/99	
150	MIRALLES MARIO ALBERTO	4.211	4.211	2.260.00					03/05/99	07/07/99	
151	MIRALLES MARIO ALBERTO	4.212	4.212	1.785.00					03/05/99	07/07/99	
152	FELIX GUILLERMO DAGLIO	4.213	4.213	940.00					03/05/99	07/07/99	
153	FELIX GUILLERMO DAGLIO	4.214	4.214	715.00					03/05/99	07/07/99	
154	PALMOTTI CARLOS ALBERTO	4.217	4.217	4.331.84					03/05/99	15/12/99	
155	BUZZETTI THOMSON HORACIO	4.220	4.220		1.030.00				04/05/99	07/07/99	
156	LUNA ANGEL CARLOS	4.222	4.222	1.425.27					04/05/99	15/10/99	
157	SANTA MARIA ALBERTO	4.225	4.225	2.500.00					06/05/99	17/12/99	
158	SANTA MARIA ALBERTO	4.225	9920	2.500.00					06/05/99	17/12/99	
159	ROBLES FRANCISCO	4.228	4.228	1.068.25					06/05/99	10/09/99	
160	FELIX GUILLERMO DAGLIO	4.233	4.233	2.800.00					06/05/99	10/09/99	
161	SAPFRANCHIK SILVIA MERCEDES	4.234	4.234		500.00				11/05/99	15/10/99	



EDUARDO F. MARQUARD
LIQUIDADOR
S. L. M. A. S. S. R. (S. R. L.)

Amo

LA NACION (S. R. L.)

N° ORDEN	ACREEDOR	N° EXP.	N° LIQUID.	RECLAMO		MONTO AL D1/04/91			FECHA ING. ELMA	FECHA ING. HACIENDA	OBSERVACIONES
				\$	US\$	\$	US\$	EFFECT.			
162	GIORDANO JOSE PASCUAL	4.238	4.238	750.00					13/05/99	04/08/99	
163	CORIA MARIO WALTER	4.242	4.242	33.027.21					17/06/99	27/10/99	
164	VEGA RUAL AVELINA	4.243	4.243	18.967.25					17/06/99	04/11/99	
165	SUD ATLANTICA CIA. DE SEGS. S.A.	4.244	4.244	7.440.14					17/06/99	04/08/99	
166	SUD ATLANTICA CIA. DE SEGS. S.A.	4.245	4.245	943.74					17/06/99	04/08/99	
167	ISAAC JOAQUIN	4.249	4.249	1.954.00					19/05/99	07/07/99	
168	MARTINEZ JOSE GUSTAVO ROMANO	4.250	4.250	25.153.00					19/05/99	25/11/99	
169	SAPULLA ESTELA ROSA	4.252	4.252		900.00				19/05/99	15/12/99	
170	DELEON MAXIMO	4.254	4.254	12.117.00					24/05/99	27/09/99	
171	AZCUETA HECTOR CARLOS	4.257	4.257	460.00					26/05/99	15/10/99	
172	VIVANTE DANIEL	4.260	4.260	2.000.00					01/06/99	15/12/99	
173	BRACCO EDUARDO TORCUATO	4.261	4.261		2.500.00				01/06/99	07/07/99	
174	MIRALLES MARIO ALBERTO	4.264	4.264	7.000.00					02/06/99	20/08/99	
175	FINADIET S.A.C.F.I.	4.267	4.267	4.642.07					02/06/99	15/10/99	
176	BALOPTIK S.A.	4.273	4.273	22.782.19					02/06/99	12/11/99	
177	R.A.M.S.A.	4.273	9927	7.532.00					02/06/99	12/11/99	
178	IERA CARLOS	4.276	4.276	563.77					03/01/99	17/12/99	
179	DE BARI HILARON	4.283	4.283	27.074.01					17/06/99	06/12/99	
180	FENIN DEL NORTE CIA DE SEGS.	4.284	4.284	7.511.20					17/06/99	15/12/99	
181	VILAVERDE JORGE ANDRES	4.288	4.288	393.00					23/06/99	22/10/99	
182	DAGLIO FELIN	4.301	4.301	440.00					01/07/99	27/09/99	
183	MIRALLES MARIO ALBERTO	4.302	4.302	660.00					01/07/99	27/09/99	
184	ALVAREZ CARLOS ENRIQUE	4.304	4.304		2.012.00				01/07/99	24/11/99	
185	NOAILLES GLORIA	4.306	4.306	600.00					01/07/99	17/09/99	
186	NARI PEDRO	4.307	4.307	1.741.51					01/07/99	15/10/99	
187	INACIO BENITO ANTONIO	4.310	4.310	18.015.28					02/07/99	12/11/99	
188	DIEZ ALBERTO BENIGNO	4.316	4.316	3.782.42					07/07/99	22/10/99	
189	LANG AARON SAUL	4.320	4.320	45.763.00					13/07/99	06/12/99	
190	MEDYLEWSKI JACOBO RUBEN	4.323	4.323	2.708.00					19/07/99	17/12/99	
191	CORNEJO MARTIN DOMINGO MANZANO	4.331	4.331	3.158.00					22/07/99	03/11/99	
192	CAPPAGLI ALBERTO CARLOS	4.332	4.332	1.755.00					22/07/99	03/11/99	
193	MARONE DE MOTZ NORMA	4.341	4.341	465.00					02/08/99	17/09/99	
194	SAN MARTIN ALFONSO	4.342	4.342	33.786.29					04/08/99	03/11/99	
195	LA BS. AS. CIA ARG DE SEGS. S.A.	4.345	4.345	3.327.00					06/08/99	15/12/99	
196	VENTURINI ALBERTO JOSE	4.357	4.357	1.514.56					12/08/99	22/10/99	
197	SANTA MARIA EVARISTO	4.360	4.360	1.514.56					12/08/99	12/11/99	
198	RINCON JORGE HORACIO	4.373	4.373	750.00					01/09/99	12/11/99	
199	VITULANO SUSANA OLGA	4.376	4.376	610.20					02/09/99	17/12/99	
200	NEGRETE CRISTINA ELIZABETH	4.377	4.377	4.855.13					02/09/99	25/11/99	
201	BENITEZ ANTONIO	4.381	4.381	10.145.99					02/09/99	17/12/99	
202	FERNANDEZ JOSE ANTONIO	4.424	4.424	6.291.26					02/09/99	27/10/99	

ALFREDO BARNECH
LA NACION (e.l.)
ESPAÑA



ANEXO I

EDUARDO F. MARQUATI
LIQUIDADOR
E.L.M.A.S.A. (e.l.)

Am

2187

Nº ORDEN	ACREEDOR	Nº EXP.	Nº LIQUID.	RECLAMO		MONTO AL 01/04/91			FECHA ING. ELMA	FECHA ING. HACIENDA	OBSERVACIONES
				\$	U\$S	\$	U\$S	EFFECT.			
TOTALES				1.855.950.15	527.356.98						

Am

[Handwritten signature]

EDUARDO F. MARQUARD
LIQUIDADOR
E. L. M. A. S. S. (S. L.)

[Handwritten signature]

DR. ALFREDO BARNECH
CENTRO DE ESTUDIOS DE LA NACION (C.E.N.)
BO. 107. 07500. 0 13



2187
M
PROFESORAL

Nº ORDEN	ACREEDOR	Nº EXP.	Nº LIQUID.	RECLAMO		MONTO AL 01/04/91		ESTADO DEL TRAMITE		FECHA	OBSERVACIONES
				\$	US\$	\$	US\$	ORGAN.	SIGEN		
1	GRZYMSCH DANIEL	916			8.077.11			UBC		6/09/94	
2	FRESCO JUAN JOSE	1.171			204.55			UBC		21/11/94	
3	IGUAZU Cia de Seg	1.259		28.304.35				UBC		22/05/96	
4	MARQUEZ SMITH EDUARDO	1.358			1.215.00			UBC		28/02/95	
5	ULTRAMAR SEG	1.366			11.276.00			UBC		17/02/95	
6	COLUMBIA S.A. DE SEGS.	1.376		1.464.74				UBC		14/03/95	
7	COLUMBIA S.A. DE SEGS.	1.410		747.45				UBC		14/03/95	
8	REDEX S.A.C.	1.498			6.589.38			UBC		7/03/95	
9	REDEX S.A.C.	1.502			5.068.30			UBC		21/02/95	
10	ANTORCHA CIA DE SEG	1.506			5.474.35			UBC		7/03/95	
11	LA ANGLA ARG CIA DE SEG	1.507			117.082.10			UBC		7/03/95	
12	ARCORE SA	1.508			7.537.48			UBC		7/03/95	
13	MARQUEZ SMITH EDUARDO	1.509			3.393.21			UBC		7/03/95	
14	ULTRAMAR CIA DE SEG	1.511			10.808.82			UBC		17/02/95	
15	MARQUEZ SMITH EDUARDO	1.513			407.70			UBC		7/03/95	
16	BOSTON CIA ARG DE SEG	1.523			1.435.82			UBC		1/03/95	
17	MARQUEZ SMITH EDUARDO	1.525			1.066.12			UBC		7/03/95	
18	CASA SIFA	1.526			859.19			UBC		7/03/95	
19	COLUMBIA CIA DE SEG	1.537			12.018.56			UBC		14/03/95	
20	COLUMBIA CIA DE SEG	1.567		1.888.95				UBC		14/03/95	
21	COLORIN IND DE MAT SINT SA	1.568			2.763.21			UBC		14/03/95	
22	ECHARREN WALTER	1.591						UBC		2/05/95	
23	COLUMBIA S.A. DE SEGS.	1.679		51.606.65				UBC		16/03/95	
24	MARQUEZ SMITH EDUARDO	1.686		283.76				UBC		16/03/95	
25	COLORIN IND DE MAT SINTETICOS	1.772			5.229.27			UBC		16/03/95	
26	COLORIN IND DE MAT SINTETICOS	1.850			1.243.71			UBC		14/03/95	
27	ANTORCHA CIA ARG DE SEG	1.851			2.797.11			UBC		11/04/95	
28	ARCADIA CIA ARG DE SEG	1.967			372.72			UBC		17/02/95	
29	ARCORE SA	1.968			3.713.90			UBC		16/03/95	
30	MICHELIN ARG	1.970			16.678.85			UBC		16/03/95	
31	ULTRAMAR SEG.	1.971			5.670.39			UBC		16/03/95	
32	COLUMBIA CIA ARG DE SEG	1.972			15.135.00			UBC		16/03/95	
33	COLUMBIA CIA DE SEG	2.017		589.34				UBC		11/04/95	
34	COLUMBIA CIA DE SEG	2.018		580.43				UBC		1/06/95	
35	BISET OSVALDO FRANCISCO	2.027			45.00			UBC		1/06/95	
36	KICHARZEN MIGUEL	2.093		10.550.19				UBC		30/06/95	
37	ALLEGRENE MABEL	2.095		1.025.20				UBC		29/06/95	
38	LEPORACE CARLOS OCTAVIO	2.115		23.426.12				UBC		30/11/95	

EDUARDO BARNECH
CAS DE LA BARRA (B.I.)
BUENOS AIRES



EDUARDO F. MARQUA
LLOINARRE

Am
C. M. M. M.

Nº ORDEN	ACREEDOR	Nº EXP.	Nº LIQU.	RECLAMO		MONTO AL 01/04/91		EFFECT.	ESTADO DEL TRAMITE		FECHA	OBSERVACIONES
				\$	US\$	\$	US\$		ORGAN.	SIGEN		
39	KIPERSMIT ISAAC	2.140		2.341.54					UBC		27/06/95	
40	LIDER CIA ARG DE SEG SA	2.179			24.391.53				UBC		29/06/95	
41	NUÑEZ CATALINO FIDEL	2.261		36.093.25					UBC		30/06/95	
42	ARCORE S.A.	2.276			11.701.00				UBC		27/06/95	
43	REDEX S.A.C.	2.277		276.82					UBC		31/08/95	
44	TABBI JUAN ALFONSO	2.309		1.237.45					UBC		27/06/95	
45	LA TERRITORIAL DE SEG.	2.318			1.891.00				UBC		29/07/95	
46	LA BS. AS. CIA DE SEG	2.319			9.730.00				UBC		29/07/95	
47	BALLESTEROS LILIANA CARLOTA	2.344		2.484.91					UBC		30/06/95	
48	ANTORCHA CIA ARG DE SEG	2.347		46.850.61					UBC		01/06/95	
49	ANTORCHA CIA ARG DE SEG	2.364		25.196.39					UBC		30/06/95	
50	NASRALA E HIJOS SRL	2.397		26.358.99					UBC		28/06/95	
51	SALGUEIRO MANUEL SA	2.421		24.596.69					UBC		28/06/95	
52	ANTORCHA CIA DE SEG	2.435		115.261.29					UBC		01/06/95	
53	CASA JONTE SRL	2.450			24.996.80				UBC		28/06/95	
54	SECCHI ANGEL DANIEL	2.461		22.332.93					UBC		30/11/95	
55	NORTE EMIR YAMIL	2.470		3.573.26					UBC		04/07/95	
56	GIGENA EDGARD RAMON	2.495		1.248.00					UBC		27/06/95	
57	BISET, Osvaldo	2.504		29.00					UBC		21/06/95	
58	ALVAREZ VERDIER, Hugo	2.506		90.00					UBC		29/06/95	
59	NINICOWICZ OSCAR	2.662		1.814.00					UBC		15/08/95	
60	LA MERIDIONAL CIA DE SEG	2.665		35.429.00					UBC		31/08/95	
61	LOPEZ SAAVEDRA MARIANO	2.671			1.938.00				UBC		29/08/95	
62	SANTA MARIA EVARISTO	2.685		2.459.33					UBC		28/07/95	
63	VENTURINI ALBERTO	2.714		1.807.00					UBC		04/09/95	
64	IBAÑEZ ALEJANDRO	2.738			3.425.34				UBC		04/09/95	
65	ANTORCHA CIA ARG DE SEG	2.798			16.459.47				UBC		20/11/95	
66	LA BUENOS AIRES CIA DE SEG	2.838		903.10					UBC		05/12/95	
67	PANIO ANTONIO	2.877		6.161.01					UBC		14/12/95	
68	VENTURINI ALBERTO JOSE	2.886		384.22					UBC		21/12/95	
69	PAUTASSO REINALDO	2.913		11.899.75					UBC		13/02/96	
70	LOVERA ANGEL	2.921		34.531.44					UBC		27/02/96	
71	AGEBE S.A.	2.958		15.633.79					UBC		14/03/96	
72	LA ESTRELLA CIA DE SEG	2.959		9.229.20					UBC		09/04/96	
73	LA AUSTRAL CIA DE SEG	2.977		9.090.79					UBC		30/04/96	
74	LA AUSTRAL CIA DE SEG	2.978		796.65					UBC		30/04/96	
75	KRAEMER ALDO	3.031		13.545.00					UBC		27/06/96	
76	LANZ VDA DE SOSA JOSEFA	3.070		55.770.62					UBC		13/08/96	
77	GONZALEZ RUBEN	3.073		16.781.83					UBC		13/08/96	
78	VENTURINI ALBERTO	3.076		1.426.45					UBC		13/08/96	
79	VENTURINI ALBERTO	3.078		1.169.33					UBC		13/08/96	
80	SANTA MARIA EVARISTO	3.081		1.426.45					UBC		13/08/96	
81	VENTURINI ALBERTO	3.089		4.276.61					UBC		22/08/96	
82	SANTA MARIA EVARISTO	3.097		3.700.68					UBC		22/08/96	



ANEXO 1

EDUARDO F. MARQUEZ
LIQUIDADOR
E. L. M. A. s. o. (e. l.)

AM

PROCESADO

2183

Nº ORDEN	ACREEDOR	Nº LIQU.	RECLAMO		MONTO AL		EFFECT.	ES	O DEL TRAMITE		FECHA	OBSERVACIONES
			\$	US\$	\$	US\$			ORCAN.	SIGEN		
83	SANTA MARIA EVARISTO	3.102	1,957.75					UBC			22/08/96	
84	SANTA MARIA EVARISTO	3.104	4,250.00					UBC			22/08/96	
85	SANTA MARIA EVARISTO	3.113	3,176.00					UBC			29/08/96	
86	SANTA MARIA EVARISTO	3.114	5,675.00					UBC			29/08/96	
87	SANTA MARIA EVARISTO	3.117	3,668.96					UBC			29/08/96	
88	LOZANO EDGARDO AMERICO	3.121		2,269.00				UBC			3/09/96	
89	VENTURINI ALBERTO	3.127	3,775.19					UBC			3/09/96	
90	VENTURINI ALBERTO	3.139	1,866.08					UBC			3/09/96	
91	SAURO OSCAR JAIME	3.149	24,067.06					UBC			10/09/96	
92	SANTA MARIA EVARISTO	3.153	3,578.62					UBC			10/09/96	
93	VENTURINI ALBERTO	3.155	3,578.62					UBC			10/09/96	
94	SANTA MARIA EVARISTO	3.172	1,236.20					UBC			24/09/96	
95	LA GIOIA LEONARDO	3.186	26,890.69					UBC			3/10/96	
96	NAPOLITANI EDUARDO HECTOR	3.192						UBC			8/10/96	
97	GAY CARLOS ALBERTO	3.193		1,830.00				UBC			8/10/96	
98	SANTA MARIA EVARISTO	3.213	2,152.55					UBC			22/10/96	
99	CORTES ANTONIO	3.220	22,215.75					UBC			22/10/96	
100	MANAY EULA RINA RITA	3.224	1,556.64					UBC			22/10/96	
101	DAGLIO FELIX	3.238	441.65					UBC			29/10/96	
102	DIEZ MANUEL	3.252	13,388.39					UBC			7/11/96	
103	VENTURINI ALBERTO	3.271	3,627.66					UBC			28/11/96	
104	SANTA MARIA EVARISTO	3.273	3,627.66					UBC			28/11/96	
105	ZAGARI DE SCARANO GRACIA	3.286	19,382.40					UBC			12/12/96	
106	NINFA ARGENTINA REARTE VDA DE	3.290	15,154.82					UBC			17/12/96	
107	RODRIGUEZ LOPEZ ENRIQUE	3.324	2,720.74					UBC			27/02/97	
108	GINER JORGE	3.357	9,871.04					UBC			17/04/97	
109	FENIX CIA DE SEGUROS	3.396	28,295.54					UBC			24/04/97	
110	MARQUEZ SMITH EDUARDO	3.421	839.00					UBC			13/05/97	
111	RESTAINO ANA	3.451		3,557.18				UBC			3/06/97	
112	ALIPPI ANGEL PEDRO	3.458	39,016.32					UBC			5/06/97	
113	PEREYRA ATILIO ORLANDO	3.475	36,588.70					UBC			8/07/97	
114	GIGENA EDGAR RAMON	3.476	1,736.64					UBC			8/07/97	
115	COLUMBIA CIA DE SEG	3.479		4,635.77				UBC			15/07/97	
116	MARQUEZ SMITH EDUARDO CARLO	3.480	980.00					UBC			15/07/97	
117	BRUNO HNOS SA	3.481	15,532.06					UBC			15/07/97	
118	RAMSA	3.482	12,019.76					UBC			15/07/97	
119	RAMSA	3.483						UBC			15/07/97	
120	ROLON OSCAR JOSE	3.490		1,269.87				UBC			22/07/97	
121	RAMSA	3.496	2,628.35					UBC			29/07/97	
122	GIMENEZ EDUARDO PILADE	3.498	42,057.40					UBC			12/08/97	
123	VENTURINI ALBERTO	3.515	1,400.00					UBC			21/08/97	
124	VENTURINI ALBERTO	3.516	3,229.24					UBC			21/08/97	
125	OBRA SOCIAL PORTUARIOS ARGEN	3.528	15,941.94					UBC			27/08/97	
126	DURONTO ERNESTO	3.540	3,280.93					UBC			9/09/97	

EDUARDO BARNECH
 SECRETARIO DE LA NACION (p.l.)
 MINISTERIO DE ECONOMIA




EDUARDO F. MARQUEZ
 LIQUIDADOR
 E. L. M. A. S. S.

Am

RAMSA
 GIMENEZ

Nº ORDEN	ACREEDOR	Nº	Nº LIQU.	RECLAMO		MONTO AL		191	ES	O DEL TRAMITE		FECHA	OBSERVACIONES
				\$	US\$	\$	US\$			EFFECT.	ORGAN.		
127	LOZANO ALFREDO	3,342		825.00					UBC			9-09-97	
128	GINER JORGE ANTONIO	3,348		1.128.35					UBC			16-09-97	
129	R.A.M.S.A.	3,557			7.722.37				UBC			25-09-97	
130	GROSSMAN RODOLFO GUILLERMO	3,558		776.60					UBC			26-09-97	
131	GUGLIOTTELLA REINALDO URPIANO	3,569		639.00					UBC			02-10-97	
132	AGUIRRE CARLOS ALBERTO	3,605		2.940.00					UBC			30-10-97	
133	AGUIRRE CARLOS ALBERTO	3,606		1.000.00					UBC			30-10-97	
134	GIGENA EDGAR RAMON	3,621		2.000.00					UBC			11-11-97	
135	TATEOSSIAN IINOS SA	3,636		6.939.42					UBC			13-11-97	
136	LA TERRITORIAL CIA DE SEG S.A.	3,648		10.215.00					UBC			25-11-97	
137	VENZO LEONARDO FRANCISCO	3,676		57.357.97					UBC			02-12-97	
138	SAAVEDRA DIEGO	3,680			1.830.00				UBC			09-12-97	
139	HANCHIK LILIANA NELLY	3,694		600.00					UBC			18-12-97	
140	BEIROA MARCELA	3,696		488.90					UBC			23-12-97	
141	LA BUENOS AIRES CIA ARG DE SEG	3,741		6.761.00					UBC			10-02-98	
142	VISION SA CIA ARG DE SEG	3,743		5.203.00					UBC			10-02-98	
143	LA BUENOS AIRES CIA ARG DE SEG	3,747			17.358.00				UBC			10-02-98	
144	MUCCI MIGUEL ANGEL	3,760		32.292.49					UBC			19-02-98	
145	BRAVO EMILIO	3,762		16.754.86					UBC			19-02-98	
146	PICCINI MARIO ALBERTO	3,779		31.050.54					UBC			10-Mar-98	
147	CARNOTA TULIO MARIO	3,790		616.56					UBC			17-Mar-98	
148	PRATO ANTONIO	3,793		261.30					UBC			19-Mar-98	
149	RAMIREZ VICTOR ALBERTO	3,795		2.404.94					UBC			24-Mar-98	
150	GUERRA JESUS	3,796			480.98				UBC			24-Mar-98	
151	GUERRA JESUS	3,797			288.70				UBC			24-Mar-98	
152	JIMENEZ MIGUEL ANGEL	3,799		1.200.00					UBC			26-Mar-98	
153	SANTA MARIA EVARISTO	3,800		1.753.35					UBC			26-Mar-98	
154	VENTURINI ALBERTO	3,802		1.060.31					UBC			26-Mar-98	
155	FERNANDEZ LIDIA CRISTINA	3,808		1.231.84					UBC			26-Mar-98	
156	MARQUEZ SMITH EDUARDO C.	3,810		1.122.80					UBC			26-Mar-98	
157	COLUMBIA SA DE SEG	3,811			5.521.52				UBC			26-Mar-98	
158	MORINIGO PABLO	3,812		29.470.00					UBC			31-Mar-98	
159	GARCIA GONZALEZ ADOLFO	3,817		1.071.84					UBC			07-Abr-98	
160	VENTURINI ALBERTO	3,818		69.66					UBC			07-Abr-98	
161	VENTURINI ALBERTO	3,819		375.00					UBC			07-Abr-98	
162	MILONE DONATO	3,820		39.737.92					UBC			07-Abr-98	
163	SANTA MARIA EVARISTO	3,822		1.765.00					UBC			07-Abr-98	
164	SANTA MARIA EVARISTO	3,823		375.00					UBC			07-Abr-98	
165	ARAMBURU RICARDO CARLOS	3,836			700.00				UBC			14-Abr-98	
166	SOUZA DE AQUINO MARIA ROSA	3,843		15.231.46					UBC			16-Abr-98	
167	GIGENA EDGAR RAMON	3,844		2.665.50					UBC			16-Abr-98	
168	GONZALEZ ERNESTO ALFONSO	3,854		217.35					UBC			28-Abr-98	
169	MARTINELLI ANTONIO CARLOS	3,859			18.250.04				UBC			30-Abr-98	
170	MARQUEZ SMITH EDUARDO C.	3,885		675.00					UBC			21-May-98	

EDO BARNECH
 DE LA NACION (s.l.)
 DEL RISEÑO (s)



EDUARDO F. MARQUARDT
 LIQUIDADOR
 E. L. M. A. s. o. (e. l.)


Nº ORDEN	ACREEDOR	Nº EXPI.	Nº LIQU.	RECLAMO		MONTO AL 01/04/91			ES DEL TRAMITE		FECHA	OBSERVACIONES	
				\$	US\$	\$	US\$	EFFECT.	ORGAN.	SIGEN			
171	NESSI LAVISSE, LUIS JOSE	3,900		1,312.00						UBC		28/05/98	
172	MARQUEZ SMITH EDUARDO C.	3,903		5,600.00						UBC		28/05/98	
173	JASPE RAQUEL	3,908		1,900.00						UBC		02/06/98	
174	GIGENA EDGAR RAMON	3,910		3,882.22						UBC		04/06/98	
175	ISOLA MARTIN MARIO	3,915		1,320.00						UBC		11/06/98	
176	LA BUENOS AIRES COMP. ARG. DE SE	3,916		99,402.00						UBC		11/06/98	
177	SOLVENCIA S.A. DE SEG. GRALES.	3,923		500.00						UBC		16/06/98	
178	IGLESIA LUIS ANTONIO	3,926		1,357.41						UBC		18/06/98	
179	PAGANI EDUARDO	3,929		900.00						UBC		25/06/98	
180	SEMARBRA - SBA	3,937		11,050.00						UBC		02/07/98	
181	PEREL NORMA	3,957		1,500.00						UBC		11/08/98	
182	MAFRE ACONCAGUA COM. SEG.	3,968		2,802.31						UBC		28/08/98	
183	MAJUL MARIA NELY	3,974		2,000.00						UBC		01/09/98	
184	NAJMAN MARIA	3,975			600.00					UBC		01/09/98	
185	BOYKIER SALOMON	3,976		915.22						UBC		03/09/98	
186	BOCCASSINI GENARO	3,988		3,906.92						UBC		10/09/98	
187	CESPEDES RAMON ALBERTO	3,994		908.71						UBC		17/09/98	
188	GROSS ENRIQUE CELIN A.	4,005		2,217.15						UBC		22/09/98	
189	LA EQUITATIVA DEL PLASA S.A. DE S	4,021		114,179.93						UBC		29/09/98	
190	CEFALI HECTOR ANTONIO	4,033		3,900.00						UBC		06/10/98	
191	BERNASCONI EDUARDO	4,034		1,045.00						UBC		06/10/98	
192	EYHERAGARAY MARIA ALICIA	4,062		250.00						UBC		10/11/98	
193	URRETAVIZCAYA HECTOR RAMON	4,070		908.74						UBC		18/11/98	
194	COLUMBIA S.A. DE SEGUROS	4,079		37,566.92						UBC		19/11/98	
195	MARQUEZ SMITH EDUARDO CARLOS	4,080		6,625.00						UBC		19/11/98	
196	ULTRAMAR S.A. DE SEGUROS	4,082		22,744.37						UBC		19/11/98	
197	ACHAVAL ALFREDO	4,083		448.03						UBC		24/11/98	
198	DIAZ ANA MARIA	4,085			14,834.37					UBC		26/11/98	
199	FERRARO FRANCISCO JUAN	4,090		5,965.79						UBC		02/12/98	
200	MICHELIN JORGE ROMULO	4,091		5,200.00						UBC		02/12/98	
201	DEL CAMPO RICARDO	4,096		7,276.33						UBC		09/12/98	
202	NADEL DANIEL BERNARDO	4,098		2,212.00						UBC		10/12/98	
203	ARMINDA GRANDA MARIA ELISA	4,115			817.00					UBC		22/12/98	
204	ARMINDA GRANDA MARIA ELISA	4,116			4,301.00					UBC		22/12/98	
205	TARDITTI RAUL	4,118		635.39						UBC		23/12/98	
206	NETTO S.A.	4,119		101,062.91						UBC		28/12/98	
207	BELOMNINSKI SIMONA	4,120		2,269.09						UBC		29/12/98	
208	GARRO YSMAEL ALBERTO	4,128		13,535.28						UBC		12/01/99	
209	S.A. CIA. DE SEG. LA TENDILENSE	4,130		13,512.17						UBC		12/01/99	
210	GIGENA EDGAR RAMON	4,135		1,625.00						UBC		28/01/99	
211	GIGENA EDGAR RAMON	4,136		4,303.89						UBC		28/01/99	
212	GIGENA EDGAR RAMON	4,137		934.84						UBC		28/01/99	
213	SAAVEDRA JULIO LEONIDES	4,146		14,801.91						UBC		16/02/99	
214	CORNAGLIA DANIEL R.	4,148		5,228.48						UBC		26/03/99	

EDUARDO F. MARQUEZ
LIQUIDADOR
E. L. M. A. S. S. (e. l.)



N° ORDEN	ACREEDOR	N°	N° LIQUID.	RECLAMO		MONTO AL N° 04/91		ESTAD. ORGAN.	EL TRAMITE SIGEN	FECHA	OBSERVACIONES
				\$	US\$	\$	US\$				
215	GADY AMELIA ALEJANDRA	4.156	4.156					UBC		15/03/99	
216	ALVAREZ SERGIO ALBERTO	4.157	4.157	660.00				UBC		15/03/99	
217	GARCIA RAUL JULIO	4.169	4.169	22.663.46				UBC		31/03/99	
218	BRUNO HNOS. S.A.	4.170	4.170	20.624.79				UBC		05/04/99	
219	RAMSA	4.171	4.171	6.874.94				UBC		05/04/99	
220	ASEGURADORES INDUSTRIALES S.A.	4.173	4.173	27.369.58				UBC		05/04/99	
221	RAMSA	4.174	4.174	27.482.95				UBC		05/04/99	
222	ASEGURADORES INDUSTRIALES S.A.	4.175	4.175	86.082.96				UBC		05/04/99	
223	RAMSA	4.176	4.176	3.231.73				UBC		05/04/99	
224	RAMSA	4.177	4.177	963.90				UBC		05/04/99	
225	ARIMEX IMPORTADORA S.C.A.	4.179	4.179	2.249.10				UBC		05/04/99	
226	CIA. BOLIVIANA DE SEGUROS S.A.	4.180	4.180	11.042.04				UBC		05/04/99	
227	ASEGURADORES INDUSTRIALES S.A.	4.181	4.181	12.926.90				UBC		05/04/99	
228	SUTELMAN MARCOS ADOLFO	4.183	4.183	350.00				UBC		05/04/99	
229	FESTA MIRTA ALIDA	4.189	4.189	350.00				UBC		07/04/99	
230	GOMEZ SUSANA MABEL (M. D. V.)	4.193	4.193	10.389.98				UBC		14/04/99	
231	PERCKIS ERNESTO GERARDO	4.196	4.196	407.00				UBC		15/04/99	
232	BARRIONUEVO MARIO	4.200	4.200	595.20				UBC		20/04/99	
233	D'AGOSTINO CARMELO	4.210	4.210	648.59				UBC		03/05/99	
234	ROSAS JOSE PANFILO	4.219	4.219	31.089.04				UBC		04/05/99	
235	CABRERO GONZALEZ NELBA CRISTINA	4.221	4.221	253.86				UBC		04/05/99	
236	ESPECHE JORGE TOMAS	4.224	4.224	22.616.72				UBC		05/05/99	
237	ARAUJO JUAN CARLOS	4.229	4.229	2.260.47				UBC		06/05/99	
238	MAPFRE ACOCAGUA CIA. DE SEGS.	4.230	4.230	28.679.17				UBC		06/05/99	
239	IGUAZU CIA. DE SEGS. S.A.	4.231	4.231	5.039.69				UBC		06/05/99	
240	LANZILOTTI FERNANDO GABRIEL	4.232	4.232		1.847.69			UBC		06/05/99	
241	CARLOS RAUL ARCE	4.235	4.235	5.408.10				UBC		11/05/99	
242	PETRACCIA ALFREDO ALEJO	4.241	4.241	1.865.34				UBC		14/05/99	
243	AZCUETA HECTOR CARLOS	4.246	4.246	1.083.27				UBC		18/05/99	
244	LIMA CLARA LEONOR	4.255	4.255	14.953.35				UBC		24/05/99	
245	PRESENTADO ANTONIO FERNANDO	4.256	4.256	14.953.35				UBC		24/05/99	
246	SOSA JUAN CARLOS	4.259	4.259	10.623.64				UBC		01/06/99	
247	SANTA CRUZ MANUEL RAMON	4.262	4.262	17.640.00				UBC		01/06/99	
248	ASEGURADORES INDUSTRIALES S.A.	4.265	4.265	9.983.63				UBC		02/06/99	
249	R.A.M.S.A.	4.266	4.266	2.039.91				UBC		02/06/99	
250	R.A.M.S.A.	4.268	4.268	1.574.02				UBC		02/06/99	
251	ASEGURADORES INDUSTRIALES S.A.	4.269	4.269	18.474.42				UBC		02/06/99	
252	R.A.M.S.A.	4.270	4.270	4.618.61				UBC		02/06/99	
253	ASEGURADORES INDUSTRIALES S.A.	4.271	4.271	15.328.96				UBC		02/06/99	
254	R.A.M.S.A.	4.272	4.272	3.502.00				UBC		02/06/99	
255	R.A.M.S.A.	4.274	4.274	7.594.06				UBC		02/06/99	
256	TACCETTA ELSA NORMA	4.275	4.275	959.64				UBC		03/01/99	
257	JORDAN RICARDO ERNESTO	4.278	4.278		617.00			UBC		07/01/99	
258	GRACIELA NUÑEZ	4.279	4.279		2.456.00			UBC		10/06/99	

EDO BARNECK
 SERVICIOS DE LA NACION (S.N.)
 DE BUENOS AIRES



ANEXO I

EDUARDO F. MARCO
 LIQUIDADOR


ASB

[Handwritten signature]

Nº ORDEN	ACREEDOR	Nº EXP.	Nº LIQUID.	RECLAMO		MON.		L 01/04/91	ESTAD. ORGAN.	EL TRAMITE SIGEN	FECHA	OBSERVACIONES
				\$	US\$	\$	US\$					
259	RUNCAL CIA. DE SEGS. PATRIMONIA	4.280		1.966.30					UBC		10/06/99	
260	RUNCAL CIA. DE SEGS. PATRIMONIA	4.281		11.412.21					UBC		10/06/99	
261	MITJANS ANTONIO	4.285		1.344.71					UBC		18/06/99	
262	DURAN HECTOR	4.286		6.434.01					UBC		18/06/99	
263	ZUNINO RICARDO MARCELO	4.287			33.309.00				UBC		22/06/99	
264	PAEZ RODRIGUEZ RICARDO	4.289		2.381.97					UBC		23/06/99	
265	PEÑA ALVAREZ GUILLERMO	4.290		6.812.00					UBC		24/06/99	
266	CORIA JUAN CARLOS	4.291		850.00					UBC		25/06/99	
267	SCHWARZBERG CARLOS	4.298			1.850.00				UBC		28/06/99	
268	GIAVEDONI ALEJANDRO	4.299		19.664.55					UBC		29/06/99	
269	SANCOR COOP. DE SEGS LTDA.	4.300		14.138.82					UBC		01/07/99	
270	MABEL HERRENDORF	4.309			564.00				UBC		01/07/99	
271	ORTELLI JORGE MARTIN	4.312		1.700.00					UBC		05/07/99	
272	ORTELLI JORGE MARTIN	4.313		980.00					UBC		05/07/99	
273	OBRA SOCIAL PORTUARIOS ARGENT	4.322		146.139.60					UBC		19/07/99	
274	LONDON SUPPLY S.A.	4.324		54.134.16					UBC		19/07/99	
275	GARRA CARMEN DEL PILAR	4.330		472.81					UBC		20/07/99	
276	MOSSO MARCELO ALBERTO	4.333		2.563.50					UBC		22/07/99	
277	MOSSO MARCELO ALBERTO	4.334		1.600.00					UBC		22/07/99	
278	FONTELA JORGE HORACIO	4.335		7.129.20					UBC		22/07/99	
279	VIZENTAL Y CIA SACHA	4.336		30.850.33					UBC		26/07/99	
280	CORONEL HECTOR ALBERTO	4.337			1.200.00				UBC		22/07/99	
281	CIPOLLI CLAUDIO	4.340		2.865.50					UBC		02/08/99	
282	MILONE JOSE EMILIO	4.343		44.241.57					UBC		06/08/99	
283	LA BS. AS. CIA ARG DE SEGS. S.A.	4.346		10.457.51					UBC		06/08/99	
284	DELIA FRAGA	4.347		2.618.00					UBC		06/08/99	
285	INTERAMERICANA S.A. DE SEGS	4.348		2.131.00					UBC		06/08/99	
286	MEGNA ALFREDO CARMELO	4.349		26.475.86					UBC		06/08/99	
287	CONTE CARLOS ALBERTO	4.350		132.545.00					UBC		06/08/99	
288	AVILA JOSE JESUS	4.353							UBC		12/08/99	
289	VENTURINI ALBERTO JOSE	4.354		2.331.67					UBC		12/08/99	
290	VENTURINI ALBERTO JOSE	4.356		2.654.49					UBC		12/08/99	
291	SANTA MARIA EVARISTO	4.359		2.331.67					UBC		12/08/99	
292	BOSSI ENRIQUE DANIEL	4.361		2.882.45					UBC		13/08/99	
293	DI CARLO AMELIA ELENA	4.362		617.46					UBC		13/08/99	
294	GARRA CARMEN DEL PILAR	4.363		458.48					UBC		18/08/99	
295	FERNANDEZ JOSE	4.365		15.145.54					UBC		19/08/99	
296	COMERCI ELSA	4.366			1.700.97				UBC		20/08/99	
297	BIBIANA MABEL FALCONE	4.367		400.00					UBC		20/08/99	
298	JAEGER OSVALDO JULIO	4.370			600.00				UBC		24/08/99	
299	DI TUCCI ARMANDO ESTEBAN	4.371		7.317.88					UBC		01/09/99	
300	GIUNCHETTI ROBERTO NAZARENO	4.372			550.00				UBC		01/09/99	
301	PAULINO LUIS OSCAR	4.378			1.500.00				UBC		02/09/99	
302	KIESEL JORGE DANIEL	4.380		350.00					UBC		02/09/99	

DO BARNEGH
AS DE LA NACION (s.l.)
INTERNO (1)

ANEXO 1



EDUARDO F. MARQUA...
LIQUIDADOR
E. L. M. A. s. a. (e. l.)

Am

Handwritten signature and initials.

N° ORDEN	ACREEDOR	N° EXP.	N° LIQUID.	RECLAMO		MONTO AL 01/04/91		ESTAT. ORGAN.	EL TRAMITE SIGEN	FECHA	OBSERVACIONES
				\$	U\$S	\$	U\$S				
303	PAPIRMAN AIDA SUSANA	4.382		3.278.76				UBC		02/09/99	
304	RODRIGUEZ ROBERTO RAUL	4.383		3.278.76				UBC		02/09/99	
305	PAPIRMAN AIDA SUSANA	4.384		408.23				UBC		02/09/99	
306	RODRIGUEZ ROBERTO RAUL	4.385		200.00				UBC		02/09/99	
307	PAPIRMAN AIDA SUSANA	4.386		1.263.48				UBC		02/09/99	
308	RODRIGUEZ ROBERTO RAUL	4.387		408.23				UBC		02/09/99	
309	RODRIGUEZ ROBERTO RAUL	4.388		1.263.48				UBC		02/09/99	
310	PAPIRMAN AIDA SUSANA	4.389		200.00				UBC		02/09/99	
311	ESPINOSA MARIA DE LOS ANGELES	4.390		1.327.34				UBC		02/09/99	
312	LAFUENTE ROBERTO ANTONIO	4.391		4.576.29				UBC		02/09/99	
313	GANDINI RICARDO HUGO	4.392		25.220.00				UBC		02/09/99	
314	KATZMAN SERAFINA	4.393		850.00				UBC		02/09/99	
315	VENTURINI ALBERTO JOSE	4.394		1.891.50				UBC		03/09/99	
316	VENTURINI ALBERTO JOSE	4.395		2.850.00				UBC		03/09/99	
317	VENTURINI ALBERTO JOSE	4.396		2.515.15				UBC		03/09/99	
318	SANTA MARIA EVARISTO	4.397		2.515.15				UBC		03/09/99	
319	SANTA MARIA EVARISTO	4.398		1.891.50				UBC		03/09/99	
320	SANTA MARIA EVARISTO	4.401		2.654.49				UBC		03/09/99	
321	LARTIGUE ROBERTO ANTONIO	4.403		2.116.00				UBC		05/09/99	
322	INDUSTRIAS MATAS S.C.A.	4.404		19.282.37				UBC		07/09/99	
323	MIRALLES MARIO ALBERTO	4.405		4.520.00				UBC		07/09/99	
324	DAGLIO GUILLERMO FELIX	4.406		1.608.00				UBC		07/09/99	
325	CALZADA ENRIQUE JOSE	4.410			750.00			UBC		07/09/99	
326	RIVA ADRIANA PATRICIA	4.411		3.636.88				UBC		14/09/99	
327	RIPETTA LUIS MARIA MARCELO	4.414		500.00				UBC		15/09/99	
328	SANTA MARIA EVARISTO ALBERTO	4.415		3.655.25				UBC		16/09/99	
329	VENTURINI ALBERTO JOSE	4.416		3.655.25				UBC		16/09/99	
330	LARCHER CARLOS RODOLOFO	4.419		3.000.00				UBC		16/09/99	
331	VILLAVERDE JORGE ANDRES	4.421		2.106.24				UBC		17/09/99	
332	SANTA MARIA EVARISTO	4.423		1.842.72				UBC		21/09/99	
333	BELFIORE DE ALLIO ANA MARIA	4.426		6.781.29				UBC		28/09/99	
334	GOMEZ RAMON GERARDO	4.427			800.00			UBC		01/10/99	
335	CORONEL HECTOR	4.428		1.000.00				UBC		01/10/99	
336	LOPEZ SAAVEDRA MARIANO	4.430		960.00				UBC		01/10/99	
337	LOPEZ SAAVEDRA MARIANO	4.431		1.350.00				UBC		12/10/99	
338	LOPEZ SAAVEDRA MARIANO	4.432		1.460.00				UBC		12/10/99	
339	LOPEZ SAAVEDRA MARIANO	4.433		96.819.75				UBC		12/10/99	
340	LOPEZ SAAVEDRA DIEGO	4.434		1.335.00				UBC		12/10/99	
341	LOPEZ SAAVEDRA DOMINGO	4.435		66.690.00				UBC		12/10/99	
342	LOPEZ SAAVEDRA MARIANO	4.436		1.630.00				UBC		12/10/99	
343	LOPEZ SAAVEDRA DIEGO	4.437		896.80				UBC		12/10/99	
344	LOPEZ SAAVEDRA DOMINGO	4.438		400.00				UBC		13/10/99	
345	BOSTON CIA. DE SEG.	4.439		5.471.75				UBC		13/10/99	
346	BOSTON CIA. DE SEG.	4.440		7.740.18				UBC		13/10/99	

EDUARDO BARNECH
SECRETARÍA DE LA NACIÓN (S.N.)
SECRETARÍA INTERNA (S.I.)



ANEXO 1


EDUARDO F. MARQUARDI
LIQUIDADOR

Am

[Handwritten signature]

N° ORDEN	ACREEDOR	N° EXP.	N° LIQUID.	RECLAMO		MON.		L. 01/04/91	ESTAD. ORGAN.	EL TRAMITE SIGEN	FECHA	OBSERVACIONES
				\$	US\$	\$	US\$					
347	LA HOLANDO SUDAMERICANA CIA	4.441		891.58					UBC		13/10/99	
348	LA HOLANDO SUDAMERICANA CIA	4.442		3.735.46					UBC		13/10/99	
349	FENIX RIO DE LA PLATA	4.443		2.966.75					UBC		13/10/99	
350	CIA. ARG. DE SEG. PROVIDENCIA	4.444		7.002.49					UBC		13/10/99	
351	VENTURINI ALBERTO JOSE	4.445		1.842.72					UBC		15/10/99	
352	DEL PALACIO JUAN CARLOS	4.446		1.385.99					UBC		15/10/99	
353	LILIANA ELSA SCHENONE	4.450		275.00					UBC		18/10/99	
354	CORREA ROBERTO CARLOS	4.451		1.125.00					UBC		18/10/99	
355	PEREZ ANDRES	4.452		564.57					UBC		18/10/99	
356	PETESE Y FLIA	4.453		63.461.94					UBC		21/10/99	
357	SANCOR COOP. DE SEGS. LTDA	4.454			49,513.02				UBC		20/10/99	
358	LONDON SUPPLY S.A.	4.455			2.674.04				UBC		21/10/99	
359	SIMIONI ABEL	4.459							UBC		21/10/99	
360	EL COMERCIO DE CORDOBA	4.460		11.167.43					UBC		21/10/99	
361	CIA. ARG. DE SEG. PROVIDENCIA	4.461		5.649.45					UBC		21/10/99	
362	FENIX RIO DE LA PLATA	4.462		3.059.15					UBC		21/10/99	
363	LA ESTRELLA CIA. ARG. DE SEG.	4.463		10.246.58					UBC		21/10/99	
364	LA TANDILENSE S.A.	4.467		4.550.18					UBC		21/10/99	
365	LOPEZ SAAVEDRA MARIANO	4.469		1.132.80					UBC		21/10/99	
366	LOPEZ SAAVEDRA DIEGO	4.470		560.00					UBC		21/10/99	
367	LOPEZ SAAVEDRA MARIANO	4.472		1.400.00					UBC		21/10/99	
368	PLUS ULTRA CIA ARG. DE SEG.	4.473		8.097.44					UBC		21/10/99	
369	MUTTONI CESAR GUILLERMO	4.474			459.04				UBC		21/10/99	
370	ABRUZZESE ABEL SALVADOR	4.475			4.504.50				UBC		25/10/99	
371	REINA MONICA BEATRIZ	4.476			6.000.00				UBC		01/11/99	
372	SCHWARZBERG CARLOS	4.478			1.337.90				UBC		01/11/99	
373	PEREYRA ATILIO ORLANDO	4.480		13.008.13					UBC		01/11/99	
374	ASEGURADORES INDUSTRIALES S.A.	4.481			10.932.60				UBC		01/11/99	
375	ASEGURADORES INDUSTRIALES S.A.	4.482			24.012.71				UBC		01/11/99	
376	SLAPAK CARLOS	4.483		1.460.00					UBC		02/11/99	
377	ZURICH IGUAZU CIA DE SEG.	4.485		841.23					UBC		02/11/99	
378	MANZANO CORNEJO MARTIN DOMI	4.486		1.196.67					UBC		02/11/99	
379	PEREZ RAIMUNDO HONORIO	4.487		6.420.08					UBC		02/11/99	
380	IUSPA MIRTA OFELIA	4.488			400.00				UBC		01/11/99	
381	BODROY ANGELA GREGORIA	4.491		750.00					UBC		03/11/99	
382	SANTANA GONZALEZ ADRIAN	4.493		12.203.95					UBC		04/11/99	
383	COLUMBIA S.A CIA DE SEGS.	4.494			2.393.44				UBC		04/11/99	
384	MOHORADE ALFREDO	4.495		1.250.00					UBC		05/11/99	
385	URRETA VISCAYA HECTOR	4.496		1.466.16					UBC		11/11/99	
386	JUNCAL CIA. DE SEGS.	4.497		3.747.84					UBC		11/11/99	
387	SANTA MARIA EVARISTO	4.500		2.539.00					UBC		11/11/99	
388	VENTURINI ALBERTO JOSE	4.501		2.539.00					UBC		11/11/99	
389	HOOSMAN CARLOS ALBERTO	4.503		2.420.16					UBC		12/11/99	
390	AGUILERA RAUL	4.504		9.475.00					UBC		12/11/99	

FEDO BARNECH
SECRETAR DE LA NACION (e.l.)
POR INTERNO (1)



EDUARDO F. MARQUARDT
LIQUIDADOR
E. L. M. A. S. A. (e. l.)

Nº ORDEN	ACREEDOR	Nº EXP.	Nº LIQUID.	RECLAMO		MONTO AL 31/04/91		ESTAL. ORGAN.	DEL TRAMITE SIGEN	FECHA	OBSERVACIONES
				\$	US\$	\$	US\$				
391	ALVAREZ ANDRES BENIGNO	4,506		1.830.59				UBC		12/11/99	
392	ALVAREZ ANDRES BENIGNO	4,507		11.524.06				UBC		12/11/99	
393	ALVAREZ ANDRES BENIGNO	4,508		9.700.00				UBC		12/11/99	
394	SCHIAFFINO JORGE ALBERTO	4,509		1.100.00				UBC		15/11/99	
395	SMAEVICH DE KAPLAN ZULEMA	4,510			50.706.10			UBC		17/11/99	
396	SMAEVICH DE KAPLAN ZULEMA	4,511		12.397.50				UBC		17/11/99	
397	SCARPATI EDUARDO	4,512			900.00			UBC		17/11/99	
398	LA MERIDIONAL CIA DE SEGS SA	4,514			352.06			UBC		17/11/99	
399	SEGUROMETAL COOPERATIVA DE S	4,515		434.41				UBC		17/11/99	
400	HARVEY SILVIA HELENA	4,516			1.000.00			UBC		19/11/99	
401	LA EQUITATIVA DEL PLATA S.A.C/EL	4,517		378.663.45				UBC		20/11/99	
402	VENTURINI ALBERTO JOSE	4,518		1.164.91				UBC		23/11/99	
403	GALARZA FELIPE	4,519		16.895.00				UBC		23/11/99	
404	SANTA MARIA EVARISTO	4,520		1.164.91				UBC		23/11/99	
405	ASEGURADORES INDUSTRIALES S.A.	4,521		35.089.32				UBC		23/11/99	
406	MIRALLES MARIO ALBERTO	4,522		342.00				UBC		25/11/99	
407	ANDRADE ELSA ESTER	4,525		2.163.00				UBC		01/12/99	
408	DAGLIO FELIX	4,526			760.00			UBC		01/12/99	
409	DAGLIO FELIX GUILLERMO	4,527			470.00			UBC		01/12/99	
410	MIRALLES MARIO ALBERTO	4,528			1.140.00			UBC		01/12/99	
411	COLUMBIA S.A. DE SEGUROS	4,529			1.225.49			UBC		01/12/99	
412	MIRALLES MARIO ALBERTO	4,530			1.175.00			UBC		01/12/99	
413	ALLIANZ RAS ARG. DE SEGS. GRALE	4,531		2.780.24				UBC		01/12/99	
414	LA UNIVERSAL CIA DE SEGS.	4,532		6.462.82				UBC		01/12/99	
415	LA UNIVERSAL CIA DE SEGS.	4,533		22.437.36				UBC		01/12/99	
416	WERNICKE MARTIN	4,534		10.038.70				UBC		01/12/99	
417	LA ANGLO CIA DE SEGS.	4,535		4.153.90				UBC		01/12/99	
418	BORDA ESTEBAN FERNANDO	4,536		1.100.00				UBC		01/12/99	
419	LOPEZ SAAVEDRA MARIANO	4,537		3.500.00				UBC		01/12/99	
420	LA AUSTRAL CIA. DE SEGS. S.A.	4,538		5.486.77				UBC		01/12/99	
421	LA AUSTRAL CIA. DE SEGS. S.A.	4,539		14.813.40				UBC		01/12/99	
422	PICOLI JULIO	4,540		1.000.00				UBC		01/12/99	
423	HEREDEROS DE JULIO RIVERO	4,541		25.090.65				UBC		02/12/99	
424	D' AQUINO COSME MANUEL	4,543		44.018.41				UBC		02/12/99	
425	VENTURINI ALBERTO JOSE	4,547		3.576.49				UBC		03/12/99	
426	LA MERIDINAL CIA DE SEG	4,548		3.385.94				UBC		03/12/99	
427	GARRA CARMEN DEL PILAR	4,549		4.276.00				UBC		07/12/99	
428	LANDGRAF SANTIAGO RAUL	4,550		811.22				UBC		07/12/99	
429	EDMUNDO PEDRO BOUTHEMY	4,551		8.606.92				UBC		07/12/99	
430	ANDRES ADELMO AGÜERO	4,552		12.757.08				UBC		09/12/99	
431	GALA ALVAREZ PATRICIA JOSEFINA	4,553		1.200.00				UBC		09/12/99	
432	PEDRO JOSE ALVAREZ	4,554		2.300.00				UBC		09/12/99	
433	DI GIORGIO ALBERTO	4,556		1.300.00				UBC		09/12/99	
434	VAZQUEZ GUILLERMO ALBERTO	4,557			1.902.05			UBC		EDUARDO F. MARQUARD	

SEDO BARNECK
 SEAS DE LA NACION (s.l.)
 100 MILLON (1)



ANEXO 1

Am

PARRA
 C. W. PARRA

LIQUIDADOR
 E. L. M. A. S. S. (s. l.)

N° ORDEN	ACREEDOR	N° LIQUID.	RECLAMO		MONTO A:		04/91 EFECT.	ESTAD. ORGAN.	DEL TRAMITE SIGEN	FECHA	OBSERVACIONES
			\$	US\$	\$	US\$					
435	CLAUDIA SUSANA CASTANZARO	4.558	4.602.90					UBC		15 12/99	
436	BEATRIZ MIRYAM MAZARA	4.559	1.033.63					UBC		15 12/99	
437	HORACIO NARCISO OKS	4.560	1.760.00					UBC		16 12/99	
438	EVARISTO ALBERTO SANTA MARIA	4.561	3.576.49					UBC		16 12/99	
TOTALES:			3.988.705.45	638.793.82							

Ag.

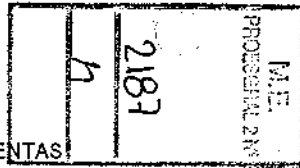
EDUARDO F. MARQUEL
LIQUIDADOR
E. L. M. A. s. a. (s. l.)

RODOLFO BARNEON
LIQUIDADOR
E. L. M. A. s. a. (s. l.)

FRV
E. L. M. A. s. a. (s. l.)



ANEXO I



ANEXO II
RENDICION DE CUENTAS

ELMA S.A. (e.l.)

PERIODO: 2DO. SEMESTRE DE 1999

ANEXO XI B) - SITUACION DE LA DEUDA CONSOLIDADA - LEY 23.982 - ORIGEN ADMINISTRATIVO - EN SEC. DE HACIENDA

Nº ORDEN	ACREEDOR	Nº EXP.	Nº LIQUID.	RECLAMO		MONTO AL 01/04/91			FECHA	FECHA DEST	OBSERVACIONES
				\$	US\$	\$	US\$	EFFECT.			
1	BOTACHI S.A.	1.415	1.415		269.328,98					06/09/1999	Nota 1
TOTALES:											

Nota 1: Se dispuso la colocación de los títulos mediante depósito judicial en el Juzgado de Comercio nro. 17 Secretaría nro. 34. En autos: Bottachi S.A. de navegación s/ Quiebra.

Asy.

[Handwritten signature]

EDUARDO F. MARQUARD,
LIQUIDADOR
E. L. M. A. s. e. (e. l.)


EDUARDO PASNECH
SECRETARIO DE LA HACIENDA
Nº 1000

[Handwritten signature]
Cuenta Nro. 1000



ANEXO I

ANEXO II
RENDUCION DE CUENTAS



ELMA S.A. (e.l.)

PERIODO: 2DO. SEMESTRE DE 1999

ANEXO XI A) - SITUACION DE LA DEUDA CONSOLIDADA - LEY 23.982 - ORIGEN ADMINISTRATIVO - EN TRAMITE

N° ORDEN	ACREEDOR	N° EXP.	N° LIQUID.	RECLAMO		MONTO AL 01/04/91			ESTADO DEL TRAMITE		FECHA	OBSERVACIONES
				\$	US\$	\$	US\$	EFACT.	ORGAN.	SIGEN		
1	SEMARBRA - SBA	3.937		11,050.00					UBC		02/07/98	
TOTALES				11,050.00								

Nota: las fechas de los expedientes cuyo destino es UBC corresponde al día de inicio en el organismo.

Atz.

[Handwritten signature]

EDUARDO F. MARQUETTI
LIQUIDADOR
E.L.M.A. S.A. (e.l.)

[Handwritten signature]

[Handwritten signature]
MINISTERIO DE ECONOMIA
Y FINANZAS
SECRETARÍA DE ESTADO
BARRIO BELLA VISTA
BOULEVARD 112



ANEXO II
RENDICION DE CUENTAS

2187	4	MALE PROFESIONAL 217

ELMA S.A. (e.l.)

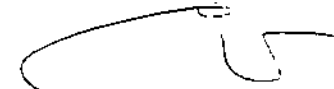
PERIODO: 2DO. SEMESTRE DE 1999

ANEXO XI B) - SITUACION DE LA DEUDA CONSOLIDADA - DEUDA CORRIENTE - DECRETO NRO. 211/92. - EN SEC. DE HACIENDA,


N° ORDEN	ACREEDOR	N° EXP.	N° LIQUID.	RECLAMO		MONTO AL 01/04/91			FECHA ING. ELMA	FECHA ING. HACIENDA	OBSERVACIONES
				\$	US\$	\$	US\$	EFFECT.			
TOTALES											

SIN MOVIMIENTOS

Am


EDUARDO F. MARQUÍA
 LIQUIDADOR
 E. L. M. A. S. A. (e. l.)



 P...
 C...


 ...
 ...



ANEXO 1

ANEXO II
RENDICION DE CUENTAS



ELMA S.A. (e.l.)

PERIODO: 2DO. SEMESTRE DE 1999

ANEXO XI B) - SITUACION DE LA DEUDA CONSOLIDADA - DEUDA CORRIENTE - DECRETO NRO. 211/92

N° ORDEN	ACREEDOR	N° EXP.	N° LIQUID.	RECLAMO		MONTO AL 01/04/91			FECHA ING. ELMA	FECHA ING. HACIENDA	OBSERVACIONES
				\$	US\$	\$	US\$	EFFECT.			
TOTALES				-	-						

SIN MOVIMIENTOS

Am.

EDUARDO F. MARQUARDT
LIQUIDADOR
E. L. M. A. S. A. (e. l.)

W
E.L.M.A. S.A.
C.I.V. 2187

EDUARDO F. MARNECH
COMISARIO EN JEFE DE LA NACION (e.l.)
CALLE BELLA VISTA 10



ANEXO I

2187
 11
 11

EMPRESA LINEAS MARITIMAS ARGENTINAS SA (e.l)

Periodo: 01/07/1999 al 31/12/1999

PREVISIONES

MESES	CONCEPTO	MOVIMIENTO SEGUN LIBROS				NO CORRIENTES			
		SALDO INICIAL	DEBITOS	CREDITOS	SALDO FINAL	SALDO INICIAL	DEBITOS	CREDITOS	SALDO FINAL
2.1.7.3.1	PREVISION PARA JUICIOS PENDIENTES								
JULIO		77.149.272,83	2.235.940,05	0,00	74.913.332,78				
AGOSTO		74.913.332,78	785.822,97	66.558,08	74.194.067,89				
SEPTIEMBRE		74.194.067,89	175.774,67	7.383,73	74.025.676,95				
OCTUBRE		74.025.676,95	324.737,47	482.250,45	74.183.189,93				
NOVIEMBRE		74.183.189,93	361.392,72	26.838,99	73.848.636,20				
DICIEMBRE		73.848.636,20	8.877.237,65	136.168,49	65.107.567,04				
		77.149.272,83	12.760.905,53	719.199,74	65.107.567,04				
2.1.7.3.2	RECLAMOS NO JUDICIALES								
JULIO		5.265.464,80	0,00	0,00	5.265.464,80				
AGOSTO		5.265.464,80	0,00	0,00	5.265.464,80				
SEPTIEMBRE		5.265.464,80	0,00	0,00	5.265.464,80				
OCTUBRE		5.265.464,80	0,00	0,00	5.265.464,80				
NOVIEMBRE		5.265.464,80	0,00	0,00	5.265.464,80				
DICIEMBRE		5.265.464,80	0,00	0,00	5.265.464,80				
		5.265.464,80	0,00	0,00	5.265.464,80				
2.1.7.3.3	PREVISIONES PARA DESPIDOS								
JULIO		43.652,56	0,00	0,00	43.652,56				
AGOSTO		43.652,56	0,00	0,00	43.652,56				
SEPTIEMBRE		43.652,56	0,00	0,00	43.652,56				
OCTUBRE		43.652,56	0,00	0,00	43.652,56				
NOVIEMBRE		43.652,56	0,00	0,00	43.652,56				
DICIEMBRE		43.652,56	43.652,56	0,00	0,00				
		43.652,56	43.652,56	0,00	0,00				
2.1.7.3.4	OTROS - PREVISIONES VARIAS								
JULIO		261.954,20	701,01	0,00	261.253,19				
AGOSTO		261.253,19	1.676,95	0,00	259.576,24				
SEPTIEMBRE		259.576,24	0,00	0,00	259.576,24				
OCTUBRE		259.576,24	48.478,93	0,00	211.097,31				
NOVIEMBRE		211.097,31	0,00	501.542,41	712.639,72				
DICIEMBRE		712.639,72	44.178,13	1.782,80	670.244,39				
		261.954,20	95.035,02	503.325,21	670.244,39				

[Handwritten signature]

[Handwritten signature]

EDUARDO F. MARQUARDI
 LIQUIDADOR
 E. L. M. A. S. A. (e. l.)

ALFREDO BARNECH
 AUDITOR INTERNO (I)





EMPRESA LINEAS MARITIMAS ARGENTINAS S.A. (e.l.)

ESTADO DE SITUACION PATRIMONIAL

RENDICION DE CUENTAS AL 30.06.99 - ANALISIS DE VARIACIONES PATRIMONIALES -

I. ACTIVO	30/06/99	31/12/98	Variaciones
I.1 ACTIVOS CORRIENTES	11.495.856,26	12.397.007,11	-901.150,85
I.1.1 Disponibilidades	8.850.965,71	9.284.298,50	-433.332,79
I.1.1.1 Caja	5.455,00	111.732,32	-106.277,32
I.1.1.1.1 Tesorería País Pesos	5.000,00	0,00	5.000,00
I.1.1.1.2 Tesorería País Moneda Extranjera	455,00	21.029,49	-20.574,49
I.1.1.1.3 Delegación Gral Brasil Moneda Extranjera	0,00	0,00	0,00
I.1.1.1.4 Delegación Gral Europa Moneda Extranjera	0,00	0,00	0,00
I.1.1.1.5 Delega Gral Mediterraneo Mon. Extranjera	0,00	90.702,83	-90.702,83
I.1.1.2 Bancos	8.845.510,71	9.172.566,18	-327.055,47
I.1.1.2.1 Banco Nación Argentina - Cta. MEYOSP -	5.146,40	105.284,34	-100.137,94
I.1.1.2.2 Banco Nación Suc Panama Dólares	8.473.626,68	8.462.317,27	11.309,41
I.1.1.2.3 Banco Nación Suc. Aduana Pesos	1.000,00	54.545,67	-53.545,67
I.1.1.2.4 Banco Nación Suc. N.York Dólares	59.542,01	133.458,02	-73.916,01
I.1.1.2.6 Banco Crédito Italiano	42.936,64	5.290,51	37.646,13
I.1.1.2.8 Sudamerikanische Bank Hamburgo Marcos	0,00	4.248,89	-4.248,89
I.1.1.2.9 Sudamerikanische Bank Hamburgo Dólares	0,00	119.263,82	-119.263,82
I.1.1.2.13 Banco de la Provincia de Buenos Aires	263.258,98	269.505,01	-6.246,03
I.1.1.2.14 Bco. de la Pcia. de Bs. As. Caja de Ahorro	0,00	18.652,65	-18.652,65
I.1.2 Inversiones Financieras	1.208.403,20	1.272.909,01	-64.505,81
I.1.2.1 Inversiones Temporarias	1.204.943,66	1.272.477,35	-67.533,69
I.1.2.1.1 Depósitos por intereses	1.204.943,66	1.272.477,35	-67.533,69
I.1.2.2 Titulos y Valores	339,29	431,66	-92,37
I.1.2.2.1 Bonex Serie'89	223,43	224,77	-1,34
I.1.2.2.2 Varios	115,86	206,89	-91,03
I.1.2.3 Otras Inversiones - Monedas Extranjeras -	3.120,25	0,00	3.120,25
I.1.3 Creditos	1.436.487,35	1.839.799,60	-403.312,25
I.1.3.1 Creditos -Gestion Administrativa	1.381.860,69	1.644.197,02	-262.336,33
I.1.3.1.1 Cuentas a Cobrar	167.876,15	335.642,85	-167.766,70
I.1.3.1.1.1 Servicios a Facturar	0,00	6.289,49	-6.289,49
I.1.3.1.1.2 Servicios a Cobrar	3.424.250,84	3.481.393,71	-57.142,87
I.1.3.1.1.3 Deudores Morosos por Servicios	5.212.670,90	5.317.005,24	-104.334,34
I.1.3.1.1.4 Ds Morosos por Creditos Diversos	58.284,40	58.284,40	0,00
I.1.3.1.1.5 Previsión para Deudores Incobrables	-8.527.329,99	-8.527.329,99	0,00

M.E.
PROESGRAL 210

2187

h

PABLO VERA
CONTADOR PÚBLICO

ING. ALFREDO BARRNECH
ABOGADO SANITARIO DE LA NACION (e.l.)
ABOGADO (e.l.)

EDUARDO F. MARQUARDT
LIQUIDADOR
E. L. M. A. S. A. (e. l.)


EMPRESA LINEAS MARITIMAS ARGENTINAS S.A. (e)



ESTADO DE SITUACION PATRIMONIAL

RENDICION DE CUENTAS AL 30.06.99 - ANALISIS DE VARIACIONES PATRIMONIALES -

(continuación)	30/06/99	31/12/98	Variaciones
1.1.3.1.2 Documentos a Cobrar	0,00	0,00	0,00
1.1.3.1.2.1 Pagares	0,00	0,00	0,00
1.1.3.1.2.2 Documentos Vencidos	5.626.976,89	5.626.976,89	0,00
1.1.3.1.2.3 Intereses a Devengar	0,00	0,00	0,00
1.1.3.1.2.4 Previsión para Deudores Incobrables	-5.626.976,89	-5.626.976,89	0,00
1.1.3.1.3 Anticipos	224.516,40	316.926,14	-92.409,74
1.1.3.1.3.1 Anticipos a Proveedores y Contratistas	224.516,40	316.926,14	-92.409,74
1.1.3.1.3.2 Responsables	0,00	0,00	0,00
1.1.3.1.3.3 Seguros	0,00	0,00	0,00
1.1.3.1.4 Otros Creditos	989.468,14	991.628,03	-2.159,89
1.1.3.1.4.1 Depósitos en Garantía	443.554,96	433.173,52	10.381,44
1.1.3.1.4.2 Deudores por Buques Arrendados	0,00	0,00	0,00
1.1.3.1.4.3 Deudores Personal de la Empresa	0,00	0,00	0,00
1.1.3.1.4.4 Agentes Saldos Deudores	3.781.887,22	3.789.614,46	-7.727,24
1.1.3.1.4.5 Deudores por Retenciones	0,00	0,00	0,00
1.1.3.1.4.6 Deudores Varios	431.931,03	436.745,12	-4.814,09
1.1.3.1.4.7 Importes a Recobrar	9.334,33	9.334,33	0,00
1.1.3.1.4.8 Prevision para Deudores Agentes	-3.410.653,01	-3.410.653,01	0,00
1.1.3.1.4.9 Previsión para Deudores Incobrables	-266.586,39	-266.586,39	0,00
1.1.3.2 Creditos-Gestión Judicial	54.626,66	195.602,58	-140.975,92
1.1.3.2.1 Deudores Judiciales por Servicios	9.115.908,78	9.256.884,70	-140.975,92
1.1.3.2.2 Ds Judiciales por Creditos Diversos	523.244,51	523.244,51	0,00
1.1.3.2.3 Previsión para Deudores Incobrables	-9.584.526,63	-9.584.526,63	0,00
1.1.4 Bienes de Cambio	0,00	0,00	0,00
1.1.4.1 Materiales	0,00	0,00	0,00
1.1.4.2 Combustibles	0,00	0,00	0,00
1.1.5 Otros Activos	0,00	0,00	0,00
1.1.5.1 Viajes en Curso-Egresos	0,00	0,00	0,00
1.2 ACTIVOS NO CORRIENTES	144.811,54	220.536,30	-75.724,76
1.2.1 Creditos-Gestión Administrativa	0,00	0,00	0,00
1.2.1.1 Documentos a Cobrar	0,00	0,00	0,00
1.2.1.1.1 Pagares	0,00	0,00	0,00
1.2.1.1.2 Intereses a Devengar	0,00	0,00	0,00
1.2.1.1.9 Previsión para Deudores Incobrables	0,00	0,00	0,00
1.2.2 Inversiones Financieras	0,00	0,00	0,00
1.2.2.1 Títulos y Valores	0,00	0,00	0,00
1.2.2.1.1 Sapagy	59.021,25	62.212,50	-3.191,25
1.2.2.1.2 CARA	229.960,00	229.960,00	0,00
1.2.2.1.9 Previsión por Desvalorización	-288.981,25	-292.172,50	3.191,25
1.2.3 Bienes de Uso	144.811,54	220.536,30	-75.724,76
1.2.3.1 Buques	0,00	0,00	0,00
1.2.3.2 Contenedores	62.900,00	100.150,00	-37.250,00
1.2.3.3 Otros Bienes	81.911,54	120.386,30	-38.474,76
TOTAL ACTIVO	11.640.667,80	12.617.543,41	-976.875,61



ALFREDO VERA
CONTADOR PÚBLICO

ING. ALFREDO BARRNECH
LABOR SANTILLANA S. DE LA NACION (S.R.L.)
AUDITOR DEL IMP. (S)

2

EDUARDO F. MARQUARD
LIQUIDADOR
E. L. M. A. S. P. (S. L.)




EMPRESA LINEAS MARITIMAS ARGENTINAS S.A. (e.l.)

ESTADO DE SITUACION PATRIMONIAL

RENDICION DE CUENTAS AL 30.06.99 - ANALISIS DE VARIACIONES PATRIMONIALES -


2. PASIVO (continuación)	30/06/99	31/12/98	Variaciones
2.1 PASIVOS CORRIENTES	111.337.774,64	164.923.011,00	-53.585.236,36
2.1.1 Deudas	28.617.430,25	27.362.979,78	1.254.450,47
2.1.1.1 Deudas Comerciales a Pagar	2.929.315,04	3.193.167,27	-263.852,23
2.1.1.1.1 Proveedores	2.438.678,04	2.494.426,18	-55.748,14
2.1.1.1.2 Documentos a Pagar	270.637,00	270.637,00	0,00
2.1.1.1.3 Depósitos en Garantía	0,00	0,00	0,00
2.1.1.1.4 Provisión para Gastos	220.000,00	428.104,09	-208.104,09
2.1.1.1.5 Prestamos	0,00	0,00	0,00
2.1.1.1.6 Intereses a Devengar	0,00	0,00	0,00
2.1.1.3 Gastos en Personal a Pagar	1.611.441,38	1.605.265,66	6.175,72
2.1.1.3.1 Haberes a Pagar	13.205,43	6.275,00	6.930,43
2.1.1.3.2 Indemnizaciones a Pagar por Accidentes	1.592.028,58	1.592.028,58	0,00
2.1.1.3.3 Aportes y Contribuciones	6.207,37	6.962,08	-754,71
2.1.1.3.4 Provisión para Licencias y Francos	0,00	0,00	0,00
2.1.1.4 Retenciones a Pagar	1.843,64	2.667,54	-823,90
2.1.1.4.1 Dirección General Impositiva	60,84	884,74	-823,90
2.1.1.4.2 Otros	1.782,80	1.782,80	0,00
2.1.1.6 Impuestos a Pagar	168.530,00	168.530,00	0,00
2.1.1.6.1 Impuestos y Tasas Municipales a Pagar	168.530,00	168.530,00	0,00
2.1.1.6.2 Intereses a Devengar	0,00	0,00	0,00
2.1.1.8 Otras Cuentas a Pagar	23.906.300,19	22.393.349,31	1.512.950,88
2.1.1.8.1 Acreedores por Leasing	0,00	0,00	0,00
2.1.1.8.2 Art. 31 Ley 23966	0,00	0,00	0,00
2.1.1.8.3 Acreedores Varios	37.666,88	38.257,88	-591,00
2.1.1.8.4 Agentes Saldo Acreedor	756.898,64	776.924,87	-20.026,23
2.1.1.8.5 Cobros Anticipados	0,00	0,00	0,00
2.1.1.8.6 Intereses a Devengar	0,00	0,00	0,00
2.1.1.8.7 Acreedores Bonos Ley 23982 y Afect. Presup.	23.111.734,67	21.578.166,56	1.533.568,11
2.1.6 Pasivos Diferidos	0,00	0,00	0,00
2.1.6.1.1 Viajes en Curso Ingresos	0,00	0,00	0,00
2.1.7 Provisiones	82.720.344,39	137.560.031,22	-54.839.686,83
2.1.7.3 Otras Provisiones	82.720.344,39	137.560.031,22	-54.839.686,83
2.1.7.3.1 Para Juicios Pendientes	77.149.272,83	131.836.541,34	-54.687.268,51
2.1.7.3.2 Para Reclamos no Judiciales	5.265.464,80	5.357.874,54	-92.409,74
2.1.7.3.3 Para Despidos	43.652,56	102.998,75	-59.346,19
2.1.7.3.4 Otros- Pasivos Varios Extranjeros	261.954,20	262.616,59	-662,39
TOTAL PASIVO	111.337.774,64	164.923.011,00	-53.585.236,36
3. PATRIMONIO NETO	-99.697.106,84	-152.305.467,59	52.608.360,75
TOTAL PASIVO + PATRIMONIO NETO	11.640.667,80	12.617.543,41	-976.875,61



RAMON VERA
CONTADOR PÚBLICO

LIC. ALFREDO LANI
CONTADOR PÚBLICO
SECCIÓN (ECONOMÍA)

EDUARDO F. M/RQUAFL
LIQUIDADOR
E. L. M. A. S. A. (e. l.)



EMPRESA LINEAS MARITIMAS ARGENTINAS SA (e.l.)

Período: 01/01/1999 al 30/06/1999

PATRIMONIO NETO


Patrimonio Neto al Inicio		(152.305.467,59)
Variaciones del Patrimonio Neto		52.608.360,75
Aumento (Disminución) de Disponibilidades	(433.332,79)	
Aumento (Disminución) de Inversiones	(64.505,81)	
Aumento (Disminución) de Créditos	(403.312,25)	
Aumento (Disminución) de Bienes de Cambio	0,00	
Aumento (Disminución) de Otros Activos	0,00	
Aumento (Disminución) de Bienes de Uso	(75.724,76)	
Aumento (Disminución) de Deudas Bancarias	0,00	
Aumento (Disminución) de Deudas No Bancarias	1.254.450,47	
Aumento (Disminución) de Deuda Consolidada	0,00	
Aumento (Disminución) de Contingencias y Previsiones	(54.839.686,83)	
Patrimonio Neto al Cierre		(99.697.106,84)

RAFAEL VERA
Contador Público

Lic. ALFREDO BARNECH
SERVICIO NACIONAL DE AUDITORIA (S.N.A.)
AUDITOR EXTERNO (S)

EDUARDO F. MERQUARDT
LIQUIDADOR
E. L. M. A. S. A. (e. l.)





Evolucion PN (detalle mensual)

EMPRESA LINEAS MARITIMAS ARGENTINAS SA (e.l)							
Periodo: 01/01/1999 al 30/06/1999							
ESTADO DE ORIGEN Y APLICACION DE FONDOS (Criterio Devengado)							
CONCEPTO	Enero	Febrero	Marzo	Abril	Mayo	Junio	Total
Aumento/Disminucion de Disponibilidades	(305.088,20)	84.730,58	(122.908,15)	79.489,06	(91.350,99)	(78.205,09)	(433.332,79)
Aumento/Disminucion Creditos Corrientes	(5.366,09)	(1.080,00)	55.437,29	0,00	(14.453,31)	(437.850,14)	(403.312,25)
Aumento/Disminucion de Bienes de Cambio	0,00	0,00	0,00	0,00	0,00	0,00	0,00
Aumento/Disminucion Activos a Realizar	0,00	0,00	0,00	0,00	0,00	0,00	0,00
Aumento/Disminucion Inversiones	9.502,90	(242.455,49)	(219.023,99)	700.000,00	(97.534,25)	(214.994,98)	(64.505,81)
Aumento/Disminucion Deuda Cte. Bancaria	0,00	0,00	0,00	0,00	0,00	0,00	0,00
Aumento/Disminucion de Deuda Cte. no Bancaria	16.301,23	(127.514,29)	347.476,55	467.455,33	293.064,29	465.771,45	1.462.554,56
Aumento/Disminucion de Provisiones	(50.343,39)	0,00	0,00	0,00	0,00	(157.760,70)	(208.104,09)
Aumento/Disminucion de Provisiones	(70.410,79)	141.893,60	(411.986,01)	(441.468,89)	(303.051,06)	(53.754.663,68)	(54.839.686,83)
Venta de Activos Fijos / Bienes de Uso	0,00	0,00	(25.749,50)	(0,28)	(11.500,49)	(38.474,49)	(75.724,76)
Aumento/Disminucion Amortizaciones Acumuladas	0,00	0,00	0,00	0,00	0,00	0,00	0,00
Transferencias de Capital recibidas	0,00	0,00	0,00	0,00	0,00	0,00	0,00
Aumento/Disminucion Otros Activos No Ctes.	0,00	0,00	0,00	0,00	0,00	0,00	0,00
Aumento/Disminucion Deuda no Cte. Bancaria	0,00	0,00	0,00	0,00	0,00	0,00	0,00
Aumento/Disminucion de Deuda no Cte. no Bancaria	0,00	0,00	0,00	0,00	0,00	0,00	0,00
Transferencias de Capital Otorgadas	0,00	0,00	0,00	0,00	0,00	0,00	0,00
Total Financiamiento	(196.498,44)	(173.184,22)	(247.734,89)	753.502,34	(204.852,27)	52.677.128,23	52.608.360,75

FRANCISCO VERA
CONTADOR PUBLICO

LIC. ALFREDO BARNECH
SERVICIOS SANITARIOS DE LA NACION (e.l.)
AUDITOR INTERNO (I)

EDUARDO F. MARQUARD
LIQUIDADOR
E. L. M. A. S. S. (e. l.)





EMPRESA LINEAS MARITIMAS ARGENTINAS SA (e.I)		
Período: 01/01/1999 al 30/06/1999		
INGRESOS Y EGRESOS		
SALDOS INICIALES		10.556.775,85
Caja	111.732,32	
Bancos	9.172.566,18	
Inversiones Temporarias (Plazo Fijo)	1.272.477,35	
INGRESOS		1.245.450,36
Ingreso de Operacion	6.943,30	
Rentas de la Propiedad	209.711,91	
Ingreso por Venta de Activos de Capital	1.015,04	
Transferencia de la Administracion Central (Sec Hac)	1.000.000,00	
Otras Transferencias Recibidas	0,00	
Otros Ingresos	27.780,11	
EGRESOS		1.746.316,84
Remuneraciones	66.040,88	
Bienes de Consumo	18.910,28	
Servicios no Personales	1.422.477,06	
Impuestos Directos	1.357,91	
Impuestos Indirectos	0,00	
Gastos Bancarios	2.464,79	
Egresos por compra de Activos de Capital	0,00	
Transferencias a la Administracion Central (Sec Hac.)	0,00	
Otras transferencias Otorgadas	0,00	
Otros Egresos	204.109,99	
Otras Inversiones Financieras	20.574,49	
Depositos en Garantia	10.381,44	
SALDO FINAL		10.055.909,37
Caja	5.455,00	
Bancos	8.845.510,71	
Inversiones Temporarias (Plazo Fijo)	1.204.943,66	

RODRIGO VERA
CONTADOR

Ltd. ALFREDO BARNECH
CORPORACION DE LA NACION (e.I.)
Sociedad Anonima (S.A.)


EDUARDO F. MARQUARDI
LIQUIDADOR
E. L. M. A. S. A. (e. I.)



EMPRESA LINEAS MARITIMAS ARGENTINAS SA (s.l.)
 Período: 01/01/1999 al 30/06/1999

ESTADO DE EVOLUCION DE CAJA

MES	CONCEPTO	SALDO INICIAL	DÉBITOS	CRÉDITOS	SALDO FINAL
ENERO'99	SALDO INICIAL	0,00			
	Transferencia Recibidas		8.378,28		
	Servicios no Personales Bienes de Consumo			2.041,52 1.336,76	
		0,00	8.378,28	3.378,28	5.000,00
FEBRERO'99	SALDO INICIAL	5.000,00			
	Transferencia Recibidas		1.534,35		
	Servicios no Personales Bienes de Consumo			700,36 833,99	
		5.000,00	1.534,35	1.534,35	5.000,00
MARZO'99	SALDO INICIAL	5.000,00			
	Transferencia Recibidas		3.233,79		
	Servicios no Personales Bienes de Consumo			1.572,47 1.661,32	
		5.000,00	3.233,79	3.233,79	5.000,00
ABRIL'99	SALDO INICIAL	5.000,00			
	Transferencia Recibidas		3.570,88		
	Servicios no Personales Bienes de Consumo			1.461,99 2.108,89	
		5.000,00	3.570,88	3.570,88	5.000,00
MAYO'99	SALDO INICIAL	5.000,00			
	Transferencia Recibidas		2.176,22		
	Servicios no Personales Bienes de Consumo			1.837,08 339,14	
		5.000,00	2.176,22	2.176,22	5.000,00
JUNIO'99	SALDO INICIAL	5.000,00			
	Transferencia Recibidas		3.138,15		
	Servicios no Personales Bienes de Consumo			973,27 2.164,88	
		5.000,00	3.138,15	3.138,15	5.000,00
		0,00	22.031,67	17.031,67	5.000,00



PN
 FERNANDO VERA
 GERENTE GENERAL

FIG. ALFREDO BARNECH
 ●BHAS SANTIAGO DE LA NACION (s.l.)
 AUDITOR INTERNO (I)

E
 EDUARDO F. MARQUARDT
 LIQUIDADOR
 E. L. M. A. S. S. (s. l.)



TESORERÍA PAÍS MONEDA EXTRANJERA

MES	CONCEPTO	SALDO INICIAL	DÉBITOS	CRÉDITOS	SALDO FINAL
ENERO'99	SALDO INICIAL	21.029,49			
		21.029,49	0,00	0,00	21.029,49
FEBRERO'99	SALDO INICIAL	21.029,49			
		21.029,49	0,00	0,00	21.029,49
MARZO'99	SALDO INICIAL Colocaciones Financieras	21.029,49			
				20.574,49	
		21.029,49	0,00	20.574,49	455,00
ABRIL'99	SALDO INICIAL	455,00			
		455,00	0,00	0,00	455,00
MAYO'99	SALDO INICIAL	455,00			
		455,00	0,00	0,00	455,00
JUNIO'99	SALDO INICIAL	455,00			
		455,00	0,00	0,00	455,00
		21.029,49	0,00	20.574,49	455,00

M.E.
PROFESORAL 2011
2187
11

[Signature]
Eduardo F. Marquardt
E.L.M.A. S.R.L.

LIC. ALFREDO BARNECH
BOSAS SA GUAYMAL DE LA NACION (S.R.L.)
21 DE FEBRERO 2011

[Signature]
EDUARDO F. MARQUARDT
LIQUIDADOR
E.L.M.A. S.R.L. (S.R.L.)



DELEGACION MEDITERRANEO MONEDA EXTRANJERA

MES	CONCEPTO	SALDO INICIAL	DEBITOS	CREDITOS	SALDO FINAL
ENERO'99	SALDO INICIAL	90.702,83			
		90.702,83	0,00	0,00	90.702,83
FEBRERO'99	SALDO INICIAL	90.702,83			
		90.702,83	0,00	0,00	90.702,83
MARZO'99	SALDO INICIAL Otros Egresos (Idemnizacion) Dep en Garantia	90.702,83			
				60.000,00	
		90.702,83	0,00	90.702,83	0,00
ABRIL'99	SALDO INICIAL	0,00			
		0,00	0,00	0,00	0,00
MAYO'99	SALDO INICIAL	0,00			
		0,00	0,00	0,00	0,00
JUNIO'99	SALDO INICIAL	0,00			
		0,00	0,00	0,00	0,00
		90.702,83	0,00	90.702,83	0,00

M.E.
PROESORAL 2 N°

2187

11

[Signature]
DANIELA VEGA
Comptable

LIC. ALFREDO BARNECH
SECRETARÍA DE LA NACIÓN (S.N.)
ADJUNTO INTERNO (I)

[Signature]
EDUARDO F. MARQUARDT
LIQUIDADOR
E. L. M. A. S. S. (S. L.)



RECAUDACIONES A DEPOSITAR

MES	CONCEPTO	SALDO INICIAL	DEBITOS	CREDITOS	SALDO FINAL
ENERO'99	SALDO INICIAL	0,00			
		0,00	0,00	0,00	0,00
FEBRERO'99	SALDO INICIAL	0,00			
		0,00	0,00	0,00	0,00
MARZO'99	SALDO INICIAL	0,00			
	Venta Activo de Capital		1.015,04		
	Otros Ingresos		192,00		
	Transferencia Otro Bco (Nación/Aduana)			1.015,04	
	Transferencia Otro Bco (Prov. Bs. As.)			192,00	
		0,00	1.207,04	1.207,04	0,00
ABRIL'99	SALDO INICIAL	0,00			
		0,00	0,00	0,00	0,00
MAYO'99	SALDO INICIAL	0,00			
	Otros Ingresos (Devoluc. Dep. Judicial)		7.414,41		
		0,00	7.414,41	0,00	7.414,41
JUNIO'99	SALDO INICIAL	7.414,41			
	Otros Ingresos		5.095,89		
	Servicios no Personales			7.414,41	
	transferencia otro Bco.(Prov. Bs. As.)			5.095,89	
		7.414,41	5.095,89	12.510,30	0,00
		0,00	13.717,34	13.717,34	0,00

M.E.
PROCESAL 2N°

2187

11

[Handwritten signature]
Comandante en Jefe

LIC. ALFREDO BARNECH
ABOGADO EN JEFE DE LA NACION (S. I.)
COMANDO EN JEFE (S. I.)

EDUARDO F. MARQUARDT
LÍQUIDADOR
E. L. M. A. S. S. (S. I.)



BANCO DE LA NACION ARGENTINA CUENTA MINISTERIO
Cta.Cte.N° 1973/36

MES	CONCEPTO	SALDO INICIAL	DEBITOS	CREDITOS	SALDO FINAL
ENERO'99	Transf.a Bco. Prov. de Bs. As. Gastos Bancarios	105.284,34		100.000,00 14,52	
		105.284,34	0,00	100.014,52	5.269,82
FEBRERO'99	SALDO INICIAL	5.269,82			
	Gtos Bancarios			21,78	
		5.269,82	0,00	21,78	5.248,04
MARZO'99	SALDO INICIAL	5.248,04			
	Gtos. Bancarios			29,04	
		5.248,04	0,00	29,04	5.219,00
ABRIL'99	SALDO INICIAL	5.219,00			
	Gtos. Bancarios			21,78	
		5.219,00	0,00	21,78	5.197,22
MAYO'99	SALDO INICIAL	5.197,22			
	Gastos Bancarios			21,78	
		5.197,22	0,00	21,78	5.175,44
JUNIO'99	SALDO INICIAL	5.175,44			
	Gastos Bancarios			29,04	
		5.175,44	0,00	29,04	5.146,40
		105.284,34	0,00	100.137,94	5.146,40

2187

A

[Handwritten signature]
Comptroller General

LIC. ALFREDO BARNECH
BANCO DE LA NACION (S.A.)
COMPTROLLER GENERAL

[Handwritten signature]
EDUARDO F. MARQUARDT
L. QUIDADOR
E. L. M. A. S. A. (S. I.)



BANCO DE LA NACION ARGENTINA SUC.PANAMA
Cta.Cte.Nº 2505801001

MES	CONCEPTO	SALDO INICIAL	DEBITOS	CREDITOS	SALDO FINAL
ENERO'99	SALDO INICIAL	8.462.317,27			
		8.462.317,27	0,00	0,00	8.462.317,27
FEBRERO'99	SALDO INICIAL	8.462.317,27			
		Rentas de la Propiedad	30.635,86		
		8.462.317,27	30.635,86	0,00	8.492.953,13
MARZO'99	SALDO INICIAL	8.492.953,13			
		Rentas de la Propiedad	28.498,96		
		8.492.953,13	28.498,96	0,00	8.521.452,09
ABRIL'99	SALDO INICIAL	8.521.452,09			
		Rentas de la Propiedad	32.316,15		
		8.521.452,09	32.316,15	0,00	8.553.768,24
MAYO'99	SALDO INICIAL	8.553.768,24			
		Rentas de la Propiedad	30.979,45		
		8.553.768,24	30.979,45	0,00	8.584.747,69
JUNIO'99	SALDO INICIAL	8.584.747,69			
		Rentas de la Propiedad	32.121,69		143.242,70
	Otros Egresos (Pago Licitacion)	8.584.747,69	32.121,69	143.242,70	8.473.626,68
		8.462.317,27	154.552,11	143.242,70	8.473.626,68

LIG. ALFONSO BARNECH
● Oficina General de la Nación (G.O.)
 ● Oficina de Control (I)

EDUARDO F. MARQUARDT
 L. QUIDADOR
 E. L. M. A. S. O. (e. l.)

2187

9



BANCO DE LA NACION ARGENTINA ADUANA PESOS
Cta. Cte. N° 239264/16

MES	CONCEPTO	SALDO INICIAL	DEBITOS	CREDITOS	SALDO FINAL
ENERO'99	SALDO INICIAL	54.545,67			
	Transferencia Recibida (bco Prov)		40.000,00		
	Otros Ingresos / Anul Cheque		4.464,00		
	Gastos Bancarios			14,52	
	Bienes de Consumo			833,00	
	Servicio No Personal			42.912,88	
	Impuestos Directo			420,13	
	Remuneracion (incluye Cargas Soc)			6.807,56	
		54.545,67	44.464,00	50.988,09	48.021,58
FEBRERO'99	SALDO INICIAL	48.021,58			
	Transf. Bco. Prov. Bs. As.		50.000,00		
	Servicios No personales			47.726,54	
	Bienes de Consumo			211,58	
	Gastos Bancarios			57,11	
		48.021,58	50.000,00	47.995,23	50.026,35
MARZO'99	SALDO INICIAL	50.026,35			
	Transferencia Recibida Caja		1.015,04		
	Gastos Bancarios			110,83	
	Servicios No personales			38.018,39	
	Bienes de Consumo			910,70	
	Impuestos Directos			402,60	
	Remuneraciones (Ap - Contribuciones)			2.249,19	
	Transferencia Otro Bco (Prov)			9.000,00	
		50.026,35	1.015,04	50.691,71	349,68
ABRIL'99	SALDO INICIAL	349,68			
	Transferencia Bco. Prov.		5.000,00		
	Gtos. Bancarios			21,78	
	Servicios No personales			2.176,47	
		349,68	5.000,00	2.198,25	3.151,43
MAYO'99	SALDO INICIAL	3.151,43			
	Transferencias de Bco. Prov.		4.000,00		
	Transferencia Fondo Bco Prov		15.000,00		
	Gtos. Bancarios			125,36	
	Servicios No personales			11.369,87	
	Bienes de Consumo			200,54	
	Dep. an Garantia Embargo (Ragionari C/E.L.M.A)			10.381,44	
			3.151,43	19.000,00	22.077,21
JUNIO'99	SALDO INICIAL	74,22			
	Gastos Bancarios			74,22	
	Transferencia fondos Bco. Prov. Bs.As.		1.000,00		
		74,22	1.000,00	74,22	1.000,00
		54.545,67	120.479,04	174.024,71	1.000,00

M.E.
PROFESIONAL 215
2187
h

PAJES QUEDA
CONTADO

LIC. ALFREDO BARRIECH
BARRIECH & CIA. S.R.L.
CALLE 14 N° 1000 BUENOS AIRES

EDUARDO F. MARQUARDT
LIQUIDADOR
E. L. M. A. S. R. (S. I.)



BANCO DE LA NACION ARGENTINA SUC. NEW YORK
Cta. Cte. N°505801000

MES	CONCEPTO	SALDO INICIAL	DEBITOS	CREDITOS	SALDO FINAL
ENERO'99	SALDO INICIAL	133.458,02			
	Renta de la Propiedad		106,58		
	Gastos Bancarios			90,00	
		133.458,02	106,58	90,00	133.474,60
FEBRERO'99	SALDO INICIAL	133.474,60			
	Rentas de la Propiedad		267,59		
	Gastos Bancarios			50,00	
		133.474,60	267,59	50,00	133.692,19
MARZO'99	SALDO INICIAL	133.692,19			
	Rentas de la Propiedad		249,67		
	Servicios No Personales			45.212,62	
	Gastos Bancarios			50,00	
		133.692,19	249,67	45.262,62	88.679,24
ABRIL'99	SALDO INICIAL	88.679,24			
	Rentas de la Propiedad		205,15		
	Servicios No Personales			24.034,81	
	Gastos Bancarios			110,00	
	Otros Egresos (Dif de Cambio)			47,54	
		88.679,24	205,15	24.192,35	64.692,04
MAYO'99	SALDO INICIAL	64.692,04			
	Rentas de la Propiedad		116,10		
	Gastos Bancarios			20,00	
	Otros Egresos (Dif de Cambio)			354,56	
		64.692,04	116,10	374,56	64.433,58
JUNIO'99	SALDO INICIAL	64.433,58			
	Rentas de la Propiedad		47,90		
	Otros Ingresos (Dif de Cambio)		27,40		
	Gastos Bancarios			158,53	
	Servicios No Personales			4.808,34	
		64.433,58	75,30	4.966,87	59.542,01
		133.458,02	1.020,39	74.936,40	59.542,01

R.E. PROCESAL 2 N°
2187
11

DE
COMISIONADO

LIC. ALFREDO BARNECH
BANKS ARGENTINA DE LA NACION (S.A.)
AVENIDA BELLA VISTA 10

EDUARDO F. MARQUARDT
LIQUIDADOR
E. L. M. A. S. S. (S. I.)



**CREDITO ITALIANO CST - LIRAS
CUENTA CORRIENTE Nº 83230/00**

MES	CONCEPTO	SALDO INICIAL	DEBITOS	CREDITOS	SALDO FINAL
ENERO'99	SALDO INICIAL	5.290,51			
		5.290,51	0,00	0,00	5.290,51
FEBRERO'99	SALDO INICIAL	5.290,51			
		5.290,51	0,00	0,00	5.290,51
MARZO'99	SALDO INICIAL	5.290,51			
		5.290,51	0,00	0,00	5.290,51
ABRIL'99	SALDO INICIAL	5.290,51			
		5.290,51	0,00	0,00	5.290,51
MAYO'99	SALDO INICIAL	5.290,51			
		5.290,51	0,00	0,00	5.290,51
JUNIO'99	SALDO INICIAL	5.290,51			
		Ingresos por operación Deposito en Garantia	6.943,30 30.702,83		
		5.290,51	37.646,13	0,00	42.936,64
		5.290,51	37.646,13	0,00	42.936,64

M.E.
PROCESAL 211

2187

n

[Handwritten signature]
Comité de Control

Lic. ALFREDO BARNECH
Banco San Sebastián S.A. (S.A.)
Avenida Bolívar 11

[Handwritten signature]
EDUARDO F. MARQUARDI
LIQUIDADOR
E. L. M. A. S. A. (e. l.)



DRESDNER BANK HAMBURGO MARCOS
Cta.Cte.N° 32157600

MES	CONCEPTO	SALDO INICIAL	DEBITOS	CREDITOS	SALDO FINAL
ENERO'99	SALDO INICIAL	4.248,89			
		4.248,89	0,00	0,00	4.248,89
FEBRERO'99	SALDO INICIAL	4.248,89			
	Gastos Bancarios			133,69	
		4.248,89	0,00	133,69	4.115,20
MARZO'99	SALDO INICIAL	4.115,20			
	Otros Ingresos		61,26		
	Gastos Bancarios			43,36	
	Servicios No Personales			2.429,49	
	Transf Otros Bcos (P/ Cierre)			1.703,61	
		4.115,20	61,26	4.176,46	0,00
ABRIL'99	SALDO INICIAL	0,00			
		0,00			0,00
MAYO'99	SALDO INICIAL	0,00			
		0,00	0,00	0,00	0,00
JUNIO'99	SALDO INICIAL	0,00			
		0,00	0,00	0,00	0,00
		4.248,89	61,26	4.310,15	0,00

ME
PROCESALCITP

2187

A

[Handwritten signature]
Contador

LIC. ALFREDO BARNECH
ABOGADO EN LA LEY DE LA NACION (S.L.)
A.C. (C. 100000001)


[Handwritten signature]

EDUARDO F. MARQUARDT
LIQUIDADOR
E. L. M. A. S. P. (S. L.)



DRESDNER BANK HAMBURGO DOLARES
Cta.Cte.N° 32157600/400

MES	CONCEPTO	SALDO INICIAL	DEBITOS	CREDITOS	SALDO FINAL
ENERO'99	SALDO INICIAL	119.263,82			
	Transferencia al Bco.Prov.Bs.As.			50.000,00	
	Servicios No Personales			52.788,00	
	Bienes de Consumo			2.666,50	
		119.263,82	0,00	105.454,50	13.809,32
FEBRERO'99	SALDO INICIAL	13.809,32			
	Otros Ingresos (Ajuste Comision)		1.080,00		
	Servicios No Personales			20,20	
	Otros Egresos (Dif. de Cambio)			465,19	
	Gastos Bancarias			432,47	
		13.809,32	1.080,00	917,86	13.971,46
MARZO'99	SALDO INICIAL	13.971,46			
	Otros Ingresos (A) Pago Curschman)		1.654,11		
	Otras Transf Recibidas (P/Cierre Cta DM)		1.703,61		
	Gastos Bancarios			16,77	
	Servicios No Personales (Hon. Curschman)			12.605,42	
		13.971,46	3.357,72	12.622,19	4.706,99
ABRIL'99	SALDO INICIAL	4.706,99			
	Gastos Bancarias			2,92	
		4.706,99	0,00	2,92	4.704,07
MAYO'99	SALDO INICIAL	4.704,07			
	Gastos Bancarias			1,25	
	Servicios No Personales (Hon. Curschman)			4.702,82	
		4.704,07	0,00	4.704,07	0,00
JUNIO'99	SALDO INICIAL	0,00			
		0,00	0,00	0,00	0,00
		119.263,82	4.437,72	123.701,54	0,00



ENCARGADO DEL LIQUIDACION


LIC. ALFREDO BARNECH
Banco SARDIENAS DE LA NACION (S.A.)
SECCION LIQUIDACION (I)

EDUARDO F. MARQUARDT
LIQUIDADOR
E. L. M. A. S. A. (S. I.)



BANCO DE LA PROVINCIA DE BUENOS AIRES
CUENTA CORRIENTE N° 4-46.445/5

MES	CONCEPTO	SALDO INICIAL	DÉBITOS	CRÉDITOS	SALDO FINAL
ENERO'99	SALDO INICIAL Transferencia de BNA Ministerio Transferencia de Dresdner Bank Gastos Bancarios Transferencia a Caja Transferencia a otros Bcos. (BNA Aduana) Bienes de Consumo Servicios No Personales Remuneraciones	269.505,01	100.000,00 50.000,00	70,98 5.000,00 40.000,00 233,66 195.320,75 4.108,00	174.771,62
		269.505,01	150.000,00	244.733,39	174.771,62
FEBRERO 99	SALDO INICIAL Realizacion Inv. Financieras (Acred Plazo Fijo) Gtos Bancarios Transferencia a Caja (Caja Chica) Transf de Bco. Aduana Bienes de Consumo Servicios No Personales Remuneraciones	174.771,62	253.567,35	287,86 4.912,63 50.000,00 4.483,84 137.166,31 8.273,31	223.215,02
		174.771,62	253.567,35	205.123,95	223.215,02
MARZO'99	SALDO INICIAL Transf de Bco. Aduana Realizacion Inv. Financieras (Acred Plazo Fijo) Otro ingresos (Denuncia Ext Cheque y Prefec) Transferencia Recibida Caja Gtos Bancarios Transferencia a Caja (Caja Chica) Remuneraciones Servicios No Personales	223.215,02	9.000,00 246.231,83 372,63 192,00	68,22 3.233,79 9.881,00 174.639,51	291.188,96
		223.215,02	255.796,46	187.822,52	291.188,96
ABRIL'99	SALDO INICIAL Transferencia Tesoro Nacional Realizacion Inv. Financieras (Acred Plazo Fijo) Transferencia a Caja (Caja Chica) Transf fondo Nac. de Aduana Bienes de Consumo Servicios No Personales Remuneraciones Gastos Bancarios Colocación Plazo Fijo	291.188,96	1.000.000,00 304.892,06	3.570,88 5.000,00 222,62 217.624,36 9.885,59 205,54 1.000.000,00	359.572,02
		291.188,96	1.304.892,05	1.236.508,99	359.572,02
MAYO'99	SALDO INICIAL Realizacion Inv. Financieras (Acred Plazo Fijo) Transferencia Caja de Ahorro Gtos Bancarios Transferencia Fondo Nac Aduana Transferencia a Caja (Caja Chica) Bienes de Consumo Servicios No Personales Remuneraciones Impuestos Directos	359.572,02	110.726,03 18.812,45	75,56 19.000,00 2.178,22 282,72 200.682,06 9.778,71 535,18	256.579,95
		359.572,02	129.538,48	232.530,55	256.579,95
JUNIO'99	SALDO INICIAL Realizacion Inv. Financieras (Acred Plazo Fijo) Transferencia Recibida Caja Otros Ingresos Gtos Bancarios Transferencia Fondo Nac Aduana Transferencia a Caja (Caja Chica) Bienes de Consumo Servicios No Personales Remuneraciones	256.579,95	206.102,74 5.095,89 7.415,41	85,08 1.000,00 3.138,15 420,14 192.337,12 14.957,52	263.258,98
		256.579,95	218.617,04	211.938,01	263.258,98
		269.505,01	2.312.411,38	2.318.657,41	263.258,98



[Handwritten signature]

(10) ALFONSO LANHECH
GUB. PROVINCIA DE BUENOS AIRES (P.B.)
ADJUNTO DIRECTOR (1)

EDUARDO F. MARQUARDT
LIQUIDADOR
E. L. M. A. S. S. (S. I.)