

PROY-S01
6660

CASA LEGAJO	RAZÓN SOCIAL	VENCIDO TOTAL	CORRIENTE TOTAL	NO CTE. TOTAL	CARTERA TOTAL	SIT.	PREVISIÓN VENCIDO	PREVISIÓN CORRIENTE	PREVISIÓN NO CTE.	PREVISIÓN TOTAL	CARTERA META TOTAL	
18	18 AISOL S.A.C.I.F. Y A.	N	8.535.235	0	8.535.235	6	100,0%	8.535.235	0	0	8.535.235	0
14	88 EDUARDO TORTOSA E HIDO S.A.	N	1.021.490	0	1.021.490	6	100,0%	1.021.490	0	0	1.021.490	0
24	204 TRIBELLI HNOS. S.A.C.I.F.	N	228.373	0	228.373	6	100,0%	228.373	0	0	228.373	0
21	240 OCOSTA, RICARDO	N	61.643	0	61.643	6	100,0%	61.643	0	0	61.643	0
24	245 SAN TELMO S.A.C.I.A.F.I.A.	N	69.931	0	69.931	6	99,0%	69.232	0	0	69.232	699
21	255 VILLAFANE, ARTURO	N	1.034.085	0	1.034.085	6	100,0%	1.034.085	0	0	1.034.085	0
11	324 BOD. Y VIDOS. CASTRO HNOS. SAIC	N	2.247.159	0	2.247.159	6	99,0%	2.224.687	0	0	2.224.687	22.472
9	331 FRIGORIF. CARNEVALI S.A.I.C.	N	33.850	0	33.850	6	100,0%	33.850	0	0	33.850	0
23	341 ELIO A. GROSSO S.A.	N	513.259	0	513.259	6	100,0%	513.259	0	0	513.259	0
21	394 CACERES, ELADIO	N	221.773	0	221.773	6	100,0%	221.773	0	0	221.773	0
21	411 TOTH, BARTOLOME	N	270.859	0	270.859	6	100,0%	270.859	0	0	270.859	0
32	423 METALURGICA CENTURION S.A.	N	184.807	0	184.807	6	99,0%	182.959	0	0	182.959	1.848
21	444 AGUAYO, GAUDIOSO REINALDO	N	84.909	0	84.909	6	99,0%	84.060	0	0	84.060	849
21	481 GALLARRETA, ENRIQUE LUIS	N	32.709	0	32.709	6	100,0%	32.709	0	0	32.709	0
1	496 CIA. AZUCARERA DEL NORTE S.A.	N	33.744.642	0	33.744.642	6	99,0%	33.407.196	0	0	33.407.196	337.446
1	516 CASTELAR S.A.	N	2.914.182	0	2.914.182	6	100,0%	2.914.182	0	0	2.914.182	0
28	545 MARTINEZ, CESAR HECTOR Y OTROS	N	120	0	120	6	100,0%	120	0	0	120	0
21	556 VIAROLI, MAURICIO	N	54.276	0	54.276	6	100,0%	54.276	0	0	54.276	0
27	573 DEPAOLI S.A.	N	8.811.946	0	8.811.946	6	100,0%	8.811.946	0	0	8.811.946	0
4	711 UNION CAEROS AZUC. MURCO	EN	23.517.484	0	23.517.484	6	100,0%	23.517.484	0	0	23.517.484	0
9	764 TALLMET. WHELAN S.R.L.	N	97.878	0	97.878	6	100,0%	97.878	0	0	97.878	0
21	840 BOUE, J.F. Y CORVI DE BOUE, L.H.	N	821.005	0	821.005	6	100,0%	821.005	0	0	821.005	0
1	853 LA VASCONGADA S.A.C.I.	N	43.864.974	0	43.864.974	6	100,0%	43.864.974	0	0	43.864.974	0
9	862 FIBAS S.A.	N	147.240	0	147.240	6	100,0%	147.240	0	0	147.240	0
21	875 MAÑANES, ROGELIO	N	105.018	0	105.018	6	100,0%	105.018	0	0	105.018	0
21	912 GONZALEZ, NEMOR	N	58.672	0	58.672	6	100,0%	58.672	0	0	58.672	0
21	993 PRIETO, RAMON RICARDO	N	55.268	0	55.268	6	100,0%	55.268	0	0	55.268	0
21	1006 PEREZ, RAUL FRANCISCO	N	133.610	0	133.610	6	100,0%	133.610	0	0	133.610	0
21	1055 PEREIRO, J.R. Y PEREIRO, M.A.	N	8.118	0	8.118	6	100,0%	8.118	0	0	8.118	0
21	1062 BRINACH, JOSE	N	46.035	0	46.035	6	100,0%	46.035	0	0	46.035	0
21	1068 COLMAN, MIGUEL	N	83.660	0	83.660	6	100,0%	83.660	0	0	83.660	0
21	1086 GALEANO, ISIDORO Y OVIEDO, F.R.	N	766.392	0	766.392	6	100,0%	766.392	0	0	766.392	0
18	1100 ALIAS S.A.I.C.	N	375.418	0	375.418	6	99,0%	371.664	0	0	371.664	3.754
23	1122 TRUCCO, OSVALDO JOSE Y OTROS	N	935.394	0	935.394	6	100,0%	935.394	0	0	935.394	0
21	1129 ULIAMBRE, MARIANO	N	140.697	0	140.697	6	100,0%	140.697	0	0	140.697	0
21	1177 ROBLES, J.E. Y ROBLES, A.	N	61.363	0	61.363	6	100,0%	61.363	0	0	61.363	0
21	1179 ARROFOR, S.A.I.C.A.	N	3.384.820	0	3.384.820	6	100,0%	3.384.820	0	0	3.384.820	0
21	1184 PREFOR S.A.	N	588.199	0	588.199	6	100,0%	588.199	0	0	588.199	0
21	1199 ROJAS DE DIEZ, MARIA POLOGINA	N	111.190	0	111.190	6	100,0%	111.190	0	0	111.190	0
21	1241 DE LA SILVA, LUIS ALBERTO	N	144.433	0	144.433	6	100,0%	144.433	0	0	144.433	0
21	1265 ARENERA SAN IGNACIO S.A.	N	84.858	0	84.858	6	100,0%	84.858	0	0	84.858	0
21	1266 AREFOR S.A.	N	446.572	0	446.572	6	100,0%	446.572	0	0	446.572	0
1	1326 PAPELERA SAN VICENTE S.A.I.C.	N	8.111.853	0	8.111.853	6	100,0%	8.111.853	0	0	8.111.853	0
21	1342 GORDON, NESTOR E Y GHIRARDI, J.F.	N	42.115	0	42.115	6	100,0%	42.115	0	0	42.115	0
21	1370 MARTINEZ, ADONIS, RAMON Y OTROS	N	175.506	0	175.506	6	100,0%	175.506	0	0	175.506	0
24	1381 IGLU S.A.I.C.	N	8.161.421	0	8.161.421	6	100,0%	8.161.421	0	0	8.161.421	0
24	1391 VUOSO HNOS. S.R.L.	N	89.166	0	89.166	6	100,0%	89.166	0	0	89.166	0
18	1425 RISCO PLATEADO S.A.	N	1.373.093	0	1.373.093	6	100,0%	1.373.093	0	0	1.373.093	0
2	1460 FORNO S.A.I. Y C.	N	1.326.708	0	1.326.708	6	100,0%	1.326.708	0	0	1.326.708	0

FERNANDO B. B. MARTIN
LIQUIDADOR

Lic. HECTOR MARIO MESQUIDA
OBRAS SANITARIAS DE LA NACION (s.l.)
AUDITOR INTERNO (I)

PROY-S01
6166

CASA LEGAJO	RAZÓN SOCIAL	EN	VENCIDO TOTAL	CORRIENTE TOTAL	NO CTE. TOTAL	CARTERA TOTAL	SIT.	PREVISIÓN	VENCIDO	CORRIENTE	PREVISIÓN NO CTE.	PREVISIÓN TOTAL	CARTERA META TOTAL
20	1466 GHIRARDI SA ENVASES FLEXIBLES	EN	8.050	86.236	86.236	94.286	6	100,0%	8.050	0	0	86.236	94.286
1	1599 STANDARD TEXTIL S.A.	EN	50.321.682	0	50.321.682	50.321.682	6	100,0%	50.321.682	0	0	50.321.682	0
24	1634 PESQUERA SAN ANDRES S.A.I.C.	N	72.252.265	0	72.252.265	72.252.265	6	100,0%	72.252.265	0	0	72.252.265	0
4	1720 ESTABL. FIDEEIRO MARRAZINO SAI	N	229.928	0	229.928	229.928	6	100,0%	229.928	0	0	229.928	0
5	1761 EL RECREO S.A.	N	9.221.445	0	9.221.445	9.221.445	6	100,0%	9.221.445	0	0	9.221.445	0
19	1822 SIDERURGICA DEL LITORAL SA LTD	N	5.719.795	0	5.719.795	5.719.795	6	99,0%	5.662.597	0	0	5.662.597	57.198
10	1843 SOPE S.A.I.C.I. Y F.	N	403.462	0	403.462	403.462	6	99,0%	399.427	0	0	399.427	4.035
13	1861 MANSILLA DOMINGO	N	51.885	0	51.885	51.885	6	100,0%	51.885	0	0	51.885	0
13	1884 RUBIO JOSE ANTONIO	N	1.876.700	0	1.876.700	1.876.700	6	100,0%	1.876.700	0	0	1.876.700	0
12	1900 ING. GIANDANA Y CIA. S.R.L.	EN	35.056.690	0	35.056.690	35.056.690	6	100,0%	35.056.690	0	0	35.056.690	0
1	1922 LOMBARDI E HIDOS SAICF J J L	EN	2.532.215	0	2.532.215	2.532.215	6	100,0%	2.532.215	0	0	2.532.215	0
8	1996 ARTHUR MARTIN LA ROJA S.A.	N	270.797	0	270.797	270.797	6	93,0%	251.841	0	0	251.841	18.956
4	2101 CIA. SAN PABLO FABRICACION	N	114.526.736	0	114.526.736	114.526.736	6	100,0%	114.526.736	0	0	114.526.736	0
13	2169 VILLAMIL BALDOMERO ALEJANDRO	N	2.030.920	0	2.030.920	2.030.920	6	100,0%	2.030.920	0	0	2.030.920	0
15	2179 CUADRADO Y PASSARINO S.A.	N	2.599.096	0	2.599.096	2.599.096	6	100,0%	2.599.096	0	0	2.599.096	0
1	2239 HIDOS DE YBARRA ARG S.A.C.I.	N	420.643	0	420.643	420.643	6	99,0%	416.437	0	0	416.437	4.206
1	2527 TALL. MET. NAV. ANGLO ARG. SAIC.	N	1.976.188	0	1.976.188	1.976.188	6	100,0%	1.976.188	0	0	1.976.188	0
1	2570 FEDERAL SA DELBENE HNOS Y SABI	N	11.523.323	0	11.523.323	11.523.323	6	100,0%	11.523.323	0	0	11.523.323	0
4	3012 LUCENA JOSE DEL VALLE	N	2.007.371	0	2.007.371	2.007.371	6	100,0%	2.007.371	0	0	2.007.371	0
4	3061 APARICIO Y CIA. S.A.I.C.	N	529.885	0	529.885	529.885	6	99,0%	524.586	0	0	524.586	5.299
1	3243 ALPESA S.A.I.C.I.	N	234.205	0	234.205	234.205	6	100,0%	234.205	0	0	234.205	0
15	3423 SANTARELLI, H. N. Y CHIACHARINI	N	71.910.612	0	71.910.612	71.910.612	6	99,0%	71.191.506	0	0	71.191.506	719.106
1	3494 CARDANANA S.A.	N	532.469	0	532.469	532.469	6	100,0%	532.469	0	0	532.469	0
1	3498 ILLUM S.A.I.C.	N	79.610	0	79.610	79.610	6	100,0%	79.610	0	0	79.610	0
17	3540 PESALU SA.	N	225.052	0	225.052	225.052	6	100,0%	225.052	0	0	225.052	0
15	3641 NAVARRETE, CARLOS Y OTRO	N	13.757	0	13.757	13.757	6	100,0%	13.757	0	0	13.757	0
14	3873 GARCIA DE ALAMO, RAMON AUGUSTO	N	44.290	0	44.290	44.290	6	100,0%	44.290	0	0	44.290	0
14	3912 COMARSA S.A.	N	1.761.004	0	1.761.004	1.761.004	6	100,0%	1.761.004	0	0	1.761.004	0
4	3929 IND. TECN. ARG. S.A.	N	177.050	0	177.050	177.050	6	100,0%	177.050	0	0	177.050	0
4	3986 FRUJIMPO S.A.I.C.A.G.	EN	15.770.768	0	15.770.768	15.770.768	6	100,0%	15.770.768	0	0	15.770.768	0
4	3987 SALVATIERRA, ERNESTO L. Y OTROS	N	791.928	0	791.928	791.928	6	100,0%	791.928	0	0	791.928	0
14	4008 COMP. IND. MINERO DE TRITURA	N	1.262.158	0	1.262.158	1.262.158	6	100,0%	1.262.158	0	0	1.262.158	0
1	4129 FRIG. LA RURAL S.A.C.I.F.I.A.	N	1.066.006	0	1.066.006	1.066.006	6	99,0%	1.055.346	0	0	1.055.346	10.660
2	4261 VILLBER S.A.	N	13.418.703	0	13.418.703	13.418.703	6	100,0%	13.418.703	0	0	13.418.703	0
4	4297 MECON S.A.C.I.F.A.	N	95.713	0	95.713	95.713	6	100,0%	95.713	0	0	95.713	0
2	4534 EST. COLBY S.A.I.C.	N	838.879	0	838.879	838.879	6	100,0%	838.879	0	0	838.879	0
1	4584 CRISTALERIA LA ESPERANZA S.A.	N	14.282.266	0	14.282.266	14.282.266	6	100,0%	14.282.266	0	0	14.282.266	0
1	4686 PRODUCTEX S.A.C.I.	N	10.950.036	0	10.950.036	10.950.036	6	100,0%	10.950.036	0	0	10.950.036	0
16	4832 CERAMICA ROMERO S.A.	N	7.165.381	0	7.165.381	7.165.381	6	100,0%	7.165.381	0	0	7.165.381	0
25	5002 JEFFE S.A.C.I.F.	N	272.921	0	272.921	272.921	6	99,0%	270.192	0	0	270.192	2.729
25	5022 QUIMICA DENSA S.A.	N	46.557	0	46.557	46.557	6	100,0%	46.557	0	0	46.557	0
25	5058 MAQUIMORL S.A.	N	3.172.289	0	3.172.289	3.172.289	6	100,0%	3.172.289	0	0	3.172.289	0
3	5240 DE GOBBI, ANGEL	N	1.017.751	0	1.017.751	1.017.751	6	99,0%	1.007.573	0	0	1.007.573	10.178
1	5387 SEBASTIAN BADARACCO SACIAI	N	341.436.192	0	341.436.192	341.436.192	6	97,0%	331.193.106	0	0	331.193.106	10.243.086
1	5580 TREFAUT SACIA ADOLFO T	EN	2.835.987	0	2.835.987	2.835.987	6	100,0%	2.835.987	0	0	2.835.987	0
1	5772 CIA. ACEITERA ARGENTINA SAIC.	EN	6.549.622	0	6.549.622	6.549.622	6	100,0%	6.549.622	0	0	6.549.622	0
9	5812 BERTOLINA HNOS. S.A.	E	270.179	154.620	424.799	424.799	6	100,0%	270.179	0	0	154.620	424.799
1	5849 ALCAZAR S.A.I.C.	N	1.036.817	0	1.036.817	1.036.817	6	100,0%	1.036.817	0	0	1.036.817	0
1	6072 EST. TEK. OESTE S.A.I.C.F.	EN	417.405.665	0	417.405.665	417.405.665	6	100,0%	417.405.665	0	0	417.405.665	0

FERNANDO B. B. MARIN
LIQUIDADOR

Lic. HECTOR M. MESQUIDA
OBRAS SANITARIAS DE LA NACION (e.l.)
AUDITOR INTERNO (U)

PROY-S01
6160

CASA LEGAJO	RAZÓN SOCIAL	VENCIDO TOTAL	CORRIENTE TOTAL	NO CTE. TOTAL	CARTERA TOTAL	SIT.	PREVISIÓN	PREVISIÓN VENCIDO	PREVISIÓN CORRIENTE	PREVISIÓN NO CTE.	PREVISIÓN TOTAL	CARTERA NETA TOTAL
2	6140 FCA DE PINTURAS HELVETICA SAIC	E	172.253	0	172.253	6	100,0%	172.253	0	0	172.253	0
1	6564 CARBALLO Y CIA. S.A.I.C.F.	N	4.394.222	0	4.394.222	6	99,0%	4.350.280	0	0	4.350.280	43.942
1	6975 MODERN PLASTIC S.A.	N	5.364.537	0	5.364.537	6	86,0%	4.613.502	0	0	4.613.502	751.035
1	7273 FANAL S.A.C.I.	N	23.628.719	0	23.628.719	6	100,0%	23.628.719	0	0	23.628.719	0
2	7335 INGENIERIA NEUMATICA SEL	N	12.938	0	12.938	6	100,0%	12.938	0	0	12.938	0
1	7839 PAPELERA HISPANO ARGENTINA S.A	N	28.947.258	0	28.947.258	6	91,0%	26.342.005	0	0	26.342.005	2.605.253
2	8203 ELECTROMOTORES CZERWENY S.A.	N	69.524	0	69.524	6	100,0%	69.524	0	0	69.524	0
1	8239 WECHCO COM.IND.FIN. S.A.	EN	2.636.887	0	2.636.887	6	100,0%	2.636.887	0	0	2.636.887	0
1	9058 GEOTECNICA S.A.I.C.	N	88.164.781	0	88.164.781	6	100,0%	88.164.781	0	0	88.164.781	0
1	9093 BISCAY Y GORBELLI S.R.L.	N	1.463.159	0	1.463.159	6	100,0%	1.463.159	0	0	1.463.159	0
1	10345 CARBOMETAL S.A.	N	38.013.578	0	38.013.578	6	99,0%	37.633.442	0	0	37.633.442	380.136
1	10753 PRAVIA S.A.I.C.F.	N	208.629	0	208.629	6	100,0%	208.629	0	0	208.629	0
1	10842 CALDERAS SALCOR CAREN S.A.	N	7.563.521	0	7.563.521	6	99,0%	7.487.886	0	0	7.487.886	75.635
1	11037 CIA.GRAL FABRIL FINANCIERA SA	N	597.335.544	0	597.335.544	6	99,7%	595.543.537	0	0	595.543.537	1.792.007
1	11052 B. CABALLERO Y CIA S.A.I.C.F.	N	9.043.899	0	9.043.899	6	100,0%	9.043.899	0	0	9.043.899	0
9	11118 GRANDES MOTORES DIESEL S.A.	EN	1.273.813	0	1.273.813	6	99,0%	1.261.075	0	0	1.261.075	12.738
9	11128 CIA.MOLINERA SAN FRANCISCO S.A	N	3.812.101	0	3.812.101	6	100,0%	3.812.101	0	0	3.812.101	0
1	11290 SAMUEL BEER S.A.I.C.	N	1.015.331	0	1.015.331	6	100,0%	1.015.331	0	0	1.015.331	0
1	11299 VEREST S.A.C.I.F.I.	EN	32.834	0	32.834	6	22,0%	7.223	0	0	7.223	25.611
1	11333 DOTAL S.A.I.C.F.I.A.	EN	4.127.967	0	4.127.967	6	99,0%	4.086.687	0	0	4.086.687	41.280
1	11395 CONSERVAS PENSACOLA S.A.I.C.	N	7.369.391	0	7.369.391	6	100,0%	7.369.391	0	0	7.369.391	0
1	11582 MANUFACTURAS FORTI	N	15.165.616	0	15.165.616	6	99,0%	15.013.960	0	0	15.013.960	151.656
21	11698 BARAVALLE, GUSTAVO ALBERTO	N	40.069	0	40.069	6	100,0%	40.069	0	0	40.069	0
1	11859 CIA. FRUITICOLA ARGENTINA ICSA	N	7.527.068	0	7.527.068	6	100,0%	7.527.068	0	0	7.527.068	0
1	14465 PRIMOTEX S.A.C.I.	N	41.937	0	41.937	6	100,0%	41.937	0	0	41.937	0
1	15163 EDITORIAL CODEX S.A.	E	35.840	0	35.840	6	100,0%	35.840	0	0	35.840	0
1	15418 NECOHI ARGENTINA S.A.I.C.	N	1.095.059	0	1.095.059	6	100,0%	1.095.059	0	0	1.095.059	0
1	15849 ITALAR S.A. IND. TEX. ALG. ARG	N	237.592.053	0	237.592.053	6	99,0%	235.216.132	0	0	235.216.132	2.375.921
1	15927 DUBARRY S.A.C.I.F.I.	N	566.676	0	566.676	6	100,0%	566.676	0	0	566.676	0
1	16091 TEJEDURAS HOMERO S.A.C.I.	N	3.135.784	0	3.135.784	6	99,0%	3.104.426	0	0	3.104.426	31.358
1	18958 ALGODONERA VINCA S.A.I.C	EN	1.809.424	301.884	2.111.308	6	99,0%	1.791.330	0	298.865	2.090.195	21.113
1	19135 PORCELANA AMERICANA S.A.	N	631.368	0	631.368	6	100,0%	631.368	0	0	631.368	0
1	19440 BIEDMA S.A.C.I.F.I.	N	1.037.015	0	1.037.015	6	100,0%	1.037.015	0	0	1.037.015	0
1	19895 PRATT VAZQUEZ IGLESIAS S.A.	N	35.827.959	0	35.827.959	6	99,0%	35.469.679	0	0	35.469.679	358.280
1	23006 OMNIPOL SUDAMERICANA CIFISA	N	12.165.819	0	12.165.819	6	100,0%	12.165.819	0	0	12.165.819	0
1	23476 AST. PRINCIPLE MENGHI Y PENCO	EN	733.675.199	0	733.675.199	6	100,0%	733.675.199	0	0	733.675.199	0
1	25602 TALL.MET. RAMSER DE CAMBIAGGIO	N	605.617	0	605.617	6	100,0%	605.617	0	0	605.617	0
1	28128 SASETRU SACIFIAE	N	133.561.005	0	133.561.005	6	99,0%	132.225.395	0	0	132.225.395	1.335.610
1	29920 PETRACCA E HIJOS S.A.I.C.F.I.	N	46.795.840	0	46.795.840	6	100,0%	46.795.840	0	0	46.795.840	0
1	30163 PROJIM BERCHOLC E HIJOS S.A.C.I	N	4.481.209	0	4.481.209	6	100,0%	4.481.209	0	0	4.481.209	0
1	30708 CEP S.A.	N	6.246.323	0	6.246.323	6	100,0%	6.246.323	0	0	6.246.323	0
1	31064 CIA. ARENERA DEL VIZCAINO SAIC	N	4.817.830	0	4.817.830	6	100,0%	4.817.830	0	0	4.817.830	0
1	31146 SELSA S.A.I.C.F.I.	N	559.427	0	559.427	6	100,0%	559.427	0	0	559.427	0
1	31577 ANTONIO L. GIBAUT S.A.	EN	5.790.195	0	5.790.195	6	100,0%	5.790.195	0	0	5.790.195	0
1	31596 IND.QUIMICAS MEMOMAR SAICFI	EN	5.393.995	0	5.393.995	6	100,0%	5.393.995	0	0	5.393.995	0
1	32769 LOZADUR GDES. FOAS. ARG. CERAM	N	11.650.244	0	11.650.244	6	100,0%	11.650.244	0	0	11.650.244	0
1	33210 ELECTRODOMESTICOS AURORA S.A.	EN	3.986.290	0	3.986.290	6	99,0%	3.946.427	0	0	3.946.427	39.863
1	34811 ASTILLEROS ALIANZA S.A.	EN	197.543.356	0	197.543.356	6	100,0%	197.543.356	0	0	197.543.356	0
1	35034 GAMEZ S.A.	EN	1.701.367	312.461	2.013.828	6	99,0%	1.684.353	0	309.336	1.993.690	20.138

LIC. HECTOR MARCO MESQUIDA
OBRAS SANITARIAS DE LA NACION (e.s.)
AUDITOR INTERNO (H)

FERNANDO B. MARIN
AUDITADOR

PROY-S0
6160

CASA LEGAJO	RAZÓN SOCIAL	VENCIENDO	CORRIENTE	NO CTE. TOTAL	CARTERA TOTAL	SIT.	PREVISIÓN	PREVISIÓN VENCIDO	PREVISIÓN CORRIENTE	PREVISIÓN NO CTE.	PREVISIÓN TOTAL	CARTERA NETA TOTAL
1	35226 MATERFER S.A.	EN	20.746.858	0	20.746.858	6	99,0%	20.539.389	0	0	20.539.389	207.469
1	36337 OILGRAS S.A.I.C.F.I.A.	N	2.962.634	0	2.962.634	6	100,0%	2.962.634	0	0	2.962.634	0
1	37490 CABSHA S.A.I.C.	EN	41.478.355	0	41.478.355	6	99,7%	41.353.920	0	0	41.353.920	124.435
1	37607 TELESUD S.A.C.I.F.	N	24.313.797	0	24.313.797	6	100,0%	24.313.797	0	0	24.313.797	0
1	37877 ELIDD INDIA RUBBER S.A.	N	358.787	0	358.787	6	100,0%	358.787	0	0	358.787	0
1	37879 FRIG. MINGUILLON S.A.	EN	63.124.769	0	63.124.769	6	99,0%	62.493.521	0	0	62.493.521	631.248
1	38052 PETROLIFERA EL CARMEN S.A.	N	571.392.404	0	571.392.404	6	100,0%	571.392.404	0	0	571.392.404	0
1	38154 DISTEL S.C.A.	N	65.948	0	65.948	6	100,0%	65.948	0	0	65.948	0
1	38346 ALGODONERA LLAVALLON S.A.I.C.	EN	4.471.436	0	4.471.436	6	100,0%	4.471.436	0	0	4.471.436	0
1	38452 PAGLIANO HNOS. S.A.C.I.F.	N	843.764	0	843.764	6	100,0%	843.764	0	0	843.764	0
1	38768 BERARDI ARG. S.A.C.I.F.	N	11.119.241	0	11.119.241	6	100,0%	11.119.241	0	0	11.119.241	0
1	39161 CIA. ARG. DE CIERRE RELAMPAGO	N	5.526.004	0	5.526.004	6	100,0%	5.526.004	0	0	5.526.004	0
1	39350 TRANSP. M. ROMANO Y CIA SACIFI	N	33.445.130	0	33.445.130	6	100,0%	33.445.130	0	0	33.445.130	0
1	39507 CAFFETTI S.A.C.I.F.I.A.	N	1.043.845.264	0	1.043.845.264	6	100,0%	1.043.845.264	0	0	1.043.845.264	0
1	39516 SUC. ALBERTO MAJAS S.A.I.C.I.	EN	1.906.816	0	1.906.816	6	99,0%	1.887.748	0	0	1.887.748	19.068
1	39590 DRENN S.A.	N	1.315.255	0	1.315.255	6	100,0%	1.315.255	0	0	1.315.255	0
1	39629 IZA IND. ZEMELMAN AMERICANAS	N	15.103.738	0	15.103.738	6	99,0%	14.952.701	0	0	14.952.701	151.037
1	40428 COCARSA CIA. DE CARNICEROS SAL	E	1.101.221	253.108	1.354.329	6	100,0%	1.101.221	0	253.108	1.354.329	0
1	41151 CAMTERA SAN LINO S.A.C.I.F.I.	EN	39.503.803	0	39.503.803	6	99,0%	39.108.765	0	0	39.108.765	395.038
1	41304 TINTORERIA IND. TAMARA S. EN C	N	745.160	0	745.160	6	100,0%	745.160	0	0	745.160	0
1	41365 CERAMICA RIO NEGRO S.A.I.C.	N	123.627.820	0	123.627.820	6	100,0%	123.627.820	0	0	123.627.820	0
1	41384 ACEROS BRAGADO S.A.C.I.F.	N	28.434.335	0	28.434.335	6	88,0%	25.022.215	0	0	25.022.215	3.412.120
1	41505 REMSA S.A.I.C.A.M.	N	15.757.286	0	15.757.286	6	100,0%	15.757.286	0	0	15.757.286	0
1	41593 FUTURE S.A.C.I.A.F.	N	15.787.804	0	15.787.804	6	100,0%	15.787.804	0	0	15.787.804	0
1	41855 LA CERAMICA DEL PLATA S.A.	N	2.293.167	0	2.293.167	6	100,0%	2.293.167	0	0	2.293.167	0
1	42165 ACRILICOS SALERNO S.A.I.F.I.	N	63.679	0	63.679	6	100,0%	63.679	0	0	63.679	0
1	42443 MANUF. SAN JUSTO S.A.I.C.I.A	EN	68.528.994	0	68.528.994	6	99,0%	67.843.704	0	0	67.843.704	685.290
1	42553 PAMET S.A. ARGENTINA CIFI	EN	15.648.868	0	15.648.868	6	99,0%	15.492.379	0	0	15.492.379	156.489
1	42848 DICAL S.A.I.C.	N	4.862.638	0	4.862.638	6	100,0%	4.862.638	0	0	4.862.638	0
1	42871 PTA. EMBOTELLADORA MODELO S.A.	N	2.890.283	0	2.890.283	6	99,0%	2.861.380	0	0	2.861.380	28.903
1	43051 CERAMICA MILANO S.A.I.C.	EN	17.430.430	0	17.430.430	6	100,0%	17.430.430	0	0	17.430.430	0
1	43104 FRIG. YAGUANE S.A.C.I.F.A.	EN	44.086.071	0	44.086.071	6	100,0%	44.086.071	0	0	44.086.071	0
1	43141 RUDA, MANUEL	N	157.884	0	157.884	6	100,0%	157.884	0	0	157.884	0
1	43307 SERMA S.A.C.I.F.	EN	5.215.870	0	5.215.870	6	100,0%	5.215.870	0	0	5.215.870	0
1	43401 VENTURA S.A.M.C.I.	EN	145.517.839	0	145.517.839	6	100,0%	145.517.839	0	0	145.517.839	0
1	43513 SIGNY S.A.C.I.F.C.A.	N	803.069	0	803.069	6	100,0%	803.069	0	0	803.069	0
1	43782 CROMOFASH S.A.I.C.F.	EN	13.254.616	0	13.254.616	6	99,0%	13.122.070	0	0	13.122.070	132.546
1	43922 TUNESMALT S.A.C.I.F.I.C.A.	N	1.274.911	0	1.274.911	6	100,0%	1.274.911	0	0	1.274.911	0
1	43928 INGENIERIA ELTEN S.A.	N	12.273.767	0	12.273.767	6	99,0%	12.151.029	0	0	12.151.029	122.738
21	43928 INGENIERIA ELTEN S.A.	N	42	0	42	6	99,0%	42	0	0	42	0
1	44079 DI TATA, EMILIO ERNESTO	N	124.999	0	124.999	6	100,0%	124.999	0	0	124.999	0
1	44138 CEBRE S.A.C.I.F.I.C.A.	N	160.991	0	160.991	6	99,0%	159.381	0	0	159.381	1.610
1	44301 TEXTIL CENTER S SACIFIE	N	651.697	0	651.697	6	100,0%	651.697	0	0	651.697	0
1	44411 LEDRA S.A.C.I.	N	2.430.027	0	2.430.027	6	100,0%	2.430.027	0	0	2.430.027	0
1	44624 EQM ARG. S.A. IMP. Y EXP.	N	133.994.473	0	133.994.473	6	99,0%	132.654.528	0	0	132.654.528	1.339.945
1	44639 CAREM S.A.	EN	19.313.762	0	19.313.762	6	100,0%	19.313.762	0	0	19.313.762	0
1	44901 BRITAINS S.A.I.C.F.I.	N	1.291.763	0	1.291.763	6	99,0%	1.278.845	0	0	1.278.845	12.918
1	44902 CENTRO DE MAQ. IND. SACIFIA.	N	276.447	0	276.447	6	100,0%	276.447	0	0	276.447	0
1	45017 ASCENSORES ANTARES S.A.I.C.F.	N	143.690	0	143.690	6	100,0%	143.690	0	0	143.690	0

FERNANDO B. MARIN
LICUADOR

LIC. HECTOR MARCO MESQUIDA
OBRAS SANITARIAS DE LA NACION (E.L.I.)
AUDITOR INTERNO (E.L.I.)

VENIDO	6160
CORRIENTE	
TOTAL	

CASA LEGAJO	RAZÓN SOCIAL	VENIDO	CORRIENTE	TOTAL	NO CTE. TOTAL	CARTERA TOTAL	SIT.	PREVISIÓN	PREVISIÓN VENCIDO	PREVISIÓN CORRIENTE	PREVISIÓN NO CTE.	PREVISIÓN TOTAL	CARTERA NETA TOTAL
1	45352	ECOP S.A.C.I.F.I.	N	568.792	0	568.792	6	100,0%	568.792	0	0	568.792	0
1	45748	KOPELMAN S.A.C.I.F.I.A.	N	62.651	0	62.651	6	100,0%	62.651	0	0	62.651	0
1	45840	CEODOS S.A.C.I.F.	EN	13.550.975	0	13.550.975	6	99,0%	13.415.465	0	0	13.415.465	135.510
1	46003	LA QUENTA	EN	33.203.837	0	33.203.837	6	100,0%	33.203.837	0	0	33.203.837	0
1	46038	PACKING ENVASES ARGENTINOS S.A	EN	25.151.454	0	25.151.454	6	100,0%	25.151.454	0	0	25.151.454	0
1	46040	CASASA S.A.	N	33.620.656	0	33.620.656	6	100,0%	33.620.656	0	0	33.620.656	0
1	46229	MADRERA MARINE RIO NEGRO S.A	N	5.475.207	0	5.475.207	6	100,0%	5.475.207	0	0	5.475.207	0
1	46317	COBY S.A.	N	33.277.486	0	33.277.486	6	99,0%	32.944.711	0	0	32.944.711	332.775
1	46383	HORWAFER S.A.C.I.	N	2.824.710	0	2.824.710	6	100,0%	2.824.710	0	0	2.824.710	0
1	46388	CAVIRE S.A.I.C.	N	3.028.327	0	3.028.327	6	100,0%	3.028.327	0	0	3.028.327	0
1	46452	FUNDICIONES HUINCA S.A.C.I.	N	762.168	0	762.168	6	100,0%	762.168	0	0	762.168	0
1	46539	COEMAR S.A.	N	3.000.388	0	3.000.388	6	100,0%	3.000.388	0	0	3.000.388	0
1	46573	SILVINO LLANEA E HIJOS S.A.	EN	20.220.076	0	20.220.076	6	100,0%	20.220.076	0	0	20.220.076	0
1	46591	CTA. YESERA DEL SUR	N	6.194.588	0	6.194.588	6	100,0%	6.194.588	0	0	6.194.588	0
1	46641	TROJANI AQUILES R.Y ROBERTO R.	N	441.611	0	441.611	6	100,0%	441.611	0	0	441.611	0
1	46657	PANAGGIO, RICARDO M. Y OTRO	N	940.808	0	940.808	6	99,0%	931.400	0	0	931.400	9.408
1	46677	INDEPENDENCIA TPTES.INTERN.S.A	N	1.998.037	0	1.998.037	6	100,0%	1.998.037	0	0	1.998.037	0
1	46717	SAMOTEC S.A.	N	1.463.745	0	1.463.745	6	100,0%	1.463.745	0	0	1.463.745	0
1	46722	VELEZQUEZ, CARLOS ALEJANDRO	N	1.565.903	0	1.565.903	6	100,0%	1.565.903	0	0	1.565.903	0
1	46729	BRAITZAN, JOSE ROQUE Y OTROS,	N	734.579	0	734.579	6	99,0%	727.233	0	0	727.233	7.346
1	46752	CAOLINES LA BRAVA S.A.	N	1.025.915	0	1.025.915	6	100,0%	1.025.915	0	0	1.025.915	0
1	46802	IBARRA, RAUL CARLOS	N	15.499.442	0	15.499.442	6	100,0%	15.499.442	0	0	15.499.442	0
1	46839	FURLOTTI S.A.	N	8.807.052	0	8.807.052	6	99,0%	8.718.981	0	0	8.718.981	88.071
1	46847	TOMBUT S.A.	N	301.869	0	301.869	6	99,0%	298.850	0	0	298.850	3.019
1	46885	PAYMAR S.A.	N	2.292.168	0	2.292.168	6	100,0%	2.292.168	0	0	2.292.168	0
1	46927	PAPEL DEL TUCUMAN S.A.	EN	1.512.314.146	0	1.512.314.146	6	99,5%	1.504.752.575	0	0	1.504.752.575	7.561.571
1	46946	CEMENTOS NOA S.A.	N	35.323.389	0	35.323.389	6	99,0%	34.970.155	0	0	34.970.155	353.234
1	47014	MANGIALAVORI HNOS. SAACIJF	N	9.334.193	0	9.334.193	6	100,0%	9.334.193	0	0	9.334.193	0
1	47218	CAUDERAS Y TANQUES LA MARINA S	N	365.562	0	365.562	6	99,0%	361.906	0	0	361.906	3.656
1	47347	MULER Y WARON	N	888.249	0	888.249	6	100,0%	888.249	0	0	888.249	0
1	47348	RAFACO S.A.C.I.A.	N	29.880.366	0	29.880.366	6	100,0%	29.880.366	0	0	29.880.366	0
1	47358	ITAL VENETA S.A.	N	52.355	0	52.355	6	100,0%	52.355	0	0	52.355	0
1	47361	BENZAQUEN S.A.I.C.I. Y F.	N	9.287.264	0	9.287.264	6	100,0%	9.287.264	0	0	9.287.264	0
1	47417	SUAVESTAR S.A.	N	1.638.925	0	1.638.925	6	100,0%	1.638.925	0	0	1.638.925	0
1	47432	JUAN BERARDI E HIJOS SAICFI	N	1.894.065	0	1.894.065	6	100,0%	1.894.065	0	0	1.894.065	0
1	47449	QUIMICA ALECA S.A.I.C.	N	696.377	0	696.377	6	100,0%	696.377	0	0	696.377	0
1	47471	ITALIANA S.A.C.I.A.	N	248.594	0	248.594	6	100,0%	248.594	0	0	248.594	0
1	47486	MI TESORO S.A.C.I.	N	8.195.719	0	8.195.719	6	100,0%	8.195.719	0	0	8.195.719	0
1	47507	MICROONDA S.A.C.I.F.I.A.M.	N	21.967.567	0	21.967.567	6	100,0%	21.967.567	0	0	21.967.567	0
1	47509	VIDRIOS TECNICOS S.A.	N	2.690.401	0	2.690.401	6	100,0%	2.690.401	0	0	2.690.401	0
1	47510	MOURIYO SA AGROP.FIN.INH CO IN	EN	6.771.778	0	6.771.778	6	99,0%	6.704.060	0	0	6.704.060	67.718
1	47512	FISCO HNOS. S.R.L	N	398.240	0	398.240	6	100,0%	398.240	0	0	398.240	0
1	47569	SOC.MINERA PIRQUITAS PICCHETTI	N	214.734.297	0	214.734.297	6	100,0%	214.734.297	0	0	214.734.297	0
1	47583	MARPE S.A.	N	619.176	0	619.176	6	100,0%	619.176	0	0	619.176	0
1	47601	INTERFERON S.A.	N	3.022.057	0	3.022.057	6	100,0%	3.022.057	0	0	3.022.057	0
1	47610	CARPINTERIA INDUSTRIAL DEL OES	N	50.989	0	50.989	6	100,0%	50.989	0	0	50.989	0
1	47631	PLSA PLANTAS LACTEAS INTEGRAL	EN	128.771.586	0	128.771.586	6	100,0%	128.771.586	0	0	128.771.586	0
1	47662	METALURG. LOBOS S.A.C.I.F.	N	2.006.674	0	2.006.674	6	100,0%	2.006.674	0	0	2.006.674	0
1	47682	CASUAL'S S.A.I.C.	N	243.000	0	243.000	6	100,0%	243.000	0	0	243.000	0

Lic. HECTOR MARIO MESQUIDA
 OBRAS SANITARIAS DE LA NACION (e.l.)
 AUDITOR INTERNO (e.l.)

FERNANDO B. B. MARIN
 LIQUIDADOR


PROY-S01
6180

CASA LEGAJO	RAZÓN SOCIAL	VENCIDO TOTAL	CORRIENTE TOTAL	NO CTE TOTAL	CARTERA TOTAL	SIT.	PREVISIÓN	PREVISIÓN VENCIDO	PREVISIÓN CORRIENTE	PREVISIÓN NO CTE.	PREVISIÓN TOTAL	CARTERA NETA TOTAL
1	47686 S.A. CEMA IND. COM. Y FINANCI.	N	7.518.626	0	7.518.626	6	100,0%	7.518.626	0	0	7.518.626	0
1	47694 TEXTIL JACQUARD S.A.	N	3.195.459	0	3.195.459	6	100,0%	3.195.459	0	0	3.195.459	0
1	47723 ALMAY S.A.	N	20.389.508	0	20.389.508	6	100,0%	20.389.508	0	0	20.389.508	0
1	47724 MAGGIANI, HECTOR	N	19.614	0	19.614	6	99,0%	19.418	0	0	19.418	196
1	47731 RAMON ABRAHAM Y HNOS. S.A.	EN	317.227.211	0	317.227.211	6	100,0%	317.227.211	0	0	317.227.211	0
1	47741 FRIG INSIGNIA DEL PLATA SAICA	N	892.547	0	892.547	6	100,0%	892.547	0	0	892.547	0
1	47743 CARLO PAMPEANA S.A.	EN	118.134.115	0	118.134.115	6	99,0%	116.952.774	0	0	116.952.774	1.181.341
1	47756 CONAPA CIA. NAVIERA PARANA	N	25.100.881	0	25.100.881	6	100,0%	25.100.881	0	0	25.100.881	0
1	47788 LAS 4 BARRAS S.A.I.C.F.F.I.	EN	6.089.509	0	6.089.509	6	99,0%	6.028.614	0	0	6.028.614	60.895
1	47791 VISCOSUD S.A.	EN	4.786.527	541.714	5.328.241	6	99,0%	4.738.662	0	536.297	5.274.959	53.282
1	47797 TAPKO S.A.	N	1.713.025	0	1.713.025	6	100,0%	1.713.025	0	0	1.713.025	0
1	47819 MOLINO INDEPENDENCIA SACIFA	N	81.144	0	81.144	6	100,0%	81.144	0	0	81.144	0
1	47893 TEXTIL CLOVER S.A.	N	18.386	0	18.386	6	100,0%	18.386	0	0	18.386	0
1	47901 CIUFFO HNOS. S.A.I.C.F.F.I.	N	41.102	0	41.102	6	100,0%	41.102	0	0	41.102	0
1	47914 PEREZ Y LOMBARDI S.A.C.I.A.	N	1.401.351	0	1.401.351	6	99,0%	1.387.337	0	0	1.387.337	14.014
1	47922 MONTE GRANDE FUEGUINA S.A.	N	6.313.625	0	6.313.625	6	100,0%	6.313.625	0	0	6.313.625	0
1	47923 MARASCO, FRANCISCO	N	1.052.032	0	1.052.032	6	100,0%	1.052.032	0	0	1.052.032	0
1	47939 DESAFIOS EDITORES S.A.	N	19.417	0	19.417	6	100,0%	19.417	0	0	19.417	0
1	48020 METALMA S.R.L.	N	1.222.606	0	1.222.606	6	100,0%	1.222.606	0	0	1.222.606	0
1	48026 ARANBUL S.A.C.I.F.	N	87.239	0	87.239	6	100,0%	87.239	0	0	87.239	0
1	48041 CIA. PAPELERA CALIFORNIA SACTI	N	20.091	0	20.091	6	100,0%	20.091	0	0	20.091	0
1	48057 APOLONIO, RUBEN JESUS	N	17.154	0	17.154	6	100,0%	17.154	0	0	17.154	0
1	48088 ESMENA S.A.	N	430.395	0	430.395	6	100,0%	430.395	0	0	430.395	0
1	48147 TILBURY S.A.	N	564.674	0	564.674	6	100,0%	564.674	0	0	564.674	0
1	48171 E G GAS DE EMILIO GOMEZ	N	163.098	0	163.098	6	100,0%	163.098	0	0	163.098	0
1	48176 IND. ARG. DE CLIMAT AUTOM. S.A.	N	1.604.679	0	1.604.679	6	100,0%	1.604.679	0	0	1.604.679	0
1	48184 POLITEX S.A.	N	2.438.711	0	2.438.711	6	99,0%	2.414.324	0	0	2.414.324	24.387
1	48214 TEXTIL TRANSPATAGONICA S.A.C.I	N	152.575	0	152.575	6	100,0%	152.575	0	0	152.575	0
1	48245 PESQUERA MAR AZUL S.A.	EN	16.402.130	0	16.402.130	6	99,0%	16.238.109	0	0	16.238.109	164.021
1	48254 ESTRELLA DE MAR S.A.	N	1.488.280	0	1.488.280	6	100,0%	1.488.280	0	0	1.488.280	0
1	48302 PIERRE DE FRANCE S.A.	N	4.109.253	0	4.109.253	6	100,0%	4.109.253	0	0	4.109.253	0
1	48305 TELIMEX S.A.	N	3.577.977	0	3.577.977	6	100,0%	3.577.977	0	0	3.577.977	0
1	48316 MELLINO S.A.C.I.F.I.A.	EN	15.146.380	0	15.146.380	6	99,0%	14.994.916	0	0	14.994.916	151.464
1	48318 MARTINEZ BENJAMIN Y ALBERTO R	N	279.378	0	279.378	6	100,0%	279.378	0	0	279.378	0
1	48334 BRACERAS, ROBERTO (H)	N	3.622.167	0	3.622.167	6	99,0%	3.585.945	0	0	3.585.945	36.222
1	48438 CASCADA S.A.I.C.F.F.I.	N	1.871.205	0	1.871.205	6	100,0%	1.871.205	0	0	1.871.205	0
1	48525 TERCETO S.R.L.	N	51.113	0	51.113	6	100,0%	51.113	0	0	51.113	0
1	48651 PROD.VALSI S.A.	N	2.626.164	0	2.626.164	6	100,0%	2.626.164	0	0	2.626.164	0
1	48673 TEXTIL VILLA MAIPI S.A.	EN	85.809	0	85.809	6	99,0%	84.951	0	0	84.951	858
1	48746 POLYSUR S.A. Y SEDALANA S.A.	EN	6.123.693	0	6.123.693	6	99,0%	6.062.456	0	0	6.062.456	61.237
1	48747 SAN MARINO S.A.	N	97.054	0	97.054	6	99,0%	96.083	0	0	96.083	971
1	48782 FRIG. RAMALLO S.A.	EN	67.593.620	0	67.593.620	6	100,0%	67.593.620	0	0	67.593.620	0
1	48831 FOTOCROMOS COLUMBIA S.A.I.C.	N	51.151	0	51.151	6	0,0%	0	0	0	0	51.151
1	48892 MIDES ALGONONERA DEL CHACO SA	EN	23.547.741	0	23.547.741	6	99,0%	23.312.264	0	0	23.312.264	235.477
1	48954 MAT. Y FRIG. RIO LUJAN S.A.	N	517.128	0	517.128	6	100,0%	517.128	0	0	517.128	0
1	48978 BRASUR S.A.	EN	4.336.264	0	4.336.264	6	99,0%	4.292.901	0	0	4.292.901	43.363
1	48980 HORACIO BANCA S.A.	N	162.295	0	162.295	6	100,0%	162.295	0	0	162.295	0
1	48993 CARTONERIA INTEGRAL S.A.	N	2.648.545	0	2.648.545	6	100,0%	2.648.545	0	0	2.648.545	0
1	48992 ILASA IND.LATINO AMERICANA S.A	N	2.958	0	2.958	6	100,0%	2.958	0	0	2.958	0

FERNANDO B. B. MARIN
LIC. HECTOR MARIO MESQUIDA
OBRAS SANITARIAS DE LA NACION (e.l.)
AUDITOR INTERNO (II)

PROY-S01
6160
VENCIDO
TOTAL
CORRIENTE
TOTAL

CASA LEGAJO	RAZÓN SOCIAL	EN	N	NO CTE. TOTAL	CARTERA TOTAL	SIT.	PREVISIÓN VENCIDO	PREVISIÓN CORRIENTE	PREVISIÓN NO CTE.	PREVISIÓN TOTAL	CARTERA NETA TOTAL	
1	49183 TECNO ALIMENTARIA S.A.	19.373.689	0	990.982	20.364.671	6	99,0%	19.179.952	0	981.072	20.161.024	203.647
1	49196 BODEGAS Y VIVOS. EL PARQUE S.A.	16.823.556	0	0	16.823.556	6	99,0%	16.655.320	0	0	16.655.320	168.236
1	49255 INDUJAL S.A.	4.701.274	0	0	4.701.274	6	99,0%	4.654.261	0	0	4.654.261	47.013
1	49309 RANCUL S.A.	32.066.585	0	0	32.066.585	6	99,0%	31.745.919	0	0	31.745.919	320.666
1	49326 TOMAR S A	5.393.590	0	0	5.393.590	6	100,0%	5.393.590	0	0	5.393.590	0
1	49332 LATINDATA S.A.	2.582.490	0	0	2.582.490	6	100,0%	2.582.490	0	0	2.582.490	0
Situación 6		9.204.728.630	0	2.641.005	9.207.369.635	300		9.164.444.406	0	2.619.535	9.167.063.941	40.305.694



FERNANDO B. B. MARIN
LIQUIDADOR


~~Lic. HECTOR MARIO MESQUIDA
OBRAS SANITARIAS DE LA NACION (c.a.)
AUDITOR INTERNO II~~


PROY-5
6160

CASA LEGAJO	RAZÓN SOCIAL	CORRIENTE		NO CTE. TOTAL	CARTERA TOTAL	SIT.	PREVISIÓN VENCIDO	PREVISIÓN CORRIENTE	PREVISIÓN NO CTE.	PREVISIÓN TOTAL	CARTERA NETA TOTAL
		VENCIDO	TOTAL								
	Situación 1	796.788	0	21.787.661	22.584.449	58	23.434	0	487.490	510.924	22.073.525
	Situación 2	459.959	0	11.632.526	12.092.485	16	163.027	0	3.857.973	4.021.000	8.071.485
	Situación 3	32.584.484	0	29.617.024	62.201.508	119	25.297.699	0	4.238.596	29.536.295	32.665.213
	Situación 4	11.539.213	0	11.539.213	11.539.213	78	10.996.687	0	0	10.996.687	542.526
	Situación 5	2.544.648.937	0	20.689.429	2.565.338.366	734	2.524.076.264	0	11.279.227	2.535.355.491	29.982.875
	Situación 6	9.204.728.630	0	2.641.005	9.207.369.635	300	9.164.444.406	0	2.619.535	9.167.063.941	40.305.694
Total de Cartera		11.794.758.011	0	86.367.645	11.881.125.656	1.305	11.725.001.517	0	22.482.821	11.747.484.338	133.641.318

Total de Cartera Neta de Previsión 133.641.318

Nota: El origen de la información detallada en este listado, se originó en la base de datos de préstamos de la Liquidación, conforme la actualización que ésta efectúa en forma periódica.-


 Sr. MANUEL LÓPEZ ALBERDI
 Jefe de Departamento
 C.F. 1410


 Lic. HECTOR MALVARBESQUIDA
 OBRAS SANITARIAS DE LA NACION (e.l.)
 AUDITOR INTERNO (I)

FERNANDO B. B. MARIN
 LIQUIDADOR

PROY. 01
66

Patrimonio en Liquidación-BANCO NACIONAL DE DESARROLLO
Periodo: 1/1/99 - 31/12/99

BIENES DE USO

MESES	CONCEPTO	SALDO INICIAL	ALTAS			TOTAL ALTAS	BAJAS			TOTAL BAJAS	SALDOS FINAL
			DONACIONES	TRANSF.	OTRAS		CESIONES	TRANSF.	VENTAS		
JULIO / DIC.	EDIFICIOS E INSTALACIONES	0,00	0,00	0,00	0,00	0,00	0,00	0,00	0,00	0,00	0,00
JULIO / DIC.	TIERRAS Y TERRENOS	0,00	0,00	0,00	0,00	0,00	0,00	0,00	0,00	0,00	0,00
JULIO / DIC.	MAQUINARIAS Y EQUIPOS	3,00	0,00	0,00	0,00	0,00	0,00	0,00	0,00	0,00	3,00
	TOTAL BIENES DE USO	3,00	0,00	0,00	0,00	0,00	0,00	0,00	0,00	0,00	3,00

Ramiro Vera
Cdr. RAMIRO VERA
ASESOR

Fernando E. B. Martín
FERNANDO E. B. MARTIN
LIQUIDADOR

Hector Mariomescuída
Lic. HECTOR MARIOMESQUIDA
OBRAS SANITARIAS DE LA NACION (s.l.)
AUDITOR INTERNO (I)

PROY. 01
 616

Patrimonio en Liquidación-BANCO NACIONAL DE DESARROLLO
 Periodo: 01/07/89 - 31/12/89

DEUDAS NO BANCARIAS

MESES	CONCEPTO	MOVIMIENTO SEGUN LIBROS						NO CORRIENTES			SALDO FINAL	
		SALDO INICIAL	DEBITOS	CREDITOS	SALDO FINAL	SALDO INICIAL	DEBITOS	CREDITOS				
JULIO / DIC.	DEUDAS COMERCIALES A PAGAR				SIN MOVIMIENTO							
JULIO / DIC.	SUELDOS PERSONAL BANADE	15.320,00	0,00	2.987,61	18.307,61							
JULIO / DIC.	PERSONAL BNA	155.634,34	82.474,10	0,00	73.160,24							
JULIO / DIC.	CONTRIBUCIONES PATRONALES A PAGAR	23.939,77	10.868,58	0,00	13.071,19							
JULIO / DIC.	DGI - DEPOSITO DE IMPUESTOS RETENIDOS	62.507,18	10.557,10	0,00	51.950,08							
JULIO / DIC.	IMPUESTOS Y TASAS MUNICIPALES A PAGAR	62.606,36	24.288,28	0,00	38.318,08							
JULIO / DIC.	OTRAS CUENTAS A PAGAR	3.600.249,36	599.230,20	0,00	3.001.019,16							
JULIO / DIC.	BONOS EN TRAMITE	413.598,67	0,00	16.000.271,20	16.413.869,87							
JULIO / DIC.	PORCIÓN CORRIENTE DE PRESTAMOS A PAGAR	355.056,17	66.520,99	0,00	288.535,78							

FRANCO
 ASesor
 HECTOR MARIO MESAQUIDA
 AUDITOR INTERNO

PROY 001
616

Patrimonio en Liquidación-BANCO NACIONAL DE DESARROLLO
Periodo: 01/07/89 - 31/12/99


DEUDAS NO BANCARIAS

MESES	CONCEPTO	CORRIENTES				NO CORRIENTES			
		SALDO INICIAL	DEBITOS	CREDITOS	SALDO FINAL	SALDO INICIAL	DEBITOS	CREDITOS	SALDO FINAL
JULIO / DIC.	FONDO PAPEL PRENSA					13.687.156,89	0,00	0,00	13.687.156,89
JULIO / DIC.	FONDOS EX COPYME					8.870.394,69	0,00	0,00	8.870.394,69
JULIO / DIC.	FONDO CARBONATO DE SODIO					356.516,01	0,00	0,00	356.516,01
JULIO / DIC.	FONDO FOMENTO MINERO					3.758,77	0,00	0,00	3.758,77
JULIO / DIC.	DE ORIGEN JUDICIAL					16.956.573,18	16.156.542,02	0,00	800.031,16
JULIO / DIC.	PRESTAMOS INTERNOS A PAGAR LARGO PLAZO					213.702.346,45	0,00	0,00	213.702.346,45
JULIO / DIC.	PRESTAMOS INTERNOS A PAGAR LARGO PLAZO					2.853.699,00	224.213,17	0,00	2.629.485,83

Ramiro Vera
Cdr. RAMIRO VERA
ASESOR

Fernando B. Marín
FERNANDO B. MARÍN
LIQUIDADOR

Hector Mario Mesquida
LIC. HECTOR MARIO MESQUIDA
OBRAS SANITARIAS DE LANACION (e.1)
QUE PUEDE SER REVISADO II


 OY-S01	NACIONAL DE DESARROLLO
---	------------------------

PREVISIONES

MESES	CONCEPTO	MOVIMIENTO SEGUN LIBROS						SALDO FINAL	
		CORRIENTES			NO CORRIENTES				
		SALDO INICIAL	DEBITOS	CREDITOS	SALDO FINAL	SALDO INICIAL	DEBITOS		CREDITOS
JULIO / DIC.	JUICIOS BANADE DEMANDADO					50.472.713,61	0,00	710.194,34	51.182.907,95



Cdo. FAMIRO VERA
 ASESOR



FERNANDO B.B. MARTIN
 LIQUIDADOR



Lic. HECTOR MARIO MESQUIDA
 OBRAS SANITARIAS DE LA NACION (e.l.)
 AUDITOR INTERNO (I)

1.- ACTIVO	01-01-00	30-06-00	Variaciones
1.1. ACTIVOS CORRIENTES	83.022.983,92	8.790.086,55	-74.232.897,37
1.1.1 DISPONIBILIDADES	12.690.391,44	286.169,96	-12.404.221,48
1.1.1.1 Caja	3.000,00	3.000,00	0,00
1.1.1.1.1 Caja en Pesos	3.000,00	3.000,00	0,00
1.1.1.2 Bancos	12.687.391,44	283.169,96	-12.404.221,48
1.1.1.2.1 En Pesos	4.633.379,98	211.341,86	-4.422.038,12
1.1.1.2.1.1 Banco de la Nación Argentina Cta. 1124/38	2.916.167,02	209.980,47	-2.706.186,55
1.1.1.2.1.2 Banco de la Nación Argentina Cta. 1900/64	393.995,56	378,00	-393.617,56
1.1.1.2.1.3 Banco Ciudad de Buenos Aires Cta. 206/8	80.167,99	601,96	-79.566,03
1.1.1.2.1.4 Banco Provincia de Buenos Aires Cta. 536/4	1.243.049,41	381,43	-1.242.667,98
1.1.1.2.1.5 Banco Ciudad Casa Matriz	0,00	0,00	0,00
1.1.1.2.2 En Divisas - Corresponsales del Exterior -	8.054.011,46	71.828,10	-7.982.183,36
1.1.1.2.2.1 Banco Nación Argentina Cta.50000045/96 Dólares	44.552,20	552,20	-44.000,00
1.1.1.2.2.2 Banco Nación Argentina Suc. N. York	7.938.410,38	20.075,37	-7.918.335,01
1.1.1.2.2.4 Swiss Bank Suc. N. York	6.683,07	0,00	-6.683,07
1.1.1.2.2.5 ABN Amro Bank Holanda	19.346,81	18.471,63	-875,18
1.1.1.2.2.6 First of Milwaukee N.A.	10.139,00	0,00	-10.139,00
1.1.1.2.2.7 Banco di Nápoli SPA	34.322,19	32.728,90	-1.593,29
1.1.1.2.2.8 Banco di Roma	557,81	0,00	-557,81
1.1.2 INVERSIONES FINANCIERAS	0,00	7.926.542,99	7.926.542,99
1.1.2.1 Inversiones Temporarias	0,00	7.926.542,99	7.926.542,99
1.1.2.1.1 Inversiones Temporarias en Pesos	0,00	0,00	0,00
1.1.2.1.2 Inversiones Temporarias en Moneda Extranjera	0,00	7.926.542,99	7.926.542,99
1.1.2.2 Titulos y Valores	0,00	0,00	0,00
1.1.2.2.1 Bonex Serie'89	0,00	0,00	0,00
1.1.2.2.2 Varios	0,00	0,00	0,00
1.1.2.3 Prestamos Otorgados	0,00	0,00	0,00
1.1.3 CREDITOS	70.332.592,48	577.373,60	-69.755.218,88
1.1.3.1 Cuentas a Cobrar	85.992,84	85.992,84	0,00
1.1.3.1.1 Corte Suprema - IVA -	85.992,84	85.992,84	0,00
1.1.3.2 Deudores a Cobrar	69.756.494,00	0,00	-69.756.494,00
1.1.3.2.1 Deudores a Cobrar Gestión Administrativa	8.899.597,00	0,00	-8.899.597,00
1.1.3.2.1.1 Cartera Administrativa Corriente	45.380.444,00	0,00	-45.380.444,00
1.1.3.2.1.2 Previsión Cartera Administrativa Corriente	-36.480.847,00	0,00	36.480.847,00
1.1.3.2.2 Deudores a Cobrar en Gestión Judicial	60.856.897,00	0,00	-60.856.897,00
1.1.3.2.2.1 Cartera Gestión Judicial	11.749.377.567,00	0,00	-11.749.377.567,00
1.1.3.2.2.2 Previsión Cartera Gestión Judicial	-11.688.520.670,00	0,00	11.688.520.670,00
1.1.3.4 Otros Creditos	490.105,64	491.380,76	1.275,12
1.1.3.4.1 Gastos Pagados por Cta. Terceros - Mín. Interior -	480.945,63	480.945,63	0,00
1.1.3.4.2 Otros Créditos a Cobrar	9.160,01	9.160,01	0,00
1.1.3.4.3 IVA Crédito Fiscal	0,00	1.275,12	1.275,12
1.1.3.4.4 IVA Percepciones y Retenciones Sufridas	0,00	0,00	0,00
1.2. ACTIVOS NO CORRIENTES	88.139.903,99	148.678.046,32	60.538.142,33
1.2.1 DEUDORES A COBRAR NO CORRIENTES	63.884.824,00	125.248.933,00	61.364.109,00
1.2.1.1 Deudores en Gestión Administrativa No Corriente	54.453.152,00	70.069.418,00	15.616.266,00
1.2.1.1.1 Cartera Administrativa No Corriente	63.037.211,00	114.468.084,00	51.430.873,00
1.2.1.1.2 Previsión Cartera Administrativa No Corriente	-8.584.059,00	-44.398.666,00	-35.814.607,00
1.2.1.2 Deudores en Gestión Judicial No Corriente	9.431.672,00	55.179.515,00	45.747.843,00
1.2.1.2.1 Cartera Gestión Judicial No Corriente	23.330.434,00	10.821.321.446,00	10.797.991.012,00
1.2.1.2.2 Previsión Cartera Gestión Judicial No Corriente	-13.898.762,00	-10.766.141.931,00	-10.752.243.169,00
1.2.2 INVERSIONES FINANCIERAS	8.934.436,99	8.815.316,99	-119.120,00
1.2.2.1 Acciones y Aportes de Capital	3.882.890,99	3.882.890,99	0,00
1.2.2.1.1 Acciones en Pesos	3.882.890,99	3.882.890,99	0,00
1.2.2.1.9 Previsión por Desvalorización	0,00	0,00	0,00
1.2.2.2 Titulos y Valores a largo plazo	5.051.546,00	4.932.426,00	-119.120,00
1.2.2.2.1 Titulos y Valores en cartera - Moneda Extranjera -	5.051.546,00	4.932.426,00	-119.120,00
1.2.3 BIENES DE USO	3,00	3.182,00	3.179,00
1.2.3.3 Maquinaria y Equipo	3,00	3.182,00	3.179,00
1.2.3.3.1 Equipo de Transporte	0,00	0,00	0,00
1.2.3.3.2 Equipamiento de oficina y Muebles	2,00	1.057,00	1.055,00
1.2.3.3.3 Equipos Varios	1,00	35,00	34,00
1.2.3.3.4 Bs. En comodato	0,00	2.090,00	2.090,00
1.2.4 OTROS ACTIVOS A LARGO PLAZO	15.320.640,00	14.610.614,33	-710.025,67
1.2.4.1 Cuentas de Fondos de Líneas	15.320.640,00	14.610.614,33	-710.025,67
TOTAL ACTIVO	171.162.887,91	157.468.132,87	-13.694.755,04

PROY-S01

6160

Codr. F. M. L.
 ASesor

HERNANDEZ B. MARIN
 AUDITADOR

Lic. HECTOR MARIO MESQUIDA
 OBRAS SANITARIAS DE LA NACION (e.l.)
 AUDITOR INTERNO (I)

Patrimonio en Liquidación
BANCO NACIONAL DE DESARROLLO
Rendición de Cuentas 30.06.00

ESTADO DE SITUACION PATRIMONIAL
Variaciones Patrimoniales 31.12.99 / 30.06.00

2.- PASIVO	01-01-00	30-06-00	Variaciones
2.1. PASIVOS CORRIENTES	20.322.169,86	33.167.718,70	12.845.548,84
2.1.1 DEUDAS	20.033.634,08	33.167.718,70	13.134.084,62
2.1.1.1 Deudas Comerciales a Pagar	423.937,85	87.226,71	-336.711,14
2.1.1.1.1 Proveedores a Pagar	423.937,85	87.226,71	-336.711,14
2.1.1.2 Gastos en Personal a Pagar	104.539,04	78.354,67	-26.184,37
2.1.1.2.1 Sueldo y Contribuciones a Pagar	104.539,04	78.354,67	-26.184,37
2.1.1.3 Impuestos, Retenciones y Percepciones a Ingresar	51.950,08	46.260,70	-5.689,38
2.1.1.3.2 Retenciones y Percep. IVA y Ganancias a Ingresar	6.633,40	3.957,89	-2.675,51
2.1.1.3.3 Percepción Impuesto Endeudamiento Empresario	45.316,68	42.302,81	-3.013,87
2.1.1.4 Impuestos a Pagar	38.318,08	58.794,84	20.476,76
2.1.1.4.1 IVA Dbito Fiscal	0,00	13.912,03	13.912,03
2.1.1.4.2 IVA Saldo a Pagar	38.318,08	44.882,81	6.564,73
2.1.1.5 Otras Cuentas a Pagar	19.414.889,03	32.897.081,78	13.482.192,75
2.1.1.5.1 Otras cuentas	3.001.019,16	3.001.019,16	0,00
2.1.1.5.2 Acciones de Terceros a Rendir	0,00	0,00	0,00
2.1.1.5.3 Deudas con el Sector Público	0,00	9.719.000,71	9.719.000,71
2.1.1.5.4 Cebros Pendientes de Imputación	0,00	3.763.192,04	3.763.192,04
2.1.1.5.5 Bonos en Trámite	16.413.869,87	16.413.869,87	0,00
2.1.2 PORCIÓN CORRIENTE DE PASIVOS NO CTES.	288.535,78	0,00	-288.535,78
2.1.2.1 Porción corriente de los préstamos a largo plazo	0,00	0,00	0,00
2.1.2.2 Porción corriente de los préstamos externos a pagar	288.535,78	0,00	-288.535,78
2.2. PASIVOS NO CORRIENTES	291.232.597,75	292.185.918,92	953.321,17
2.2.1 DEUDAS A LARGO PLAZO	23.717.857,52	23.717.857,52	0,00
2.2.1.1 Fondos de Fomento	23.717.857,52	23.717.857,52	0,00
2.2.1.1.1 Fondo Papel Prensa	13.687.156,89	13.687.156,89	0,00
2.2.1.1.2 Fondos Ex COPYME	8.870.394,69	8.870.394,69	0,00
2.2.1.1.3 Fondo Carbonato de Sodio	356.516,01	356.516,01	0,00
2.2.1.1.4 Fondo Fomento Minero	3.758,77	3.758,77	0,00
2.2.1.1.5 Otras Deudas a Pagar a Largo Plazo Judic.	800.031,16	800.031,16	0,00
2.2.2 PRESTAMOS A LARGO PLAZO	216.331.832,28	217.285.153,45	953.321,17
2.2.2.1 Préstamos internos a pagar a largo plazo (BCRA)	213.702.346,45	213.702.346,45	0,00
2.2.2.1.1 BCRA Compensación	213.702.346,45	213.702.346,45	0,00
2.2.2.2 Préstamos externos a pagar a largo plazo	2.629.485,83	3.582.807,00	953.321,17
2.2.3 PREVISIONES	51.182.907,95	51.182.907,95	0,00
2.2.3.1 Provisiones para Juicios	50.472.713,61	50.472.713,61	0,00
2.2.3.2 Provisiones para Despidos	0,00	0,00	0,00
2.2.3.3 Otras Provisiones	710.194,34	710.194,34	0,00
TOTAL PASIVO	311.554.767,61	325.353.637,62	13.798.870,01
3.- PATRIMONIO NETO	-140.391.879,70	-167.885.504,75	-27.493.625,05
3.1 Patrimonio Neto	-145.710.248,12	-173.203.873,17	-27.493.625,05
3.2 Bonos Ley 23982 en Secretaría de Hacienda	5.318.368,42	5.318.368,42	0,00
TOTAL PASIVO + PATRIMONIO NETO	171.162.887,91	157.468.132,87	-13.694.755,04

PROY-S01

6/60

CUENTAS DE ORDEN

Valores a Depositar en Tesorería	827.039,00	429.557,23	-397.481,77
----------------------------------	------------	------------	-------------

Odor. RAMIRO VERA
ASESOR

FERNANDO B. MARIN
LIQUIDADOR

Lic. HECTOR MARINO MESQUIDA
OBRAS SANITARIAS DE LA NACION (e.l.)
AUDITOR INTERNO (I)

PROY-S01
6660

Patrimonio en Liquidación BANADE
 Rendición de Cuentas
 Período: 01/01/00 al 30/06/00

-140.391.879,70

-27.493.625,05

Patrimonio Neto al Inicio

Variaciones del Patrimonio Neto

Aumento (Disminución) de Disponibilidades	-12.404.221,48
Aumento (Disminución) de Inversiones	7.807.422,99
Aumento (Disminución) de Créditos	-8.391.109,88
Aumento (Disminución) de Bienes de Cambio	0,00
Aumento (Disminución) de Otros Activos	-710.025,67
Aumento (Disminución) de Bienes de Uso	3.179,00

Aumento (Disminución) de Deudas Bancarias	0,00
Aumento (Disminución) de Deudas No Bancarias	13.798.870,01
Aumento (Disminución) de Deuda Consolidada	0,00
Aumento (Disminución) de Contingencias y Provisiones	0,00

-167.885.504,75

Patrimonio Neto al Cierre

Fauvel
 C. J. FAUVEL
 ASESOR

Ando
 ANDO B. B. MARIN
 LIQUIDADOR

Mesquida
 Lic. HECTOR MARIO MESQUIDA
 OBRAS SANITARIAS DE LA NACION (e.l.)
 AUDITOR INTERNO (I)

PROY-S01
666

ESTADO DE ORIGEN Y APLICACION DE FONDOS											
CONCEPTO	ENERO	FEBRERO	MARZO	ABRIL	MAYO	JUNIO	TOTAL				
Aumento/Disminucion de Disponibilidades	1.541.699,86	-6.517.543,61	3.955.513,58	-11.113.504,41	-161.931,20	-108.455,70	-12.404.221,48				
Aumento/Disminucion Creditos Corrientes	-69.756.494,00	0,00	0,00	724,50	0,00	550,62	-69.755.218,88				
Aumento/Disminucion Creditos No Corrientes	68.095.190,74	-647.221,37	-515.672,56	-1.551.116,76	-1.166.361,23	-2.850.709,82	61.304.109,00				
Aumento/Disminucion de Bienes de Cambio	0,00	0,00	0,00	0,00	0,00	0,00	0,00				
Aumento/Disminucion Activos a Realizar	0,00	0,00	0,00	0,00	0,00	0,00	0,00				
Aumento/Disminucion Inversiones Ctes.	0,00	5.000.000,00	-5.000.000,00	10.639.264,64	-5.847.758,58	3.135.036,93	7.926.542,99				
Aumento/Disminucion Inversiones No Ctes.	0,00	-119.120,00	0,00	0,00	0,00	0,00	-119.120,00				
Aumento/Disminucion Deuda Cte. Bancaria	0,00	0,00	0,00	0,00	0,00	0,00	0,00				
Aumento/Disminucion de Deuda Cte. no Bancaria	68.952,03	-22.201.234,01	1.449.462,04	1.929.251,18	7.079.676,07	-1.171.656,15	-12.845.548,84				
Aumento/Disminucion de Provisiones	0,00	0,00	0,00	0,00	0,00	0,00	0,00				
Aumento/Disminucion de Previsiones	0,00	0,00	0,00	0,00	0,00	0,00	0,00				
Venta de Activos Fijos / Bienes de Uso	3.179,09	0,00	0,00	0,00	0,00	-0,09	3.179,00				
Aumento/Disminucion Amortizaciones Acumuladas	0,00	0,00	0,00	0,00	0,00	0,00	0,00				
Transferencias de Capital recibidas	0,00	0,00	0,00	0,00	0,00	0,00	0,00				
Aumento/Disminucion Otros Activos No Ctes.	0,00	0,00	0,00	0,00	0,00	-710.025,67	-710.025,67				
Aumento/Disminucion Deuda no Cte. Bancaria	0,00	0,00	0,00	0,00	0,00	0,00	0,00				
Aumento/Disminucion de Deuda no Cte. no Bancaria	0,00	0,00	0,00	0,00	0,00	-953.321,17	-953.321,17				
Transferencias de Capital Otorgadas	0,00	0,00	0,00	0,00	0,00	0,00	0,00				
TOTAL FINANCIAMIENTO	-47.472,28	24.485.116,99	-110.696,94	-95.380,85	-86.374,94	-2.858.581,05	-27.483.625,05				

Fernando B.B. Marin
Fernando B.B. MARIN
 LIQUIDADOR

Lic. Hector Mario Mesquida
Lic. HECTOR MARIO MESQUIDA
 OBRAS SANITARIAS DE LA NACION (e.1)
 AUDITOR INTERNO (i)

Cdr. Ramiro Vera
Cdr. RAMIRO VERA
 ASESOR

PROY-5
666

Patrimonio en Liquidación-BANCO NACIONAL DE DESARROLLO
Periodo: 01/01/00-30/06/00

INGRESOS Y EGRESOS

SALDOS INICIALES 12.690.391,44

Caja	3.000,00
Bancos	12.687.391,44
Inversiones Financieras	0,00

INGRESOS 28.126.126,36

Ingresos de Operación	11.186.955,43
Rentas de la Propiedad	224.432,22
Ingresos por Venta de Activos Financieros	0,00
Recupero de inversiones Financieras Transitorias	119.120,00
Impuestos retenidos	392.453,93
Venta de Activos de Capital	4.425,00
Transferencias de otros bancos	16.198.739,78
Otros Ingresos	0,00

EGRESOS 32.603.804,85

Remuneraciones	419.328,32
Bienes y Servicios	816.086,48
Depósito de Impuestos Retenidos	350.392,16
Impuestos Directos	4.878,10
Inversiones Financieras Transitorias	0,00
Transferencias a otros bancos	16.198.739,78
Transferencias al Sector Público	14.587.713,13
Cuentas de Ejercicios Anteriores	223.301,87
Dividendos a Cobrar (Indupla)	0,00
Otros Egresos	3.365,01

SALDO FINAL 8.212.712,95

Caja	3.000,00
Bancos	283.169,96
Inversiones Financieras	7.926.542,99

[Signature]
Lic. FAMILIO B. MARIN
LIQUIDADOR

[Signature]
Lic. HECTOR MARIO MESONDA
OBRAS SANITARIAS DE LA NACION S.A.
AUDITOR INTERNO (I)

PROY-501

6.160

Patrimonio en Liquidación-BANCO NACIONAL DE DESARROLLO
 Período: 01/01/00 - 30/06/00

DETALLE MENSUAL DE INGRESOS Y EGRESOS

	ENERO	FEBRERO	MARZO	ABRIL	MAYO	JUNIO	TOTAL SEM.
Saldo Inicial	12.690.391,44	14.232.091,30	12.714.547,59	11.670.061,17	11.195.821,40	5.186.131,42	12.690.391,44
Ingresos							
Ingresos de Operación	1.887.587,30	670.652,72	625.685,37	1.643.814,64	1.584.052,35	4.775.163,05	11.186.955,43
Rentas de la Propiedad	35.656,21	34.061,66	50.212,11	41.362,69	38.391,42	24.748,13	224.432,22
Otros Ingresos	0,00	0,00	0,00	0,00	0,00	0,00	0,00
Impuestos Retenidos	24.161,87	37.331,46	104.257,30	99.428,08	32.465,44	94.809,78	392.453,93
Recupero de Inversiones Financieras	0,00	119.120,00	0,00	0,00	0,00	0,00	119.120,00
Transferencias de otros bancos	12.571,61	6.652.622,80	6.011.120,31	101.787,65	343.538,18	3.077.099,23	16.198.739,78
Venta de Activos de Capital	4.325,00	0	0			100,00	4.425,00
Total Ingresos	1.964.301,99	7.513.788,64	6.791.275,09	1.886.393,06	1.998.447,39	7.971.920,19	28.126.126,36
Egresos							
Remuneraciones	104.259,51	64.511,04	62.909,06	69.787,63	61.370,73	56.490,35	419.328,32
Bienes y Servicios	190.064,29	127.296,63	202.835,91	119.878,17	91.359,23	84.652,25	816.086,48
Impuestos Directos	2.439,05	0,00	2.439,05	0,00	0,00	0,00	4.878,10
Otras pérdidas	0,00	0,00	0,00	0,00	997,25	2.367,76	3.365,01
Depósito de Impuestos retenidos	113.267,67	29.822,27	20.423,90	69.179,38	91.538,67	26.160,27	350.392,16
Inversiones Financieras	0,00	0,00	0,00	0,00	0,00	0,00	0,00
Transferencias a otros bancos	12.571,61	6.652.622,80	6.011.120,31	101.787,65	343.538,18	3.077.099,23	16.198.739,78
Transferencias al S. Público	0,00	2.000.000,00	1.500.000,00	2.000.000,00	7.419.333,31	1.668.379,82	14.587.713,13
Cuentas a Pagar Ej. 1999		157.079,61	36.033,28	0,00	0,00	30.188,98	223.301,87
Total Egresos	422.602,13	9.031.332,35	7.835.761,51	2.360.632,83	8.008.137,37	4.945.338,66	32.603.804,85

Cdo. RAMIRO VERA
AsesorFERNANDO B. MARIN
LIQUIDADORLic. HECTOR MARIA MESQUIDA
OBRAS SANITARIAS DE LA NACION (e.l.)
LICITADOR

EMPRESA: Patrimonio en Liquidación
BANCO NACIONAL DE DESARROLLO

PERIODO: 01/01/00 al 30/06/00

CAJA CHICA

Mes	Concepto	Saldo Inicial	Débitos	Créditos	Saldo Final
ENERO	Saldo al inicio	3.000,00			
	Transferencia de Bco Nación		1.890,75		
	Bienes y Servicios			1.890,75	
	Total del Mes	3.000,00	1.890,75	1.890,75	3.000,00
FEBRERO	Saldo al inicio	3.000,00			
	Transferencia de Bco Nación		2.622,80		
	Bienes y Servicios			2.622,80	
	Total del Mes	3.000,00	2.622,80	2.622,80	3.000,00
MARZO	Saldo al inicio	3.000,00			
	Transferencia de Bco Nación		4.120,31		
	Bienes y Servicios			4.120,31	
	Total del Mes	3.000,00	4.120,31	4.120,31	3.000,00
ABRIL	Saldo al inicio	3.000,00			
	Transferencia de Bco Nación		3.787,65		
	Bienes y Servicios			3.787,65	
	Total del Mes	3.000,00	3.787,65	3.787,65	3.000,00
MAYO	Saldo al inicio	3.000,00			
	Transferencia de Bco Nación		2.321,34		
	Bienes y Servicios			2.321,34	
	Total del Mes	3.000,00	2.321,34	2.321,34	3.000,00
JUNIO	Saldo al inicio	3.000,00			
	Transferencia de Bco Nación		2.099,23		
	Bienes y Servicios			2.099,23	
	Total del Mes	3.000,00	2.099,23	2.099,23	3.000,00
Totales del Semestre		3.000,00	16.842,08	16.842,08	3.000,00

PROY-S01

6160

EMPRESA: Patrimonio en Liquidación
BANCO NACIONAL DE DESARROLLO

RENDICION DE CUENTAS
PERIODO: 01/01/00 al 30/06/00

BANCO: Banco de la Nación Argentina - Cta.Cte. N° 1124/38

Mes	Concepto	Saldo Inicial	Débitos	Créditos	Saldo Final
ENERO	Saldo al inicio	2,916,167.02			
	Ingresos de Operación		1,587,609.77		
	Rentas de la Propiedad				
	Otros Ingresos				
	Impuestos Retenidos		24,161.87		
	Recupero de Inv. Financieras				
	Transferencias de otros Bancos				
	Venta de Activos de Capital		4,325.00		
	Remuneraciones			104,259.51	
	Bienes y Servicios			188,107.59	
	Impuestos Directos			2,439.05	
	Otras Pérdidas				
	Depósito de Impuestos Retenidos			113,267.67	
	Inversiones Financieras				
Transferencias a otros Bancos			1,890.75		
	Total del Mes	2,916,167.02	1,616,096.64	409,964.57	4,122,299.09
FEBRERO	Saldo al inicio	4,122,299.09			
	Ingresos de Operación		623,253.81		
	Rentas de la Propiedad				
	Otros Ingresos				
	Impuestos Retenidos		37,331.46		
	Recupero de Inv. Financieras				
	Transferencias de otros Bancos		3,000,000.00		
	Remuneraciones			64,511.04	
	Bienes y Servicios			122,893.51	
	Impuestos Directos				
	Otras Pérdidas				
	Depósito de Impuestos Retenidos			29,822.27	
	Inversiones Financieras				
	Transferencias a otros Bancos			3,652,622.80	
Transferencias al S.Público			2,000,000.00		
Cuentas a Pagar Ej. 99			157,079.61		
	Total del Mes	4,122,299.09	3,660,585.27	6,026,929.23	1,755,955.13

PROY-501

6160

Cdor. RAMIRO VERA
ASESOR

FERNANDO B. MARIN
LIQUIDADOR

Lic. HECTOR MARIO MESQUIDA
OBRAS SANITARIAS DE LA NACION (e.l.)
AUDITOR INTERNO (I)

EMPRESA: Patrimonio en Liquidación
BANCO NACIONAL DE DESARROLLO

RENDICION DE CUENTAS
PERIODO: 01/01/00 al 30/06/00

BANCO: Banco de la Nación Argentina - Cta.Cte. N° 1124/38

Mes	Concepto	Saldo Inicial	Débitos	Créditos	Saldo Final
MARZO	Saldo al inicio	1,755,955.13			
	Ingresos de Operación		527,664.46		
	Rentas de la Propiedad		39,705.48		
	Otros Ingresos				
	Impuestos Retenidos		104,257.30		
	Recupero de Inv. Financieras		5,000,000.00		
	Transferencias de otros Bancos		5,887,000.00		
	Remuneraciones			62,909.06	
	Bienes y Servicios			197,966.94	
	Impuestos Directos			2,439.05	
	Otras Pérdidas			0.00	
	Depósito de Impuestos Retenidos			20,423.90	
	Inversiones Financieras				
	Transferencias a otros Bancos			4,120.31	
	Transferencias al S. Público Empres.			1,500,000.00	
	Cuentas a Pagar de Ej. 1999			36,033.28	
Total del Mes		1,755,955.13	11,558,627.24	1,823,892.54	11,490,689.83
ABRIL	Saldo al inicio	11,490,689.83			
	Ingresos de Operación		1,581,234.49		
	Rentas de la Propiedad		40,711.14		
	Otros Ingresos				
	Impuestos Retenidos		99,428.08		
	Recupero de Inv. Financieras				
	Transferencias de otros Bancos		98,000.00		
	Remuneraciones			69,787.63	
	Bienes y Servicios			114,861.12	
	Impuestos Directos				
	Otras Pérdidas				
	Depósito de Impuestos Retenidos			69,179.38	
	Inversiones Financieras			10,639,264.64	
	Transferencias a otros Bancos			3,787.65	
	Transferencias al S. Público Empres.			2,000,000.00	
	I.V.A. Crédito Fiscal			0.00	
Total del Mes		11,490,689.83	1,819,373.71	12,896,880.42	413,183.12

PROY-S01

6160

Cdor. RAMIRO VERA
ASESOR

FERNANDO B. MARIN
LIQUIDADOR

Lic. HECTOR MARIO MESQUIDA
OBRAS SANITARIAS DE LA NACION (e.s.)
AUDITOR INTERNO (I)

EMPRESA: Patrimonio en Liquidación
BANCO NACIONAL DE DESARROLLO


RENDICION DE CUENTAS
PERIODO: 01/01/00 al 30/06/00

BANCO: Banco de la Nación Argentina - Cta.Cte. N° 1124/38

Mes	Concepto	Saldo Inicial	Débitos	Créditos	Saldo Final
MAYO	Saldo al inicio	413,183.12			
	Ingresos de Operación		1,217,157.29		
	Rentas de la Propiedad		38,391.42		
	Otros Ingresos				
	Impuestos Retenidos		32,465.44		
	Recupero de Inv. Financieras		7,056,150.20		
	Transferencias de otros Bancos		340,000.00		
	Remuneraciones			61,370.73	
	Bienes y Servicios			87,392.50	
	Impuestos Directos				
	Otras Pérdidas			997.25	
	Depósito de Impuestos Retenidos			91,538.67	
	Inversiones Financieras			1,118,891.62	
	Transferencias a otros Bancos			2,321.34	
	Transferencias al Sector Público			7,419,333.31	
	Total del Mes		413,183.12	8,684,164.35	8,781,845.42
JUNIO	Saldo al inicio	315,502.05			
	Ingresos de Operación		1,548,366.69		
	Rentas de la Propiedad		24,748.13		
	Otros Ingresos				
	Impuestos Retenidos		94,809.78		
	Recupero de Inv. Financieras		799,711.00		
	Transferencias de otros Bancos		3,072,000.00		
	Venta de Activos de Capital		100.00		
	Remuneraciones			56,490.35	
	Bienes y Servicios			82,190.70	
	Impuestos Directos				
	Otras Pérdidas				
	Depósito de Impuestos Retenidos			26,160.27	
	Inversiones Financieras			3,779,748.13	
	Transferencias a otros Bancos			2,099.23	
	Transferencias al Sector Público			1,668,379.82	
Pago Ctas. Ejercicios Anteriores			30,188.98		
Total del Mes		315,502.05	5,539,735.60	5,645,257.48	209,980.17
Totales del Semestre		2,916,167.02	32,878,582.81	35,584,769.66	209,980.17

PROY-S01

6160



Cdr. RAMIRO VERA
ASESOR


HECTOR MARIS MESQUIDA
LIQUIDADOR


Lic. HECTOR MARIS MESQUIDA
OBRAS SANITARIAS DE LA NACION (s.l.)
AUDITOR INTERNO (I)

EMPRESA: Patrimonio en Liquidación
BANCO NACIONAL DE DESARROLLO

RENDICION DE CUENTAS
Período: 01/01/00 al 30/06/00

BANCO: Banco de la Nación Argentina - Cta.Recaud. N° 1900/64

Mes	Concepto	Saldo Inicial	Débitos	Créditos	Saldo Final
ENERO	Saldo al inicio	393,995.56			
	Ingresos de Operación		119,883.50		
	Total del Mes	393,995.56	119,883.50	0.00	513,879.06
FEBRERO	Saldo al inicio	513,879.06			
	Total del Mes	513,879.06	0.00	0.00	513,879.06
MARZO	Saldo al inicio	513,879.06			
	Transferencias a otros Bancos			513,000.00	
	Total del Mes	513,879.06	0.00	513,000.00	879.06
ABRIL	Saldo al inicio	879.06			
	Ingresos de Operación		62,580.15		
	Total del Mes	879.06	62,580.15	0.00	63,459.21
MAYO	Saldo al inicio	63,459.21			
	Ingresos de Operación		26,582.05		
	Inversiones Financieras			89,500.00	
	Transferencias a otros Bancos				
Total del Mes	63,459.21	26,582.05	89,500.00		541.26
JUNIO	Saldo al inicio	541.26			
	Ingresos de Operación		170,836.74		
	Inversiones Financieras			155,000.00	
	Transferencias a otros Bancos			16,000.00	
Total del Mes	541.26	170,836.74	171,000.00		378.00
Totales del Semestre		393,995.56	379,882.44	773,500.00	378.00



FERNANDO B.B. MARIN
LIQUIDADOR


Lic. HECTOR MARIO MESQUIDA
OBRAS SANITARIAS DE LA NACION (e.s.)
AUDITOR INTERNO (I)

EMPRESA: Patrimonio en Liquidación
BANCO NACIONAL DE DESARROLLO

RENDICION DE CUENTAS
Período: 01/01/00 al 30/06/00

BANCO: Banco de la Ciudad de Buenos Aires - Cta.Cte. N° 010000206/8

Mes	Concepto	Saldo Inicial	Débitos	Créditos	Saldo Final
ENERO	Saldo al inicio	80,167.99			
	Ingresos de Operación		34,140.42		
	Total del Mes	80,167.99	34,140.42	0.00	114,308.41
FEBRERO	Saldo al inicio	114,308.41			
	Total del Mes	114,308.41	0.00	0.00	114,308.41
MARZO	Saldo al inicio	114,308.41			
	Ingresos de Operación		98,020.91		
	Transferencias a otros Bancos			114,000.00	
Total del Mes	114,308.41	98,020.91	114,000.00	98,329.32	
ABRIL	Saldo al inicio	98,329.32			
	Transferencias a otros Bancos			98,000.00	
	Total del Mes	98,329.32	0.00	98,000.00	329.32
MAYO	Saldo al inicio	329.32			
	Ingresos de Operación		340,313.01		
	Transferencias a otros Bancos			340,000.00	
Total del Mes	329.32	340,313.01	340,000.00	642.33	
JUNIO	Saldo al inicio	642.33			
	Ingresos de Operación		3,055,959.63		
	Transferencias a otros Bancos			3,056,000.00	
Total del Mes	642.33	3,055,959.63	3,056,000.00	601.96	
Totales del Semestre		80,167.99	3,528,433.97	3,608,000.00	601.96



Edor. RAMIRO VERA
ASESOR

FERNANDO S. MARIN
LIQUIDADOR

Lic. HECTOR MARIO MESQUIDA
OBRAS SANITARIAS DE LA NACION (e.l.)
AUDITOR INTERNO (I)


EMPRESA: Patrimonio en Liquidación
BANCO NACIONAL DE DESARROLLO

RENDICION DE CUENTAS
Período: 01/01/00 al 30/06/00

BANCO: Banco de la Provincia de Buenos Aires - Cta.Cte. N° 538/4

Mes	Concepto	Saldo Inicial	Débitos	Créditos	Saldo Final
ENERO	Saldo al inicio	1,243,049.41			
	Ingresos de Operación		145,953.61		
	Total del Mes	1,243,049.41	145,953.61	0.00	1,389,003.02
FEBRERO	Saldo al inicio	1,389,003.02			
	Ingresos de Operación		47,398.91		
	Transferencias de otros Bancos		3,650,000.00		
	Inversiones Financieras			5,000,000.00	
Total del Mes	1,389,003.02	3,697,398.91	5,000,000.00	86,401.93	
MARZO	Saldo al inicio	86,401.93			
	Bienes y Servicios			20.50	
	Transferencias a otros Bancos			86,000.00	
Total del Mes	86,401.93	0.00	86,020.50	381.43	
ABRIL	Saldo al inicio	381.43			
	Total del Mes	381.43	0.00	0.00	381.43
MAYO	Saldo al inicio	381.43			
	Total del Mes	381.43	0.00	0.00	381.43
JUNIO	Saldo al inicio	381.43			
	Total del Mes	381.43	0.00	0.00	381.43
Totales del Semestre		1,243,049.41	3,843,352.52	5,086,020.50	381.43


Dor. RAMIRO VERA
ASESOR


FERNANDO B. MARIN
LIQUIDADOR


Lic. HECTOR MARIO MESQUIDA
OBRAS SANITARIAS DE LA NACION (e.s.)
AUDITOR INTERNO (I)

PROY-S01
6160

EMPRESA: Patrimonio en Liquidación
BANCO NACIONAL DE DESARROLLO

RENDICION DE CUENTAS
Período: 01/01/00 al 30/06/00

BANCO: Banco de la Nación Argentina - Cta.Cte. N° 50000045/96

Moneda: dólares estadounidenses

Mes	Concepto	Saldo Inicial	Débitos	Créditos	Saldo Final
ENERO	Saldo al inicio	44,552.20			
	Total del Mes	44,552.20	0.00	0.00	44,552.20
FEBRERO	Saldo al inicio	44,552.20			
	Total del Mes	44,552.20	0.00	0.00	44,552.20
MARZO	Saldo al inicio	44,552.20			
	Transferencias a otros Bancos			44,000.00	
	Total del Mes	44,552.20	0.00	44,000.00	552.20
ABRIL	Saldo al inicio	552.20			
	Total del Mes	552.20	0.00	0.00	552.20
MAYO	Saldo al inicio	552.20			
	Total del Mes	552.20	0.00	0.00	552.20
JUNIO	Saldo al inicio	552.20			
	Total del Mes	552.20	0.00	0.00	552.20
Totales del Semestre		44,552.20	0.00	44,000.00	552.20

Cdr. RAMIRO VERA
ASESOR

FERNANDO B. MARIN
LIQUIDADOR

Lic. HECTOR MARIN MESQUIDA
OBRAS SANITARIAS DE LA NACION (e.s.)
AUDITOR INTERNO

PROY-S01
6160

EMPRESA: Patrimonio en Liquidación
BANCO NACIONAL DE DESARROLLO

RENDICION DE CUENTAS
Período: 01/01/00 al 30/06/00

BANCO: Banco de la Nación Argentina - Suc. N. York - Cta. Cte. N°


Moneda: Dólares estadounidenses

Mes	Concepto	Saldo Inicial	Débitos	Créditos	Saldo Final
ENERO	Saldo al inicio	7,938,410.38			
	Ingresos de Operación		0.00		
	Rentas de la Propiedad		35,656.21		
	Transferencias de otros Bancos		10,680.86		
	Bienes y Servicios			50.00	
	Total del Mes	7,938,410.38	46,337.07	50.00	7,984,697.45
FEBRERO	Saldo al inicio	7,984,697.45			
	Rentas de la Propiedad		33,302.90		
	Bienes y Servicios			50.00	
	Transferencias a otros Bancos			3,000,000.00	
	Total del Mes	7,984,697.45	33,302.90	3,000,050.00	5,017,950.35
MARZO	Saldo al inicio	5,017,950.35			
	Rentas de la Propiedad		10,506.63		
	Transferencias de otros Bancos		120,000.00		
	Transferencias a otros Bancos			5,130,000.00	
	Total del Mes	5,017,950.35	130,506.63	5,130,000.00	18,456.98
ABRIL	Saldo al inicio	18,456.98			
	Rentas de la Propiedad		651.55		
	Bienes y Servicios			100.00	
	Total del Mes	18,456.98	651.55	100.00	19,008.53
MAYO	Saldo al inicio	19,008.53			
	Transferencias de otros Bancos		1,216.84		
	Total del Mes	19,008.53	1,216.84	0.00	20,225.37
JUNIO	Saldo al inicio	20,225.37			
	Bienes y Servicios			150.00	
	Total del Mes	20,225.37	0.00	150.00	20,075.37
Totales del Semestre		7,938,410.38	212,014.99	8,130,350.00	20,075.37

PROY-S01

6160


Cdr. RAMIRO VERA
ASESOR


Lic. HECTOR MARIO MESQUIDA
AUDITOR INTERNO (I)

Lic. HECTOR MARIO MESQUIDA
OBRAS SANITARIAS DE LA NACION (e.l.)
AUDITOR INTERNO (I)

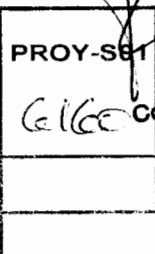
EMPRESA: Patrimonio en Liquidación
BANCO NACIONAL DE DESARROLLO

RENDICION DE CUENTAS
Periodo: 01/01/00 al 30/06/00


BANCO: Swiss Bank Corp. N. York - Cta.Cte. N° 101-WA-351970-000

Moneda: dólares estadounidenses

Mes	Concepto	Saldo Inicial	Débitos	Créditos	Saldo Final
ENERO	Saldo al inicio	6,683.07			
	Total del Mes	6,683.07	0.00	0.00	6,683.07
FEBRERO	Saldo al inicio	6,683.07			
	Recupero de Inv. Financieras Bienes y Servicios		119,120.00	1,083.28	
	Total del Mes	6,683.07	119,120.00	1,083.28	124,719.79
MARZO	Saldo al inicio	124,719.79			
	Bienes y Servicios Transferencias a otros Bancos			728.16 120,000.00	
	Total del Mes	124,719.79	0.00	120,728.16	3,991.63
ABRIL	Saldo al inicio	3,991.63			
	Bienes y Servicios			1,129.40	
	Total del Mes	3,991.63	0.00	1,129.40	2,862.23
MAYO	Saldo al inicio	2,862.23			
	Bienes y Servicios Transferencias a otros Bancos			1,645.39 1,216.84	
	Total del Mes	2,862.23	0.00	2,862.23	0.00
JUNIO	Saldo al inicio	0.00			
	Total del Mes	0.00	0.00	0.00	0.00
Totales del Semestre		6,683.07	119,120.00	125,803.07	0.00



C. RAMIRO VERA
ASESOR



Lic. HECTOR MARIO MESQUIDA
OBRAS SANITARIAS DE LA NACION (e.s.)
AUDITOR INTERNO (I)

EMPRESA: Patrimonio en Liquidación
BANCO NACIONAL DE DESARROLLO

RENDICION DE CUENTAS
Período: 01/01/00 al 30/06/00

BANCO: ABN AMRO BANK - Cta.Cta. N° 41.79.28.858 -

Moneda: Florines holandeses (NLG)

Mes	Concepto	Saldo Inicial	Débitos	Créditos	Saldo Final
ENERO	Saldo al inicio	19.346,81			
	Total del Mes	19.346,81	0,00	0,00	19.346,81
FEBRERO	Saldo al inicio	19.346,81			
	Rentas de la Propiedad Bienes y Servicios		758,76	647,04	
	Total del Mes	19.346,81	758,76	647,04	19.458,53
MARZO	Saldo al inicio	19.458,53			
	Total del Mes	19.458,53	0,00	0,00	19.458,53
ABRIL	Saldo al inicio	19.458,53			
	Total del Mes	19.458,53	0,00	0,00	19.458,53
MAYO	Saldo al inicio	19.458,53			
	Total del Mes	19.458,53	0,00	0,00	19.458,53
JUNIO	Saldo al inicio	19.458,53			
	Bienes y Servicios Otras Pérdidas			212,43 774,47	
	Total del Mes	19.458,53	0,00	986,90	18.471,63
Totales del Semestre		19.346,81	758,76	1.633,94	18.471,63

PROY-501
6660

Coor. RAMIRO VERZA
ASESOR

HECTOR MARIO MESQUIDA
LIQUIDADOR

Lic. HECTOR MARIO MESQUIDA
OBRAS SANITARIAS DE LA NACION (e.l.)
AUDITOR INTERNO (I)

EMPRESA: Patrimonio en Liquidación
BANCO NACIONAL DE DESARROLLO

RENDICION DE CUENTAS
Período: 01/01/00 al 30/06/00

BANCO: Firststar of Milwaukee NA - Cta.Cta. N° 112-919935

Moneda: dólares estadounidenses

Mes	Concepto	Saldo Inicial	Débitos	Créditos	Saldo Final
ENERO	Saldo al inicio	10,139.00			
	Bienes y Servicios			15.95	
	Transferencias a otros Bancos			10,123.05	
	Total del Mes	10,139.00	0.00	10,139.00	0.00
FEBRERO	Saldo al inicio	0.00			
	Total del Mes	0.00	0.00	0.00	0.00
MARZO	Saldo al inicio	0.00			
	Total del Mes	0.00	0.00	0.00	0.00
ABRIL	Saldo al inicio	0.00			
	Total del Mes	0.00	0.00	0.00	0.00
MAYO	Saldo al inicio	0.00			
	Total del Mes	0.00	0.00	0.00	0.00
JUNIO	Saldo al inicio	0.00			
	Total del Mes	0.00	0.00	0.00	0.00
Totales del Semestre		10,139.00	0.00	10,139.00	0.00

PROY-S01

616

Cdr. RAMIRO VERA
ASESOR

FERNANDO E. B. MARIN
LIQUIDADOR

EMPRESA: Patrimonio en Liquidación
BANCO NACIONAL DE DESARROLLO

RENDICION DE CUENTAS
Período: 01/01/00 al 30/06/00

BANCO: Banco di Napoli - Cta.Cte. N° 059-00267

Moneda: liras It.

Mes	Concepto	Saldo Inicial	Débitos	Créditos	Saldo Final
ENERO	Saldo al inicio	34,322.19			
	Total del Mes	34,322.19	0.00	0.00	34,322.19
FEBRERO	Saldo al inicio	34,322.19			
	Total del Mes	34,322.19	0.00	0.00	34,322.19
MARZO	Saldo al inicio	34,322.19			
	Total del Mes	34,322.19	0.00	0.00	34,322.19
ABRIL	Saldo al inicio	34,322.19			
	Total del Mes	34,322.19	0.00	0.00	34,322.19
MAYO	Saldo al inicio	34,322.19			
	Total del Mes	34,322.19	0.00	0.00	34,322.19
JUNIO	Saldo al inicio	34,322.19			
	Otras Pérdidas			1,593.29	
	Total del Mes	34,322.19	0.00	1,593.29	32,728.90
Totales del Semestre		34,322.19	0.00	1,593.29	32,728.90

PROY-300
6160

PROF. RAMIRO VER.
ASESOR

FERNANDO B.B. MARIN
LIQUIDADOR

EMPRESA: Patrimonio en Liquidación
BANCO NACIONAL DE DESARROLLO

RENDICION DE CUENTAS
Período: 01/01/00 al 30/06/00

BANCO: Banco di Roma - Cta.Cte. N° 74 500

Moneda: liras It.

Mes	Concepto	Saldo Inicial	Débitos	Créditos	Saldo Final
ENERO	Saldo al inicio	557.81			
	Transferencias a otros Bancos			557.81	
	Total del Mes	557.81	0.00	557.81	0.00
FEBRERO	Saldo al inicio	0.00			
	Total del Mes	0.00	0.00	0.00	0.00
MARZO	Saldo al inicio	0.00			
	Total del Mes	0.00	0.00	0.00	0.00
ABRIL	Saldo al inicio	0.00			
	Total del Mes	0.00	0.00	0.00	0.00
MAYO	Saldo al inicio	0.00			
	Total del Mes	0.00	0.00	0.00	0.00
JUNIO	Saldo al inicio	0.00			
	Total del Mes	0.00	0.00	0.00	0.00
Totales del Semestre		557.81	0.00	557.81	0.00

Cdr. RAMIRO VERA
ASESOR

FERNANDO E. B. MARIN
LIQUIDADOR

Lic. HECTOR MARIO MESQUIDA
OBRAS SANITARIAS DE LA NACION (e.l.)
AUDITOR INTERNO (I)

PROY-S01
6166

Patrimonio en Liquidación-BANCO NACIONAL DE DESARROLLO
 Período: 01/01/00 - 30/06/00

BOY-501
 6/60

INVERSIONES FINANCIERAS

MESES	TIPO	NUMERO	DENOMINACION	MOVIMIENTO SEGUN LIBROS			SALDO FINAL
				SALDO INICIAL	DEBE	HABER	
	Renta	Comitente	INVERSIONES TEMPORARIAS				
	Dólares	N° 11.298	FONDO CARLOS PELLEGRINI (Renta Dólares)				
ENERO				0,00	0,00	0,00	0,00
FEBRERO				0,00	5.000.000,00	0,00	5.000.000,00
MARZO				5.000.000,00	0,00	5.000.000,00	0,00
ABRIL				0,00	10.639.264,64	0,00	10.639.264,64
MAYO				10.639.264,64	1.208.391,42	7.056.150,00	4.791.506,06
JUNIO				4.791.506,06	3.934.748,13	799.711,20	7.926.542,99
				0,00	20.782.404,19	12.855.861,20	7.926.542,99
			ACCIONES EN PESOS				
ENERO	Acciones	Pesos		3.882.890,99	0,00	0,00	3.882.890,99
FEBRERO				3.882.890,99	0,00	0,00	3.882.890,99
MARZO				3.882.890,99	0,00	0,00	3.882.890,99
ABRIL				3.882.890,99	0,00	0,00	3.882.890,99
MAYO				3.882.890,99	0,00	0,00	3.882.890,99
JUNIO				3.882.890,99	0,00	0,00	3.882.890,99
				3.882.890,99	0,00	0,00	3.882.890,99
			TITULOS Y VALORES A LARGO				
			PLAZO				
			Dólares				
ENERO				5.051.546,00	0,00	0,00	5.051.546,00
FEBRERO				5.051.546,00	0,00	119.120,00	4.932.426,00
MARZO				4.932.426,00	0,00	0,00	4.932.426,00
ABRIL				4.932.426,00	0,00	0,00	4.932.426,00
MAYO				4.932.426,00	0,00	0,00	4.932.426,00
JUNIO				4.932.426,00	0,00	0,00	4.932.426,00
				5.051.546,00	0,00	119.120,00	4.932.426,00

[Signature]
 ASesor
 RAMIRO VERA

[Signature]
 FERNANDO B.B. MARIN
 LIQUIDADOR

Lic. HECTOR MARIOMESQUIDA
 OBRAS SANITARIAS DE LA NACION (e.l.)
 AUDITOR INTERNO (M)

Patrimonio en Liquidación-BANCO NACIONAL DE DESARROLLO
 Periodo: 01/01/00 - 30/06/00

PROY-001
 616

CREDITOS

MESES	CONCEPTO	CORRIENTES				NO CORRIENTES			
		SALDO INICIAL	DEBITOS	CREDITOS	SALDO FINAL	SALDO INICIAL	DEBITOS	CREDITOS	SALDO FINAL
ENERO	CORTE SUPREMA - IVA	85.992,84	0,00	0,00	85.992,84				
FEBRERO		85.992,84	0,00	0,00	85.992,84				
MARZO		85.992,84	0,00	0,00	85.992,84				
ABRIL		85.992,84	0,00	0,00	85.992,84				
MAYO		85.992,84	0,00	0,00	85.992,84				
JUNIO		85.992,84	0,00	0,00	85.992,84				
		85.992,84	0,00	0,00	85.992,84				
ENERO	CARTERA ADMINISTRATIVA	45.380.444,00	0,00	45.380.444,00	0,00	63.037.211,00	45.380.444,00	1.661.303,26	106.756.351,74
FEBRERO		0,00	0,00	0,00	0,00	106.756.351,74	0,00	647.221,37	106.109.130,37
MARZO		0,00	0,00	0,00	0,00	106.109.130,37	0,00	515.672,56	105.593.457,81
ABRIL		0,00	0,00	0,00	0,00	105.593.457,81	0,00	1.551.116,76	104.042.341,05
MAYO		0,00	0,00	0,00	0,00	104.042.341,05	0,00	1.166.361,23	102.875.979,82
JUNIO		0,00	0,00	0,00	0,00	102.875.979,82	13.186.778,43	1.594.674,25	114.468.084,00
		45.380.444,00	0,00	45.380.444,00	0,00	63.037.211,00	58.567.222,43	7.136.349,43	114.468.084,00
ENERO	PREVISION CARTERA ADM.	-36.480.847,00	36.480.847,00	0,00	0,00	-8.584.059,00	0,00	36.480.847,00	-45.064.906,00
FEBRERO		0,00	0,00	0,00	0,00	-45.064.906,00	0,00	0,00	-45.064.906,00
MARZO		0,00	0,00	0,00	0,00	-45.064.906,00	0,00	0,00	-45.064.906,00
ABRIL		0,00	0,00	0,00	0,00	-45.064.906,00	0,00	0,00	-45.064.906,00
MAYO		0,00	0,00	0,00	0,00	-45.064.906,00	0,00	0,00	-45.064.906,00
JUNIO		0,00	0,00	0,00	0,00	-45.064.906,00	666.240,00	0,00	-44.398.666,00
		-36.480.847,00	36.480.847,00	0,00	0,00	-8.584.059,00	666.240,00	36.480.847,00	-44.398.666,00

Fernando B.B. Marin

Codr. FAMIRO VERA
 ASESOR

Fernando B.B. Marin
 LIQUIDADOR

Lic. HECTOR MARIO MESQUIDA
 OBRAS SANITARIAS DE LA NACION (e.l.)
 AUDITOR INTERNO (I)

Patrimonio en Liquidación-BANCO NACIONAL DE DESARROLLO
 Periodo: 01/01/00 - 30/06/00

PROY-501

CREDITOS

MESES	CONCEPTO	CORRIENTES				NO CORRIENTES			
		SALDO INICIAL	DEBITOS	CREDITOS	SALDO FINAL	SALDO INICIAL	DEBITOS	CREDITOS	SALDO FINAL
	CREDITOS CARTERA								
ENERO	GESTION JUDICIAL	11.749.377.567,00	0,00	11.749.377.567,00	0,00	23.330.434,00	11.749.377.567,00	0,00	11.772.708.001,00
FEBRERO		0,00	0,00	0,00	0,00	11.772.708.001,00	0,00	0,00	11.772.708.001,00
MARZO		0,00	0,00	0,00	0,00	11.772.708.001,00	0,00	0,00	11.772.708.001,00
ABRIL		0,00	0,00	0,00	0,00	11.772.708.001,00	0,00	0,00	11.772.708.001,00
MAYO		0,00	0,00	0,00	0,00	11.772.708.001,00	0,00	0,00	11.772.708.001,00
JUNIO		0,00	0,00	0,00	0,00	11.772.708.001,00	0,00	951.386.555,00	10.821.321.446,00
		11.749.377.567,00	0,00	11.749.377.567,00	0,00	23.330.434,00	11.749.377.567,00	951.386.555,00	10.821.321.446,00
	PREV. CRÉDITOS CARTERA								
	GESTION JUDICIAL	-11.688.520.670,00	11.688.520.670,00	0,00	0,00	-13.898.762,00	0,00	11.688.520.670,00	-11.702.419.432,00
ENERO		0,00	0,00	0,00	0,00	-11.702.419.432,00	0,00	0,00	-11.702.419.432,00
FEBRERO		0,00	0,00	0,00	0,00	-11.702.419.432,00	0,00	0,00	-11.702.419.432,00
MARZO		0,00	0,00	0,00	0,00	-11.702.419.432,00	0,00	0,00	-11.702.419.432,00
ABRIL		0,00	0,00	0,00	0,00	-11.702.419.432,00	0,00	0,00	-11.702.419.432,00
MAYO		0,00	0,00	0,00	0,00	-11.702.419.432,00	0,00	0,00	-11.702.419.432,00
JUNIO		0,00	0,00	0,00	0,00	-11.702.419.432,00	936.277.501,00	0,00	-10.766.141.931,00
		-11.688.520.670,00	11.688.520.670,00	0,00	0,00	-13.898.762,00	936.277.501,00	11.688.520.670,00	-10.766.141.931,00
	GTOS. PAG. POR CUENTA DE TERCEROS - MIN INTERIOR -								
ENERO		480.945,63	0,00	0,00	480.945,63				
FEBRERO		480.945,63	0,00	0,00	480.945,63				
MARZO		480.945,63	0,00	0,00	480.945,63				
ABRIL		480.945,63	0,00	0,00	480.945,63				
MAYO		480.945,63	0,00	0,00	480.945,63				
JUNIO		480.945,63	0,00	0,00	480.945,63				
		480.945,63	0,00	0,00	480.945,63				

Fernando B.B. Marin
 FERNANDO B.B. MARIN
 LIQUIDADOR

Lic. Hector Mario Mesquida
 Lic. HECTOR MARIO MESQUIDA
 OBRAS SANITARIAS DE LA NACION (e.l.)
 AUDITOR INTERNO (I)

Godofredo Ramirez Vera
 GODOFREDO RAMIREZ VERA
 ASSESOR

Patrimonio en Liquidación-BANCO NACIONAL DE DESARROLLO
 Periodo: 01/01/00 - 30/06/07

PROY-501

CREDITOS

MESES	CONCEPTO	MOVIMIENTO SEGUN LIBROS						SALDO FINAL	
		CORRIENTES			NO CORRIENTES				
		SALDO INICIAL	DEBITOS	CREDITOS	SALDO FINAL	SALDO INICIAL	DEBITOS	CREDITOS	SALDO FINAL
	OTROS CREDITOS A COBRAR								
ENERO		9.160,01	0,00	0,00	9.160,01				
FEBRERO		9.160,01	0,00	0,00	9.160,01				
MARZO		9.160,01	0,00	0,00	9.160,01				
ABRIL		9.160,01	0,00	0,00	9.160,01				
MAYO		9.160,01	0,00	0,00	9.160,01				
JUNIO		9.160,01	0,00	0,00	9.160,01				
		9.160,01	0,00	0,00	9.160,01				
	IVA CREDITO FISCAL								
ENERO		0,00	9.304,60	9.304,60	0,00				
FEBRERO		0,00	29.910,30	29.910,30	0,00				
MARZO		0,00	26.598,92	26.598,92	0,00				
ABRIL		0,00	4.735,24	4.010,74	724,50				
MAYO		724,50	7.999,56	7.999,56	724,50				
JUNIO		724,50	4.188,60	3.637,98	1.275,12				
		0,00	82.737,22	81.462,10	1.275,12				
	IVA PERCEPCIONES Y RETENCIONES SUFRIDAS								
ENERO		0,00	0,00	0,00	0,00				
FEBRERO		0,00	0,00	0,00	0,00				
MARZO		0,00	0,00	0,00	0,00				
ABRIL		0,00	253,21	253,21	0,00				
MAYO		0,00	0,00	0,00	0,00				
JUNIO		0,00	28,30	28,30	0,00				
		0,00	281,51	281,51	0,00				
	OTROS ACTIVOS A LARGO PLAZO - FONDOS REVOLVING								
ENERO						15.320.640,00	0,00	0,00	15.320.640,00
FEBRERO						15.320.640,00	0,00	0,00	15.320.640,00
MARZO						15.320.640,00	0,00	0,00	15.320.640,00
ABRIL						15.320.640,00	0,00	0,00	15.320.640,00
MAYO						15.320.640,00	0,00	0,00	15.320.640,00
JUNIO						15.320.640,00	0,00	710.025,67	14.610.614,33
						15.320.640,00	0,00	710.025,67	14.610.614,33

[Handwritten Signature]
 Cdot. RAMIRO VERA
 ASESOR

[Handwritten Signature]
 FERNANDO B.B. MARIN
 LIQUIDADOR

Lic. HECTOR MARIO MESQUIDA
 OBRAS SANITARIAS DE LA NACION (e.l.)
 AUDITOR INTERNO

PROY-S01
6160


CASA LEGAJO	RAZON SOCIAL	NO CTE. TOTAL	CARTERA TOTAL	SIT.	PREVISION VENCIDO	PREVISION CORRIENTE	PREVISION NO CTE.	PREVISION TOTAL	CARTERA NETA TOTAL
23	78 LA PAMONTESA DE A. GIACOSA Y C	332	31.224	1	0,0%	0	0	0	31.224
2	100 ACINDAR IND. ARG. DE ACEROS S.A.	0	1.330	1	0,0%	0	0	0	1.330
10	321 VIRGLIO MANERA S.A.I.C.F.	0	472.588	1	0,0%	0	0	0	472.588
24	454 PEHUAMAR S. EN COM. P/ACC.	8.037	147.103	1	10,0%	804	13.907	14.710	132.393
19	1324 ASOC. UNION TAMBEROS COOP. LTDA.	1.523	501.769	1	5,0%	76	25.012	25.088	476.681
2	1424 FAB. DE ACEITE STA. CLARA S.A.I.	0	276.047	1	0,0%	0	0	0	276.047
25	1979 HERMAC S.A.I.C.	0	235.616	1	0,0%	0	0	0	235.616
8	2073 COAGROZA S.E.M. (SOC. ECON. MIXTA)	33.165	744.383	1	0,0%	0	0	0	744.383
19	2093 V.M.C. REFRIGERACION S.A.	249.450	282.615	1	0,0%	0	0	0	282.615
2	3361 SIPAR LAMINACION DE ACEROS SAI	0	1.205.272	1	0,0%	0	0	0	1.205.272
16	4746 TENIMBO S.A.	88.220	95.939	1	0,0%	0	0	0	95.939
1	4919 PATAGONIA ALIMENTARIA S.A.	0	487.928	1	0,0%	0	0	0	487.928
25	5016 ALTER S.A.I.C.	0	30.236	1	0,0%	0	0	0	30.236
1	5180 ENGELMANN S.A.I.C.F.E.I., H.	0	157.123	1	0,0%	0	0	0	157.123
1	6455 POL. AMBROSIO Y CIA. S.A.C.I.	0	810.298	1	0,0%	0	0	0	810.298
2	6785 ARCADIGNI, RENO EDUARDO	409	234.991	1	10,0%	41	23.458	23.499	211.492
1	6995 DIMAN S.A.C.I.F.I. Y A.	0	431.214	1	0,0%	0	0	0	431.214
2	8127 EL TREBOL GOMA S.A.	0	43.154	1	5,0%	0	2.158	2.158	40.996
2	8217 JUAN BAUTISTA BOSTO S.A.	17.650	54.757	1	5,0%	883	2.738	3.620	68.787
2	8234 DOCAMPO LOPEZ S.A.C.I.I.	0	92.614	1	5,0%	0	4.631	4.631	87.983
9	9242 MAINERO Y CIA. SACIFI., CARLOS	0	379.880	1	0,0%	0	0	0	379.880
1	10198 ROEMERS S.A.I.C. Y F.	0	810.278	1	0,0%	0	0	0	810.278
1	11176 LA SERICA PLATENSE I.Y.C. S.A	9.825	112.278	1	0,0%	0	0	0	112.103
9	11212 BARBUY S.A.	16.111	200.810	1	0,0%	0	0	0	200.810
9	11218 UCOMA SA (ANTES COR-ACERO SA)	30.709	350.932	1	0,0%	0	0	0	381.641
9	11233 GRANCOR S.A.	0	1.949.927	1	0,0%	0	0	0	1.949.927
1	12485 EST. MODELO TERRABUSI S.A.	0	914.090	1	0,0%	0	0	0	914.090
1	13956 BENVENUTO S.A.C.I.	1.386	1.063.396	1	0,0%	0	0	0	1.064.782
1	15829 MECCA CASTELAR S.A.I.C.F.	0	167.676	1	0,0%	0	0	0	167.676
1	33136 SALVADOR TODARO Y HNOS S.A.I.C	0	60.916	1	0,0%	0	0	0	60.916
1	34998 ANGEL ESTRADA CIA	0	749.900	1	0,0%	0	0	0	749.900
1	38403 EL GENIO P. QUADRI Y CIA. SACIFIA	0	90.450	1	0,0%	0	0	0	90.450
1	39515 GENARO Y ANDRES DE STEFANO SA	0	358.544	1	0,0%	0	0	0	358.544
1	39755 ZANNIELLO SACI., LUIS Y MIGUEL	15.270	221.626	1	0,0%	0	0	0	221.626
1	40558 ALGODONERA SAN NICOLAS S.A.	0	884.424	1	0,0%	0	0	0	884.424
1	40738 BUFFALO S.A.C.I.	0	29.255	1	0,0%	0	0	0	29.255
1	41567 AMERICAN PLAST S.A.I.C	0	191.286	1	0,0%	0	0	0	191.286
1	41779 PROPULSORA PATAGONICA S.A.	0	603.426	1	0,0%	0	0	0	603.426
1	41918 KURSAAL S.A.	72.003	1.355.429	1	20,0%	14.401	271.086	285.486	1.141.946
1	42069 I. DEL PLAST. Y META. COZUOL	0	261.119	1	0,0%	0	0	0	261.119
1	43527 CHEMOIL S.A.C.I.F.	0	24.245	1	0,0%	0	0	0	24.245
1	44053 EDITORIAL AOME S.A.C.I.	0	96.706	1	0,0%	0	0	0	96.706
1	44105 TELMEC S.C.A.C.I.A.F.I.	5.274	98.484	1	10,0%	527	9.321	9.848	88.636
1	46681 ZARATE WILSON ALBERTO ERNESTO	118	0	1	0,0%	0	0	0	118
1	46901 BCO DE LA PROVINCIA DE CORDOBA	11.226	21.383	1	0,0%	0	0	0	21.383
1	46957 BANCO PCIA. DE BS.AS.	0	27	1	0,0%	0	0	0	27
1	47047 MANUEL ARSLANIAN S.A.	2.225	155.440	1	0,0%	0	0	0	157.665
1	47113 COMFI S.A.	0	214.962	1	0,0%	0	0	0	214.962
1	47597 CALIA S.A.	1.536	291.171	1	0,0%	0	0	0	292.707
1	47698 SILVIO RICAGNO E HIJOS S.A.	0	10.223	1	0,0%	0	0	0	10.223
1	48226 SURJET S.A.	39.930	496.242	1	0,0%	0	0	0	496.242


FERNANDO B. B. MARIN
LIQUIDADOR

Lic. HECTOR MANO MESQUIDA
OBRAS SANITARIAS DE INANACION (e.l.)
AUDITOR INTERNC (l)

PROY-501
6160

CASA LEGAJO	RAZÓN SOCIAL	NO CTE. TOTAL	CARTERA TOTAL	SIT.	PREVISIÓN VENCIDO	PREVISIÓN CORRIENTE	PREVISIÓN NO CTE.	PREVISIÓN TOTAL	CARTERA NETA TOTAL
1	48418 IGLYS S.A.	28.201	1.017.134	1	0,0%	0	0	0	1.045.335
1	48455 CERAMICA SASSUOLO S.A.	208	1.222.775	1	0,0%	0	0	0	1.222.983
1	48778 DESCARTABLES ARG. S.A.	4.181	1.836.486	1	0,0%	0	0	0	1.840.667
1	48850 TERMICA SAN LUIS S.A.	0	101.909	1	0,0%	0	0	0	101.909
1	49005 IND.MET.SUD AMERICANA IMSA SA	0	1.362.013	1	0,0%	0	0	0	1.362.013
1	49008 RELITEX S.A.I.C.	0	271.244	1	0,0%	0	0	0	271.244
1	49018 LUQUILLO SAN LUIS S.A.	12.434	142.094	1	50,0%	6.217	71.047	77.264	77.264
1	49037 MERITO S.A.	0	150.049	1	0,0%	0	0	0	150.049
1	49053 DAFU SOC. ANON.	5.550	367.718	1	0,0%	0	0	0	373.268
1	49061 UNILAN TRELAW S.A.	1.049	368.964	1	0,0%	0	0	0	370.013
1	49068 FERVA S.A.	0	447.427	1	0,0%	0	0	0	447.427
1	49094 MARMOLES YGRANITOS DE S.LUJSSA	0	699.070	1	0,0%	0	0	0	699.070
1	49138 PLASTICOS CASTRO HNOS. SACTIFA	0	70.271	1	0,0%	0	0	0	70.271
1	49202 FARMOGRAFICA S.A.	0	192.681	1	0,0%	0	0	0	192.681
1	49209 DE MARCHI HNOS. S.A.	6.266	119.451	1	0,0%	0	0	0	125.717
1	49400 TELINTAR S.A.	0	1.360.139	1	10,0%	0	136.014	136.014	1.224.125
Situación 1		333.694	28.089.798	67		22.948	559.371	582.319	27.841.173


FERNANDO B. B. MARIN
 LIQUIDADOR


 Lic. HECTOR MARIO MESQUIDA
 OBRAS SANITARIAS DE LA NACION (e.l.)
 AUDITOR INTERNO (f)

PROY-S01
6160
VENCIDO
TOTAL

CASA LEGAJO	RAZÓN SOCIAL	EN	NO CTE. TOTAL	CORRIENTE TOTAL	SIT.	PREVISIÓN VENCIDO	PREVISIÓN CORRIENTE	PREVISIÓN NO CTE.	PREVISIÓN TOTAL	CARTERA NETA TOTAL	
31	1539 MARMOLERIA SIERRA CHICA S.A.	EN	1.955	0	2	80,0%	1.564	0	481.020	482.584	120.646
2	1868 AGROMETAL S.A.	E	490	310.985	2	0,0%	0	0	0	0	311.475
1	8184 LAB. BETA S.A.	E	0	2.314.103	2	30,0%	0	0	694.231	694.231	1.619.872
1	12288 CANALE S.A.	E	0	1.600.552	2	0,0%	0	0	0	0	1.600.552
1	38391 MINERA TEA SAMICAF	EN	0	488.066	2	20,0%	0	0	91.613	91.613	366.453
1	41000 CLAVE PLAST S.A.	E	0	173.833	2	0,0%	0	0	0	0	173.833
1	41648 PROD. CAPRI S.A.I.C.I.	EN	34	2.198.427	2	0,0%	0	0	0	0	2.198.461
1	41673 PUBLICIDAD GRAFICA ARG. S.R.L.	E	3.461	365.518	2	30,0%	1.038	0	109.655	110.694	258.285
1	46592 ALGODONERA SANTA FE S.A.	E	48.545	1.102.991	2	50,0%	24.273	0	551.496	575.768	575.768
1	48862 FAMYCA SAN LUIS S.A.	E	3.543	58.757	2	0,0%	0	0	0	0	62.300
1	48939 FRISAR S.A.	N	13.656	285.070	2	80,0%	10.925	0	228.056	238.981	59.745
1	48963 MEDORO S.A., F.A. Y MEDORO S.A.	EN	82	217.613	2	30,0%	25	0	65.284	65.309	152.387
1	49072 ARGENTOIL S.A.	EN	55.544	1.278.445	2	30,0%	16.663	0	383.534	400.197	933.792
1	49105 EDUARDO A. VALOT SRL	N	3.027	1.280.353	2	90,0%	2.724	0	1.152.318	1.155.042	128.338
1	49313 SEVEN S.A.C.I.F.I.Y.A.	E	0	294.259	2	20,0%	0	0	58.852	58.852	235.407
1	49372 MOLINOS HARINEROS CLABEQ S.A.	EN	1.795	611.809	2	80,0%	1.436	0	489.447	490.883	122.721
Situación 2			132.132	0	16		58.648	0	4.305.505	4.364.153	8.920.035



FERNANDO B. B. MARIN
LIQUIDADOR



Lic. HECTOR MARIO MESQUIDA
OBRAS SANITARIAS DE LA NACION (e.l.)
AUDITOR INTERNO (II)

PROY-S01
G/BC

CASA LEGAJO	RAZÓN SOCIAL	VENCIDO	CORRIENTE	NO CTE. TOTAL	CARTERA TOTAL	SIT.	PREVISIÓN VENCIDO	PREVISIÓN CORRIENTE	PREVISIÓN NO CTE.	PREVISIÓN TOTAL	CARTERA META TOTAL
24	208 GARCIA, LUIS Y OTROS	N	1	0	1	3	100,0%	1	0	0	1
28	247 GEOSUR S.A.C.I.F.I. DE C.Y.M.	N	7.707	0	7.707	3	100,0%	7.707	0	0	7.707
1	274 DESA DIETERLE EXPLOSIVOS SACI	N	1.131	0	1.131	3	100,0%	1.131	0	0	1.131
1	322 ANTONIO DELGADO S.A.I.C.	N	1.329	0	1.329	3	100,0%	1.329	0	0	1.329
32	350 MAGLARMANDO JUAN	N	2.161	0	2.161	3	100,0%	2.161	0	0	2.161
34	352 PIERMARCOCHI, LEONILDO	N	1.399	0	1.399	3	100,0%	1.399	0	0	1.399
24	484 MENNA, JOSE ANGEL Y DOMINGO	N	1	0	1	3	100,0%	1	0	0	1
29	499 CASTRO, VICTOR EUGENIO	N	1.025	0	1.025	3	100,0%	1.025	0	0	1.025
17	555 CURTIDORA R.QUINTO S.A.I.C.F	E	1.038	0	1.038	3	100,0%	1.038	0	0	1.038
1	663 GREEN IND.REFRACT. ARG.S.A.,A.P	N	2.207	0	2.207	3	100,0%	2.207	0	0	2.207
28	687 HORIZON73,MIGUEL	N	344	0	344	3	100,0%	344	0	0	344
25	939 EDOLAN S.A.	N	2.102	0	2.102	3	100,0%	2.102	0	0	2.102
24	1344 VIRGILI,MARTA ALICIA	N	2	0	2	3	100,0%	2	0	0	2
21	1435 FARANA, JUAN OMAR	N	35	0	35	3	100,0%	35	0	0	35
31	1477 ZILIANI, AVELINO ENRIQUE	N	2.220	0	2.220	3	100,0%	2.220	0	0	2.220
24	1611 MARTIN, JOSE ALBERTO	N	3.230	0	3.230	3	100,0%	3.230	0	0	3.230
17	1674 ODICINO, HECTOR	E	152	0	152	3	100,0%	152	0	0	152
1	1997 NOEL Y CIA. S.A.	N	3.606	0	3.606	3	100,0%	3.606	0	0	3.606
17	2124 CAMARGO, RAMON OSCAR	N	2.355	0	2.355	3	100,0%	2.355	0	0	2.355
25	2543 BASALDELLA, RICARDO DOMINGO	N	2.272	0	2.272	3	100,0%	2.272	0	0	2.272
12	2615 CUATRIEN, JULIO ALFREDO	N	622	0	622	3	100,0%	622	0	0	622
12	2686 PIJERUA, LEONARDO ANTONIO	N	11.640	0	11.640	3	100,0%	11.640	0	0	11.640
15	2927 FABI, CARLOS RUBEN	N	6.165	0	6.165	3	100,0%	6.165	0	0	6.165
17	3020 TORRES FRANCISCO JACOB Y JUAN	E	370	0	370	3	100,0%	370	0	0	370
15	3080 CHAVEZ Y PIERUCCI Y CIA. S.R.L	E	226	0	226	3	100,0%	226	0	0	226
16	3215 ASTILLEROS CORRIENTES S.A.I.C.	EN	24.245.130	1.129.591	25.374.721	3	90,0%	21.820.617	1.016.632	22.837.249	2.537.472
10	3344 NESTOR VALSANO S.A.	N	11.328	0	11.328	3	100,0%	11.328	0	0	11.328
17	3520 FERBA SAN LUIS S.A.	N	3.101	0	3.101	3	100,0%	3.101	0	0	3.101
17	3535 HERNANDEZ, VICTORIANO RICARDO	N	67.235	0	67.235	3	100,0%	67.235	0	0	67.235
15	3758 ZEC, OMAR RUBEN	N	8.896	0	8.896	3	100,0%	8.896	0	0	8.896
1	4039 CIA ARGENTINA DE CALUHO ICSA	N	2.924	0	2.924	3	100,0%	2.924	0	0	2.924
11	4146 GARIN HUERTA A.Y ACIAR J.A.	N	57.061	0	57.061	3	100,0%	57.061	0	0	57.061
4	4453 TOMJANOVICH, EMILIO PEDRO	N	291	0	291	3	100,0%	291	0	0	291
4	4524 CALAZANZ, ARTURO	N	28	0	28	3	100,0%	28	0	0	28
16	4641 GIMENEZ, JOSE ANGEL	N	7.232	0	7.232	3	100,0%	7.232	0	0	7.232
4	4754 GARBERO, HECTOR	N	96	0	96	3	100,0%	96	0	0	96
4	4773 GONZALEZ, RAMON AMERICO	N	1.586	694	2.280	3	40,0%	634	278	912	1.368
25	5008 CREACIONES TEXTILES ROGER S.A.	N	2.451	0	2.451	3	100,0%	2.451	0	0	2.451
25	5011 KOUJAKSIZIAN, ATANASIO Y HNOS.	N	282	0	282	3	100,0%	282	0	0	282
25	5068 MADERLIT S.A.	N	2.074	0	2.074	3	100,0%	2.074	0	0	2.074
25	5072 VUONO Y CIA. S.A., PABLO	N	1.970	0	1.970	3	100,0%	1.970	0	0	1.970
25	5113 SANTORELLI, ANTONIO	N	1.944	0	1.944	3	100,0%	1.944	0	0	1.944
25	5117 I.P. INTERIORES DE PLACARDS SRL	N	2.793	0	2.793	3	100,0%	2.793	0	0	2.793
16	5257 HERBSTEIN, ISAC EDUARDO	N	14.041	0	14.041	3	100,0%	14.041	0	0	14.041
16	5275 SCHMIDEL, ANTONIO	N	267	0	267	3	100,0%	267	0	0	267
10	6056 FERNANDEZ, CARLOS ALBERTO	EN	16.287	0	16.287	3	100,0%	16.287	0	0	16.287
10	6099 FABRIPRET S.A.	N	15.457	0	15.457	3	100,0%	15.457	0	0	15.457
1	7440 INECTA ARGENTINA S.A.	N	1.190	0	1.190	3	100,0%	1.190	0	0	1.190
2	8028 PIAZZA, FEDERICO PEDRO	N	12	0	12	3	100,0%	12	0	0	12
2	8092 DISTRIBUIDORA BAIRE S.A.	N	1.056	0	1.056	3	99,0%	1.045	0	0	1.045
9	8257 AESA ACEROS ESPECIALES S.A.I.C	N	6.288	0	6.288	3	100,0%	6.288	0	0	6.288

Lic. HECTOR MARIO MESQUIDA
OBRAS SANITARIAS DE LA NACION (e.l.)
AUDITOR INTERNO (II)

FERNANDO B. B. MARRIN
AUDITADOR

PROY-501
6160

CASA LEGAJO	RAZÓN SOCIAL	VENCIDO TOTAL	CORRIENTE TOTAL	NO CTE. TOTAL	CARTERA TOTAL	SIT.	PREVISIÓN VENCIDO	PREVISIÓN CORRIENTE	PREVISIÓN NO CTE.	PREVISIÓN TOTAL	CARTERA META TOTAL	
9	8700 RAMOS HNOS. S.A.C.I.C.I.F.A.M.	N	1	0	0	1	3	100,0%	0	0	1	0
1	8767 ROSEDA S.A.I.C.	N	2.521	0	0	2.521	3	100,0%	0	0	2.521	0
1	11150 F.A.DE V.Y.R.DE OP.HURLINGHAM	N	487	487	0	0	3	100,0%	0	0	487	0
9	11188 LUCAS SANTIAGO E HNOS S.A.	N	6.156	0	0	6.156	3	100,0%	0	0	6.156	0
9	11199 SANJO ANIBAL ALBERTO	N	6.681	0	0	6.681	3	100,0%	0	0	6.681	0
9	11234 QUEVEDO,HUGO ANTONIO	N	5.993	0	0	5.993	3	100,0%	0	0	5.993	0
1	11784 GUILLERMO PAOILLA LTDA SACI	N	1.971	0	0	1.971	3	100,0%	0	0	1.971	0
1	12236 CARTONERIA BENGRI S.A.C.I.	N	1.352	0	0	1.352	3	100,0%	0	0	1.352	0
1	13355 INST.FOTODUOGRAFICO ARG.IFTAS	N	3.109	0	0	3.109	3	100,0%	0	0	3.109	0
1	13728 FABRICAS REUNIDAS SALVAT SRL.	N	1.784	0	0	1.784	3	100,0%	0	0	1.784	0
1	17123 C.I.M.E.T. S.A.	N	642	0	0	642	3	100,0%	0	0	642	0
1	17896 PAPIREX SA.	N	2.853	0	0	2.853	3	100,0%	0	0	2.853	0
1	17928 O.M.I.C.A. S.A.	N	2.220	0	0	2.220	3	100,0%	0	0	2.220	0
1	26494 RIZZO, GERONIMO SA.	N	2.933	0	0	2.933	3	100,0%	0	0	2.933	0
1	34736 COLOMBO Y NOCETTI ACHAVAL SAFT	N	1.420	0	0	1.420	3	100,0%	0	0	1.420	0
1	37557 CELULOSA JUJUY S.A.	N	2.349	0	0	2.349	3	100,0%	0	0	2.349	0
1	39648 SCULPONIA ARGENTINA SA.	N	3.028	0	0	3.028	3	100,0%	0	0	3.028	0
1	40501 TREVISAN HNOS. S.A.I.C.	N	207	0	0	207	3	100,0%	0	0	207	0
1	41560 DAISA S.A.I.C.I.F.A.	N	1.272	0	0	1.272	3	100,0%	0	0	1.272	0
1	41730 PERSIO CONTANTINO, CARLOS	N	3.538	0	0	3.538	3	100,0%	0	0	3.538	0
1	41957 SAFRA C.I.F.	E	2.214	0	0	2.214	3	75,0%	0	0	1.661	554
1	42063 ALSINA VIAL S.A.C.I.C.I.	N	2.600	0	0	2.600	3	100,0%	0	0	2.600	0
1	42082 GAGLIANONE EST.GRAFICO S.A.C.I	EN	13.669	345.611	0	359.280	3	50,0%	0	172.806	179.640	179.640
1	42219 HIDRAULICA INDUSTRIAL SACIF.	N	3.386	0	0	3.386	3	100,0%	0	0	3.386	0
1	42830 TEJENOURIA CATESO SA.	N	3.287	0	0	3.287	3	100,0%	0	0	3.287	0
1	44970 PLASTIFLEX S.A.	EN	0	415.088	0	415.088	3	30,0%	0	124.526	290.562	290.562
1	45139 ETA S.A.	N	7	0	0	7	3	100,0%	0	0	7	0
1	45679 TEXTIL REDES SAICFI	N	3.355	0	0	3.355	3	100,0%	0	0	3.355	0
1	46139 FITZNER HNOS SAIC.	N	2.505	0	0	2.505	3	100,0%	0	0	2.505	0
1	46909 BOD. DE LA PCIA. DE LA RIOJA	N	1.348.881	0	0	1.348.881	3	100,0%	0	0	1.348.881	0
1	47202 EST.MET.J.R. ESCUREDO S.A.I.C.	N	1.213	0	0	1.213	3	100,0%	0	0	1.213	0
1	47228 PIRAGUA S.A.C.I.F.C.A	N	1.777	0	0	1.777	3	100,0%	0	0	1.777	0
1	47296 PILOX EXIBRO S.A.	N	3.903	0	0	3.903	3	100,0%	0	0	3.903	0
1	47542 KENNA S.A.I.C.F.E.I.M.	N	1.779	0	0	1.779	3	100,0%	0	0	1.779	0
1	47693 SAMAREPORT S.A.	N	2.728	0	0	2.728	3	100,0%	0	0	2.728	0
1	47763 ANTONIO D'ANTONIO PESQUERA S.A	N	1.937	0	0	1.937	3	100,0%	0	0	1.937	0
1	47943 ASERPORT S.A.	N	2.091	0	0	2.091	3	100,0%	0	0	2.091	0
1	47948 COTENOR S.A.	N	3.311	0	0	3.311	3	100,0%	0	0	3.311	0
1	48010 COMVISA S.A.	N	2.871	0	0	2.871	3	100,0%	0	0	2.871	0
1	48035 VENTURINO HNOS. S.A.	N	3.581	0	0	3.581	3	100,0%	0	0	3.581	0
1	48110 LAB. BRITANIA S.R.L.	N	2.053	0	0	2.053	3	100,0%	0	0	2.053	0
1	48142 FRIG. GENERAL RODRIGUEZ	N	3.921	0	0	3.921	3	100,0%	0	0	3.921	0
1	48168 ENVASES LUNCE S.R.L.	N	1.804	0	0	1.804	3	100,0%	0	0	1.804	0
1	48180 AMOBLAMIENTO 2000 S.A.	N	1.339	0	0	1.339	3	100,0%	0	0	1.339	0
1	48190 FEDERICO VOST EST.MET.ARG.S.A	N	2.983	0	0	2.983	3	100,0%	0	0	2.983	0
1	48223 BRIA, EUGENIO AMERICO	N	3.711	0	0	3.711	3	100,0%	0	0	3.711	0
1	48278 BAC S.R.L.	N	1.237	0	0	1.237	3	100,0%	0	0	1.237	0
1	48280 PIAZZA SAICIFA	N	3.105	0	0	3.105	3	100,0%	0	0	3.105	0
1	48333 LEBAC S.A.I.C.	N	1.161	0	0	1.161	3	100,0%	0	0	1.161	0
1	48342 APRILION,TINFISA Y PERGAMINO	N	1.874	0	0	1.874	3	100,0%	0	0	1.874	0
1	48346 VAZQUEZ, GIL Y CIA. S.A.	N	1.183	0	0	1.183	3	100,0%	0	0	1.183	0

Lic. HECTOR MARIO MESQUITA
OBRAS SANITARIAS DE LA NACION (6-1)
AUDITOR INTERNO (I)

FERNANDO B. MARIN
AUDITADOR

PROY-S01
6160

CASA LEGAJO	RAZÓN SOCIAL	NO CTE. TOTAL	CORRIENTE TOTAL	CARTERA TOTAL	SIT.	PREVISIÓN VENCIDO	PREVISIÓN CORRIENTE	PREVISIÓN NO CTE.	PREVISIÓN TOTAL	CARTERA META TOTAL	
1	48453 IND.ARG. LA PAMPA S.A.I.C.	0	1.716	1.716	3	100,0%	1.716	0	1.716	0	
1	48461 AGAPOL S.A.	374.869	29.406	404.275	3	50,0%	14.703	0	187.435	202.138	
1	48563 ROUSSEAU S.A.	0	3.136	3.136	3	100,0%	3.136	0	3.136	0	
1	48634 MAVI S.R.L.	0	3.635	3.635	3	100,0%	3.635	0	3.635	0	
1	48638 LIBERALI, C.A. Y BRAVO, R.J.	0	1.219	1.219	3	100,0%	1.219	0	1.219	0	
1	48652 RENTAIRES DIV. OBRAS IND. S.A.	0	1.324	1.324	3	100,0%	1.324	0	1.324	0	
1	48674 CRISPAN S.A.I.C.A.	0	7.478	7.478	3	100,0%	7.478	0	7.478	0	
1	48730 FUNDACION FAVALORO	27.972.316	3.461.619	31.433.935	3	10,0%	346.162	0	2.797.232	3.143.394	
1	48799 RIOJANA TEXTIL S.A.	0	1.166	1.166	3	100,0%	1.166	0	1.166	0	
1	48910 AGLIANO S.R.L.	0	15	15	3	100,0%	15	0	15	0	
1	49011 ECA S.A.	1.276.971	12.273	1.289.244	3	30,0%	3.682	0	383.091	386.773	
1	49055 CURTIDURIA ALFA S.A.	409.100	16.282	425.382	3	50,0%	8.141	0	204.550	212.691	
1	49091 LIB - GRAF S.R.L.	0	2.853	2.853	3	100,0%	2.853	0	2.853	0	
1	49100 SALVADOR LIGUORI S.A.A.C. E.I.	0	367.753	367.753	3	50,0%	183.877	0	183.877	183.877	
1	49110 IND. JOLS S.R.L.	0	2.827	2.827	3	100,0%	2.827	0	2.827	0	
1	49229 ACEROS INOXIDABLES SAN JUAN SA	0	541	541	3	100,0%	541	0	541	0	
1	49334 P.H.A. SOC ANON	0	3.544	3.544	3	100,0%	3.544	0	3.544	0	
1	49347 CICA S.A.	0	1.042	1.042	3	100,0%	1.042	0	1.042	0	
1	49384 AGRITEC S.A.	0	5.606	5.606	3	100,0%	5.606	0	5.606	0	
1	49389 LIC-TEX S.A.E HIL RIO GRANDE SA	0	1.825	1.825	3	100,0%	1.825	0	1.825	0	
Situación 3		0	29.929.603	61.853.843	122		24.165.971	0	4.886.549	29.052.520	32.801.323

FERNANDO B. B. MARIN
LIQUIDADOR

Lic. HECTOR MARIO MESQUIDA
OBRAS SANITARIAS DE LA NACION (e.l.)
AUDITOR INTERNO (II)

PROY-501
 VENCIDO TOTAL
 616

CASA LEGAJO	RAZÓN SOCIAL	N	SIT.	PREVISIÓN VENCIDO	PREVISIÓN CORRIENTE	PREVISIÓN NO CTE.	PREVISIÓN TOTAL	CARTERA TOTAL	CARTERA META TOTAL
1	266 EST. MET. DE POLI S.A.C.I.F.	N	1.690	4	100,0%	0	1.690	0	1.690
32	426 CTE. ROAT ALEJANDRA BEATRIZ	N	13.057	4	100,0%	0	13.057	0	13.057
22	1109 SANTOS SALGUEIRA FRANCISCO	N	127	4	100,0%	0	127	0	127
1	3940 LA CANTABRICA SAMIC	N	1.634	4	100,0%	0	1.634	0	1.634
25	5035 AUTUMIN S.A.	N	2.021	4	100,0%	0	2.021	0	2.021
25	5079 SCHILLIRO,RODOLFO	N	1.093	4	100,0%	0	1.093	0	1.093
25	5114 RATCLIFFE BASIL	N	2.368	4	100,0%	0	2.368	0	2.368
25	5116 CASA BLACHMAN S.A.C.I.F.	N	3.347	4	100,0%	0	3.347	0	3.347
25	5144 SZPERSZTEIN, JULIO	N	1.387	4	100,0%	0	1.387	0	1.387
1	5644 CILSA CIA. IND. LANERA S.A.F.I.	N	1.615	4	100,0%	0	1.615	0	1.615
1	15916 CARTONERIA ACEVEDO S.A.C.I.	N	1.699	4	100,0%	0	1.699	0	1.699
1	16553 CIARRAPCO HNOS. S.A.I.C.	N	2.074	4	100,0%	0	2.074	0	2.074
1	16737 SITMA S.A.I.C.	N	2.320	4	100,0%	0	2.320	0	2.320
1	31465 BORGWARD ARGENTINA S.A.I.C.I.	N	2.986	4	100,0%	0	2.986	0	2.986
1	33405 ORO AZUL S.A.	N	1.935	4	100,0%	0	1.935	0	1.935
1	39491 BACARAY MANUF. S.A.I.C.	N	1.958	4	100,0%	0	1.958	0	1.958
1	43543 ASTRAMAR CIA. ARG. DE NAV. S.A.C.	N	1.188	4	100,0%	0	1.188	0	1.188
1	46116 MANUF. TEXTIL PATAGONICA S.A.	N	803	4	100,0%	0	803	0	803
1	47031 BANCO LATINOAMERICANO	N	7.101.263	4	100,0%	0	7.101.263	0	7.101.263
1	47043 GUSDAVAL S.A.	N	1.253	4	100,0%	0	1.253	0	1.253
1	47525 ETCHEART S.A., ARNALDO	N	477	4	100,0%	0	477	0	477
1	47812 NAVALTEC S.A.	N	2.250	4	100,0%	0	2.250	0	2.250
1	47909 FOC MEDICAL S.A.	N	3.389	4	100,0%	0	3.389	0	3.389
1	48078 DITRON S.A.	N	2.651	4	100,0%	0	2.651	0	2.651
1	48124 LEICACH S.A.	N	2.087	4	100,0%	0	2.087	0	2.087
1	48258 INTER. COTTON ASOC. S.A.	N	1.269	4	100,0%	0	1.269	0	1.269
1	48351 AVELLINO S.A.I.C.	N	3.590	4	100,0%	0	3.590	0	3.590
1	48409 MALELU S.A.	N	2.364	4	100,0%	0	2.364	0	2.364
1	48419 SIDARSA S.A.	N	1.336	4	100,0%	0	1.336	0	1.336
1	48464 BANCO AVELLANEDA SA.	N	119.559	4	100,0%	0	119.559	0	119.559
1	48468 BANCO ALAS COOP. LTDO.	N	65.198	4	100,0%	0	65.198	0	65.198
1	48472 BANCO DE CREDITO ARGENTINO S.A	EN	506.886	4	0,0%	0	0	0	506.886
1	48513 MAS, MARIANO	N	854	4	100,0%	0	854	0	854
1	48529 NEA S.A.	N	3.500	4	100,0%	0	3.500	0	3.500
1	48569 BANCO ROBERTS S.A.	EN	1	4	0,0%	0	0	0	1
1	48570 BCO. ESPAÑOL DEL RIO DE LA PLAT	N	80.599	4	100,0%	0	80.599	0	80.599
1	48575 BCO. COMERCIAL DEL NORTE S.A.	N	86.669	4	100,0%	0	86.669	0	86.669
1	48629 BANCO DEL OESTE S.A.	N	951.730	4	100,0%	0	951.730	0	951.730
1	48660 BANCO DEL CENTRO COOP. LTDO.	N	153.816	4	100,0%	0	153.816	0	153.816
1	48689 TYRSIS S.A.	N	1.082	4	100,0%	0	1.082	0	1.082
1	48694 EMBUTIDOS GUENES S.R.L.	N	2.631	4	100,0%	0	2.631	0	2.631
1	48696 LOPEZ, J.F. Y SCANGLIA J.C.O.	N	3.448	4	100,0%	0	3.448	0	3.448
1	48745 FATALA, VICTOR ANIBAL	N	3.260	4	100,0%	0	3.260	0	3.260
1	48758 BCO. INTEGRADO DEPART. COOP. LTDO	N	2.358	4	100,0%	0	2.358	0	2.358
1	49232 LAB. KONIG S.A.	N	2.171	4	100,0%	0	2.171	0	2.171
1	49263 MOLENDAS SOC. ANON.	N	2.719	4	100,0%	0	2.719	0	2.719
1	49286 CTE ALTOFON S.A.	N	49.914	4	100,0%	0	49.914	0	49.914
1	49287 CTE PAPELERA SAR S.R.L.	N	45.230	4	100,0%	0	45.230	0	45.230
1	49290 CTE. ISIVAL S.A.	N	43.085	4	100,0%	0	43.085	0	43.085
1	49291 CTE DEL ENCO S.A.	N	1.567.577	4	100,0%	0	1.567.577	0	1.567.577
1	49292 CTE ESTBL. ANAFER S.A.	N	18.228	4	100,0%	0	18.228	0	18.228

FERNANDO B. MARIN
 LIQUIDADOR

Lic. HECTOR MARIO MESQUIDA
 OBRAS SANITARIAS DE LA NACION (p.a.)
 AUDITOR INTERNO (I)

PROY-501
6160
VENCIDO TOTAL

CASA LEGAJO	RAZÓN SOCIAL	NO CTE. TOTAL	CARTERA TOTAL	SIT. PREVISIÓN VENCIDO	PREVISIÓN CORRIENTE	PREVISIÓN NO CTE.	PREVISIÓN TOTAL	CARTERA META TOTAL
1	50000 EXPLORAC. MINERAS SAIC (CCTE)	0	1.897	4	100,0%	1.897	0	1.897
1	50001 TREFILSA SAIC (CCTE)	0	505	4	100,0%	505	0	505
1	50002 SASSOON SAIC, EDUARDO (CCTE)	0	349	4	100,0%	349	0	349
1	50003 FABINOR S.A. (CCTE)	0	418	4	100,0%	418	0	418
1	50004 S.A.C. ROBERTO ZITTO SRL (CCTE)	0	2.223	4	100,0%	2.223	0	2.223
1	50005 BENEDETTI SAIC (CCTE)	0	1.127	4	100,0%	1.127	0	1.127
1	50006 GUILLANO E HIJOS SAIC (CCTE)	0	1.479	4	100,0%	1.479	0	1.479
1	50007 CONFECCIONES DEL NORTE SA(CCTE)	0	1.630	4	100,0%	1.630	0	1.630
1	50008 SANCAR TUBULARES SRL (CCTE)	0	1.010	4	100,0%	1.010	0	1.010
1	50009 GUEVARA LYNCH, FERNANDO (CCTE)	0	1.326	4	100,0%	1.326	0	1.326
1	50010 MACAYA, JORGE MARIO (CCTE)	0	696	4	100,0%	696	0	696
1	50011 SIGNARSA S.A. (CCTE)	0	1.269	4	100,0%	1.269	0	1.269
1	50012 LAMINACIONES QUINTANA SA (CCTE)	0	956	4	100,0%	956	0	956
1	50013 LAHER MERCANTIL S.A. (CCTE)	0	877	4	100,0%	877	0	877
1	50014 DIAZ, DOMINGO ANICETO (CCTE)	0	1.392	4	100,0%	1.392	0	1.392
1	50015 MACIEL DOGOBERTO H.Y OTRA(CCTE)	0	1.244	4	100,0%	1.244	0	1.244
1	50016 COSMOS S.A. (CCTE)	0	336	4	100,0%	336	0	336
1	50017 INDUSTRIAS YAGUAR SRL (CCTE)	0	336	4	100,0%	336	0	336
1	50018 COAGULANTES ARG. S.A. (CCTE)	0	1.519	4	100,0%	1.519	0	1.519
1	50019 ZEN S.A.I.C. (CCTE)	0	916	4	100,0%	916	0	916
1	50020 CONGRESO NAC.PYME REV. (CCTE)	0	1.701	4	100,0%	1.701	0	1.701
1	50021 MOLINA,HECTOR O MACACH E.(CCTE)	0	2.269	4	100,0%	2.269	0	2.269
1	50022 MESSINA, PASQUAL (CCTE)	0	450	4	100,0%	450	0	450
1	50023 PRODUCTOS MADEREROS SA (CCTE)	0	1.142	4	100,0%	1.142	0	1.142
1	50024 DREAN SAN LUIS S.A. (CCTE)	0	1.677	4	100,0%	1.677	0	1.677
1	50025 FRIGORIFICO AUSTRAL SA (CCTE)	0	808	4	100,0%	808	0	808
1	50026 PESQUERA CIASALL S.A. (EXPT.E.)	0	1.263	4	100,0%	1.263	0	1.263
Situación 4		0	10.906.561	78		10.399.674	0	10.399.674
								506.887

FERNANDO B. B. MARIN
LIQUIDADOR

Lic. HECTOR MARCIO MESQUIDA
OBRAS SANITARIAS DE LA NACION (c.a.)
AUDITOR INTERNO (H)

PROY-501
6160

CASA	LEGAJO	RAZON SOCIAL	NO CTE. TOTAL	CARTERA TOTAL	SIT.	PREVISION VENCIDO	PREVISION CORRIENTE	PREVISION NO CTE.	PREVISION TOTAL	CARTERA META TOTAL
8	17	LA RIDIANA C.I.S.A.	0	8.276.296	5	100,0%	8.276.296	0	8.276.296	0
29	18	RECTIFICACIONES COMODORO S.A.	0	33.149	5	99,0%	32.818	0	32.818	331
1	26	TELEVEL I.I.F.C.S.A.	0	74.174.802	5	100,0%	74.174.802	0	74.174.802	0
34	40	COLLODET ANTONIO O.	0	17.274.429	5	99,0%	17.101.685	0	17.101.685	172.744
29	49	DASZKO, WLADIMIRO	0	2.418.532	5	100,0%	2.418.532	0	2.418.532	0
24	49	HUICI S.R.L., NESTOR	0	30.148	5	99,0%	29.847	0	29.847	301
6	51	GUILLERMO GIL S.A.C.	0	30.721	5	100,0%	30.721	0	30.721	0
17	58	SUC. DE LEOPOLDO NELLAR	0	239.408	5	100,0%	239.408	0	239.408	0
34	72	BAROLIN Y ZULIANI S.A.C.I.A.C.	0	246.157	5	100,0%	246.157	0	246.157	0
33	74	ENCISO, PEDRO ANTONIO	0	39.223	5	99,0%	38.831	0	38.831	392
23	91	CRAMACO S.A.	0	6.891	5	100,0%	6.891	0	6.891	0
8	139	JALIL HINOS S.A.	0	214.990	5	100,0%	214.990	0	214.990	0
17	141	SOZA, HUMBERTO	0	42.230	5	99,0%	41.808	0	41.808	422
18	174	HOLAJATERA MARIO HERRERA S.A.	0	11.904	5	100,0%	11.904	0	11.904	0
28	179	HUAMAC PATAGONICA S.A.I.C.	0	16.932.879	5	100,0%	16.932.879	0	16.932.879	0
27	187	OLCA S.A.I.C.	0	1.040.543	5	100,0%	1.040.543	0	1.040.543	0
33	235	SOLANO GUTIERREZ FRANCISCO	0	197.222	5	100,0%	197.222	0	197.222	0
30	263	YUDA WOLFF REISS S.R.L.	0	540.619	5	99,0%	535.213	0	535.213	5.406
24	271	IRAMAIN CORDOBA, RAUL F.	0	2.059.441	5	100,0%	2.059.441	0	2.059.441	0
9	272	BATTISTI S.A.	0	1.146.993	5	100,0%	1.146.993	0	1.146.993	0
28	272	MARTINEZY VALDE, BENJAMIN BENIT	0	533.663	5	100,0%	533.663	0	533.663	0
20	282	CARRIZO, JOSE ANICETO	0	79.812	5	100,0%	79.812	0	79.812	0
28	284	BELLOTTI, EDGARDO	0	26.695	5	100,0%	26.695	0	26.695	0
13	344	VOLTA Y CIA. S.R.L.	0	101.149	5	100,0%	101.149	0	101.149	0
22	347	OSZUST, CEFERINO	0	36.033	5	99,0%	35.673	0	35.673	360
32	362	CHATELAIN, ROBERTO OSCAR	0	1.194.163	5	99,0%	1.182.221	0	1.182.221	11.942
24	365	CERAMICA SAN JOSE S.C.A.	55.180	103.412	5	99,0%	47.750	54.628	102.378	1.034
32	370	GARRAHAM, RAUL REYNALDO	0	3.961	5	100,0%	3.961	0	3.961	0
15	371	GASPARRI HINOS, S.A.	0	1.567.618	5	99,0%	1.551.942	0	1.551.942	15.676
18	382	EL NIHUIL CORP. SUD DEL SUD S.A.	0	1.277.887	5	100,0%	1.277.887	0	1.277.887	0
27	383	ZABALA S.A.I.C.	0	53.607	5	100,0%	53.607	0	53.607	0
30	383	BRAVO, NORBERTO RAUL	0	3.021	5	100,0%	3.021	0	3.021	0
32	383	MONTANI, NORMA ZULEMA	0	201.541	5	100,0%	201.541	0	201.541	0
28	392	PELESUR S.A.I.C.	349.803	783.462	5	100,0%	433.659	349.803	783.462	0
32	401	CALZADOS DABRE S.R.L.	0	1.612.049	5	99,0%	1.595.929	0	1.595.929	16.120
15	412	CORTIZO, ADOLFO DEL CARMEN	0	169.434	5	99,0%	167.740	0	167.740	1.694
32	419	LUCERO, OSCAR HECTOR	0	42.382	5	100,0%	42.382	0	42.382	0
32	438	CRISTALERIAS DE CUYO S.A.	0	10.140	5	100,0%	10.140	0	10.140	0
3	438	CRISTALERIAS DE CUYO S.A.	0	38.205.392	5	100,0%	38.205.392	0	38.205.392	0
29	452	CERVILLO, HORACIO JORGE	0	2.206	5	100,0%	2.206	0	2.206	0
7	459	MARTINEZ DE SORIA Y OTROS,	0	728.787	5	100,0%	728.787	0	728.787	0
34	464	SALVARREDI, JULIO BERNARDO	0	875.378	5	100,0%	875.378	0	875.378	0
7	473	BRACAMONTE, BERNARDO ALEJANDRO	0	109.669	5	100,0%	109.669	0	109.669	0
28	474	ANTONELLI, ADELINA	0	9.413	5	100,0%	9.413	0	9.413	0
29	495	BORDO, EDGARDO ANIBAL	0	481.536	5	100,0%	481.536	0	481.536	0
33	496	CAPONI, HECTOR LISANDRO	0	167.999	5	99,0%	165.824	0	165.824	1.675
29	497	DUKATAS, JORGE	0	39.643	5	100,0%	39.643	0	39.643	0
29	501	GARCIA, JOSE LUIS	0	125.643	5	99,0%	124.387	0	124.387	1.256
28	512	CASTAGLIONE Y URIBE	0	3.943	5	100,0%	3.943	0	3.943	0
28	554	SALADINO, JUAN BAUTISTA	0	13.050	5	100,0%	13.050	0	13.050	0
			0	419.741	5	100,0%	419.741	0	419.741	0

LIC. HECTOR MARIO MESQUIDA
OBRAS SANITARIAS DE LA NACION (e.l.)
AUDITOR INTERNO (i)

FERNANDO B. B. MARIN
LIQUIDADOR

PROY-501
6160

CASA	LEGAJO	RAZÓN SOCIAL	VENCIDO	TOTAL	CORRIENTE	NO CTE.	CARTERA TOTAL	SIT.	PREVISIÓN VENCIDO	PREVISIÓN CORRIENTE	PREVISIÓN NO CTE.	PREVISIÓN TOTAL	CARTERA NETA TOTAL
28	568	IGLESIAS, MANUEL OMAR	N	824.484	0	824.484	0	5	100,0%	0	0	824.484	0
30	584	MURGIA, VICTOR HUGO REMO	N	783	0	783	0	5	50,0%	0	0	392	392
28	585	DECOR GAMA S.R.L.	N	1.287	0	1.287	0	5	100,0%	0	0	1.287	0
28	589	IND. PLASTICAS TRELEW S.A.	E	142.976	0	142.976	0	5	100,0%	0	0	142.976	0
28	602	REYES CHEREZA, W. Y PINTO, F.	N	621.657	0	621.657	0	5	99,0%	0	0	615.440	6.217
28	610	KINSEY S.A.C.I.F.A.	N	30.945	0	30.945	0	5	99,0%	0	0	30.636	309
21	653	SOSA RODRIGUEZ, MARCELINO MARTI	N	40.291	0	40.291	0	5	100,0%	0	0	40.291	0
21	663	VILLAGRA, OSCAR JULIO	N	807.361	0	807.361	0	5	99,0%	0	0	799.287	8.074
28	666	OCEANGEL S.A.	N	5.257.840	0	5.257.840	0	5	99,0%	0	0	5.205.262	52.578
33	666	ARANDA, ROGELIO Y CARLOS GUIDO	N	635.326	0	635.326	0	5	99,0%	0	0	628.973	6.353
30	675	CONTRERAS AGUILAR, JOSE DOMITIL	N	5.815	0	5.815	0	5	100,0%	0	0	5.815	0
30	676	FERRETTO, JORGE Y ASOCIADOS S.A	N	176	747.133	747.133	0	5	70,0%	123	0	522.993	224.193
28	678	IBARRIA, ROBERTO Y SILVIA	N	515	0	515	0	5	100,0%	0	0	515	0
33	680	TECNO POL. S.A.I.C.A.F.I.	N	1.630.466	0	1.630.466	0	5	100,0%	0	0	1.630.466	0
30	684	SEPULVEDA VICENTE, NANCY EDITH	EN	5.553	0	5.553	0	5	100,0%	0	0	5.553	0
28	688	SERTEC S.R.L.	N	842.979	0	842.979	0	5	99,0%	0	0	834.549	8.430
33	689	ASTRAL S.A.C.I.F.I.A.	N	513.832	0	513.832	0	5	99,0%	0	0	508.694	5.138
28	695	LAN-MAR S.A.	N	7.492	0	7.492	0	5	100,0%	0	0	7.492	0
28	699	INSUIA PAZ, MANUEL Y SRA.	N	33.500	0	33.500	0	5	100,0%	0	0	33.500	0
28	706	MARCH, JOSE PEDRO	N	150.461	0	150.461	0	5	100,0%	0	0	150.461	0
28	709	QUITROGA, ROBERTO	N	66.794	0	66.794	0	5	99,0%	0	0	66.126	668
28	710	DEL PUERTO S.R.L.	N	52.785	0	52.785	0	5	99,0%	0	0	52.257	528
33	758	AVEZZA, PABLO ALBERTO Y OTRO	N	309.509	0	309.509	0	5	100,0%	0	0	309.509	0
33	759	TARIMA S.A.	N	599.258	0	599.258	0	5	99,0%	0	0	593.265	5.993
19	760	J. Y E. SENOR E HIDOS S.A.I.C.	N	63.932.645	0	63.932.645	0	5	100,0%	0	0	63.932.645	0
24	764	FRIGORIF. MELLINO S.A.	EN	2.026.820	0	2.026.820	0	5	100,0%	0	0	2.026.820	0
4	773	CAFONORT S.R.L.	N	63.244	0	63.244	0	5	100,0%	0	0	63.244	0
33	776	ALIMENTARIA S.A.	N	1.581.259	0	1.581.259	0	5	100,0%	0	0	1.581.259	0
27	777	GRIGIONI, VIRGILIO MANUEL	N	72.464	0	72.464	0	5	100,0%	0	0	72.464	0
33	780	MACIEL, RAMON	N	78.085	0	78.085	0	5	100,0%	0	0	78.085	0
27	823	AROMATARIUS, LUIS M.CLEMENTE	N	151.891	0	151.891	0	5	100,0%	0	0	151.891	0
33	848	MITAL S.A.	N	58.326	0	58.326	0	5	100,0%	0	0	58.326	0
27	849	MANZO, JUAN CARLOS	N	47.315	0	47.315	0	5	100,0%	0	0	47.315	0
27	860	BELLA Y CIA. S.A.C.F. Y A.	N	13.017	0	13.017	0	5	100,0%	0	0	13.017	0
27	867	CARIGREX S.A.	N	0	431.599	431.599	0	5	65,0%	0	280.539	280.539	151.060
21	877	ARAUJO, CARLOS PIO	N	104.796	0	104.796	0	5	100,0%	0	0	104.796	0
21	887	NUÑEZ, HIGINIO Y RODRIGUEZ, B.	N	4.270	0	4.270	0	5	100,0%	0	0	4.270	0
33	892	DIFILIPPO, HECTOR ROLANDO	N	47.682	0	47.682	0	5	99,0%	0	0	47.205	477
22	917	FLORES, OGILIO	N	723.495	0	723.495	0	5	100,0%	0	0	723.495	0
3	918	POPON S.A.	N	1.131.558	0	1.131.558	0	5	99,0%	0	0	1.120.242	11.316
21	934	ROMERO, CEFERINO APOLINARIO	N	17.613	0	17.613	0	5	100,0%	0	0	17.613	0
25	971	FINOTEX S.A.I.C.F.	N	836.178	0	836.178	0	5	100,0%	0	0	836.178	0
9	973	CARLOS COQUEGNIOT S.A.C.I.F.	N	2.921.481	0	2.921.481	0	5	100,0%	0	0	2.921.481	0
26	997	MALLOL HINOS, S.A.I.C.	EN	395.493	0	395.493	0	5	99,0%	0	0	391.538	3.955
8	1000	MANDATORI, DARIO OSCAR	N	155.027	0	155.027	0	5	99,0%	0	0	153.477	1.550
25	1001	ZANELLA HINOS, Y CIA. SACIFI.	EN	18.648	476.013	494.661	0	5	20,0%	0	95.203	96.932	395.729
2	1042	E. GHERARDI E HIDOS S.A.	EN	65.394	515.271	580.665	0	5	99,0%	0	510.118	574.858	5.807
21	1115	GARCIA, PEDRO EDUARDO	N	14.923	0	14.923	0	5	100,0%	0	0	14.923	0
22	1165	BUSTOS, FRANCISCO ROSA	N	7.919	0	7.919	0	5	100,0%	0	0	7.919	0
9	1171	NEOLIT S.A.I.C.	N	847.701	0	847.701	0	5	100,0%	0	0	847.701	0
24	1203	GOMEZ, JORGE FAUSTINO	N	55.909	0	55.909	0	5	100,0%	0	0	55.909	0

Lic. HECTOR MARIO MESCUDA
OBRAS SANITARIAS DE LA NACION (S.R.L.)
AUDITOR INTERNO (S)

FERNANDO B. MARIN
LIQUIDADOR

PROY-S01
6160

CASA LEGAJO	RAZÓN SOCIAL	N	146.828	0	146.828	5	100,0%	PREVISIÓN VENCIDO	SIT.	PREVISIÓN	PREVISIÓN CORRIENTE	PREVISIÓN NO CTE.	PREVISIÓN TOTAL	CARTERA TOTAL	CARTERA NETA TOTAL
1	1208 FRIG. IND. DEL DELTA S.A. F	N	146.828	0	146.828	5	100,0%	146.828	0	0	0	0	146.828	0	0
22	1210 QUEBRACHO S.A.	N	35.611	0	35.611	5	100,0%	35.611	0	0	0	0	35.611	0	0
24	1214 DENEGRI, ENRIQUE JOSE	N	80.298.673	0	80.298.673	5	100,0%	80.298.673	0	0	0	0	80.298.673	0	0
24	1221 HUEMUL S.A.F.C.A.F.I.	N	3.832	0	3.832	5	99,0%	3.794	0	0	0	0	3.794	38	0
2	1239 SOC. IND. TALL. MET. LA HELVETICA	N	73.350	0	73.350	5	99,0%	72.617	0	0	0	0	72.617	734	0
13	1250 COSANCO S.A.I.C.	N	2.795.065	0	2.795.065	5	99,0%	2.767.114	0	0	0	0	2.767.114	27.951	0
21	1276 INDUSFOR S.A.	N	336.787	0	336.787	5	100,0%	336.787	0	0	0	0	336.787	0	0
7	1309 MORALES, RAMON CIRO	N	804.732	0	804.732	5	100,0%	804.732	0	0	0	0	804.732	0	0
22	1309 PRODUCTORES FORESTALES S.A.	N	293.842	0	293.842	5	100,0%	293.842	0	0	0	0	293.842	0	0
21	1352 ROMAN, JORGE	N	1.748	0	1.748	5	100,0%	1.748	0	0	0	0	1.748	0	0
24	1365 EMZO S.A.I.C.	N	325.144	0	325.144	5	100,0%	325.144	0	0	0	0	325.144	0	0
24	1401 HUEÑUL, ROBERTO	N	98.794	0	98.794	5	100,0%	98.794	0	0	0	0	98.794	0	0
18	1423 ANDRES STORINI S.A.	N	567.822	0	567.822	5	100,0%	567.822	0	0	0	0	567.822	0	0
24	1441 IND. PESQUERA SAN CAJETANO S.A.	N	1.430.364	0	1.430.364	5	100,0%	1.430.364	0	0	0	0	1.430.364	0	0
22	1446 VALLCABERAS, ANTONIO	N	354.220	0	354.220	5	99,0%	350.678	0	0	0	0	350.678	3.542	0
24	1449 LA AFRICANA SOC. EN COM. P/ACC	N	801.289	0	801.289	5	100,0%	801.289	0	0	0	0	801.289	0	0
24	1452 QUINTANA, FELIX IVARON	N	492.919	0	492.919	5	100,0%	492.919	0	0	0	0	492.919	0	0
24	1454 METALURGICA RODO S.A.	N	171.473	0	171.473	5	99,0%	169.758	0	0	0	0	169.758	1.715	0
22	1467 ORLANDO, JULIAN ERNESTO	N	23.209	0	23.209	5	100,0%	23.209	0	0	0	0	23.209	0	0
22	1468 WOOL S.A. ARGENTINA	N	3.650.329	0	3.650.329	5	100,0%	3.650.329	0	0	0	0	3.650.329	0	0
24	1469 MADRYN PESQUERA S.A.	N	2.845	0	2.845	5	100,0%	2.845	0	0	0	0	2.845	0	0
22	1476 GOMEZ, AGUIDO OMAR	N	80.670	0	80.670	5	100,0%	80.670	0	0	0	0	80.670	0	0
24	1477 INTEGRAL DE HARINAS S.A.	EN	5.263.631	0	5.263.631	5	99,0%	5.210.995	0	0	0	0	5.210.995	52.636	0
31	1497 ROCCO, RUBEN A. Y ARTURO C.	N	28.320	0	28.320	5	99,0%	28.037	0	0	0	0	28.037	283	0
24	1499 ROJAS, OBDULIO LUDAN	N	60.455	0	60.455	5	100,0%	60.455	0	0	0	0	60.455	0	0
24	1500 CEDRO AZUL S.A.	N	1.692	0	1.692	5	100,0%	1.692	0	0	0	0	1.692	0	0
20	1505 CELAYE, JUAN CARLOS	N	26.457	0	26.457	5	99,0%	26.192	0	0	0	0	26.192	265	0
24	1505 VALDEZ, O.F. Y MALASPINA, M.H.	N	5.688	0	5.688	5	100,0%	5.688	0	0	0	0	5.688	0	0
22	1517 ANIS, ARMANDO ELIAS	N	13.339	0	13.339	5	100,0%	13.339	0	0	0	0	13.339	0	0
31	1522 MERRESE, ALBERTO ANDRES	N	389.988	0	389.988	5	100,0%	389.988	0	0	0	0	389.988	0	0
7	1524 DELGADO, JOSE ELOY	N	167.917	0	167.917	5	100,0%	167.917	0	0	0	0	167.917	0	0
20	1529 MIANO, ALBERTO HUGO	N	30.723	0	30.723	5	100,0%	30.723	0	0	0	0	30.723	0	0
22	1531 MANA, OSCAR DOMINGO	N	26.995	0	26.995	5	100,0%	26.995	0	0	0	0	26.995	0	0
22	1533 CARRERA, ANTONIO MANUEL	N	25.156	0	25.156	5	100,0%	25.156	0	0	0	0	25.156	0	0
22	1536 MICHUNOVICH, DANIEL	N	73.149	0	73.149	5	100,0%	73.149	0	0	0	0	73.149	0	0
24	1542 HIDROTECNICA S.R.L.	N	49.010	0	49.010	5	99,0%	48.520	0	0	0	0	48.520	490	0
31	1544 ARGENFOOD S.A.	N	388.603	0	388.603	5	99,0%	384.717	0	0	0	0	384.717	3.886	0
8	1552 CASTRO, SANTIAGO ISABEL	N	7.362	0	7.362	5	100,0%	7.362	0	0	0	0	7.362	0	0
24	1554 DEWALDE, JACOBO Y JUAN CARLOS	N	208.715	0	208.715	5	99,0%	206.628	0	0	0	0	206.628	2.087	0
31	1557 SAFEMA S.A.	N	170.049	0	170.049	5	100,0%	170.049	0	0	0	0	170.049	0	0
20	1562 ELECTRICIDAD LOS VASCOS S.R.L.	N	121.861	0	121.861	5	99,0%	120.642	0	0	0	0	120.642	1.219	0
18	1565 BERNUES HNOS. S.R.L.	N	185.552	0	185.552	5	99,0%	183.696	0	0	0	0	183.696	1.856	0
24	1566 LORIA PREVOST, LUIS ALBERTO	N	42.913	0	42.913	5	99,0%	42.484	0	0	0	0	42.484	429	0
24	1570 DINI, SILVIO ANTONIO	N	46.723	0	46.723	5	99,0%	46.256	0	0	0	0	46.256	467	0
13	1575 CIOCCI Y CHERICOTTI EMP. CONST	N	2.658.970	0	2.658.970	5	99,0%	2.632.380	0	0	0	0	2.632.380	26.590	0
22	1594 KOHN, ELIAS DANIEL	N	57.733	0	57.733	5	100,0%	57.733	0	0	0	0	57.733	0	0
8	1590 GRANITOS ALCAZAR S.A.	N	1.115	0	1.115	5	50,0%	558	0	0	0	0	558	558	0
22	1613 REANO, JOSE LUIS	N	7.046	0	7.046	5	100,0%	7.046	0	0	0	0	7.046	0	0
13	1687 RUIZ, PASCUAL RAFAEL	N	100.687	0	100.687	5	100,0%	100.687	0	0	0	0	100.687	0	0
13	1700 VELLA, LUIS JACINTO	N	2.771.066	0	2.771.066	5	100,0%	2.771.066	0	0	0	0	2.771.066	0	0
13	1792 LLAPUR, ALBERTO Y GLADYS	N	5.433.677	0	5.433.677	5	100,0%	5.433.677	0	0	0	0	5.433.677	0	0

Lic. HECTOR MARIO MESQUIDA
OBRAS SANITARIAS DE LA NACION (P.L.)
AUDITOR INTERNO (II)

HERNANDO B. MARIN
LIQUIDADOR

PROY-S01
6160

CASA	LEGAJO	RAZÓN SOCIAL	NO CTE. TOTAL	CARTERA TOTAL	SIT.	PREVISIÓN VENCIDO	PREVISIÓN CORRIENTE	PREVISIÓN NO CTE.	PREVISIÓN TOTAL	CARTERA NETA TOTAL
25	1799	ROSARIO DATO S.A.	0	2.531.351	5	99,0%	2.506.037	0	2.506.037	25.314
17	1802	ABDALA HNOS. S.R.L.	0	6.855.781	5	99,0%	6.787.223	0	6.787.223	68.558
4	1832	S.A. AZUCARERA ARGENTINA COM E	0	11.286.713	5	100,0%	11.286.713	0	11.286.713	0
26	1852	DI RICO, ANTONIO	0	52.509	5	100,0%	52.509	0	52.509	0
2	1867	CURTIERRE LAS ROSAS S.A.	0	42.675	5	99,0%	42.248	0	42.248	427
1	1881	MIGUEL PALMER SAICTY A.	0	1.681.783	5	100,0%	1.681.783	0	1.681.783	0
8	1944	ALAMO, NICOLAS GERONIMO	0	781.230	5	100,0%	781.230	0	781.230	0
6	1973	DUCCI CONSTRUCCIONES S.R.L.	0	315.099	5	99,0%	311.948	0	311.948	3.151
6	1974	ULLOA S.A.	0	7.102.544	5	100,0%	7.102.544	0	7.102.544	0
8	1986	CAPITOL S.A.	0	207.481	5	100,0%	207.481	0	207.481	0
3	1992	BRAY Y BRAVI, GINO YEDMUNDO	0	20.325	5	99,0%	20.122	0	20.122	203
8	2002	F.A.S.E...S.A.	0	8.070	5	100,0%	8.070	0	8.070	0
8	2004	ARAUJO S.A.	0	44.396	5	100,0%	44.396	0	44.396	0
8	2006	YACAMPI S.R.L.	0	406.218	5	100,0%	406.218	0	406.218	0
18	2010	CIMO, SALVADOR Y OTROS	0	559.314	5	100,0%	559.314	0	559.314	0
6	2014	JACK STANLEY MESSINA Y OTRA	0	896.484	5	99,0%	887.519	0	887.519	8.965
13	2015	ZAVALETA, RODOLFO EDGARDO	0	127.288	5	100,0%	127.288	0	127.288	0
8	2022	CHACON, RAUL ARNALDO	0	39.147	5	100,0%	39.147	0	39.147	0
8	2036	MADELAR S.R.L.	0	15.047	5	100,0%	15.047	0	15.047	0
8	2040	DOROSZ, MARIO ANIBAL	0	202	5	100,0%	202	0	202	0
8	2041	AGUERO VICENTE-M. ANDRADA MAZA	0	59.654	5	100,0%	59.654	0	59.654	0
8	2044	RADIADORES LA RIDIA S.R.L.	0	160.787	5	100,0%	160.787	0	160.787	0
13	2044	VECO S.A.C.I.F.I.A.	0	543.046	5	100,0%	543.046	0	543.046	0
8	2045	RIMAPRO S.A.	0	66.248	5	100,0%	66.248	0	66.248	0
8	2051	NADER, ALFREDO NICOLAS	0	47.634	5	100,0%	47.634	0	47.634	0
8	2062	SACCO, FRANCISCO	0	124.040	5	100,0%	124.040	0	124.040	0
8	2064	TUPINAMBIS RIOJANA S.A.	0	7.017.301	5	99,0%	6.947.128	0	6.947.128	70.173
8	2075	CASTRO RAMON A. Y J.F. DE CASTRO	0	5.649	5	100,0%	5.649	0	5.649	0
18	2075	FLORES, MIGUEL A. Y ALFREDO,	0	3.678.507	5	100,0%	3.678.507	0	3.678.507	0
8	2080	LEWYLL, RICARDO Y OTRO	0	177.252	5	100,0%	177.252	0	177.252	0
18	2087	RODRIGUEZ, ANTONIO JOAQUIN	0	166.326	5	100,0%	166.326	0	166.326	0
18	2091	MARTINEZ, MIGUEL,	0	421.775	5	99,0%	417.557	0	417.557	4.218
18	2097	MINERAGUA S.A.	0	26.829	5	100,0%	26.829	0	26.829	0
18	2098	MINERA HUIJICO S.R.L.	0	1.239	5	100,0%	1.239	0	1.239	0
13	2105	NAVELINO, CARLOS MARIO	0	165.218	5	100,0%	165.218	0	165.218	0
18	2112	DUHALDE, MARTIN ANDRES	0	6.252	5	99,0%	6.189	0	6.189	63
2	2156	CARBONELL DE CIESCO, DELICIA	0	334.823	5	100,0%	334.823	0	334.823	0
13	2183	USTARROZ, JAVIER ALBERTO	0	25.506	5	100,0%	25.506	0	25.506	0
13	2240	FALCO, ELIO EDGARDO	0	559.361	5	100,0%	559.361	0	559.361	0
9	2293	MINERA UNQUILLO S.R.L.	0	548.601	5	100,0%	548.601	0	548.601	0
13	2303	WEDE, CARLOS GABRIEL	0	415.005	5	100,0%	415.005	0	415.005	0
13	2370	MINERA DON YSAS S.A. C.I.F.A.	0	9.249	5	100,0%	9.249	0	9.249	0
13	2411	NOVASIDER S.A.	0	5.969.105	5	100,0%	5.969.105	0	5.969.105	0
16	2412	VALLEDES, ISSAC	0	2.013.318	5	99,0%	1.993.185	0	1.993.185	20.133
13	2439	BRUNET, MIGUEL FIDEL	0	86.178	5	100,0%	86.178	0	86.178	0
13	2448	MINERA SANTA CATALINA S.R.L.	0	170.382	5	100,0%	170.382	0	170.382	0
13	2451	ESTABL. MANZUR S.R.L.	0	153	5	100,0%	153	0	153	0
12	2504	COMPLER S.A.	0	72.656.069	5	100,0%	72.656.069	0	72.656.069	0
19	2511	E.T.M.A. S.A.C.I.F.I.	303.493	758.165	5	99,0%	450.125	0	300.458	7.582
12	2517	SAICO S.A.	0	6.397.158	5	99,0%	6.333.186	0	6.333.186	63.972
1	2556	MANUF. LANERA NEUQUEN S.A.	0	1.521.322	5	100,0%	1.521.322	0	1.521.322	0


Lic. HECTOR MARIO MESQUIDA
OPRAS SANITARIAS DE LA NACION (e.l.)
AUDITOR INTERNO (l)

FERNANDO J. B. MARIN
LICENCIADO

[Signature]

PROY-501
8160
VENCIDO TOTAL

CASA LEGAJO	RAZÓN SOCIAL	NO CTE. TOTAL	CARTERA TOTAL	SIT.	PREVISIÓN VENCIDO	PREVISIÓN CORRIENTE	PREVISIÓN NO CTE.	PREVISIÓN TOTAL	CARTERA NETA TOTAL
13	2572 MENAIVSKY, VICTOR Y SOFIA KALI	0	73	5	100,0%	73	0	0	73
13	2591 GRAND SANTIAGO HOTEL DE CONTE	0	226.831	5	100,0%	226.831	0	0	226.831
12	2600 FERRANDO, JORGE RAUL	0	14.654	5	100,0%	14.654	0	0	14.654
13	2600 BEZINI, PABLO GERMANO ITALO	0	365.070	5	100,0%	365.070	0	0	365.070
13	2609 SUPPLON, JUAN MANUEL ROQUE J.	0	368.192	5	100,0%	368.192	0	0	368.192
13	2625 MELCHOR, ROBERTO	0	311.156	5	100,0%	311.156	0	0	311.156
5	2664 PEISTER, HUGO ERNESTO ANTONIO	0	36.590	5	99,0%	36.224	0	0	36.224
13	2664 GONZALEZ, TIBURCIO ISMAEL	0	96.217	5	100,0%	96.217	0	0	96.217
5	2666 CATAJU S.A.	0	756.251	5	100,0%	756.251	0	0	756.251
13	2684 VOLTA, ALBERTO ALFREDO	0	179.517	5	100,0%	179.517	0	0	179.517
15	2726 EXPO CAMPING S.A.	0	2.976	5	100,0%	2.976	0	0	2.976
17	2785 PERMET S.A.I.C.I.E.	0	7.817.492	5	100,0%	7.817.492	0	0	7.817.492
10	2794 CENTINIO Y DAMIANI S.C.A.	0	571.277	5	99,0%	565.564	0	0	565.564
16	2795 ACQUARONE, IGNACIO	0	39.031	5	100,0%	39.031	0	0	39.031
17	2831 CHASSEUR, ALFREDO L. MARCOS F. JO	0	860.488	5	100,0%	860.488	0	0	860.488
5	2834 NALLAR Y CIA. S.A.	0	332.068	5	99,0%	328.747	0	0	328.747
5	2864 JUAREZ, EUSEBIO DAVID	0	5.759	5	100,0%	5.759	0	0	5.759
5	2914 MOLINERA SUDAMERICANA S.A.I.C.	0	3.508.918	5	100,0%	3.508.918	0	0	3.508.918
14	3010 HENTER S.A.I.C.	541.186	1.215.936	5	100,0%	674.750	0	541.186	1.215.936
26	3018 HUTIN Y HORIZONTE FABRIL S.A.	0	30.313	5	100,0%	30.313	0	0	30.313
25	3030 TAMEYU S.R.L.	0	126.502	5	99,0%	125.237	0	0	125.237
19	3042 DAGATTI, LERICO CARLOS	0	22.560	5	40,0%	9.024	0	0	9.024
15	3050 CASTIGLIONE, VICENTE FELIPE Y O	0	892.940	5	100,0%	892.940	0	0	892.940
1	3052 S.A.I.C. RAGOR	0	3.660.178	5	99,0%	3.623.576	0	0	3.623.576
7	3101 MOLINA, EDUARDO, Y OTRO	0	214.355	5	100,0%	214.355	0	0	214.355
19	3122 DIRIENZO, OMAR JUAN	0	242.493	5	100,0%	242.493	0	0	242.493
19	3126 STRICK, JUAN JORGE	0	250.974	5	100,0%	250.974	0	0	250.974
19	3139 IRALÉ, HERNALDO ANTONIO	0	20.402	5	99,0%	20.198	0	0	20.198
14	3145 KONIG, OSCAR ERNESTO Y WAESLE	6.142	26.538	5	99,0%	20.192	0	6.081	26.273
19	3157 GIUGA, PEDRO	0	66.392	5	99,0%	65.728	0	0	65.728
19	3173 JUGOS SANTA FE S.A.	0	176.466	5	100,0%	176.466	0	0	176.466
4	3174 INGECO S.A.C.I.F.I.A.G.F.	0	73.547	5	100,0%	73.547	0	0	73.547
4	3188 BAZAN HECTOR H.Y D. LUCENA DE	0	165.842	5	100,0%	165.842	0	0	165.842
19	3190 COMOSUD S.A.	1.898.827	2.469.498	5	70,0%	399.470	0	1.329.179	740.849
1	3204 COPIA SAIC.	0	874.947	5	99,0%	866.198	0	0	866.198
4	3260 HOMET, JUAN FRANCISCO	0	7.791	5	100,0%	7.791	0	0	7.791
4	3296 FREGOTE DE DIAZ, LIDIA ROSA	0	15.276	5	100,0%	15.276	0	0	15.276
7	3306 MOLINA Y BASZKIN, SANTOS MANUEL	0	26.683	5	100,0%	26.683	0	0	26.683
17	3308 ALANIZ, HUGO MARCELO Y LAUREANO	0	377.547	5	100,0%	377.547	0	0	377.547
17	3309 HOLZ, GERARDO ALFREDO	0	7.440.061	5	100,0%	7.440.061	0	0	7.440.061
1	3318 CIPO S.A.	0	1.255.288	5	100,0%	1.255.288	0	0	1.255.288
17	3366 ALBARADO, VICTOR ISMAEL	0	124.318	5	100,0%	124.318	0	0	124.318
17	3428 D. AMARIO, ANGEL ANTONIO	0	11.312	5	100,0%	11.312	0	0	11.312
7	3440 AGUIRRE, CIRO GAMALIEL	0	19.362	5	100,0%	19.362	0	0	19.362
17	3442 PINTO, DAVID OSVALDO JOSE	0	531.618	5	100,0%	531.618	0	0	531.618
17	3461 MOLINA, EDUARDO RICARDO	0	106.335	5	99,0%	105.272	0	0	105.272
7	3475 MURAD, JORGE ALBERTO	0	5.742	5	100,0%	5.742	0	0	5.742
7	3528 MOTOROFA S.A.	0	781.494	5	100,0%	781.494	0	0	781.494
7	3532 ESCALANTE, JUAN CARLOS	0	970.129	5	99,0%	960.428	0	0	960.428
7	3539 SOSA, RODOLFO GUSTAVO, Y OTRA	0	17.134	5	100,0%	17.134	0	0	17.134
7		0	121.525	5	100,0%	121.525	0	0	121.525


FERNANDO B. B. MARIN
 LIC. HECTOR MARCELO MESQUIDA
 OBRAS SANITARIAS DE INGENIERIA Y OTRAS
 AUDITOR INTERNO (II)

PROY-501
VENCIDO TOTAL
6166

CASA LEGAJO	RAZÓN SOCIAL	NO CTE. TOTAL	CARTERA TOTAL	SIT.	PREVISIÓN VENCIDO	PREVISIÓN CORRIENTE	PREVISIÓN NO CTE.	PREVISIÓN TOTAL	CARTERA NETA TOTAL
14	3540 CIA. IND. MISIONERA S.R.L.	0	436.203	5	100,0%	436.203	0	436.203	0
1	3578 CUARETA S.A. VOLCAN ICF	0	1.052.264	5	99,0%	1.041.741	0	1.041.741	10.523
11	3578 PERALTA,ROMUALDO	0	72.267	5	99,0%	71.544	0	71.544	723
4	3593 MALLA, RAFAEL JUAN	0	147.188	5	100,0%	147.188	0	147.188	0
14	3612 TERLESKI, JULIO RAIMUNDO	0	211.309	5	100,0%	211.309	0	211.309	0
15	3639 SIRACUSA, LORENZO	0	369.936	5	99,0%	366.237	0	366.237	3.699
15	3643 PARRILLI, CLAUDIO ALBERTO	0	101.970	5	100,0%	101.970	0	101.970	0
15	3699 DEL VECCHI, JUAN Y WALTER	0	1.344.556	5	99,0%	1.331.110	0	1.331.110	13.446
15	3711 LLANOS, EUGENIO	0	103.850	5	100,0%	103.850	0	103.850	0
15	3712 DENGUIT S.A.	0	30.146	5	99,0%	29.845	0	29.845	301
15	3730 HASINDAL S.A.	0	110.802	5	100,0%	110.802	0	110.802	0
15	3756 LANDIETA, JORGE JOSE	0	33.418	5	100,0%	33.418	0	33.418	0
16	3760 EACSA	0	19.988.489	5	100,0%	19.988.489	0	19.988.489	0
14	3774 OKULOWICH, JOSE	0	74.586	5	100,0%	74.586	0	74.586	0
7	3776 BREPPE, RAMON RUBEN	0	3.161	5	100,0%	3.161	0	3.161	0
15	3783 RAUL S. ALESSANDRINI S.R.L.	47.455	105.828	5	99,0%	57.789	46.980	104.770	1.058
14	3802 WOLOZYN, ESTEBAN	0	20.387	5	99,0%	20.183	0	20.183	204
11	3803 ISALGO S.A.	0	776	5	100,0%	776	0	776	0
7	3824 FLORIMONTE, JUAN ALFONSO Y NORMA	0	39.288	5	100,0%	39.288	0	39.288	0
4	3844 IND. GRAFICAS BARRIETA S.A.	0	19.563.928	5	100,0%	19.563.928	0	19.563.928	0
11	3855 INDUSTRIAS PETRAL S.R.L.	0	110.304	5	99,0%	109.201	0	109.201	1.103
11	3911 GUALINO S.A.C.I.F.A	0	323.453	5	100,0%	323.453	0	323.453	0
7	3913 FRIAS, NESTOR ARCADIO Y ALICIA	0	12.440	5	100,0%	12.440	0	12.440	0
7	3919 ACOSTA, CARLOS FERNANDO	0	36.511	5	100,0%	36.511	0	36.511	0
7	3922 BARRIONUEVO, BLANCA Y OTRO,	0	57.419	5	100,0%	57.419	0	57.419	0
7	3930 MURAD, ELIAS PEDRO	0	317.335	5	100,0%	317.335	0	317.335	0
11	3935 LOPEZ, ANGEL HEBER	0	36.363	5	100,0%	36.363	0	36.363	0
7	3940 MERCADO, GERARDO	0	166.663	5	100,0%	166.663	0	166.663	0
7	3997 ROM-CORROMERO Y ROMERO SOCC.	0	34.486	5	100,0%	34.486	0	34.486	0
4	4013 METALURGICA FRAMA S.R.L.	0	15.220	5	100,0%	15.220	0	15.220	0
7	4016 RODRIGUEZ, JOAQUIN MODESTO	0	87.661	5	100,0%	87.661	0	87.661	0
14	4032 AGRICOLA PAREJA S.A.	0	21.480	5	100,0%	21.480	0	21.480	0
14	4037 VALENZUELA, JORGE	0	1.017.034	5	100,0%	1.017.034	0	1.017.034	0
3	4040 TALLI, MET. MENDOZA S.R.L.	0	24.879.339	5	99,0%	24.630.546	0	24.630.546	248.793
7	4057 TABIQUES POLOS S.R.L.	0	154.324	5	99,0%	152.781	0	152.781	1.543
7	4059 PAJALOZA, VICTOR M. Y J.E. CRUZ	0	472.071	5	99,0%	467.350	0	467.350	4.721
7	4067 ALMIRON, AMILCAR GUIDO	0	387.976	5	100,0%	387.976	0	387.976	0
7	4077 D'AGOSTINI, FERNANDO AQUILINO	0	93.460	5	100,0%	93.460	0	93.460	0
7	4092 RODRIGUEZ, LUIS CARLOS	0	288.328	5	99,0%	285.445	0	285.445	2.883
16	4107 COVIAR S.A.C.C.I.F.I.	0	134	5	0,0%	0	0	0	134
7	4115 CIPITELLI, CARLOS G.	0	415.722	5	100,0%	415.722	0	415.722	0
7	4122 ALBA, DARIO ROBERTO	0	232.250	5	100,0%	232.250	0	232.250	0
7	4129 DE JESUS FRETTES, CARLOS A	0	40.438	5	100,0%	40.438	0	40.438	0
14	4129 JEWGENIUK, ALEJANDRO	0	358.479	5	100,0%	358.479	0	358.479	0
14	4130 CHIMISKI, EDUARDO LUIS	0	289.540	5	100,0%	289.540	0	289.540	0
7	4139 ASSEF, MAJUL JORGE	0	30.312	5	100,0%	30.312	0	30.312	0
11	4162 ATENCIA, JOSE	0	34.680	5	100,0%	34.680	0	34.680	0
7	4166 NIEVA, JOSE CALIXTO	0	28.399	5	100,0%	28.399	0	28.399	0
4	4167 CABALLERO CARLOS R Y SUIC DE J.	0	35.767	5	100,0%	35.767	0	35.767	0
14	4170 BLANCO Y ROMERO MEDINA	0	13.685	5	100,0%	13.685	0	13.685	0
7	4182 MATEOSIAN ALBERTO,	0	63.501	5	99,0%	62.866	0	62.866	635

LIC. HESOR MARIO MESQUITA
OBRAS SANITARIAS DE LA NACION (S.A.)
AUDITOR INTERNO (R)

FERNANDO J. B. MARIN
LICITADOR

PROY-S01
6160

CASA	LEGAJO	RAZÓN SOCIAL	VENCIDO TOTAL	CORRIENTE TOTAL	NO CTE. TOTAL	CARTERA TOTAL	SIT.	PREVISIÓN VENCIDO	PREVISIÓN CORRIENTE	PREVISIÓN NO CTE.	PREVISIÓN TOTAL	CARTERA META TOTAL
7	4188	VILLANUEVA, RUBEN RICARDO	N	1.208.697	0	1.208.697	5	99,0%	1.196.610	0	1.196.610	12.087
14	4190	YAGUIEKA, VICTOR JOSE	N	78.468	0	78.468	5	99,0%	77.683	0	77.683	785
7	4227	CARDOSO, JOSE SIXTO, Y OTRA,	N	10.703	0	10.703	5	100,0%	10.703	0	10.703	0
7	4249	BONALDI, VENTURA GILBERTO	N	41.649	0	41.649	5	99,0%	41.233	0	41.233	416
7	4251	HERSEC CONSTRUCTORA S.R.L.	N	590.563	0	590.563	5	100,0%	590.563	0	590.563	0
3	4259	NIETO, S., J.I. Y A.J.	N	57.018	0	57.018	5	100,0%	57.018	0	57.018	0
4	4270	MEDINA, VICTOR EDUARDO Y JOSE G	N	227.610	0	227.610	5	99,0%	225.334	0	225.334	2.276
7	4270	GARCIA, VICENTE MANUEL	N	3.286	0	3.286	5	100,0%	3.286	0	3.286	0
7	4291	COOP. AGRIC. "LA SANTAROSEJA"	N	4.113.597	0	4.113.597	5	100,0%	4.113.597	0	4.113.597	0
4	4323	HORMIGON S.A.	N	60.377.649	0	60.377.649	5	100,0%	60.377.649	0	60.377.649	0
11	4335	IMETAL S.A.	EN	9.116.046	0	9.116.046	5	99,0%	9.024.886	0	9.024.886	91.160
4	4348	GARCIA, DANIEL ESTEBAN	N	22.122	0	22.122	5	100,0%	22.122	0	22.122	0
4	4352	CITRAL ARGENTINA S.A.	EN	55.997.420	0	55.997.420	5	99,0%	55.437.446	0	55.437.446	559.974
4	4354	GARCIA, JOSE RAUL	N	348.269	0	348.269	5	100,0%	348.269	0	348.269	0
4	4413	SERRANO, JUAN LUCAS	N	207.874	0	207.874	5	100,0%	207.874	0	207.874	0
4	4492	MOYANO BRUNO DE JESUS	N	411	0	411	5	100,0%	411	0	411	0
4	4505	OMICRON S.A.	N	1.816.915	0	1.816.915	5	100,0%	1.816.915	0	1.816.915	0
4	4512	MANFOR S.R.L.	N	20.339	0	20.339	5	100,0%	20.339	0	20.339	0
16	4529	WALSER, ARNOLDO RENE	N	9.614	0	9.614	5	100,0%	9.614	0	9.614	0
4	4579	CIA. TUCUMANA DE ENVASES	N	50.235.967	0	50.235.967	5	100,0%	50.235.967	0	50.235.967	0
4	4581	SORIA, CARLOS TRANSTO	N	11.761	0	11.761	5	100,0%	11.761	0	11.761	0
4	4604	PAZ, HECTOR HUGO	N	451.922	0	451.922	5	100,0%	451.922	0	451.922	0
4	4614	INGENIO AGUILARES S.A.	N	106.551	0	106.551	5	99,0%	105.485	0	105.485	1.066
4	4620	PRIETO, GUILLERMO OSCAR	N	20.300	0	20.300	5	100,0%	20.300	0	20.300	0
4	4634	SORIA, JUAN CARLOS	N	4.638	0	4.638	5	100,0%	4.638	0	4.638	0
10	4636	SIOTTOLO, SERGIO	N	51.307	0	51.307	5	100,0%	51.307	0	51.307	0
4	4663	LONGO S.R.L.	N	1.096.635	0	1.096.635	5	99,0%	1.085.669	0	1.085.669	10.966
4	4674	HARO, JORGE HUMBERTO	N	28.603	0	28.603	5	100,0%	28.603	0	28.603	0
4	4675	HIDALGO SORIA, ROBERTO Y SGO.	N	168.718	0	168.718	5	100,0%	168.718	0	168.718	0
4	4686	LAZARTE DE PERALTA, EMMA ROSA	N	30.352	0	30.352	5	100,0%	30.352	0	30.352	0
4	4701	MATA, OSVALDO	N	242.103	0	242.103	5	99,0%	239.682	0	239.682	2.421
4	4704	SANCHEZ NIETO, JOSE Y LUIS,	N	4.728	0	4.728	5	100,0%	4.728	0	4.728	0
4	4705	SAN MARTINO VAQUEZ, HECTOR Y P	N	27.527	0	27.527	5	100,0%	27.527	0	27.527	0
3	4711	ARGUMEDO, JOSE ESTEBAN	N	67.490	0	67.490	5	100,0%	67.490	0	67.490	0
4	4733	SUAR DE D URSO, MARIA C.	N	51.662	0	51.662	5	100,0%	51.662	0	51.662	0
4	4734	PADILLA, CARLOS ALFREDO	N	11.913	0	11.913	5	100,0%	11.913	0	11.913	0
16	4750	INDUSTRIA TAGUE S.A.	N	7.692	0	7.692	5	100,0%	7.692	0	7.692	0
4	4759	GALVEZ, MANUEL MARTIN	N	22.773	0	22.773	5	100,0%	22.773	0	22.773	0
4	4768	TULA, V.D. Y ESPECHE, J.R.	N	70.528	0	70.528	5	99,0%	69.823	0	69.823	705
4	4786	RIOS DE BECCARJ, MARIA CLAUDIA	N	88.051	0	88.051	5	100,0%	88.051	0	88.051	0
4	4787	ALONSO CANO S.A.	N	1.630.271	0	1.630.271	5	99,0%	1.613.968	0	1.613.968	16.303
4	4791	TUCUMANA DE SERVICIOS S.A.	N	138.067	0	138.067	5	99,0%	136.666	0	136.666	1.381
4	4801	VALLEJO, OSVALDO RAMON	N	151.242	0	151.242	5	99,0%	149.730	0	149.730	1.512
4	4803	TINCANI, HUGO ALFREDO	N	100.797	0	100.797	5	100,0%	100.797	0	100.797	0
4	4805	COOP. PROD. CITRIC. TAIT VIEJO	E	7.467.690	0	7.467.690	5	99,0%	7.393.013	0	7.393.013	74.677
4	4809	ISCARA, DOMINGO MSARRO	N	183.491	0	183.491	5	99,0%	181.656	0	181.656	1.835
2	4901	S.COOP. TAMB. DE ROSARIO LTDA.	E	3.478	0	3.478	5	0,0%	0	0	0	46.411
16	4925	BLUMENZON, LEON AUREO Y QUINTAN	N	195.997	0	195.997	5	100,0%	195.997	0	195.997	0
25	5009	SAFORCADA S.A.	N	6.541	0	6.541	5	99,0%	6.476	0	6.476	65
25	5010	RONEU S.A.	E	181.343	0	181.343	5	99,0%	179.530	0	179.530	1.813
2	5014	NOE HNOS. S. EN COM. P/ACCC.	N	4.239	0	4.239	5	99,0%	4.197	0	4.197	42

FERNANDO B. MARIN
LICENCIADOR

LIC. HECTOR MARIO MESSOIDA
OBRAS SANITARIAS DE LA NACION (S.A.)
AUDITOR INTERNO (I)

PROY-501
6160

CASA	LEGAJO	RAZÓN SOCIAL	VENCIDO	CORRIENTE	NO CTE. TOTAL	CARTERA TOTAL	SIT.	PREVISIÓN VENCIDO	PREVISIÓN CORRIENTE	PREVISIÓN NO CTE.	PREVISIÓN TOTAL	CARTERA NETA TOTAL
25	5023	ACONCAGUA S.R.L.	N	784.453	0	784.453	5	100,0%	0	0	0	784.453
25	5029	MEDIFRUM S.A.	N	404.356	0	404.356	5	100,0%	0	0	0	404.356
25	5042	TOY SAN LUIS S.A.	N	439.482	0	439.482	5	99,0%	0	0	0	439.482
16	5046	ARISMENDI,MIGUEL ANGEL	N	200.845	0	200.845	5	99,0%	0	0	0	198.837
25	5053	PRODUCTOS VENIER S.A.	N	1.952	0	1.952	5	100,0%	0	0	0	1.952
16	5076	GUTNISKY,ROBERTO BERNARDO	N	194.021	0	194.021	5	100,0%	0	0	0	194.021
25	5101	METALUNG,DISPE S.R.L.	N	22	0	22	5	100,0%	0	0	0	22
25	5118	GUEVARA Y CHABANJA, Y JOSE	N	113.988	0	113.988	5	100,0%	0	0	0	113.988
16	5131	SANCHEZ,AMALIO Y ALBERTO	N	1.004	0	1.004	5	100,0%	1.004	0	0	1.004
3	5134	VDOOS. Y BOD. M. MAGDALENA	N	1.428.606	0	1.428.606	5	99,0%	1.414.320	0	0	1.414.320
25	5157	MEDICI,ALVARO	E	67.904	0	67.904	5	99,0%	67.225	0	0	67.225
25	5160	FREZEN S.A.I.C.F.	EN	41.219	0	41.219	5	99,0%	30.321	0	40.807	71.128
16	5203	CORREA,HORACIO MANUEL	N	156.556	0	156.556	5	100,0%	156.556	0	0	156.556
16	5239	ARANDA,JUAN CARLOS Y OSCAR A.	N	67.582	0	67.582	5	100,0%	67.582	0	0	67.582
16	5256	FRUTICOR CORRIENTES S.A.C.I.A.	N	2.117.954	0	2.117.954	5	99,0%	2.096.774	0	0	2.096.774
16	5268	FRESQUET,ANTONIO A Y JOSE A	N	20.306	0	20.306	5	99,0%	20.103	0	0	20.103
16	5276	COLMAN,JORGE ARMANDO	N	119.724	0	119.724	5	100,0%	119.724	0	0	119.724
2	5322	PASADENA S.A.	EN	11.619.681	0	11.619.681	5	99,0%	11.503.484	0	0	11.503.484
3	5462	QUIROS,OSVALDO HECTOR Y VAQUER	N	404.939	0	404.939	5	100,0%	404.939	0	0	404.939
3	5464	SIERRA DEL PLATA S.R.L.	N	1.953.945	0	1.953.945	5	100,0%	1.953.945	0	0	1.953.945
3	5489	ELASKAR,CARLOS EDUARDO Y ISUAN	N	745.311	0	745.311	5	100,0%	745.311	0	0	745.311
3	5525	GIACCHI, SEBASTIAN	N	4.160	0	4.160	5	100,0%	4.160	0	0	4.160
3	5539	MATTOLINI, RAFAEL F Y MARIQUE	N	4.938.057	0	4.938.057	5	100,0%	4.938.057	0	0	4.938.057
3	5593	CARRIZO VICTOR RUBEN Y TOMÉ GU	N	328.612	0	328.612	5	100,0%	328.612	0	0	328.612
2	5618	LA UNION DE PUEBLO NUJÓZ S.R.L.	N	57.945	0	57.945	5	100,0%	57.945	0	0	57.945
3	5643	FEDERICI VICTORIO GIORCELLI N	N	361.287	0	361.287	5	100,0%	361.287	0	0	361.287
3	5667	ESPEJO, DOMINGO	N	1.109.627	0	1.109.627	5	100,0%	1.109.627	0	0	1.109.627
3	5669	FCA. ARG. DE BOZALITOS S.R.L.	EN	1.948.901	0	1.948.901	5	100,0%	1.948.901	0	0	1.948.901
3	5692	MORDASINI Y COLONNESE SAUCAI.	N	1.078.374	0	1.078.374	5	100,0%	1.078.374	0	0	1.078.374
3	5695	VALMO S.A.	N	34	0	34	5	100,0%	34	0	0	34
3	5708	SCOOKIN, ALICIA ALBA	N	20.520	0	20.520	5	100,0%	20.520	0	0	20.520
3	5744	IND. MET. ARRIGONI S.A.	N	671.010	0	671.010	5	100,0%	671.010	0	0	671.010
3	5748	PUEBLA Y DIAZ VALDEZ S.	N	75.172	0	75.172	5	99,0%	74.420	0	0	74.420
3	5760	JOFRE, O.A. Y JOFRE, JULIO A.	N	297.922	0	297.922	5	100,0%	297.922	0	0	297.922
3	5775	FLORES CERDA, SERGIO ORLANDO	N	13.867	0	13.867	5	100,0%	13.867	0	0	13.867
3	5786	C. Y. C. S.R.L.	N	718.013	0	718.013	5	100,0%	718.013	0	0	718.013
3	5787	ALEAC S.R.L.	N	53.776	0	53.776	5	100,0%	53.776	0	0	53.776
3	5795	VERDINI, CARLOS DANIEL	N	38.288	0	38.288	5	99,0%	38.895	0	0	38.895
3	5810	CEPEDA, CARLOS RUBEN	N	78.367	0	78.367	5	100,0%	78.367	0	0	78.367
3	5811	VIGAZZOLA, MIGUEL ANGEL	N	172.606	0	172.606	5	99,0%	170.880	0	0	170.880
3	5826	TRAZA S.R.L.	N	256.157	0	256.157	5	99,0%	253.595	0	0	253.595
3	5832	LUIS V. RIVERO, NAVARRO Y OTROS	N	1.047.456	0	1.047.456	5	99,0%	1.036.981	0	0	1.036.981
3	5843	BAX S.A.	N	22.339	0	22.339	5	100,0%	22.339	0	0	22.339
10	5983	HEDED, MAURICIO ANTONIO	N	18.188	0	18.188	5	99,0%	18.006	0	0	18.006
10	6042	HERNAZ,BAUTISTA RODOLFO	N	585.007	0	585.007	5	100,0%	585.007	0	0	585.007
10	6044	JUAN B. ISTILART S.A.	N	2.507.988	0	2.507.988	5	100,0%	2.507.988	0	0	2.507.988
10	6075	MC CLELAND,CARLOS ALBERTO	N	232.992	0	232.992	5	100,0%	232.992	0	0	232.992
10	6096	ZITO, CAVETANO	N	1.193.818	0	1.193.818	5	99,0%	1.181.880	0	0	1.181.880
2	6118	TANZI S.A.	E	141.046	289.271	430.317	5	99,0%	109.936	0	286.378	396.314
10	6132	GLASSUR S.A.	N	178.515	0	178.515	5	99,0%	176.730	0	0	176.730

Lic. HECTOR MARIO MESQUIDA
OBRAS SANITARIAS DE LA NACION (C.A.)
AUDITOR INTERNO (C)

FERNANDO B. MARIN
LICENCIADO

PROY-SO1
6160
VENCIDO TOTAL

CASA	LEGAJO	RAZÓN SOCIAL	NO CTE. TOTAL	CORRIENTE TOTAL	NO CTE. TOTAL	CARTERA TOTAL	SIT.	PREVISIÓN VENCIDO	PREVISIÓN CORRIENTE	PREVISIÓN NO CTE.	PREVISIÓN TOTAL	CARTERA META TOTAL
10	6138	MOYANO, JOSE EMILIO	0	26.858	5	100,0%	26.858	0	0	0	26.858	0
10	6148	BARRENECHA, DESCH Y DAMBOLENA	0	387.092	5	100,0%	387.092	0	0	0	387.092	0
10	6194	PALUMBO E HIJO S.R.L.	0	4.582.667	5	99,0%	4.536.840	0	0	0	4.536.840	45.827
1	6398	MACKINNON Y COELHO LTDA.	0	8.782.240	5	100,0%	8.782.240	0	0	0	8.782.240	0
2	6545	SOBERANA S.A.	0	387.753	5	100,0%	387.753	0	0	0	387.753	0
9	6591	HERALDO RUESCH S.A.	0	912	5	100,0%	912	0	0	0	912	0
2	6798	NOCCIONI, HECTOR LUIS PEDRO	0	1.397.852	5	100,0%	1.397.852	0	0	0	1.397.852	0
2	6934	AGRO RODEO S.R.L.	0	52.072	5	100,0%	52.072	0	0	0	52.072	0
9	7126	MICHELINI & CIA. S.A.I.C.	0	780.473	5	100,0%	780.473	0	0	0	780.473	0
9	7235	RUBBER ARGENTINA S.A.I.C.F.	0	182.820	5	100,0%	182.820	0	0	0	182.820	0
2	7245	G. BUSTINZA CAFE ONKEL S.A.	0	137.806	5	100,0%	137.806	0	0	0	137.806	0
2	7282	CATRIEL S.A.	0	195.472	5	100,0%	195.472	0	0	0	195.472	0
2	7535	RACGLIJA, ANTONIO	0	455.847	5	100,0%	455.847	0	0	0	455.847	0
2	7698	PELIZZOLA OSVALDO, LUIS Y OSCAR	0	7.515	5	100,0%	7.515	0	0	0	7.515	0
2	7712	FERNANDEZ, E. Y PASQUERO, F.J.	0	136.122	5	100,0%	136.122	0	0	0	136.122	0
2	7715	MARTINEZ, JUAN CARLOS	0	15.214	5	100,0%	15.214	0	0	0	15.214	0
2	7818	INARMO S.A.	755.614	1.397.411	5	100,0%	1.397.411	0	0	755.614	2.153.025	0
9	7881	S.PRATS Y CIA. S.A.I.C.I.	0	138.323	5	99,0%	136.940	0	0	0	136.940	1.383
2	7914	GLASER HECTOR R Y CARLOS A Y M	0	15.153	5	100,0%	15.153	0	0	0	15.153	0
2	7939	METALFER S.R.L.	0	2.934	5	100,0%	2.934	0	0	0	2.934	0
2	7966	BELLITIERI, LUIS JORGE	0	428.669	5	99,0%	424.382	0	0	0	424.382	4.287
1	7979	SILPA ARGENTINA	0	14.430.195	5	100,0%	14.430.195	0	0	0	14.430.195	0
2	7979	ABRAHAM ADELA R.ASAM VDA. DE	0	21.083	5	100,0%	21.083	0	0	0	21.083	0
2	7980	CONSTRUC. RIO PARANA S.R.L.	0	21.860	5	100,0%	21.860	0	0	0	21.860	0
2	7998	BALUCHI, OMAR FERNANDO	0	37.462	5	100,0%	37.462	0	0	0	37.462	0
2	8016	INDUSTRIAS CERAMICAS S.A.	0	157.962	5	99,0%	156.382	0	0	0	156.382	1.580
2	8031	SAEZ, JUAN CARLOS	0	44.666	5	100,0%	44.666	0	0	0	44.666	0
2	8086	SALVADOR, JUAN HECTOR	0	11.283	5	100,0%	11.283	0	0	0	11.283	0
2	8116	DEVALLE, PEDRO VICTORIO	0	2.525.749	5	99,0%	2.500.492	0	0	0	2.500.492	25.257
2	8119	CAMPANUCCI, HUGO ALDO	0	353.026	5	100,0%	353.026	0	0	0	353.026	0
2	8124	DE GEORGIS, DORIS DANTE	0	119.502	5	100,0%	119.502	0	0	0	119.502	0
2	8136	FRAME S.R.L.	0	1.443.670	5	100,0%	1.443.670	0	0	0	1.443.670	0
2	8142	GUGLIEMETTI, JOSE LUIS	0	161.277	5	100,0%	161.277	0	0	0	161.277	0
2	8209	DEL CANTO, DELFOR JUAN	0	35.812	5	100,0%	35.812	0	0	0	35.812	0
2	8213	JARENCEZUK, JUAN LUCAS	0	20.544	5	99,0%	20.339	0	0	0	20.339	205
2	8215	S.A.F.A.M.A. S.A.	0	139.637	5	100,0%	139.637	0	0	0	139.637	0
2	8219	CONSTRUC. METALURGICAS S.A.	638.987	1.636.530	5	99,0%	987.568	0	0	632.597	1.620.165	16.365
1	8394	CARLOS CAMPOLONGHI S.A.I.C.	0	820.999	5	99,0%	812.789	0	0	0	812.789	8.210
1	8627	ILFA INDUSTRIA MET. S.A.	0	9.762.575	5	99,0%	9.664.949	0	0	0	9.664.949	97.626
9	8824	SEGUNDO B. PROSCIMO S.R.L.	0	65.419	5	99,0%	64.765	0	0	0	64.765	654
1	8868	FERNANDEZ Y CAMPO S.A.I.C.	0	1.522.864	5	100,0%	1.522.864	0	0	0	1.522.864	0
9	9129	LISTA Y FERNANDEZ OSCAR Y T.	0	183.227	5	100,0%	183.227	0	0	0	183.227	0
9	9142	INGENIEROS ASOCIADOS SACAFICI	0	112.296	5	100,0%	112.296	0	0	0	112.296	0
9	9210	TEMA S.R.L.	0	623.001	5	100,0%	623.001	0	0	0	623.001	0
9	9503	FRIGORIF. FERRARI S.A.I.C.A.	0	904.718	5	100,0%	904.718	0	0	0	904.718	0
9	9888	G.P.C. S.A.I.C.	0	3.752.758	5	100,0%	3.752.758	0	0	0	3.752.758	0
1	10664	S.A.B.B. SA	0	47.466.294	5	100,0%	47.466.294	0	0	0	47.466.294	0
1	10845	KLEINMAM S.A.C.I.A., MOISES	239.583	250.281	5	40,0%	4.279	0	0	95.833	100.112	150.169
9	10940	ROSALES, PEDRO ANTONIO	0	84.442	5	100,0%	84.442	0	0	0	84.442	0
9	11032	MALDONADO, EDUARDO Y MALDONADO	0	103.871	5	100,0%	103.871	0	0	0	103.871	0
9	11038	INDUSTRIAS SAVA S.A.	0	119.801	5	100,0%	119.801	0	0	0	119.801	0

LIC. HECTOR MARIN ROSQUIDA
OBRAS SANITARIAS DE LA NACION (S.A.)
AUDITOR INTERNO (S)

FERNANDO B. B. MARIN
AUDITADOR

PROY-S01
6160

CASA LEGAJO	RAZÓN SOCIAL	NO CTE. TOTAL	CARTERA TOTAL	SIT.	PREVISIÓN VENCIDO	PREVISIÓN CORRIENTE	PREVISIÓN NO CTE.	PREVISIÓN TOTAL	CARTERA NETA TOTAL	
9	11058 BARRIOS PONS,ALEJANDRO ARMANDO	0	15.451	5	100,0%	15.451	0	0	15.451	0
9	11063 LENCINA,AURELIO ANTONIO	0	9.203	5	100,0%	9.203	0	0	9.203	0
9	11099 BELLI,MARIO JOSE	0	150.128	5	100,0%	150.128	0	0	150.128	0
9	11100 LUDUEJA,ANTONIO RUFINO	0	20.128	5	100,0%	20.128	0	0	20.128	0
9	11106 DUTTO Y CIA. S.R.L.	0	221.848	5	100,0%	221.848	0	0	221.848	0
9	11129 MINERA CHASCHUIL S.A.	0	225.824	5	100,0%	225.824	0	0	225.824	0
9	11152 REHAL LACTEOS S.A.	0	2.306.374	5	100,0%	2.306.374	0	0	2.306.374	0
9	11163 KRATON S.A.	0	1.302.355	5	100,0%	1.302.355	0	0	1.302.355	0
9	11169 RAMACCIOTTI, LUIS BENITO	0	41.876	5	100,0%	41.876	0	0	41.876	0
9	11232 MASSA,LUIS Y CARRANZA,TERCILI	484.520	496.273	5	92,0%	10.813	0	445.758	456.571	39.702
9	11236 SALINOX S.A.	0	288.801	5	100,0%	288.801	0	0	288.801	0
1	11245 AST. VICENTE FORTE S.A.M.C.I.	0	50.795.317	5	100,0%	50.795.317	0	0	50.795.317	0
1	11632 JOSE MARCONETTI E HIJOS SACI	0	202.427	5	100,0%	202.427	0	0	202.427	0
1	12307 POMERMAN HNOS. S.A.I.C.A.	0	29.744	5	100,0%	29.744	0	0	29.744	0
1	12672 PAPELERA SAN ISIDRO S.A.	0	1.272.810	5	99,0%	1.260.082	0	0	1.260.082	12.728
1	12901 FIBRACO CIA ARG HILADOS SAIC	0	6.546.970	5	100,0%	6.546.970	0	0	6.546.970	0
1	13513 GERARDO RAMON Y CIA. S.A.I.C.	0	17.269.240	5	100,0%	17.269.240	0	0	17.269.240	0
1	13842 S.A. CANTERAS EL SAUCE	0	206.894	5	100,0%	206.894	0	0	206.894	0
1	14309 MANUF. ARG. DE PORCELANA	0	287.135	5	100,0%	287.135	0	0	287.135	0
1	14667 CURTIEMBRE LA GRAL. PAZ S.A.	145.713	323.901	5	96,0%	171.060	0	139.884	310.945	12.956
1	14875 SASSOON Y CIA. S.A.I.C.	0	1.534	5	100,0%	1.534	0	0	1.534	0
1	14907 MANUSEDA S.A.I.C.	0	2.337.806	5	99,0%	2.314.428	0	0	2.314.428	23.378
1	18989 VANDENFIL S.A.I.A.	0	14.995.193	5	70,0%	10.496.635	0	0	10.496.635	4.498.558
1	19346 MEREX ARG S.A.C.I.F.	0	1.384.340	5	100,0%	1.384.340	0	0	1.384.340	0
1	21395 GAVEMAR S.A.I.C.I.	0	1.132.898	5	100,0%	1.132.898	0	0	1.132.898	0
1	21881 PAPELERA HURLINGHAM S.A.I.C.	0	14	5	100,0%	14	0	0	14	0
1	22426 CANUSSO Y CIA. S.A.	0	1.821.444	5	100,0%	1.821.444	0	0	1.821.444	0
1	22952 EST. MET. ZAPEVA S.A.	0	662.786	5	100,0%	662.786	0	0	662.786	0
1	23191 PERLE S.A.C.I.F.	0	1.389.626	5	100,0%	1.389.626	0	0	1.389.626	0
1	23220 DINPLAST S.A.I.C.F.I.	0	670.325	5	50,0%	335.163	0	0	335.163	335.163
1	23243 DESAJ S.A.C.I.	0	37.954.185	5	99,0%	37.574.643	0	0	37.574.643	379.542
1	23365 STANDARD MOTOR ARG. S.A.I.	0	718.108	5	100,0%	718.108	0	0	718.108	0
1	24755 FED.ARG.DE COOP.AGRARIAS C.L.	0	384.600	5	100,0%	384.600	0	0	384.600	0
1	27493 MUJÓZ S.A.	0	1.270.616	5	100,0%	1.270.616	0	0	1.270.616	0
1	29287 FAVEN S.S.C.A.	0	907.126	5	100,0%	907.126	0	0	907.126	0
1	29580 DEL FRANCO Y FERNANDEZ IGHA	0	31.744.880	5	100,0%	31.744.880	0	0	31.744.880	0
1	29773 TOMAS GUARINO E HIJOS S.C.A.	0	3.455.473	5	100,0%	3.455.473	0	0	3.455.473	0
1	31738 TECNOGRAF S.A.C.I.F.	226.048	238.523	5	99,0%	12.350	0	223.788	236.138	2.385
1	31830 CANTERAS Y CALERAS ORO BLANCO	0	8.442.730	5	100,0%	8.442.730	0	0	8.442.730	0
1	31854 BLANCO S.A.C.I.F.I.	0	3.515.128	5	100,0%	3.515.128	0	0	3.515.128	0
1	33822 MASSUJ S.A.I.C.	125.012	1.101.241	5	50,0%	62.506	0	488.115	550.621	550.621
1	34080 CRISTALES CALIFORNIA S.A.	0	71.580.260	5	99,0%	70.864.457	0	0	70.864.457	715.803
1	34393 CASA PATERNO S.A.C.I.F.A.	0	3.294.763	5	100,0%	3.294.763	0	0	3.294.763	0
1	34551 JIJIMI S.C.A.	0	34.970.187	5	100,0%	34.970.187	0	0	34.970.187	0
1	35637 R.B.A. S.A.	0	437.535	5	100,0%	437.535	0	0	437.535	0
1	36453 MAPLAST AMERICANA S.A.I.C.F.	0	543.991	5	100,0%	543.991	0	0	543.991	0
1	36479 ITAL PAPELERA S.A.I.C.	531.447	3.263.984	5	99,0%	2.705.212	0	526.133	3.231.344	32.640
1	37355 LEON ROMAGNOLI CHIARINI SACI	0	89.477.080	5	99,0%	88.582.309	0	0	88.582.309	894.771
1	37481 SATURNO FONTANA SACIFAM.	0	184.486	5	100,0%	184.486	0	0	184.486	0
1	37638 MASIS S.A.I.C.F.I.	1.438.622	3.637.156	5	99,0%	2.176.549	0	1.424.236	3.600.784	36.372
1	38480 INASA S.A.I.C.F.I.	0	278.489	5	100,0%	278.489	0	0	278.489	0

FERNANDO B. B. MARIN
LIQUIDADOR

Lic. HECTOR MARCO MESQUIDA
OBRAS SANITARIAS DE LA REGION (S.R.L.)
AUDITOR INTERNO

PROY-001
VENCIDO TOTAL
6166

CASA LEGAJO	RAZÓN SOCIAL	CORRIENTE TOTAL	NO CTE. TOTAL	CARTERA TOTAL	SIT.	PREVISIÓN VENCIDO	PREVISIÓN CORRIENTE	PREVISIÓN NO CTE.	PREVISIÓN TOTAL	CARTERA NETA TOTAL
1	38853 SURLON S.A.I.C.I.F.	0	20.088.938	5	100,0%	20.088.938	0	0	20.088.938	0
1	38985 MARSHALL ARG. S.A.I.C.F.I.	0	816.865	5	100,0%	816.865	0	0	816.865	0
1	39031 IND. SKIPPY S.A.I.C.	0	2.934.048	5	100,0%	2.934.048	0	0	2.934.048	0
1	39535 EST. METALURGICO EL PARQUE SA.	0	2.781.769	5	99,0%	2.753.951	0	0	2.753.951	27.818
1	39624 EPSILON S.A.I.C.	0	608.314	5	100,0%	608.314	0	0	608.314	0
1	39701 ESCALA S.A.I.C.	0	221.235	5	100,0%	221.235	0	0	221.235	0
1	39765 TEXTIL FIBREX S.A.I.C.F.I.	58.940	109.618	5	10,0%	5.068	0	5.894	10.962	98.656
1	39870 SAN ROQUE S.C.A.	0	696.681	5	100,0%	696.681	0	0	696.681	0
1	40138 CIA. ARG. DE CONSTRUC. SAOCTI.	0	1.697.770	5	99,0%	1.680.792	0	0	1.680.792	16.978
1	40227 SUJET. TEJIDOS S.A.I.C.F.	0	667.390	5	100,0%	667.390	0	0	667.390	0
1	40711 KEHAYAN, ALFREDO	0	228.827	5	100,0%	228.827	0	0	228.827	0
1	40822 CORBELLA Y CIA. S.A.I.C.F.	330.577	363.015	5	20,0%	6.488	0	66.115	72.603	290.412
1	40829 SUBRIPLAST S.R.L.	0	46.094	5	99,0%	45.633	0	0	45.633	461
1	40846 TACOMA S.A.C.I.F.I. Y A.	0	397.075	5	100,0%	397.075	0	0	397.075	0
1	40879 NICOLAS ROSTAS S.A.	0	35.659.412	5	100,0%	35.659.412	0	0	35.659.412	0
1	40947 AMODIO, GENARO	51	51	5	100,0%	51	0	0	51	0
1	41058 SEFAG S.A.I.C.	0	3.005.453	5	100,0%	3.005.453	0	0	3.005.453	0
1	41367 LODIGIANI Y LEALI S.A.I.C.	0	51.136	5	10,0%	5.114	0	0	5.114	46.022
1	41570 PRODISE#0 S.A.I.C.	0	4.602.579	5	99,0%	4.556.553	0	0	4.556.553	46.026
1	41584 CERAMICA SEVILLA S.A.I.C.	0	3.586.922	5	96,0%	3.443.445	0	0	3.443.445	143.477
1	41595 KAPPA S.A.I.C.	0	893.396	5	99,0%	884.462	0	0	884.462	8.934
1	41618 POLYSUR S.A.C.I.A.	0	9.581	5	0,0%	0	0	0	0	9.581
1	41728 ESTAMPERIA CASTELAR S.A.I.C.	0	6.595	5	100,0%	6.595	0	0	6.595	0
1	41823 ESCALANTE RAUL EXCANT. EL REFUG	0	6.553.264	5	99,0%	6.487.731	0	0	6.487.731	65.533
1	41937 TEXTIL WINDSOR S.A.	759.110	2.589.879	5	99,0%	1.812.461	0	751.519	2.563.980	25.899
1	42384 DELDELJAN, ANA DELIA Y OTRAS	0	313.456	5	100,0%	313.456	0	0	313.456	0
1	42575 GLASER E HIDOS S.A., M.	0	8.955.570	5	99,0%	8.866.014	0	0	8.866.014	89.556
1	42668 BOBINAL S.A.C.I.F.I.	0	142.792	5	100,0%	142.792	0	0	142.792	0
1	42718 KAH Y CIA. LTDA. S.A.I.C.	0	105.212	5	100,0%	105.212	0	0	105.212	0
1	42955 FRIG. AUCA S.A.I.C.F.	0	9.574.720	5	100,0%	9.574.720	0	0	9.574.720	0
1	43049 ANDINO S.A.	0	257.753	5	100,0%	257.753	0	0	257.753	0
1	43105 TABLEROS AGLOMERADOS SACIFI	0	132.423.542	5	100,0%	132.423.542	0	0	132.423.542	0
1	43410 INST. INV. BIOQ. RUN CAMPOMAR	0	1.846.975	5	100,0%	1.846.975	0	0	1.846.975	0
1	43509 AMERICA CONSTRUC S.C.A.	0	1.031.786	5	100,0%	1.031.786	0	0	1.031.786	0
1	43533 FAMARCI S.A.I.C.F.	0	426.586	5	100,0%	426.586	0	0	426.586	0
1	43711 ANTONIO BARRILLARI S.A.	684.212	2.029.717	5	70,0%	941.854	0	478.948	1.420.802	608.915
1	43847 VERLINSKY, JACOBO	0	2.248.667	5	100,0%	2.248.667	0	0	2.248.667	0
1	43886 MAZAWATEE TEA CO. LTDA. S.A.	24	24	5	100,0%	24	0	0	24	0
1	43895 GAZZA, WALTER AUGUSTO	0	655.061	5	100,0%	655.061	0	0	655.061	0
1	43941 CALIFORNIA S.A.I.C.	0	81.097	5	99,0%	80.286	0	0	80.286	811
1	44081 ALBERTO GOMEZ Y CIA S.C.A	0	1.435.637	5	100,0%	1.435.637	0	0	1.435.637	0
1	44187 SAN ANTONIO EXPLOTACIONES MIN	0	31.226.126	5	100,0%	31.226.126	0	0	31.226.126	0
1	44366 SOLE, ALBERTO RUBEN	0	224.596	5	100,0%	224.596	0	0	224.596	0
1	44378 DE MATTHEI, ROMULO NICOLAS	0	117.710	5	100,0%	117.710	0	0	117.710	0
1	44573 STEIN FERROALTAJONES SACIFA	0	401.986	5	20,0%	80.397	0	0	80.397	321.589
1	44740 ESPOSITO S.A., ANTONIO	261.127	283.977	5	0,0%	0	0	0	0	283.977
1	44846 NELSON FERRUA Y HECTOR PERRONE	0	99.703	5	100,0%	99.703	0	0	99.703	0
1	45255 INDURET S.A.C.I.F.A.	0	167.877	5	100,0%	167.877	0	0	167.877	0
1	45299 RIO HONDO SACIFI DE CONSTRUC.	0	1.614.861	5	99,0%	1.598.712	0	0	1.598.712	16.149
1	45434 SCARINCI, ROSARIO	0	127.494	5	100,0%	127.494	0	0	127.494	0

LIC. HECTOR MARIO MESQUITA
OBRAS SANITARIAS DE LA NACION (e.s.)
AUDITOR INTERNO(I)

FERNANDO B. B. MARIN
LICENCIADOR

PROY-S01
6160

CASA LEGAJO	RAZÓN SOCIAL	NO CTE. TOTAL	CARTERA TOTAL	SIT.	PREVISIÓN VENCIDO	PREVISIÓN CORRIENTE	PREVISIÓN NO CTE.	PREVISIÓN TOTAL	CARTERA NETA TOTAL
1	45614 ARRECIFES REHOLQUES S.R.L.	N	1.394.118	0	1.394.118	100,0%	0	0	1.394.118
1	45822 IND. ALGODONERAS UNIDAS	N	54.808.857	5	54.808.857	100,0%	0	0	54.808.857
1	45959 CERAMICA ZANON S.A.C.I.M.	E	125.739	3.408.656	5	0,0%	0	0	3.594.395
1	45962 PAMET SCA	N	2.796	0	2.796	100,0%	0	0	2.796
1	46128 TINTORERIA IND. MULCO SUR S.A.	N	7.826.313	0	7.826.313	100,0%	0	0	7.826.313
1	46196 TALLERES NAVALES Y TERRESTRES	N	1.221.684	0	1.221.684	100,0%	0	0	1.221.684
1	46230 YERNAZIAN S.A.	N	74.977	0	74.977	100,0%	0	0	74.977
1	46307 CIA. MINERA STA. ANA S.A.	EN	15.013.616	5	15.013.616	100,0%	0	0	15.013.616
1	46380 COMETAL S.C.	E	103.540	5	51.770	50,0%	0	0	51.770
1	46385 INGENIO LA ESPERANZA S.A.	N	18.243.287	5	18.060.854	99,0%	0	0	18.060.854
1	46414 BAIEN S.A.C.I.C.	N	85.476.895	5	84.622.126	99,0%	0	0	84.622.126
1	46424 VILA, JOSE LUIS, EX FRIBODES	E	69.284	0	69.284	100,0%	0	0	69.284
1	46482 MEYOPAL C.I.S.A.	N	837.437	5	837.437	100,0%	0	0	837.437
1	46499 LEDESMA, ARMANDO SAMUEL	N	24.101	5	24.101	100,0%	0	0	24.101
1	46555 CERAM. STEFANI CUTRAL-CO SACIFA	EN	924.690	5	462.345	50,0%	0	0	462.345
1	46616 MALITO LIZASO S.A.	N	2.719.668	5	2.692.471	99,0%	0	0	2.692.471
1	46759 MUJÓZ, NUIJEZ Y TRUJCHI	N	211.230	5	209.118	99,0%	0	0	209.118
1	46776 CUPRIFERA ARG. IOWISA	N	1.098.645	5	1.098.645	100,0%	0	0	1.098.645
1	46803 SANTANGELO, FRANCISCO	N	406.121	0	406.121	100,0%	0	0	406.121
1	46813 TELA S.A.C.I.F.	N	164.030	5	164.030	100,0%	0	0	164.030
1	46834 COLCOCA, DOMINGO ROBERTO	N	134.817	5	134.817	100,0%	0	0	134.817
1	46855 GAMADEIRA DIAZ COLODRO S. EN C	N	3.409.450	5	3.409.450	100,0%	0	0	3.409.450
1	46866 LUNA HROS. S.A.C.I.	N	39.798.148	5	39.400.167	99,0%	0	0	39.400.167
1	46874 D ALEANDRE, CARLOS ENRIQUE	N	8.312.905	5	8.229.776	99,0%	0	0	8.229.776
1	46877 NUEVAS TIERRAS S.A.	N	1.828.556	5	1.828.556	100,0%	0	0	1.828.556
1	46878 LOPEZ, EMILIO RAUL	N	418.627	5	414.441	99,0%	0	0	414.441
1	46934 CAPPELLINI, ALBERTO RUBEN Y HECTO	N	71.061	5	71.061	100,0%	0	0	71.061
1	46974 FANN S.A.	EN	114.568	5	113.422	99,0%	0	0	113.422
1	46977 GOMAFLOX S.A.I.C.	N	314.255	0	314.255	100,0%	0	0	314.255
1	47005 ROBLES, ROBERTO RAUL	N	51.898.516	5	51.379.531	99,0%	0	0	51.379.531
1	47006 PESCAS S.A.	N	2.414.303	5	2.390.160	99,0%	0	0	2.390.160
1	47015 ILVENTO, JULIO GERARDO	N	155.165	0	155.165	100,0%	0	0	155.165
1	47029 HIELO NEVADA S.A.	N	4.323	0	4.323	100,0%	0	0	4.323
1	47034 D'ALESSANDRO, CARLOS E.D.Y CAPU	N	10.906.451	5	10.906.451	100,0%	0	0	10.906.451
1	47035 CAROLANI FUEGUINA S.A.	N	1.800	0	1.800	100,0%	0	0	1.800
1	47056 PESUARSA S.A.	EN	27.234.571	5	27.234.571	100,0%	0	0	27.234.571
1	47067 CELA, CARLOS ALBERTO	N	1.962.948	5	1.962.948	100,0%	0	0	1.962.948
1	47076 CALERAS LA CAJADITA S.A.	N	7.872.327	5	7.872.327	100,0%	0	0	7.872.327
1	47120 PENNISI, NATALIO	EN	40.567.628	5	40.567.628	100,0%	0	0	40.567.628
1	47153 POLO, JORGE ALBERTO	N	389.923	5	389.923	100,0%	0	0	389.923
1	47226 NAPPAR S.A.I.C.	E	71.559	195.909	267.468	5	195.91	0	267.468
1	47251 MEDINA, VICTOR ISAAC	N	80.703	5	80.703	100,0%	0	0	80.703
1	47295 PENN CONTROLS ARG.S.A.I.C.	E	867.458	410.525	1.277.983	5	406.420	0	1.265.203
1	47355 GIANCARELLI, JOSE MARIA	N	317.476	5	314.301	99,0%	0	0	314.301
1	47388 SAD, ALBERTO	N	319.162	5	319.162	100,0%	0	0	319.162
1	47393 MC FABRICA DE MUEBLES SACIFI	N	244.101	5	244.101	100,0%	0	0	244.101
1	47396 FLUIDMEC S.A.I.C.	E	357.667	444.689	802.356	5	250.367	0	561.649
1	47419 MIANO INDUSTRIAS S.A.	N	1.294.383	5	1.294.383	100,0%	0	0	1.294.383
1	47420 CATEN S.A.	N	825.350	5	825.350	100,0%	0	0	825.350
1	47444 BERSANO, HECTOR	N	780.254	5	780.254	100,0%	0	0	780.254
1	47453 SANZI, CAYETANO	N	5.359.133	5	5.359.133	100,0%	0	0	5.359.133

FERNANDO B. B. MARIN
LIQUIDADOR

Lic. HECTOR MARIO MESQUIDA
OBRAS SANITARIAS DE LA NACION (e.l.)
AUDITOR INTERNO (f.)

PROY-S01
6160
VENCIDO TOTAL

CASA LEGAJO	RAZÓN SOCIAL	CARTERA TOTAL	SIT.	PREVISIÓN VENCIDO	PREVISIÓN CORRIENTE	PREVISIÓN NO CTE.	PREVISIÓN TOTAL	CARTERA META TOTAL
1	47458 DISEJOS EGGO CAMARARATA RICARDO	620.437	5	99,0%	614.233	0	614.233	6.204
1	47487 IND. PESQUERA LOS ANTIGUOS S.A.	669.411	5	99,0%	662.717	0	662.717	6.694
1	47506 IND. PLAST. ENTRE RIOS S.A.	35.151.775	5	100,0%	35.151.775	0	35.151.775	0
1	47515 CLEAN S.R.L.	149.092	5	100,0%	149.092	0	149.092	0
1	47526 CAVITA S.A.	13.642.170	5	100,0%	13.642.170	0	13.642.170	0
1	47561 AIFE S.A.	217.435	5	100,0%	217.435	0	217.435	0
1	47619 BUMONT S.A.	191.710	5	100,0%	191.710	0	191.710	0
1	47636 ENVAPOM S.A.I.C.L.F.	216.155	5	100,0%	216.155	0	216.155	0
1	47642 TEXTIL EL MIRADOR FUEGUINO SA	8.410.835	5	100,0%	8.410.835	0	8.410.835	0
1	47655 HERCAM SOC. EN COM.P/ACC.	257.697	5	100,0%	257.697	0	257.697	0
1	47674 BRUSSA S.A.	16.485	5	100,0%	16.485	0	16.485	0
1	47681 INSUMOS QUIMICOS S.A.C.I.	825.666	5	99,0%	817.409	0	817.409	8.257
1	47703 ENRIQUE B. LASTRA Y CIA SRL	1.138.772	5	100,0%	1.138.772	0	1.138.772	0
1	47720 PLAST.APLIC. GUALEGAYCHU S.A.	26.142.941	5	100,0%	26.142.941	0	26.142.941	0
1	47721 ARQUES, AZNAR EUGENIO	1.725.890	5	100,0%	1.725.890	0	1.725.890	0
1	47733 CIPEL S.R.L.	1.709.447	5	100,0%	1.709.447	0	1.709.447	0
1	47777 DEBERO S.A.	895.753	5	99,0%	886.795	0	886.795	8.958
1	47778 PLASTICOS FUEGUINOS S.A.	251.969	5	100,0%	251.969	0	251.969	0
1	47796 TEJEDURAS HOMERO LA RIOJA SA	12.099.241	5	99,0%	11.978.249	0	11.978.249	120.992
1	47803 DEBEFIL S.A.	622.604	5	99,0%	616.378	0	616.378	6.226
1	47808 MAXIMO PAZ COMP DE SINT P/QUIM	1.482.262	5	99,0%	1.467.439	0	1.467.439	14.823
1	47829 ROBLE BLANCO S.A.	2.873	5	100,0%	2.873	0	2.873	0
1	47833 CERAMICA GUALEGAYCHU S.A.	195.411	5	100,0%	195.411	0	195.411	0
1	47913 INTERHOME S.A.	16.976	5	100,0%	16.976	0	16.976	0
1	47913 MARVIPLAST S.A.	25.664	5	99,0%	25.407	0	25.407	257
1	47943 CONST.E. INY.VAZQUEZ TORRES S.A	2.708.777	5	99,0%	2.681.689	0	2.681.689	27.088
1	48045 TERMIPOR S.R.L.	162.640	5	100,0%	162.640	0	162.640	0
1	48066 HILVANS S.A.	544.036	5	50,0%	272.018	0	272.018	272.018
1	48075 COPYM S.A.	805.960	5	100,0%	805.960	0	805.960	0
1	48102 GETIMO, NICOLAS FROILAN	388.901	5	99,0%	385.012	0	385.012	3.889
1	48118 NOLLMANN S.A.	3.464	5	100,0%	3.464	0	3.464	0
1	48120 TEJED. DEL CHUBUT S.A.C.I.F.I.	2.018.009	5	100,0%	2.018.009	0	2.018.009	0
1	48141 CAMESA DE FLORESTANO, MARIA EL	13.882.861	5	100,0%	13.882.861	0	13.882.861	0
1	48145 VANAR S.A.	681.580	5	100,0%	681.580	0	681.580	0
1	48174 CLADO IND. TEX. ARG. S.R.L.	403.098	5	100,0%	403.100	0	403.100	642.047
1	48206 PENNISI, BONACCORSO Y MALVICA	1.673.816	5	100,0%	1.673.816	0	1.673.816	0
1	48216 DAGGER S.A.	276.208	5	100,0%	276.208	0	276.208	0
1	48269 INDUFOR S.A.I.C.	4.893.604	5	99,0%	4.844.668	0	4.844.668	48.936
1	48271 QUIROZ, ANGELICA FRANCISCA	420.792	5	99,0%	416.584	0	416.584	4.208
1	48272 PALLUM EXTRUSION S.A.	429.635	5	99,0%	425.339	0	425.339	4.296
1	48291 INVERGA, NESTOR SALVADOR	9.279.604	5	100,0%	9.279.604	0	9.279.604	0
1	48293 IND. PAMPA S.A.	171.053	5	100,0%	171.053	0	171.053	0
1	48294 IND. HUIJICA S.A.	158.504	5	100,0%	158.504	0	158.504	0
1	48306 LISON S.A.	67.723	5	100,0%	67.723	0	67.723	0
1	48317 EST.MIRON S.A.I.C.I.F.A.	3.895.796	5	99,0%	3.856.838	0	3.856.838	38.958
1	48347 K B TEXTIL S.R.L.	106.750	5	100,0%	106.750	0	106.750	0
1	48357 C.M. ARTESANOS DE LA MODA	123.611	5	100,0%	123.611	0	123.611	0
1	48373 BONDONE, ROBERTO VIRGILIO	1.087.668	5	100,0%	1.087.668	0	1.087.668	0
1	48377 AACHEN S.A.C.E.I.	440	5	100,0%	440	0	440	0
1	48387 KYO JERSEY S.A.	3.154.009	5	99,0%	3.122.469	0	3.122.469	31.540
1	48403 POLARSA SA Y P. PATAGONICA SA	287.995	5	99,0%	285.115	0	285.115	2.880

Lic. HECTOR MARIO MESQUIDA
OBRAS SANITARIAS DE LA NACION (e.l.)
AUDITOR INDEPENDIENTE

FERNANDO B. MARIN
ENCUADADOR

PROY-501
VENCIENDO 6160

CASA	LEGAJO	RAZÓN SOCIAL	EN	SIT.	PREVISIÓN VENCIDO	PREVISIÓN CORRIENTE	PREVISIÓN NO CTE.	PREVISIÓN TOTAL	CARTERA TOTAL	CARTERA META	
1	48427	SUAVENDAR S.A.	0	37.002	5	99,0%	36.632	0	0	36.632	370
1	48428	SURARCO S.A.	0	10.886.461	5	99,0%	10.777.596	0	0	10.777.596	108.865
1	48432	CONFELON S.A.C.I.I.	0	1.222.803	5	100,0%	1.222.803	0	0	1.222.803	0
1	48436	MONOFILAMENTO FUEGUINO S.A.	0	9.989.867	5	100,0%	9.989.867	0	0	9.989.867	0
1	48446	CALAMAR S.A.	0	3.283.759	5	99,0%	3.250.921	0	0	3.250.921	32.838
1	48519	AMIEYCA S.A.	0	7.618.141	5	99,0%	7.541.960	0	0	7.541.960	76.181
1	48520	CABLE S.A.	0	6.269.238	5	99,0%	6.206.546	0	0	6.206.546	62.692
1	48546	SHEBA S.A.	0	3.540.867	5	100,0%	3.540.867	0	0	3.540.867	0
1	48559	FERNANDEZ O.M. Y BORNACIN E.N.	0	1.646	5	100,0%	1.646	0	0	1.646	0
1	48581	BERNADES,CARLOS ENRIQUE	0	2.095.272	5	100,0%	2.095.272	0	0	2.095.272	0
1	48586	INGENIERIA FOURNAS S.R.L.	0	6.900	5	100,0%	6.900	0	0	6.900	0
1	48650	ABUD, JOSE MARIA Y OTROS,	0	535.614	5	100,0%	535.614	0	0	535.614	0
1	48684	OLEUM S.A.	0	213.389	5	99,0%	211.255	0	0	211.255	2.134
1	48702	REY, ANTONIO E. Y JORGE O.	0	240.349	5	100,0%	240.349	0	0	240.349	0
1	48735	PLASTRAMA Y PLAST. S.LUIS SA.	0	100.445	5	99,0%	99.441	0	0	99.441	1.004
1	48740	ANTOKOLEC Y REIZNER S.A.	0	299.555	5	100,0%	299.555	0	0	299.555	0
1	48748	FCA, AMIER-DE PLAST. S.A. FAPSA	0	615.814	5	99,0%	480.155	129.501	0	609.656	6.158
1	48764	SANCHEZ, CARLOS M. Y ALFREDO H	0	81.213	5	100,0%	81.213	0	0	81.213	0
1	48776	ROMANO HNOS. S.A. JOSE Y CARLOS	0	340.528	5	99,0%	337.123	0	0	337.123	3.405
1	48798	FATAYER S.A.	0	787.613	5	99,0%	779.737	0	0	779.737	7.876
1	48806	FISCH, M.I. Y MARTINEZ, C.A.	0	224.758	5	100,0%	224.758	0	0	224.758	0
1	48808	PESQ. CONSTANZA S.A.	0	3.598.191	5	99,0%	3.562.209	0	0	3.562.209	35.982
1	48857	MERLE S.A.C.I.F.I.A.	0	1.203.724	5	100,0%	1.203.724	0	0	1.203.724	0
1	48870	PESQ. DIEGO PRIMERO	0	3.404.665	5	99,0%	3.370.618	0	0	3.370.618	34.047
1	48871	PESQUERA AMIPEZ S.A.	0	4.407.086	5	99,0%	4.363.015	0	0	4.363.015	44.071
1	48872	PESQ. GRUPOF S.A.	0	3.499.921	5	99,0%	3.464.922	0	0	3.464.922	34.999
1	48894	BUMONT SAN LUIS S.A.	0	562.741	5	100,0%	562.741	0	0	562.741	0
1	48895	TOP TOYS JUGUETES S.A.	0	4.523.246	5	99,0%	4.478.014	0	0	4.478.014	45.232
1	48908	GOMA MALKE S.A.	0	27.435	5	100,0%	27.435	0	0	27.435	0
1	48915	ITALPAPELERA SAN LUIS S.A.	0	121.178	5	100,0%	121.178	0	0	121.178	0
1	48923	KIVI S.A. Y CUADRADO S.C.A.	0	641.190	5	100,0%	641.190	0	0	641.190	0
1	48925	SAB S.A. Y SABETEX S.A.	0	274.522	5	30,0%	16.599	82.357	0	98.916	230.804
1	48941	FRIG. SAN JORGE PATAGONIA S.A.	0	701.166	5	99,0%	694.154	0	0	694.154	7.012
1	49026	FADEAL SA	0	38.971.617	5	99,0%	38.581.901	0	0	38.581.901	389.716
1	49031	FORESTADORA TAPEBICUA S.A.	0	1.676.839	5	0,0%	0	0	0	0	1.816.289
1	49039	TEXTIL IBERA S.A.	0	1.121.686	5	30,0%	336.506	418.004	0	754.509	1.760.522
1	49045	FERRARIS, NORBERTO ANGEL	0	2.248.000	5	99,0%	2.225.520	0	0	2.225.520	22.480
1	49047	PLASTICOS SILVATIRM S.A.C.I.F.I.	0	1.093.352	5	99,0%	560.375	502.044	0	1.062.418	10.934
1	49054	ESPEJAR S.A.	0	458.511	5	0,0%	0	0	0	0	571.663
1	49070	DAMPEN S.A.	0	785.814	5	99,0%	777.956	0	0	777.956	7.858
1	49078	OLIPARA E HIDOS, Y CER.PTU S.A	0	1.579.132	5	100,0%	1.579.132	0	0	1.579.132	0
1	49082	DEBEFIL S.A. Y DEBEKO S.A.	0	5.037.751	5	100,0%	5.037.751	0	0	5.037.751	0
1	49083	SEGONA S.A.	0	558.263	5	100,0%	558.263	0	0	558.263	0
1	49097	APAR Y P.GRUAS INTERMAC S.R.L.	0	44.206	5	100,0%	44.206	0	0	44.206	0
1	49106	SEMILLERO EL CEIBO S.A.C.I.A.	0	13.356.256	5	99,0%	13.222.693	0	0	13.222.693	133.563
1	49109	TEXTIL LAPRIDA S.A.	0	8.733.273	5	99,0%	8.645.940	0	0	8.645.940	87.333
1	49118	BAHIA GRAF S.R.L.	0	48.044	5	30,0%	14.413	54.387	0	68.800	160.534
1	49126	AMOB.2000 CAT. Y AMOB 2000 SA.	0	7.303.148	5	99,0%	7.230.117	0	0	7.230.117	73.031
1	49127	P.CASTRO FOTOCROMOS S.A.	0	8.079.791	5	99,0%	7.998.993	0	0	7.998.993	80.798
1	49131	EST. DARJE S.A.I.C.F.	0	7.204.173	5	99,0%	7.132.010	0	0	7.132.010	72.042
1	49142	COOP. DE PROD. LANEROS Y TDA.	0	1.612.032	5	70,0%	1.128.422	0	0	1.128.422	483.610

Lic. HECTOR MARIO MESQUIDA
OBRAS SANITARIAS DE LA NACION (e.l.)
AUDITOR INTERNO (f.)

FERNANDO B. B. MARIN
LIQUIDADOR

PROY-S01
6660

CASA LEGAJO	RAZÓN SOCIAL	VENCIDO	CORRIENTE TOTAL	NO CTE. TOTAL	CARTERA TOTAL	SIT.	PREVISIÓN VENCIDO	PREVISIÓN CORRIENTE	PREVISIÓN NO CTE.	PREVISIÓN TOTAL	CARTERA NETA TOTAL	
1	49148 PESCATEX S.A.	E	1.527.504	0	1.527.504	5	100,0%	0	0	1.527.504	0	
1	49155 FACI RUJAMA SRL Y FACI SRL	N	1.724.468	0	1.724.468	5	99,0%	1.707.223	0	1.707.223	17.245	
1	49159 JUVENIL CAZADOS S.R.L.	EN	321.852	0	321.852	5	99,0%	318.633	0	318.633	3.219	
1	49164 INGLOR S.A.	N	2.592.152	0	2.592.152	5	99,0%	2.566.230	0	2.566.230	25.922	
1	49165 TEC.QUIM. PUNTANA S.R.L.	N	1.296.275	0	1.296.275	5	99,0%	1.283.312	0	1.283.312	12.963	
1	49170 VINIPLAST S.A.I.C.	N	4.383.493	0	4.383.493	5	99,0%	4.339.658	0	4.339.658	43.835	
1	49193 EVAPORARIA S.A.	N	2.786.258	0	2.786.258	5	99,0%	2.758.358	0	2.758.358	27.863	
1	49199 SAMUEL Y DANIEL DORFMAN S.A.	EN	4.294.561	0	4.294.561	5	99,0%	4.251.615	0	4.251.615	42.946	
1	49207 LANAS SAN LUIS SOC. ANON.	N	1.664.022	0	1.664.022	5	100,0%	1.664.022	0	1.664.022	0	
1	49210 CELUOSA CAMPANA S.A.	E	43.127	178.509	221.636	5	0,0%	0	0	0	221.636	
1	49212 CURTIEBRE ENTRE RIOS S.A.	N	1.928.914	0	1.928.914	5	99,0%	1.909.625	0	1.909.625	19.289	
1	49274 SILARSA S.A.	N	1.748.829	0	1.748.829	5	90,0%	1.573.946	0	1.573.946	174.883	
1	49284 EXPORT.BS.AIRES FORESTAL S.A.	EN	369.548	0	369.548	5	100,0%	369.548	0	369.548	0	
1	49302 ALGODONERA LA RIOJA S.A.	N	2.627	0	2.627	5	100,0%	2.627	0	2.627	0	
1	49317 SALADILLO S.R.L.	EN	217.987	0	217.987	5	87,0%	189.649	0	189.649	28.338	
1	49333 INDUSERVICE S.A.	N	2.246.438	0	2.246.438	5	99,0%	2.223.974	0	2.223.974	22.464	
1	49339 IATEL S.A.	EN	6.615.362	0	6.615.362	5	100,0%	6.615.362	0	6.615.362	0	
1	49344 INDUSTRIA PROSUR S.A.	EN	1.809.855	0	1.809.855	5	100,0%	1.809.855	0	1.809.855	0	
1	49345 EST.TEX.SAN MARCO OESTE S.A.	E	345.467	0	345.467	5	99,0%	342.012	0	342.012	3.455	
1	49346 I.M.E.P.A. S.R.L.	E	654.236	0	654.236	5	99,0%	647.694	0	647.694	6.542	
1	49358 TERVI S.A.	N	2.315.670	0	2.315.670	5	99,0%	2.292.513	0	2.292.513	23.157	
1	49359 CIRMARCO S.R.L.	EN	2.210.040	0	2.210.040	5	100,0%	2.210.040	0	2.210.040	0	
1	49361 OLEAGINOSAS EL LIDER	N	3.019	0	3.019	5	100,0%	3.019	0	3.019	0	
1	49365 HILANDERIAS M.G. S.A.	N	2.816.226	0	2.816.226	5	99,0%	2.790.044	0	2.790.044	28.182	
1	49368 INDUSTRIAS FAT S.A.I.C.F.	E	417.079	0	417.079	5	99,0%	412.908	0	412.908	4.171	
1	49375 TECNOGAMA S.A.	EN	420.444	0	420.444	5	99,0%	416.240	0	416.240	4.204	
1	49399 SAIEGH, SALVADOR	EN	329.762	0	329.762	5	100,0%	329.762	0	329.762	0	
1	50027 GINESTAR DE CANO, MIRTHA (JUD)	N	818	0	818	5	100,0%	818	0	818	0	
Situación 5						0	22.847.260	2.434.759.968	742	12.353.401	2.406.121.331	28.638.637

Lic. HECTOR MARIO RESQUIDA
OBRAS SANITARIAS DE LA NACION (e.s.)
AUDITOR INTERNO (I)

FERNANDO B. B. MARIN
LIQUIDADOR

PROY-501
616

CASA	LEGAJO	RAZÓN SOCIAL	NO CTE. SOCIAL	CORRIENTE TOTAL	NO CTE. TOTAL	CARTERA TOTAL	SIT.	PREVISIÓN VENCIDO	PREVISIÓN CORRIENTE	PREVISIÓN NO CTE.	PREVISIÓN TOTAL	CARTERA NETA TOTAL	
18	18	AISOL S.A.C.I.F. Y A.	N	8.061.112	0	8.061.112	6	100,0%	8.061.112	0	0	8.061.112	0
14	88	EDUARDO TORTOSA E HIJO S.A.	N	964.748	0	964.748	6	100,0%	964.748	0	0	964.748	0
24	204	TRIBELLI HNOS. S.A.C.I.F.	N	215.685	0	215.685	6	100,0%	215.685	0	0	215.685	0
21	240	OCOSTA, RICARDO	N	58.219	0	58.219	6	100,0%	58.219	0	0	58.219	0
24	245	SAN TELMO S.A.C.I.A.F.I.A.	N	66.045	0	66.045	6	100,0%	66.045	0	0	66.045	660
21	255	VILLAFIJE, ARTURO	N	976.643	0	976.643	6	100,0%	976.643	0	0	976.643	0
11	324	BOD. Y VDS. CASTRO HNOS. SAIC	N	2.122.349	0	2.122.349	6	99,0%	2.101.126	0	0	2.101.126	21.223
9	331	FRUGORIF. CARNEVALI S.A.I.C.	N	31.934	0	31.934	6	100,0%	31.934	0	0	31.934	0
23	341	ELIO A. GROSSO S.A.	N	484.152	0	484.152	6	100,0%	484.152	0	0	484.152	0
21	394	CACERES, ELADIO	N	209.457	0	209.457	6	100,0%	209.457	0	0	209.457	0
21	411	TOTH, BARTOLOME	N	255.832	0	255.832	6	100,0%	255.832	0	0	255.832	0
32	423	METALURGIA CENTURION S.A.	N	174.585	0	174.585	6	99,0%	172.839	0	0	172.839	1.746
21	444	AGUIAO GAUDIOSO REINALDO	N	80.200	0	80.200	6	99,0%	79.398	0	0	79.398	802
21	481	GALLARRIETA, ENRIQUE LUIS	N	30.891	0	30.891	6	100,0%	30.891	0	0	30.891	0
1	496	CIA. AZUCARERA DEL NORTE S.A.	N	31.891.245	0	31.891.245	6	99,0%	31.572.333	0	0	31.572.333	318.912
1	516	CASTELAR S.A.	N	2.743.979	0	2.743.979	6	100,0%	2.743.979	0	0	2.743.979	0
28	545	MARTINEZ, CESAR HECTOR Y OTROS	N	113	0	113	6	100,0%	113	0	0	113	0
21	556	VIAROLI, MAURICIO	N	51.262	0	51.262	6	100,0%	51.262	0	0	51.262	0
27	573	DEPAOLI S.A.	N	8.322.458	0	8.322.458	6	100,0%	8.322.458	0	0	8.322.458	0
4	711	UNION CAJEROS AZUC. IJORCO	EN	22.553.478	0	22.553.478	6	100,0%	22.553.478	0	0	22.553.478	0
9	764	TALL.MET. WHELANI S.R.L.	N	94.466	0	94.466	6	100,0%	94.466	0	0	94.466	0
21	840	BOUE, J.F. Y CORVI DE BOUE, I.H.	N	775.429	0	775.429	6	100,0%	775.429	0	0	775.429	0
1	853	LA VASCONGADA S.A.C.I.	N	41.428.371	0	41.428.371	6	100,0%	41.428.371	0	0	41.428.371	0
9	862	FIBAS S.A.	N	144.025	0	144.025	6	100,0%	144.025	0	0	144.025	0
21	875	MAJANES, ROGELIO	N	99.188	0	99.188	6	100,0%	99.188	0	0	99.188	0
21	912	GONZALEZ, NEONOR	N	55.414	0	55.414	6	100,0%	55.414	0	0	55.414	0
21	993	PRUETO, RAMON RICARDO	N	52.196	0	52.196	6	100,0%	52.196	0	0	52.196	0
21	1006	PEREZ RAUL FRANCISCO	N	126.187	0	126.187	6	100,0%	126.187	0	0	126.187	0
21	1055	PEREIRO, J.R. Y PEREIRO, M.A.	N	7.668	0	7.668	6	100,0%	7.668	0	0	7.668	0
21	1062	BRINACH, JOSE	N	44.489	0	44.489	6	100,0%	44.489	0	0	44.489	0
21	1068	COLMAN, MIGUEL	N	79.016	0	79.016	6	100,0%	79.016	0	0	79.016	0
21	1086	GALEANO, ISIDORO Y OVIEDO, F.R.	N	723.825	0	723.825	6	100,0%	723.825	0	0	723.825	0
18	1100	ALIAS S.A.I.C.	N	354.526	0	354.526	6	99,0%	350.981	0	0	350.981	3.545
23	1122	TRUCCO, OSVALDO JOSE Y OTROS	N	882.247	0	882.247	6	100,0%	882.247	0	0	882.247	0
21	1129	ULAMBRE, MARIANO	N	132.885	0	132.885	6	100,0%	132.885	0	0	132.885	0
21	1177	ROBLES, J.E. Y ROBLES, A.	N	57.955	0	57.955	6	100,0%	57.955	0	0	57.955	0
21	1179	ARROFOR S.A.I.C.A.	N	3.196.819	0	3.196.819	6	100,0%	3.196.819	0	0	3.196.819	0
21	1184	PREFOR S.A.	N	555.526	0	555.526	6	100,0%	555.526	0	0	555.526	0
21	1199	ROJAS DE DIEZ, MARIA POLOINGINA	N	105.014	0	105.014	6	100,0%	105.014	0	0	105.014	0
21	1241	DE LA SILVA, LUIS ALBERTO	N	136.410	0	136.410	6	100,0%	136.410	0	0	136.410	0
21	1265	ARENERA SAN IGNACIO S.A.	N	80.143	0	80.143	6	100,0%	80.143	0	0	80.143	0
21	1266	AREFOR S.A.	N	421.766	0	421.766	6	100,0%	421.766	0	0	421.766	0
1	1326	PAPELERA SAN VICENTE S.A.I.C.	N	7.662.921	0	7.662.921	6	100,0%	7.662.921	0	0	7.662.921	0
21	1342	GORDON, NESTOR E.Y. GHIRARDI, ALF.	N	39.776	0	39.776	6	100,0%	39.776	0	0	39.776	0
21	1370	MARTINEZ, ADONIS, RAMON Y OTROS	N	165.763	0	165.763	6	100,0%	165.763	0	0	165.763	0
24	1381	IGLU S.A.I.C.	N	7.708.075	0	7.708.075	6	100,0%	7.708.075	0	0	7.708.075	0
24	1391	VIUOSO HNOS. S.R.L.	N	84.219	0	84.219	6	100,0%	84.219	0	0	84.219	0
18	1425	RISCO PLATEADO S.A.	N	1.296.827	0	1.296.827	6	100,0%	1.296.827	0	0	1.296.827	0
2	1460	FORNO S.A.I. Y C.	N	1.253.014	0	1.253.014	6	100,0%	1.253.014	0	0	1.253.014	0
20	1466	GHIRARDI SA ENVASES FLEXIBLES	EN	8.385	95.825	104.210	6	100,0%	8.385	0	95.825	104.210	0
1	1599	STANDARD TEXTIL S.A.	EN	47.676.079	0	47.676.079	6	100,0%	47.676.079	0	0	47.676.079	0

LIC. HECTOR MARIO MESQUIDA
OBRAS SANITARIAS DE LA NACION (S.A.)
AUDITOR INTERNO (I)

FERNANDO B.B. MARIN
LIQUIDADOR

PROY-501
6160

CASA LEGAJO	RAZÓN SOCIAL	VENCIDO TOTAL	CORRIENTE TOTAL	NO CTE. TOTAL	CARTERA TOTAL	SIT.	PREVISIÓN VENCIDO	PREVISIÓN CORRIENTE	PREVISIÓN NO CTE.	PREVISIÓN TOTAL	CARTERA NETA TOTAL
24	1634 PESQUERA SAN ANDRES S.A.I.C.	N	68.229.192	0	68.229.192	6	100,0%	0	0	68.229.192	0
4	1720 ESTABL FIDERO MARRANZINO SAI	N	217.150	0	217.150	6	100,0%	0	0	217.150	0
5	1761 EL RECREO S.A.	N	8.709.205	0	8.709.205	6	100,0%	0	0	8.709.205	0
19	1822 SIDERURGICA DEL LITORAL SA LTD	N	5.401.991	0	5.401.991	6	99,0%	0	0	5.401.991	54.020
10	1843 SODE S.A.I.C.I. Y F.	N	380.403	0	380.403	6	99,0%	0	0	376.599	3.804
13	1861 MANSILLA DOMINGO	N	49.002	0	49.002	6	100,0%	0	0	49.002	0
13	1884 RUBIO JOSE ANTONIO	N	1.772.454	0	1.772.454	6	100,0%	0	0	1.772.454	0
12	1900 ING.GIANDANA Y CIA. S.R.L.	EN	33.160.902	0	33.160.902	6	100,0%	0	0	33.160.902	0
1	1922 LOMBARDI E HIDOS SAICF J L	EN	2.504.469	0	2.504.469	6	100,0%	0	0	2.504.469	0
8	1996 ARTHUR MARTIN LA RIOJA S.A.	N	255.754	0	255.754	6	93,0%	0	0	237.851	17.903
4	2101 CIA. SAN PABLO FABRICACION	N	108.168.343	0	108.168.343	6	100,0%	0	0	108.168.343	0
13	2169 VILLAMIL BALDOMERO ALEJANDRO	N	1.918.099	0	1.918.099	6	100,0%	0	0	1.918.099	0
15	2179 CUADRADO Y PASSARINO S.A.	N	2.454.725	0	2.454.725	6	100,0%	0	0	2.454.725	0
1	2239 HIJOS DE YBARRA ARG S.A.C.I.	N	397.278	0	397.278	6	99,0%	0	0	393.305	3.973
1	2327 TALLI MET NAV ANGELO ARG. SAIC	N	1.866.414	0	1.866.414	6	100,0%	0	0	1.866.414	0
1	2570 FEDERAL SA DELBENE HNOS Y SABI	N	10.883.348	0	10.883.348	6	100,0%	0	0	10.883.348	0
4	3012 LUCENA JOSE DEL VALLE	N	1.895.885	0	1.895.885	6	100,0%	0	0	1.895.885	0
4	3061 APARICIO Y CIA. S.A.I.C.	N	500.468	0	500.468	6	99,0%	0	0	495.463	5.005
1	3243 ALPESA S.A.I.C.I.	N	221.194	0	221.194	6	100,0%	0	0	221.194	0
15	3423 SANTARELLI H.N. Y CHIGIARINI	N	67.995.702	0	67.995.702	6	99,0%	0	0	67.315.745	679.957
1	3494 CARDALANA S.A.	N	502.891	0	502.891	6	100,0%	0	0	502.891	0
1	3498 ILLUM S.A.I.C.	N	75.220	0	75.220	6	100,0%	0	0	75.220	0
17	3540 PESALU SA	N	212.419	0	212.419	6	100,0%	0	0	212.419	0
15	3641 NAVARRETE CARLOS Y OTRO	N	13.143	0	13.143	6	100,0%	0	0	13.143	0
14	3873 GARCIA DE ALAMO RAMON AUGUSTO	N	41.830	0	41.830	6	100,0%	0	0	41.830	0
4	3912 COMARSA S.A.	N	1.663.184	0	1.663.184	6	100,0%	0	0	1.663.184	0
4	3929 IND. TECN. ARG. S.A.	N	167.214	0	167.214	6	100,0%	0	0	167.214	0
4	3986 FRUJIMO S.A.I.C.A.G.	EN	14.899.465	0	14.899.465	6	100,0%	0	0	14.899.465	0
4	3987 SALVATIERRA ERNESTO L. Y OTROS	N	747.938	0	747.938	6	100,0%	0	0	747.938	0
14	4008 COMP. IND. MINERO DE TRITURA	N	1.192.047	0	1.192.047	6	100,0%	0	0	1.192.047	0
1	4129 FRIG. LA RURAL S.A. C.I.F.I.A.	N	1.006.716	0	1.006.716	6	99,0%	0	0	996.649	10.067
2	4261 VILBER S.A.	N	12.673.320	0	12.673.320	6	100,0%	0	0	12.673.320	0
4	4297 MECON S.A.C.I.F.A.	N	90.396	0	90.396	6	100,0%	0	0	90.396	0
2	4534 EST. COLBY S.A.I.C.	N	792.284	0	792.284	6	100,0%	0	0	792.284	0
1	4584 CRISTALERIA LA ESPERANZA S.A.	N	13.488.793	0	13.488.793	6	100,0%	0	0	13.488.793	0
1	4686 PRODUCTEX S.A.C.I.	N	10.341.916	0	10.341.916	6	100,0%	0	0	10.341.916	0
16	4832 CERAMICA ROMERO S.A.	N	6.767.403	0	6.767.403	6	100,0%	0	0	6.767.403	0
25	5002 JEFFE S.A.C.I.F.	N	257.781	0	257.781	6	99,0%	0	0	255.203	2.578
25	5022 QUIMICA DEMIA S.A.	N	43.859	0	43.859	6	100,0%	0	0	43.859	0
25	5058 MAQUIMORLD S.A.	N	2.996.123	0	2.996.123	6	100,0%	0	0	2.996.123	0
3	5240 DE GOBBI, ANGEL	N	961.230	0	961.230	6	99,0%	0	0	951.618	9.612
1	5387 SEBASTIAN BADARACCO SACCIAI	N	5.787.025	0	5.787.025	6	97,0%	0	0	5.613.414	173.611
1	5580 TREFALUT SACCIAI ADOLFO T.	EN	2.704.957	0	2.704.957	6	100,0%	0	0	2.704.957	0
1	5772 CIA. ACEITERA ARGENTINA SAIC.	EN	6.220.121	0	6.220.121	6	100,0%	0	0	6.220.121	0
9	5812 BERTOLINA HNOS. S.A.	E	263.928	171.813	435.741	6	100,0%	0	171.813	435.741	0
1	5849 ALCAZAR S.A.I.C.	N	981.476	0	981.476	6	100,0%	0	0	981.476	0
1	6072 EST. TEX. OESTE S.A.I.C.F.	EN	394.520.035	0	394.520.035	6	100,0%	0	0	394.520.035	0
2	6140 FCA-DE PINTURAS HELVETICA SAIC	E	172.253	0	172.253	6	100,0%	0	0	172.253	0
1	6564 CARBALLO Y CIA. S.A.I.C.F.	N	4.150.163	0	4.150.163	6	99,0%	0	0	4.108.661	41.502
1	6975 MODERN PLASTIC S.A.	N	5.030.576	0	5.030.576	6	86,0%	0	0	4.326.295	704.281
1	7273 FANAL S.A.C.I.	N	22.316.192	0	22.316.192	6	100,0%	0	0	22.316.192	0

Lic. HECTOR MARINO MESQUIDA
OBRAS SAFTARIAS DE CONSTRUCCION (S.R.L.)
AUDITOR INTERNO

FERNANDO B. B. MARIN
AUDITADOR

PROY-501
6160

CASA	LEGAJO	RAZÓN SOCIAL	VENCIDO	CORRIENTE	NO CTE. TOTAL	CARTERA TOTAL	SIT.	PREVISIÓN VENCIDO	PREVISIÓN CORRIENTE	PREVISIÓN NO CTE.	PREVISIÓN TOTAL	CARTERA NETA TOTAL	
2	7335	INGENIERIA NEUMATICA SEL	12.204	0	0	12.204	6	100,0%	12.204	0	0	12.204	0
1	7839	PAPELERA HISPANO ARGENTINA S.A	3.998.498	0	0	3.998.498	6	91,0%	3.638.633	0	0	3.638.633	359.865
2	8203	ELECTROMOTORES CZERNENTY S.A	65.282	0	0	65.282	6	100,0%	65.282	0	0	65.282	0
1	8239	WECHCO COM.IND.FIN. S.A.	2.516.003	0	0	2.516.003	6	100,0%	2.516.003	0	0	2.516.003	0
1	9058	GEOTECA S.A.I.C.	83.267.344	0	0	83.267.344	6	100,0%	83.267.344	0	0	83.267.344	0
1	9093	BISCAY Y GOBELLI S.R.L.	1.381.880	0	0	1.381.880	6	100,0%	1.381.880	0	0	1.381.880	0
1	10245	CARBOMETAL S.A.	36.138.315	0	0	36.138.315	6	99,0%	35.776.932	0	0	35.776.932	361.383
1	10753	PRAVIA S.A.I.C.F.	197.048	0	0	197.048	6	100,0%	197.048	0	0	197.048	0
1	10842	CALDERAS SALCOR CAREN S.A.	7.143.269	0	0	7.143.269	6	99,0%	7.071.836	0	0	7.071.836	71.433
1	11037	CLIA.GRAL.FABRIL FINANCIERA SA	564.146.114	0	0	564.146.114	6	99,7%	562.453.676	0	0	562.453.676	1.692.438
1	11052	B. CABALLERO Y CIA S.A.I.C.F.	8.541.598	0	0	8.541.598	6	100,0%	8.541.598	0	0	8.541.598	0
9	11118	GRANDES MOTORES DIESEL S.A.	1.309.835	0	0	1.309.835	6	99,0%	1.296.737	0	0	1.296.737	13.098
9	11128	CLIA.MOLINERA SAN FRANCISCO S.A	3.600.355	0	0	3.600.355	6	100,0%	3.600.355	0	0	3.600.355	0
1	11290	SAMUEL BEER S.A.I.C.	958.948	0	0	958.948	6	100,0%	958.948	0	0	958.948	0
1	11299	VEREST S.A.C.I.F.I.	32.810	0	0	32.810	6	22,0%	7.218	0	0	7.218	25.592
1	11333	DOTAL S.A.I.C.F.I.A.	3.902.041	0	0	3.902.041	6	99,0%	3.863.021	0	0	3.863.021	39.020
1	11395	CONSERVAS PENSACOLA S.A.I.C.	6.960.088	0	0	6.960.088	6	100,0%	6.960.088	0	0	6.960.088	0
1	11582	MANUFACTURAS FORTI	14.323.143	0	0	14.323.143	6	99,0%	14.179.912	0	0	14.179.912	143.231
21	11698	BARAVALLE, GUSTAVO ALBERTO	37.843	0	0	37.843	6	100,0%	37.843	0	0	37.843	0
1	11859	CLIA. FRUTICOLA ARGENTINA ICSA	7.109.251	0	0	7.109.251	6	100,0%	7.109.251	0	0	7.109.251	0
1	14465	PRIMOTEX S.A.C.I.	39.432	0	0	39.432	6	100,0%	39.432	0	0	39.432	0
1	15163	EDITORIAL CODEX S.A.	35.840	0	0	35.840	6	100,0%	35.840	0	0	35.840	0
1	15418	NECHOS ARGENTINA S.A.I.C.	1.034.233	0	0	1.034.233	6	100,0%	1.034.233	0	0	1.034.233	0
1	15849	ITALAR S.A. IND. TEX. ARG.	224.413.786	0	0	224.413.786	6	99,0%	222.169.648	0	0	222.169.648	2.244.138
1	15927	DUBARRY S.A.C.I.F.I.	535.202	0	0	535.202	6	100,0%	535.202	0	0	535.202	0
1	16091	TEJEDURAS HOMERO S.A.C.I.	2.961.601	0	0	2.961.601	6	99,0%	2.931.985	0	0	2.931.985	29.616
1	18958	ALGODONERA VINCA S.A.I.C.	1.835.284	335.454	0	2.170.738	6	99,0%	1.816.931	0	332.099	2.149.031	21.707
1	19135	PORCELANA AMERICANA S.A.	596.296	0	0	596.296	6	100,0%	596.296	0	0	596.296	0
1	19440	BIEDMA S.A.C.I.F.I.	979.331	0	0	979.331	6	100,0%	979.331	0	0	979.331	0
1	19895	PRATI VAZQUEZ IGLESIAS S.A.	33.837.977	0	0	33.837.977	6	99,0%	33.499.597	0	0	33.499.597	338.380
1	23006	OMNIPOL SUDAMERICANA CIFISA	11.490.024	0	0	11.490.024	6	100,0%	11.490.024	0	0	11.490.024	0
1	23476	AST. PRINCIPAL MENGHI Y PENCO	693.795.976	0	0	693.795.976	6	100,0%	693.795.976	0	0	693.795.976	0
1	25602	TALL.MET. RAMSER DE CAMBIAGGIO	571.976	0	0	571.976	6	100,0%	571.976	0	0	571.976	0
1	28128	SASETRU SACIFIAIE	126.144.239	0	0	126.144.239	6	99,0%	124.882.797	0	0	124.882.797	1.261.442
1	29920	PETRACCA E HIDOS S.A.I.C.F.I.	44.196.348	0	0	44.196.348	6	100,0%	44.196.348	0	0	44.196.348	0
1	30163	FROMI BERTHOLD E HIDOS S.A.C.I	4.232.331	0	0	4.232.331	6	100,0%	4.232.331	0	0	4.232.331	0
1	30708	CEP S.A.	4.910.667	0	0	4.910.667	6	100,0%	4.910.667	0	0	4.910.667	0
1	31064	CLIA. ARENERA DEL VIZCAINO SAIC	4.550.212	0	0	4.550.212	6	100,0%	4.550.212	0	0	4.550.212	0
1	31146	SELSA S.A.I.C.F.I.	528.627	0	0	528.627	6	100,0%	528.627	0	0	528.627	0
1	31577	ANTONIO L. GIBAUT S.A.	5.478.185	0	0	5.478.185	6	100,0%	5.478.185	0	0	5.478.185	0
1	31596	IND.QUIMICAS MEBOMAR SAUCFI	5.183.993	0	0	5.183.993	6	100,0%	5.183.993	0	0	5.183.993	0
1	32769	LOZADOUR GDES. FCAS. ARG. CERAM	11.003.195	0	0	11.003.195	6	100,0%	11.003.195	0	0	11.003.195	0
1	33210	ELECTRODOMESTICOS AUORRA S.A.	3.819.984	0	0	3.819.984	6	99,0%	3.781.784	0	0	3.781.784	38.200
1	34811	ASTILLEROS ALJANZA S.A.	187.434.870	0	0	187.434.870	6	100,0%	187.434.870	0	0	187.434.870	0
1	35034	GAMIZ S.A.	1.682.494	347.207	0	2.029.701	6	99,0%	1.665.669	0	343.735	2.009.404	20.297
1	35226	MATERFER S.A.	20.231.262	0	0	20.231.262	6	99,0%	20.028.949	0	0	20.028.949	202.313
1	36337	OILGRAS S.A.I.C.F.I.A.	2.798.174	0	0	2.798.174	6	100,0%	2.798.174	0	0	2.798.174	0
1	37490	CABSHA S.A.I.C.	39.250.189	0	0	39.250.189	6	99,7%	39.132.438	0	0	39.132.438	117.751
1	37607	TELEUD S.A.C.I.F.	22.963.220	0	0	22.963.220	6	100,0%	22.963.220	0	0	22.963.220	0
1	37877	ELIDO INDIA RUBBER S.A.	337.751	0	0	337.751	6	100,0%	337.751	0	0	337.751	0
1	37879	FRIG. MINGUILLON S.A.	59.733.947	0	0	59.733.947	6	99,0%	59.136.608	0	0	59.136.608	597.339

Lic. HECTOR TRINIDAD MESQUITA
OBRAS SANTARIAS DE NACIONI (e.1)
AUDITOR INTERNO


ERNESTO B. MARIN
LICUDADOR

PROY-S01
6160

CASA	LEGAJO	RAZÓN SOCIAL	NO CTE. TOTAL	CARTERA TOTAL	SIT.	PREVISIÓN VENCIDO	PREVISIÓN CORRIENTE	PREVISIÓN NO CTE.	PREVISIÓN TOTAL	CARTERA NETA TOTAL	
1	38052	PETROLIFERA EL CARMEN S.A.	0	539.659.016	6	100,0%	539.659.016	0	0	539.659.016	0
1	38154	DISTEL S.C.A.	0	62.284	6	100,0%	62.284	0	0	62.284	0
1	38346	ALGOONERA LLAVALLÓL S.A.I.C.	0	4.242.642	6	100,0%	4.242.642	0	0	4.242.642	0
1	38452	PAGLIANO HNOS. S.A.C.I.F.	0	796.893	6	100,0%	796.893	0	0	796.893	0
1	38768	BERARDI ARG. S.A.C.I.F.	0	10.501.688	6	100,0%	10.501.688	0	0	10.501.688	0
1	39161	CIA. ARG. DE CIERRE RELAMPAGO	0	5.219.041	6	100,0%	5.219.041	0	0	5.219.041	0
1	39350	TRANSP. M. ROMANO Y CIA SACIFI	0	31.587.311	6	100,0%	31.587.311	0	0	31.587.311	0
1	39507	CAFFETTI S.A.C.I.F.A.	0	985.863.909	6	100,0%	985.863.909	0	0	985.863.909	0
1	39516	SUC-ALBERTO MAUAS S.A.C.I.C.I.	0	1.932.280	6	100,0%	1.932.280	0	0	1.932.280	19.323
1	39590	DREAM S.A.	0	1.237.865	6	100,0%	1.237.865	0	0	1.237.865	0
1	39629	IZA IND. ZEMELMAN AMERICANAS	0	14.264.744	6	99,0%	14.122.097	0	0	14.122.097	142.647
1	40428	COCCASA CIA. DE CARNICEROS SAI	442.940	1.296.300	6	100,0%	853.360	0	442.940	1.296.300	0
1	41151	CANTERA SAN LINO S.A.C.I.F.I.	0	37.344.869	6	99,0%	36.971.420	0	0	36.971.420	373.449
1	41304	TINTORERIA IND. TAMARA S. EN C	0	703.769	6	100,0%	703.769	0	0	703.769	0
1	41365	CERAMICA RIO NEGRO S.A.I.C.	0	116.761.054	6	100,0%	116.761.054	0	0	116.761.054	0
1	41384	ACEROS BRAGADO S.A.C.I.F.F.	0	26.808.612	6	88,0%	23.591.579	0	0	23.591.579	3.217.033
1	41505	RENSA S.A.I.C.A.M.	0	14.882.001	6	100,0%	14.882.001	0	0	14.882.001	0
1	41593	FUTURE S.A.C.I.F.A.	0	14.910.797	6	100,0%	14.910.797	0	0	14.910.797	0
1	41855	LA CERAMICA DEL PLATA S.A.	0	2.165.785	6	100,0%	2.165.785	0	0	2.165.785	0
1	42165	ACRILICOS SALERNO S.A.I.F.I.	0	60.144	6	100,0%	60.144	0	0	60.144	0
1	42443	MANUF. SAN JUSTO S.A.I.C.I.I.A	0	64.731.975	6	99,0%	64.084.655	0	0	64.084.655	647.320
1	42553	PAMET S.A. ARGENTINA CIFI	0	14.793.732	6	99,0%	14.645.795	0	0	14.645.795	147.937
1	42848	DICAL S.A.I.C.	0	4.592.521	6	100,0%	4.592.521	0	0	4.592.521	0
1	42871	PTA. EMBOTELLADORA MODELO S.A.	0	2.729.629	6	99,0%	2.702.333	0	0	2.702.333	27.296
1	43051	CERAMICA MILANO S.A.I.C.	0	16.478.189	6	100,0%	16.478.189	0	0	16.478.189	0
1	43104	FRIG. YAGUANE S.A.C.I.F.A.	0	42.246.746	6	100,0%	42.246.746	0	0	42.246.746	0
1	43141	RUDA, MANUEL	0	149.115	6	100,0%	149.115	0	0	149.115	0
1	43307	SERMA S.A.C.I.F.	0	4.961.252	6	100,0%	4.961.252	0	0	4.961.252	0
1	43401	VENTURA S.A.M.C.I.	0	137.830.854	6	100,0%	137.830.854	0	0	137.830.854	0
1	43513	SIGNY S.A.C.I.F.C.A.	0	758.481	6	100,0%	758.481	0	0	758.481	0
1	43782	CHROMOFASH S.A.I.C.F.	0	12.527.906	6	99,0%	12.402.627	0	0	12.402.627	125.279
1	43922	TUNESMALT S.A.C.I.F.I.C.A.	0	1.204.096	6	100,0%	1.204.096	0	0	1.204.096	0
1	43928	INGENIERIA ELTEN S.A.	0	13.493.865	6	99,0%	13.358.926	0	0	13.358.926	134.939
21	43928	INGENIERIA ELTEN S.A.	0	40	6	99,0%	40	0	0	40	0
1	44079	DI TATA, EMILIO ERNESTO	0	118.055	6	100,0%	118.055	0	0	118.055	0
1	44138	CELEBRE S.A.C.I.F.C.A.	0	152.053	6	99,0%	150.532	0	0	150.532	1.521
1	44301	TEXTIL CENTER S SACIFIIE	0	615.494	6	100,0%	615.494	0	0	615.494	0
1	44411	LEDRA S.A.C.I.	0	2.295.043	6	100,0%	2.295.043	0	0	2.295.043	0
1	44624	EXIM ARG. S.A. IMP. Y EXP.	0	126.550.161	6	99,0%	125.284.659	0	0	125.284.659	1.265.502
1	44639	CAREN S.A.	0	18.242.386	6	100,0%	18.242.386	0	0	18.242.386	0
1	44901	BRITAINS S.A.I.C.F.I.	0	1.219.998	6	99,0%	1.207.798	0	0	1.207.798	12.200
1	44902	CENTRO DE MAQ. IND. SACIFIA.	0	261.091	6	100,0%	261.091	0	0	261.091	0
1	45017	ASCENSORES ANTARES S.A.I.C.F.	0	132.346	6	100,0%	132.346	0	0	132.346	0
1	45352	ECOP S.A.C.I.F.I.	0	537.197	6	100,0%	537.197	0	0	537.197	0
1	45748	KOPELMAN S.A.C.I.F.I.A.	0	59.171	6	100,0%	59.171	0	0	59.171	0
1	45840	CEODOS S.A.C.I.F	0	12.834.064	6	99,0%	12.705.723	0	0	12.705.723	128.341
1	46003	LA QUENTA	0	31.363.590	6	100,0%	31.363.590	0	0	31.363.590	0
1	46038	PACKING ENWASES ARGENTINOS S.A	0	23.756.301	6	100,0%	23.756.301	0	0	23.756.301	0
1	46040	CASASA S.A.	0	31.753.229	6	100,0%	31.753.229	0	0	31.753.229	0
1	46229	MADERERA MARINE RIO NEGRO S.A.	0	5.171.069	6	100,0%	5.171.069	0	0	5.171.069	0
1	46317	COBY S.A.	0	31.428.758	6	99,0%	31.114.470	0	0	31.114.470	314.288

Lic. HECTOR MARINO MESQUEDA
OBRAS SANITARIAS DE LA NACION (O.S.N.)
AUDITORES INTERNO S.R.L.

FERNANDO B. B. MARTIN
AUDADOR



CASA	LEGAJO	RAZÓN SOCIAL	NO CTE. TOTAL	CARTERA TOTAL	SIT.	PREVISIÓN VENCIDO	PREVISIÓN CORRIENTE	PREVISIÓN NO CTE.	PREVISIÓN TOTAL	CARTERA NETA TOTAL	
1	46383	HORNAFER S.A.C.I.	0	2.667.799	6	100,0%	2.667.799	0	0	2.667.799	0
1	46388	CAVIFRE S.A.I.C.	0	2.860.847	6	100,0%	2.860.847	0	0	2.860.847	0
1	46452	FUNDICIONES HUINCA S.A.C.I.	0	719.851	6	100,0%	719.851	0	0	719.851	0
1	46539	COEMAR S.A.	0	2.834.064	6	100,0%	2.834.064	0	0	2.834.064	0
1	46573	SILVINO LLANEZA E HIJOS S.A.	0	19.075.070	6	100,0%	19.075.070	0	0	19.075.070	0
1	46591	CIA. YESERA DEL SJR	0	5.850.488	6	100,0%	5.850.488	0	0	5.850.488	0
1	46641	TROJANI AQUILES R Y ROBERTO R.	0	417.040	6	100,0%	417.040	0	0	417.040	0
1	46657	PANAGGIO, RICARDO M. Y OTRO	0	888.513	6	99,0%	879.628	0	0	879.628	8.885
1	46677	INDEPENDENCIA TPRES.INTERN.S.A	0	1.887.062	6	100,0%	1.887.062	0	0	1.887.062	0
1	46717	SAMOTEC S.A.	0	1.382.434	6	100,0%	1.382.434	0	0	1.382.434	0
1	46722	VELEZQUEZ, CARLOS ALEJANDRO	0	1.478.919	6	100,0%	1.478.919	0	0	1.478.919	0
1	46729	BRAITZAN, JOSE ROQUE Y OTROS,	0	693.739	6	99,0%	686.802	0	0	686.802	6.937
1	46752	CAOLINES LA BRAVA S.A.	0	968.927	6	100,0%	968.927	0	0	968.927	0
1	46802	IBARRA, RAUL CARLOS	0	14.638.472	6	100,0%	14.638.472	0	0	14.638.472	0
1	46839	FURLOTTI S.A.	0	8.317.778	6	99,0%	8.234.600	0	0	8.234.600	83.178
1	46847	TOMBUT S.A.	0	285.101	6	99,0%	282.250	0	0	282.250	2.851
1	46885	PAVIMAR S.A.	0	2.164.844	6	100,0%	2.164.844	0	0	2.164.844	0
1	46927	PAPEL DEL TUCUMAN S.A.	0	1.433.979.005	6	99,5%	1.426.809.110	0	0	1.426.809.110	7.169.895
1	46946	CEMENTOS INCA S.A.	0	33.359.835	6	99,0%	33.026.237	0	0	33.026.237	333.598
1	47014	MANGIALAVORI HIJOS. SMOCLIF	0	8.815.693	6	100,0%	8.815.693	0	0	8.815.693	0
1	47218	CALDERAS Y TANQUES LA MARINA S	0	345.532	6	99,0%	342.077	0	0	342.077	3.455
1	47347	MULER Y WARON	0	838.908	6	100,0%	838.908	0	0	838.908	0
1	47348	RAFACO S.A.C.I.A.	0	28.220.512	6	100,0%	28.220.512	0	0	28.220.512	0
1	47358	ITAL VENETA S.A.	0	49.447	6	100,0%	49.447	0	0	49.447	0
1	47361	BENZAQUEN S.A.C.I. Y F.	0	8.771.028	6	100,0%	8.771.028	0	0	8.771.028	0
1	47417	SUAVESTAR S.A.	0	1.547.882	6	100,0%	1.547.882	0	0	1.547.882	0
1	47432	JUAN BERARDI E HIJOS SAICFI	0	1.788.852	6	100,0%	1.788.852	0	0	1.788.852	0
1	47449	QUIMICA ALECA S.A.I.C.	0	657.694	6	100,0%	657.694	0	0	657.694	0
1	47471	ITALIANA S.A.C.I.A.	0	234.784	6	100,0%	234.784	0	0	234.784	0
1	47486	MI TESORO S.A.C.I.	0	7.740.457	6	100,0%	7.740.457	0	0	7.740.457	0
1	47507	MICROONDA S.A.C.I.F.I.A.M.	0	20.747.320	6	100,0%	20.747.320	0	0	20.747.320	0
1	47509	VIDROS TECNICOS S.A.	0	2.540.953	6	100,0%	2.540.953	0	0	2.540.953	0
1	47510	MOURIHO SA AGROP.FIN.INM.CO.IN	0	6.462.895	6	99,0%	6.398.266	0	0	6.398.266	64.629
1	47512	FISCO HIJOS. S.R.L.	0	376.116	6	100,0%	376.116	0	0	376.116	0
1	47569	SOC.MINERA PIRQUITAS PICHETTI	0	202.806.620	6	100,0%	202.806.620	0	0	202.806.620	0
1	47583	MARPE S.A.	0	584.782	6	100,0%	584.782	0	0	584.782	0
1	47601	INTERFERON S.A.	0	2.854.187	6	100,0%	2.854.187	0	0	2.854.187	0
1	47610	CARPINTERIA INDUSTRIAL DEL OES	0	48.155	6	100,0%	48.155	0	0	48.155	0
1	47631	PLISA PLANTAS LACTEAS INTEGRAL	0	121.705.740	6	100,0%	121.705.740	0	0	121.705.740	0
1	47662	METALURG. LOBOS S.A.C.I.F.	0	1.894.972	6	100,0%	1.894.972	0	0	1.894.972	0
1	47682	CASUAL'S S.A.I.C.	0	229.503	6	100,0%	229.503	0	0	229.503	0
1	47686	S.A. CEMA IND. COM. Y FINANCI.	0	7.100.975	6	100,0%	7.100.975	0	0	7.100.975	0
1	47694	TEXTIL JACQUARD S.A.	0	3.017.953	6	100,0%	3.017.953	0	0	3.017.953	0
1	47723	ALNAVI S.A.	0	19.256.862	6	100,0%	19.256.862	0	0	19.256.862	0
1	47724	MAGGIANI, HECTOR	0	18.520	6	99,0%	18.335	0	0	18.335	185
1	47731	RAMON ABRAHAM Y HIJOS. S.A.	0	299.722.402	6	100,0%	299.722.402	0	0	299.722.402	0
1	47741	FRIG.INSIGNIA DEL PLATA SAICA	0	843.033	6	100,0%	843.033	0	0	843.033	0
1	47743	CABLO PAMPEANA S.A.	0	111.611.433	6	99,0%	110.495.319	0	0	110.495.319	1.116.114
1	47756	CONAPA CIA. NAVIERA PARAMA	0	23.708.633	6	100,0%	23.708.633	0	0	23.708.633	0
1	47788	LAS 4 BARRAS S.A.C.I.F.I.	0	5.757.521	6	99,0%	5.699.946	0	0	5.699.946	57.575
1	47791	VISCOSUD S.A.	0	5.121.638	6	99,0%	4.480.184	0	0	4.480.184	51.217

LIC. HECTOR MARCO MEGUENZA
 OBRAS SANITARIAS DE LA NACION (e.s.)
 AUDITOR INTERNO (I)

FERNANDO B. B. MARIN
 LIQUIDADOR

PROY-501
6160
VENCIDO TOTAL

CASA LEGAJO	RAZÓN SOCIAL	NO CTE. TOTAL	CORRIENTE TOTAL	SIT.	PREVISIÓN VENCIDO	PREVISIÓN CORRIENTE	PREVISIÓN NO CTE.	PREVISIÓN TOTAL	CARTERA TOTAL	CARTERA NETA TOTAL
1	47797 TAPKO S.A.	0	1.617.872	6	100,0%	1.617.872	0	0	1.617.872	0
1	47819 MOLINO INDEPENDENCIA SACIFA	0	76.637	6	100,0%	76.637	0	0	76.637	0
1	47893 TEXTIL CLOVER S.A.	0	17.364	6	100,0%	17.364	0	0	17.364	0
1	47901 CUFFO HNOS. S.A.I.C.F.I.	0	38.818	6	100,0%	38.818	0	0	38.818	0
1	47914 PEREZ Y LOMBARDO S.A.C.I.A.	0	1.323.401	6	99,0%	1.310.167	0	0	1.310.167	13.234
1	47922 MONTE GRANDE FUEGUINA S.A.	0	5.962.924	6	100,0%	5.962.924	0	0	5.962.924	0
1	47932 MARASCO, FRANCISCO	0	993.580	6	100,0%	993.580	0	0	993.580	0
1	47939 DESAFIOS EDITORES S.A.	0	18.339	6	100,0%	18.339	0	0	18.339	0
1	48020 METALMA S.R.L.	0	1.154.780	6	100,0%	1.154.780	0	0	1.154.780	0
1	48026 ARANBUL S.A.C.I.F.	0	82.394	6	100,0%	82.394	0	0	82.394	0
1	48041 CIA. PAPELERA CALIFORNIA SACI	0	18.975	6	100,0%	18.975	0	0	18.975	0
1	48057 APOLONIO, RUBEN JESUS	0	16.202	6	100,0%	16.202	0	0	16.202	0
1	48088 ESMEVA S.A.	0	406.490	6	100,0%	406.490	0	0	406.490	0
1	48147 TILBURY S.A.	0	533.343	6	100,0%	533.343	0	0	533.343	0
1	48171 E G GAS DE EMILIO GOMEZ	0	154.036	6	100,0%	154.036	0	0	154.036	0
1	48176 IND.ARG. DE CLIMAT AUTOM. S.A.	0	1.515.541	6	100,0%	1.515.541	0	0	1.515.541	0
1	48184 POLITEX S.A.	0	2.303.238	6	99,0%	2.280.206	0	0	2.280.206	23.032
1	48214 TEXTIL TRANSPATAGONICA S.A.C.I	0	144.099	6	100,0%	144.099	0	0	144.099	0
1	48245 PESQUERA MAR AZUL S.A.	0	15.551.942	6	99,0%	15.396.423	0	0	15.396.423	155.519
1	48254 ESTRELLA DE MAR S.A.	0	1.406.740	6	100,0%	1.406.740	0	0	1.406.740	0
1	48302 PIERRE DE FRANCE S.A.	0	3.881.023	6	100,0%	3.881.023	0	0	3.881.023	0
1	48305 TELMEX S.A.	0	3.379.249	6	100,0%	3.379.249	0	0	3.379.249	0
1	48316 MELLINO S.A.C.I.F.I.A.	0	14.274.410	6	99,0%	14.131.666	0	0	14.131.666	142.744
1	48318 MARTINEZ BENJAMIN Y ALBERTO R	0	263.861	6	100,0%	263.861	0	0	263.861	0
1	48334 BRACERAS, ROBERTO (H)	0	3.420.967	6	99,0%	3.386.757	0	0	3.386.757	34.210
1	48438 CASCAIDA S.A.I.C.I.F.	0	1.767.263	6	100,0%	1.767.263	0	0	1.767.263	0
1	48525 TERCETO S.R.L.	0	16.030.307	6	100,0%	16.030.307	0	0	16.030.307	0
1	48651 PROD. VALSI S.A.	0	2.480.371	6	100,0%	2.480.371	0	0	2.480.371	0
1	48673 TEXTIL VILLA MAIPU S.A.	0	85.515	6	99,0%	84.660	0	0	84.660	855
1	48746 POLYSUR S.A. Y SEDALANA S.A.	0	5.935.930	6	99,0%	5.876.571	0	0	5.876.571	59.359
1	48747 SAN MARINO S.A.	0	91.625	6	99,0%	90.709	0	0	90.709	916
1	48782 FRIG. RAMALLO S.A.	0	64.035.377	6	100,0%	64.035.377	0	0	64.035.377	0
1	48831 FOTODIAGNOSTICO S.A.I.C.	0	48.308	6	0,0%	0	0	0	0	48.308
1	48892 MIDES ALGODONERA DEL CHACO SA	0	23.511.350	6	99,0%	23.276.237	0	0	23.276.237	235.114
1	48954 MAT. Y FRIG. RIO LUJAN S.A.	0	488.615	6	100,0%	488.615	0	0	488.615	0
1	48978 BRASUR S.A.	0	4.136.167	6	99,0%	4.094.805	0	0	4.094.805	41.362
1	48980 HORACIO BANGA S.A.	0	153.106	6	100,0%	153.106	0	0	153.106	0
1	48993 CARTONERIA INTEGRAL S.A.	0	2.500.329	6	100,0%	2.500.329	0	0	2.500.329	0
1	49092 ILASA IND.LATINO AMERICANA S.A	0	2.777	6	100,0%	2.777	0	0	2.777	0
1	49183 TECNO ALIMENTARIA S.A.	1.521.005	17.969.923	6	99,0%	17.790.224	0	1.505.795	19.296.019	194.909
1	49196 BODEGAS Y VDOS. EL PARQUE S.A.	0	15.914.850	6	99,0%	15.755.702	0	0	15.755.702	159.149
1	49255 INDUJAL S.A.	0	4.425.946	6	99,0%	4.381.687	0	0	4.381.687	44.259
1	49309 RANCU S.A.	0	30.186.844	6	99,0%	29.884.976	0	0	29.884.976	301.868
1	49326 TOMAR S.A	0	5.103.061	6	100,0%	5.103.061	0	0	5.103.061	0
1	49332 LATINDATA S.A.	0	2.430.661	6	100,0%	2.430.661	0	0	2.430.661	0
Situación 6		0	8.383.051.013	300		8.356.538.134	0	3.482.466	8.360.020.600	26.540.878

Lic. HECTOR MARIN SANCHEZ
OBRAS SANITARIAS DE LA REGION 19-15
AUDITOR INTERNO (I)


FERNANDO RUB. MARIN
LIQUIDADOR


PROY-501
VENCIÓNS TOTAL
660

CASA LEGAJO	RAZÓN SOCIAL	VENCIÓNS TOTAL	CORRIENTE TOTAL	NO CTE. TOTAL	CARTERA TOTAL	SIT.	PREVISIÓN VENCIDO	PREVISIÓN CORRIENTE	PREVISIÓN NO CTE.	PREVISIÓN TOTAL	CARTERA NETA TOTAL
	Situación 1	333.694	0	28.089.798	28.423.492	67	22.948	0	559.371	582.319	27.841.173
	Situación 2	132.132	0	13.152.056	13.284.188	16	58.648	0	4.305.505	4.364.153	8.920.035
	Situación 3	29.929.603	0	31.924.240	61.853.843	122	24.165.971	0	4.886.549	29.052.520	32.801.323
	Situación 4	10.906.561	0	0	10.906.561	78	10.399.674	0	0	10.399.674	506.887
	Situación 5	2.411.912.708	0	22.847.260	2.434.759.968	742	2.393.767.930	0	12.353.401	2.406.121.331	28.638.637
	Situación 6	8.383.051.013	0	3.510.465	8.386.561.478	300	8.356.538.134	0	3.482.466	8.360.020.600	26.540.878
	Total de Cartera	10.836.265.711	0	99.523.819	10.935.789.530	1.325	10.784.953.304	0	25.587.292	10.810.540.597	125.248.933

Total de Cartera Neta de Previsión 125.248.933

Nota: El origen de la información detallada en este listado, se originó en la base de datos de préstamos de la Liquidación, conforme la actualización que ésta efectúa en forma periódica.


MARÍA MARIBEL LÓPEZ ALBERDI
Jefe Principal de Departamento
R.F. 143


FERNANDO B. B. MARIN
LIQUIDADOR


Lic. HECTOR MARÍN ESQUIVELA
OBRAS SANITARIAS DE LA NACIÓN (S.A.)
AUDITOR INTERNO (I)

Patrimonio en Liquidación-BANCO NACIONAL DE DESARROLLO
 Período: 01/10/1/00 - 30/06/00

PROY. 001
 6160

BIENES DE USO

MESES	CONCEPTO	SALDO INICIAL	ALTAS			TOTAL ALTAS	BAJAS				TOTAL BAJAS	SALDOS FINAL
			DONACIONES	TRANSFERENCIAS	OTRAS		CESIONES	TRANSFERENCIA	VENTAS	OTRAS		
ENERO	EQUIPAMIENTO OFICINA	2,00	0,00	0,00	1,055,00	0,00	0,00	0,00	0,00	0,00	0,00	1,057,00
FEBRERO	Y MUEBLES	1,057,00	0,00	0,00	0,00	0,00	0,00	0,00	0,00	0,00	0,00	1,057,00
MARZO		1,057,00	0,00	0,00	0,00	0,00	0,00	0,00	0,00	0,00	0,00	1,057,00
ABRIL		1,057,00	0,00	0,00	0,00	0,00	0,00	0,00	0,00	0,00	0,00	1,057,00
MAYO		1,057,00	0,00	0,00	0,00	0,00	0,00	0,00	0,00	0,00	0,00	1,057,00
JUNIO		1,057,00	0,00	0,00	0,00	0,00	0,00	0,00	0,00	0,00	0,00	1,057,00
ENERO	EQUIPOS VARIOS	1,00	0,00	0,00	37,00	0,00	0,00	0,00	0,00	0,00	0,00	35,09
FEBRERO		35,09	0,00	0,00	0,00	0,00	0,00	0,00	0,00	0,00	0,00	35,09
MARZO		35,09	0,00	0,00	0,00	0,00	0,00	0,00	0,00	0,00	0,00	35,09
ABRIL		35,09	0,00	0,00	0,00	0,00	0,00	0,00	0,00	0,00	0,00	35,09
MAYO		35,09	0,00	0,00	0,00	0,00	0,00	0,00	0,00	0,00	0,00	35,09
JUNIO		35,09	0,00	0,00	0,00	0,00	0,00	0,00	0,00	0,00	0,00	35,09
ENERO	BIENES EN COMODATO	0,00	0,00	0,00	2,090,00	0,00	0,00	0,00	0,00	0,00	0,00	2,090,00
FEBRERO		2,090,00	0,00	0,00	0,00	0,00	0,00	0,00	0,00	0,00	0,00	2,090,00
MARZO		2,090,00	0,00	0,00	0,00	0,00	0,00	0,00	0,00	0,00	0,00	2,090,00
ABRIL		2,090,00	0,00	0,00	0,00	0,00	0,00	0,00	0,00	0,00	0,00	2,090,00
MAYO		2,090,00	0,00	0,00	0,00	0,00	0,00	0,00	0,00	0,00	0,00	2,090,00
JUNIO		2,090,00	0,00	0,00	0,00	0,00	0,00	0,00	0,00	0,00	0,00	2,090,00

[Handwritten Signature]

DR. RAMIRO VERA
 ASESOR

[Handwritten Signature]

FERNANDO B.B. MARIN
 LIQUIDADOR

[Handwritten Signature]

Lic. HECTOR MARIO MESQUIDA
 OBRAS SANITARIAS DE LA NACION (s.r.l.)
 AUDITOR INTERNO (I)

6100
PROVINCIA NACIONAL DE DESARROLLO
 501

Patrimonio en Liquidación - FONCO NACIONAL DE DESARROLLO
 Periodo: 01/01/00 - 30/06/00

DEUDAS

MESES	CONCEPTO	MOVIMIENTO SEGUN LIBROS							
		CORRIENTES			NO CORRIENTES				
		SALDO INICIAL	DEBITOS	CREDITOS	SALDO FINAL	SALDO INICIAL	DEBITOS	CREDITOS	SALDO FINAL
ENERO	PROVEEDORES A PAGAR	423.937,85	172.261,96	77.074,59	328.750,48				
FEBRERO		328.750,48	234.154,20	158.137,56	252.733,84				
MARZO		252.733,84	194.170,84	77.476,59	136.039,59				
ABRIL		136.039,59	77.476,59	56.396,91	114.959,91				
MAYO		114.959,91	56.396,91	57.146,91	115.709,91				
JUNIO		115.709,91	87.335,89	58.852,69	87.226,71				
		423.937,85	821.796,39	485.085,25	87.226,71				
	SUELDOS Y CONTRIBUCIONES A PAGAR								
ENERO		104.539,04	103.675,97	63.088,14	63.931,21				
FEBRERO		63.931,21	63.068,14	61.466,16	62.329,23				
MARZO		62.329,23	61.466,16	70.740,87	71.603,94				
ABRIL		71.603,94	70.740,87	59.703,71	60.566,78				
MAYO		60.566,78	59.703,71	56.518,63	57.381,70				
JUNIO		57.381,70	56.518,63	77.491,60	78.354,67				
		104.539,04	415.173,48	388.989,11	78.354,67				
	RETENCIONES IVA Y GANANCIAS A INGRESAR								
ENERO		6.633,40	16.082,13	12.194,73	2.746,00				
FEBRERO		2.746,00	10.064,61	11.002,38	3.683,77				
MARZO		3.683,77	11.729,61	10.490,39	2.444,55				
ABRIL		2.444,55	8.208,03	14.723,62	8.960,14				
MAYO		8.960,14	14.411,46	7.013,71	1.562,39				
JUNIO		1.562,39	5.754,17	8.149,67	3.957,89				
		6.633,40	66.250,01	63.574,50	3.957,89				
	PERCEPCION IMP ENDEUD. EMPRESARIO								
ENERO		45.316,68	67.780,66	35.048,94	12.584,96				
FEBRERO		12.584,96	19.844,39	15.039,29	7.779,86				
MARZO		7.779,86	23.478,81	28.657,88	12.959,03				
ABRIL		12.959,03	20.817,96	55.314,70	47.455,77				
MAYO		47.455,77	47.455,77	16.565,49	16.565,49				
JUNIO		16.565,49	24.423,87	50.161,19	42.302,81				
		45.316,68	203.801,46	200.787,59	42.302,81				

[Signature]
 FERNANDO B. B. MARIN
 LIQUIDADOR

[Signature]
 Lic. HECTOR MARIO MESQUIDA
 OBRAS SANITARIAS DE LA NACION (e.l.)
 AUDITOR INTERNO II

[Signature]
 Cdr. RAMIRO VERA
 ASESOR

DEUDAS

PROYECTO 001
 666

Patrimonio en Liquidación-BANCO NACIONAL DE DESARROLLO

Periodo: 01/01/00 - 30/06/00

MESES	CONCEPTO	MOVIMIENTO SEGUN LIBROS						CORRIENTES			NO CORRIENTES							
		SALDO INICIAL	DEBITOS	CREDITOS	SALDO FINAL	SALDO INICIAL	DEBITOS	CREDITOS	SALDO FINAL	DEBITOS	CREDITOS	SALDO FINAL						
	IVA DEBITO FISCAL																	
ENERO		0,00	15.320,18	81.317,72	65.997,54													
FEBRERO		65.997,54	19.691,90	20.770,26	67.075,90													
MARZO		67.075,90	80.309,52	20.399,59	7.165,97													
ABRIL		7.165,97	37.610,53	39.265,03	8.820,47													
MAYO		8.820,47	12.385,67	11.721,42	8.176,22													
JUNIO		8.176,22	48.549,09	54.284,90	13.912,03													
		0,00	213.846,89	227.758,92	13.912,03													
	IVA SALDO A PAGAR																	
ENERO		38.318,08	38.318,08	6.015,58	6.015,58													
FEBRERO		6.015,58	16.233,98		-10.218,40													
MARZO		-10.218,40		53.710,60	43.492,20													
ABRIL		43.492,20	43.492,20	32.506,55	32.506,55													
MAYO		32.506,55	32.506,55	4.366,11	4.366,11													
JUNIO		4.366,11	4.366,11	44.882,81	44.882,81													
		38.318,08	134.916,92	141.481,65	44.882,81													
	OTRAS CUENTAS A PAGAR																	
ENERO		3.001.019,16	0,00	0,00	3.001.019,16													
FEBRERO		3.001.019,16	0,00	0,00	3.001.019,16													
MARZO		3.001.019,16	0,00	0,00	3.001.019,16													
ABRIL		3.001.019,16	0,00	0,00	3.001.019,16													
MAYO		3.001.019,16	0,00	0,00	3.001.019,16													
JUNIO		3.001.019,16	0,00	0,00	3.001.019,16													
		3.001.019,16	0,00	0,00	3.001.019,16													
	DEUDAS CON EL SECTOR PUBLICO																	
ENERO		0,00	0,00	0,00	0,00													
FEBRERO		0,00	2.000.000,00	24.300.000,00	22.300.000,00													
MARZO		22.300.000,00	1.500.000,00	0,00	20.800.000,00													
ABRIL		20.800.000,00	2.000.000,00	0,00	18.800.000,00													
MAYO		18.800.000,00	7.419.333,31	0,00	11.380.666,69													
JUNIO		11.380.666,69	1.668.379,82	6.713,84	9.719.000,71													
		0,00	14.587.713,13	24.306.713,84	9.719.000,71													

[Signature]
 Lic. RAMIRO VERA
 ASESOR

[Signature]
 Lic. HECTOR MARIÑESQUIDA
 OBRAS SANITARIAS DE LA NACION (e.1)
 AUDITOR INTERNO (I)

PRY-S01
 Banco Nacional
 6/60

Patrimonio en Liquidación-BANCO NACIONAL DE DESARROLLO
 Período: 01/01/00 - 30/09/00

DEUDAS

MESES	CONCEPTO	MOVIMIENTO SEGUN LIBROS											
		CORRIENTES						NO CORRIENTES					
		SALDO INICIAL	DEBITOS	CREDITOS	SALDO FINAL	SALDO INICIAL	DEBITOS	CREDITOS	SALDO FINAL				
	PRESTAMOS EXTERNOS												
ENERO		288.535,78	0,00	0,00	288.535,78	2.629.485,83	0,00	0,00	2.629.485,83	0,00	0,00	0,00	2.629.485,83
FEBRERO		288.535,78	0,00	0,00	288.535,78	2.629.485,83	0,00	0,00	2.629.485,83	0,00	0,00	0,00	2.629.485,83
MARZO		288.535,78	0,00	0,00	288.535,78	2.629.485,83	0,00	0,00	2.629.485,83	0,00	0,00	0,00	2.629.485,83
ABRIL		288.535,78	0,00	0,00	288.535,78	2.629.485,83	0,00	0,00	2.629.485,83	0,00	0,00	0,00	2.629.485,83
MAYO		288.535,78	0,00	0,00	288.535,78	2.629.485,83	0,00	0,00	2.629.485,83	0,00	0,00	0,00	2.629.485,83
JUNIO		288.535,78	288.535,78	0,00	0,00	2.629.485,83	0,00	953.321,17	2.629.485,83	0,00	953.321,17	0,00	3.582.807,00
		288.535,78	288.535,78	0,00	0,00	2.629.485,83	0,00	953.321,17	2.629.485,83	0,00	953.321,17	0,00	3.582.807,00

[Handwritten Signature]

Cdot. RAMIRO VERA
 ASESOR

[Handwritten Signature]

FERNANDO B B MARIN
 LIQUIDADOR

[Handwritten Signature]

Lic. HECTOR MARIO MESQUIDA
 OBRAS SANITARIAS DE LA NACION (e.l.)
 AUDITOR INTERNO (I)

Patrimonio en Liquidación-BANCO NACIONAL DE DESARROLLO
 Periodo: 01/01/00 - 30/06/00

PROY-S01
 6160

PREVISIONES

MESES	CONCEPTO	MOVIMIENTO SEGUN LIBROS										
		CORRIENTES			NO CORRIENTES							
		SALDO INICIAL	DEBITOS	CREDITOS	SALDO FINAL	DEBITOS	CREDITOS	SALDO FINAL				
	JUICIOS BANADE DEMANDADO											
ENERO						0.00			50,472,713.61	0.00		50,472,713.61
FEBRERO						0.00			50,472,713.61	0.00		50,472,713.61
MARZO						0.00			50,472,713.61	0.00		50,472,713.61
ABRIL						0.00			50,472,713.61	0.00		50,472,713.61
MAYO						0.00			50,472,713.61	0.00		50,472,713.61
JUNIO						0.00			50,472,713.61	0.00		50,472,713.61
									50,472,713.61	0.00		50,472,713.61
	OTRAS PREVISIONES											
ENERO									710,194.34	0.00		710,194.34
FEBRERO									710,194.34	0.00		710,194.34
MARZO									710,194.34	0.00		710,194.34
ABRIL									710,194.34	0.00		710,194.34
MAYO									710,194.34	0.00		710,194.34
JUNIO									710,194.34	0.00		710,194.34
									710,194.34	0.00		710,194.34

[Handwritten Signature]
 Cdo. RAMIRO VERA
 ASESOR

[Handwritten Signature]
 Lic. HECTOR MARIO MESQUIDA
 OBRAS SANITARIAS DE LA NACION (e.l.)
 AUDITOR INTERNO (i)

FERNANDO B.B. MARIN
 LIQUIDADOR

1.- ACTIVO	01-07-00	31-12-00	Variaciones
1.1. ACTIVOS CORRIENTES	8.790.086,55	9.029.332,82	239.246,27
1.1.1 DISPONIBILIDADES	286.169,96	264.903,62	-21.266,34
1.1.1.1 Caja	3.000,00	3.000,00	0,00
1.1.1.1.1 Caja en Pesos	3.000,00	3.000,00	0,00
1.1.1.1.2 Caja en Moneda Extranjera	0,00	0,00	0,00
1.1.1.2 Bancos	283.169,96	261.903,62	-21.266,34
1.1.1.2.1 En Pesos	211.341,86	258.456,90	47.115,04
1.1.1.2.1.1 Banco de la Nación Argentina Cta. 1124/38	209.980,47	257.327,32	47.346,85
1.1.1.2.1.2 Banco de la Nación Argentina Cta. 1900/64	378,00	602,95	224,95
1.1.1.2.1.3 Banco Ciudad de Buenos Aires Cta. 206/8	601,96	145,20	-456,76
1.1.1.2.1.4 Banco Provincia de Buenos Aires Cta. 536/4	381,43	381,43	0,00
1.1.1.2.1.5 Banco Ciudad Casa Matriz	0,00	0,00	0,00
1.1.1.2.2 En Divisas - Corresponsales del Exterior -	71.828,10	3.446,72	-68.381,38
1.1.1.2.2.1 Banco Nación Argentina Cta.50000045/96 Dólares	552,20	394,33	-157,87
1.1.1.2.2.2 Banco Nación Argentina Suc. N. York	20.075,37	3.052,39	-17.022,98
1.1.1.2.2.4 Swiss Bank Suc. N. York	0,00	0,00	0,00
1.1.1.2.2.5 AEN Amro Bank Holanda	18.471,63	0,00	-18.471,63
1.1.1.2.2.6 Fir-star of Milwaukee N.A.	0,00	0,00	0,00
1.1.1.2.2.7 Banco di Nápoli SPA	32.728,90	0,00	-32.728,90
1.1.1.2.2.8 Banco di Roma	0,00	0,00	0,00
1.1.2 INVERSIONES FINANCIERAS	7.926.542,99	8.753.364,07	826.821,08
1.1.2.1 Inversiones Temporarias	7.926.542,99	8.753.364,07	826.821,08
1.1.2.1.1 Inversiones Temporarias en Pesos	0,00	0,00	0,00
1.1.2.1.2 Inversiones Temporarias en Moneda Extranjera	7.926.542,99	8.753.364,07	826.821,08
1.1.2.2 Títulos y Valores	0,00	0,00	0,00
1.1.2.2.1 Bonax Serie'89	0,00	0,00	0,00
1.1.2.2.2 Varos	0,00	0,00	0,00
1.1.2.3 Prestamos Otorgados	0,00	0,00	0,00
1.1.3 CREDITOS	577.373,60	11.065,13	-566.308,47
1.1.3.1 Cuentas a Cobrar	85.992,84	0,00	-85.992,84
1.1.3.1.1 Corte Suprema - IVA -	85.992,84	0,00	-85.992,84
1.1.3.2 Deudores a Cobrar	0,00	0,00	0,00
1.1.3.2.1 Deudores a Cobrar Gestión Administrativa	0,00	0,00	0,00
1.1.3.2.1.1 Cartera Administrativa Corriente	0,00	0,00	0,00
1.1.3.2.1.2 Provisión Cartera Administrativa Corriente	0,00	0,00	0,00
1.1.3.2.2 Deudores a Cobrar en Gestión Judicial	0,00	0,00	0,00
1.1.3.2.2.1 Cartera Gestión Judicial	0,00	0,00	0,00
1.1.3.2.2.2 Provisión Cartera Gestión Judicial	0,00	0,00	0,00
1.1.3.3 Anticipos	0,00	0,00	0,00
1.1.3.4 Otros Creditos	491.380,76	11.065,13	-480.315,63
1.1.3.4.1 Gastos Pagados por Cta. Terceros - Min. Interior -	480.945,63	0,00	-480.945,63
1.1.3.4.2 Otros Créditos a Cobrar	9.160,01	9.160,01	0,00
1.1.3.4.3 IVA Crédito Fiscal	1.275,12	1.905,12	630,00
1.1.3.4.4 IVA Percepciones y Retenciones Sufridas	0,00	0,00	0,00
1.2. ACTIVOS NO CORRIENTES	148.678.046,32	109.017.488,76	-39.660.557,56
1.2.1 DEUDORES A COBRAR NO CORRIENTES	125.248.933,00	93.068.110,32	-32.180.822,68
1.2.1.1 Deudores en Gestión Administrativa No Corriente	70.069.418,00	63.352.749,00	-6.716.669,00
1.2.1.1.1 Cartera Administrativa No Corriente	114.468.084,00	108.417.655,00	-6.050.429,00
1.2.1.1.2 Provisión Cartera Administrativa No Corriente	-44.398.666,00	-45.064.906,00	-666.240,00
1.2.1.2 Deudores en Gestión Judicial No Corriente	55.179.515,00	29.715.361,32	-25.464.153,68
1.2.1.2.1 Cartera Gestión Judicial No Corriente	10.821.321.446,00	3.056.799.216,40	-7.764.522.229,60
1.2.1.2.2 Provisión Cartera Gestión Judicial No Corriente	-10.766.141.931,00	-3.027.083.855,08	7.739.058.075,92
1.2.2 INVERSIONES FINANCIERAS	8.815.316,99	3.629.718,30	-5.185.598,69
1.2.2.1 Acciones y Aportes de Capital	3.882.890,99	3.490.209,30	-392.681,69
1.2.2.1.1 Acciones en Pesos	3.882.890,99	3.490.209,30	-392.681,69
1.2.2.2 Títulos y Valores a largo plazo	4.932.426,00	139.509,00	-4.792.917,00
1.2.2.2.1 Títulos y Valores en cartera - Moneda Extranjera -	4.932.426,00	139.509,00	-4.792.917,00
1.2.3 BIENES DE USO	3.182,00	3.149,00	-33,00
1.2.3.1 Edificios, Instalaciones y Terrenos	0,00	0,00	0,00
1.2.3.2 Tierra y Terrenos	0,00	0,00	0,00
1.2.3.3 Maquinaria y Equipo	3.182,00	3.149,00	-33,00
1.2.3.3.1 Equipo de Transporte	0,00	0,00	0,00
1.2.3.3.2 Equipamiento de oficina y Muebles	1.057,00	914,00	-143,00
1.2.3.3.3 Equipos Varios	35,00	2,00	-33,00
1.2.3.3.4 Bs. En comodato	2.090,00	2.233,00	143,00
1.2.4 OTROS ACTIVOS A LARGO PLAZO	14.610.614,33	12.316.511,14	-2.294.103,19
1.2.4.1 Cuentas de Fondos de Líneas	14.610.614,33	12.316.511,14	-2.294.103,19
VERA TOTAL ACTIVO	157.468.132,87	118.046.821,58	-39.421.311,29

PROY-S01
 6160

FERNANDO B. B. MARIN
 LIQUIDADOR

Cdr. RAMIRO VERA
 ASESOR

Lic. HECTOR MARIO ESQUIDA
 CARRAS-SANITARIO S DE IN-CCION (s-1)
 AUDITOR INTER (s-11)

Patrimonio en Liquidación

BANCO NACIONAL DE DESARROLLO

Rendición de Cuentas 31.12.00

Variaciones Patrimoniales 30.06.00 / 31.12.00

2.- PASIVO	01-07-00	31-12-00	Variaciones
2.1. PASIVOS CORRIENTES	33.167.718,70	12.985.186,21	-20.182.532,49
2.1.1 DEUDAS	33.167.718,70	12.985.186,21	-20.182.532,49
2.1.1.1 Deudas Comerciales a Pagar	87.226,71	79.149,89	-8.076,82
2.1.1.1.1 Proveedores a Pagar	87.226,71	79.149,89	-8.076,82
2.1.1.2 Gastos en Personal a Pagar	78.354,67	27.374,24	-50.980,43
2.1.1.2.1 Sueldos y Contribuciones a Pagar	78.354,67	27.374,24	-50.980,43
2.1.1.3 Impuestos, Retenciones y Percepciones a Ingresar	46.260,70	24.702,06	-21.558,64
2.1.1.3.2 Retenciones y Percep. IVA y Ganancias a Ingresar	3.957,89	3.006,85	-951,04
2.1.1.3.3 Percepción Impuesto Endeudamiento Empresario	42.302,81	21.695,21	-20.607,60
2.1.1.4 Impuestos a Pagar	58.794,84	91.912,63	33.117,79
2.1.1.4.1 IVA Débito Fiscal	13.912,03	81.545,73	67.633,70
2.1.1.4.2 IVA Saldo a Pagar	44.882,81	10.366,90	-34.515,91
2.1.1.5 Otras Cuentas a Pagar	32.897.081,78	12.762.047,39	-20.135.034,39
2.1.1.5.1 Otras cuentas	3.001.019,16	2.948.284,29	-52.734,87
2.1.1.5.2 Acciones de Terceros a Rendir	0,00	0,00	0,00
2.1.1.5.3 Deudas con el Sector Público	9.719.000,71	1.503.317,00	-8.215.683,71
2.1.1.5.4 Créditos Pendientes de Imputación	3.763.192,04	5.749.690,60	1.986.498,56
2.1.1.5.5 Bonos en Trámite	16.413.869,87	2.560.755,50	-13.853.114,37
2.1.2 PORCIÓN CORRIENTE DE PASIVOS NO CTES.	0,00	0,00	0,00
2.1.2.1 Porción corriente de los préstamos a largo plazo	0,00	0,00	0,00
2.1.2.2 Porción corriente de los préstamos externos a pagar	0,00	0,00	0,00
2.2. PASIVOS NO CORRIENTES	292.185.918,92	270.717.479,99	-21.468.438,93
2.2.1 DEUDAS A LARGO PLAZO	23.717.857,52	22.917.826,36	-800.031,16
2.2.1.1 Fondos de Fomento	23.717.857,52	22.917.826,36	-800.031,16
2.2.1.1.1 Fondo Papel Prensa	13.687.156,89	13.687.156,89	0,00
2.2.1.1.2 Fondos Ex COPYME	8.870.394,69	8.870.394,69	0,00
2.2.1.1.3 Fondo Carbonato de Sodio	356.516,01	356.516,01	0,00
2.2.1.1.4 Fondo Fomento Minero	3.758,77	3.758,77	0,00
2.2.1.1.5 Otras Deudas a Pagar a Largo Plazo Judic.	800.031,16	0,00	-800.031,16
2.2.2 PRESTAMOS A LARGO PLAZO	217.285.153,45	217.389.768,45	104.615,00
2.2.2.1 Préstamos internos a pagar a largo plazo (BCRA)	213.702.346,45	213.702.346,45	0,00
2.2.2.1.1 ECRA Compensación	213.702.346,45	213.702.346,45	0,00
2.2.2.2 Préstamos externos a pagar a largo plazo	3.582.807,00	3.687.422,00	104.615,00
2.2.3 PREVISIONES	51.182.907,95	30.409.885,18	-20.773.022,77
2.2.3.1 Provisiones para Juicios	50.472.713,61	29.536.140,38	-20.936.573,23
2.2.3.2 Provisiones para Despidos	0,00	0,00	0,00
2.2.3.3 Otras Provisiones	710.194,34	873.744,80	163.550,46
TOTAL PASIVO	325.353.637,62	283.702.666,20	-41.650.971,42
3.- PATRIMONIO NETO	-167.885.504,75	-165.655.844,62	2.229.660,13
3.1 Patrimonio Neto	-173.203.873,17	-185.802.708,96	-12.598.835,79
3.2 Bonos en Secretaría de Hacienda	5.318.368,42	20.146.864,34	14.828.495,92
TOTAL PASIVO + PATRIMONIO NETO	157.468.132,87	118.046.821,58	-39.421.311,29

CUENTAS DE ORDEN

Valores a Depositar en Tesorería	429.557,23	228.656,92	-200.900,31
----------------------------------	------------	------------	-------------



CDOR. RAMIRO VERA
ASESOR



FERNANDO B. B. MARIN
LIQUIDADOR

Lic. HECTOR MARIO MESQUIDA
OBRAS SANITARIAS DE LA NACION (e.s.)
AUDITOR INTERNO II)

PROY-S01

6160

PROY-S01
616E

Patrimonio en Liquidación BANADE
 Rendición de Cuentas
 Período: 01/07/00 al 31/12/00

PATRIMONIO NETO

Patrimonio Neto al Inicio -167.885.504,75

Patrimonio Neto al Cierre 2.229.660,13

Variaciones del Patrimonio Neto

Aumento (Disminución) de Disponibilidades	-21.266,34
Aumento (Disminución) de Inversiones	-4.358.777,61
Aumento (Disminución) de Créditos	-32.747.131,15
Aumento (Disminución) de Bienes de Cambio	0,00
Aumento (Disminución) de Otros Activos	-2.294.103,19
Aumento (Disminución) de Bienes de Uso	-33,00

Aumento (Disminución) de Deudas Bancarias	0,00
Aumento (Disminución) de Deudas No Bancarias	-7.024.834,28
Aumento (Disminución) de Deuda Consolidada	-13.853.114,37
Aumento (Disminución) de Contingencias y Provisiones	-20.773.022,77

Patrimonio Neto al Cierre -165.655.844,62

Fernando B. B. Marín
 FERNANDO B. B. MARÍN
 LICUADOR

Lic. Hector Mario Mesquida
 LIC. HECTOR MARIO MESQUIDA
 OBRAS SANITARIAS DE LA NACIÓN (e.l.)
 AUDITOR INTERNO

Ramiro Vera
 Cdor. RAMIRO VERA
 ASESOR

PROY-S01
6660

ESTADO DE ORIGEN Y APLICACION DE FONDOS											
Patrimonio en Liquidación del BANADE											
Rendición de Cuentas											
Periodo: 01/07/00 al 31/12/00											
CONCEPTO	JULIO	AGOSTO	SEPTIEMBRE	OCTUBRE	NOVIEMBRE	DICIEMBRE	TOTAL				
Aumento/Disminución de Disponibilidades	12.680,58	12.809,38	-1.560,68	154.181,29	-41.407,24	-157.969,67	-21.286,34				
Aumento/Disminución Créditos Corrientes	-637,56	0,00	-573.906,77	7.605,92	302,34	327,60	-566.308,47				
Aumento/Disminución Créditos No Corrientes	-1.230.299,24	-715.817,75	-737.991,66	-1.789.151,68	-3.791.167,08	-23.916.395,27	-32.180.622,68				
Aumento/Disminución de Bienes de Cambio	0,00	0,00	0,00	0,00	0,00	0,00	0,00				
Aumento/Disminución Activos a Realizar	0,00	0,00	0,00	0,00	0,00	0,00	0,00				
Aumento/Disminución Inversiones Ctes.	-1.402.974,91	-2.128.571,86	-694.488,62	-396.139,70	5.110.088,12	338.908,05	826.821,08				
Aumento/Disminución Deuda Cte. Bancaria	0,00	0,00	0,00	0,00	-5.385.321,54	199.722,85	-5.166.598,69				
Aumento/Disminución de Deuda Cte. no Bancaria	2.890.910,29	2.734.099,63	1.176.664,19	1.712.420,45	-3.003.002,73	14.671.440,66	20.182.532,49				
Aumento/Disminución de Provisiones	0,00	0,00	0,00	0,00	0,00	0,00	0,00				
Aumento/Disminución de Provisiones	0,00	0,00	0,00	0,00	0,00	0,00	0,00				
Venta de Activos Fijos / Bienes de Uso	0,00	0,00	0,00	0,00	0,00	-33,00	-33,00				
Aumento/Disminución Amortizaciones Acumuladas	0,00	0,00	0,00	0,00	0,00	0,00	0,00				
Transferencias de Capital recibidas	0,00	0,00	0,00	0,00	0,00	0,00	0,00				
Aumento/Disminución Otros Activos No Ctes.	-1.879.419,31	0,00	0,00	0,00	0,00	0,00	0,00				
Aumento/Disminución Deuda no Cte. Bancaria	0,00	0,00	0,00	0,00	0,00	0,00	0,00				
Aumento/Disminución de Deuda no Cte. no Bancaria	0,00	0,00	0,00	0,00	0,00	0,00	0,00				
Transferencias de Capital Otorgadas	0,00	0,00	0,00	0,00	0,00	0,00	0,00				
TOTAL FINANCIAMIENTO	-1.809.740,15	-97.480,60	-631.283,54	-311.063,72	-7.110.508,13	12.189.786,27	2.229.660,13				

Fernando B. B. Mesa
 FERNANDO B. B. MESA
 LIQUIDADOR

Lic. Hector Mario Mesquida
 Lic. HECTOR MARIO MESQUIDA
 OBRAS SANITARIAS DE LA NACION (S.A.)
 AUDITOR INTERNO (I)

Cdr. RAMIRO V.
 ASESOR

PROY-11
6160

Patrimonio en Liquidación-BANCO NACIONAL DE DESARROLLO
Periodo: 01/07/00 - 31/12/00

INGRESOS Y EGRESOS

SALDOS INICIALES		8.212.712,95
Caja	3.000,00	
Bancos	283.169,96	
Inversiones Financieras	7.926.542,99	

INGRESOS		14.667.052,32
Ingresos de Operación	10.199.885,69	
Rentas de la Propiedad	264.398,07	
Ingresos por Venta de Activos Financieros	0,00	
Impuestos retenidos	290.209,79	
Venta de Activos de Capital	3.299.353,93	
Transferencias de otros bancos	290.085,55	
Otros Ingresos	323.119,29	

EGRESOS		13.861.497,58
Remuneraciones	210.715,21	
Bienes y Servicios	621.876,35	
Deposito de Impuestos Retenidos	363.012,23	
Impuestos Directos	0,00	
Transferencias a otros bancos	290.085,55	
Transferencias al Sector Público	12.343.643,12	
Cuentas de Ejercicios Anteriores	28.374,02	
Otros Egresos	3.791,10	

SALDO FINAL		9.018.267,69
Caja	3.000,00	
Bancos	261.903,62	
Inversiones Financieras	8.753.364,07	

Fernando B. B. Marin
FERNANDO B. B. MARIN
 LIQUIDADOR

Hector Mario Mesquida
Lic. HECTOR MARIO MESQUIDA
 OBRAS SANITARIAS DE LA NACION (e.l.)
 AUDITOR INTERNO (I)

Cdot. RAMIRO VERA
 ASESOR


PROY-S01

6160

INGRESOS Y EGRESOS - II SEMESTRE DE 2000 -
Rendición de Cuentas 01/07/00 - 31/12/00

DETALLE MENSUAL DE INGRESOS Y EGRESOS

	JULIO	AGOSTO	SEPTIEMBRE	OCTUBRE	NOVIEMBRE	DICIEMBRE	TOTAL
Saldo Inicial	286.169,96	-1.104.124,37	-3.219.886,85	-3.915.936,15	-4.157.894,56	910.786,02	286.169,96
Ingresos							
Ingresos de Operación	1.321.661,23	806.224,77	574.073,81	1.881.633,56	2.993.611,75	2.622.680,57	10.199.885,69
Rentas de la Propiedad	36.051,49	25.921,14	18.155,06	20.909,00	38.546,62	124.814,76	264.398,07
Otros Ingresos	323.119,29	0,00	0,00	0,00	0,00	0,00	323.119,29
Impuestos Retenidos	48.288,50	74.858,96	36.480,30	65.121,72	40.685,61	24.774,70	290.209,79
Transferencias de otros bancos	6.713,02	1.957,00	105.089,18	2.554,11	92.872,16	80.900,08	290.085,55
Venta de Activos de Capital	0,00	0,00	2.076,23	0,00	3.297.277,70	0,00	3.299.353,93
Total Ingresos	1.735.833,53	908.961,87	735.874,58	1.970.218,39	6.462.993,84	2.853.170,11	14.667.052,32
Egresos							
Remuneraciones	78.342,57	48.165,09	24.034,07	19.713,21	20.296,85	20.163,42	210.715,21
Bienes y Servicios	83.425,98	94.004,48	85.289,48	158.655,22	97.362,48	103.138,71	621.876,35
Impuestos Directos	0,00	0,00	0,00	0,00	0,00	0,00	0,00
Otras pérdidas	1.552,80	2.064,49	173,81	0,00	0,00	0,00	3.791,10
Deposito de Impuestos retenidos	96.319,65	49.065,12	74.741,38	40.348,30	62.355,16	40.182,62	363.012,23
Transferencias a otros bancos	6.713,02	1.957,00	105.089,18	2.554,11	92.872,16	80.900,08	290.085,55
Transferencias al S. Público	2.859.773,84	2.801.094,15	1.142.595,96	1.990.905,96	1.121.426,61	2.427.846,60	12.343.643,12
Ctas. a Pagar Ejercicios anteriores	0,00	28.374,02	0,00	0,00	0,00	0,00	28.374,02
Total Egresos	3.126.127,86	3.024.724,35	1.431.923,88	2.212.176,80	1.394.313,26	2.672.231,43	13.861.497,58


FERNANDO B. B. MARIN
 LICENCIADO EN CONTABILIDAD
 AUDITOR INTERNO (I)


Lic. HECTOR MARIO MESQUIDA
 OBRAS SANITARIAS DE LA NACION (e.l.)
 AUDITOR INTERNO (I)


Ctor. RAMIRO VERA
 ASESOR

EMPRESA: Patrimonio en Liquidación
BANCO NACIONAL DE DESARROLLO

PERIODO: 01/07/00 al 31/12/00

BANCO: Banco de la Nación Argentina - Cta.Cte. N° 1124/38

Mes	Concepto	Saldo Inicial	Débitos	Créditos	Saldo Final
JULIO	Saldo al inicio	209.980,47			
	Ingresos de Operación		1.305.703,47		
	Rentas de la Propiedad		36.051,49		
	Otros Ingresos				
	Impuestos Retenidos		48.288,50		
	Recupero de Inv. Financieras		2.239.026,00		
	Transferencias de otros Bancos		5.000,00		
	Venta de Activos de Capital				
	Remuneraciones			78.342,57	
	Bienes y Servicios			80.103,82	
	Impuestos Directos				
	Otras Pérdidas			1.552,70	
	Depósito de Impuestos Retenidos			96.319,65	
	Inversiones Financieras			503.051,49	
	Transferencias a otros Bancos / Caja			1.713,02	
Transferencias al Sector Público			2.859.773,84		
	Total del Mes	209.980,47	3.634.069,46	3.620.857,09	223.192,84
AGOSTO	Saldo al inicio	223.192,84			
	Ingresos de Operación		669.564,77		
	Rentas de la Propiedad		25.921,14		
	Otros Ingresos				
	Impuestos Retenidos		74.858,96		
	Recupero de Inv. Financieras		2.854.493,00		
	Transferencias de otros Bancos				
	Remuneraciones			48.165,09	
	Bienes y Servicios			89.932,99	
	Impuestos Directos			0,00	
	Otras Pérdidas			2.064,49	
	Depósito de Impuestos Retenidos			49.065,12	
	Inversiones Financieras			625.921,14	
	Transferencias a otros Bancos			1.957,00	
	Transferencias al S.Público			2.801.094,15	
Cuentas a pagar ejercicios anteriores			28.374,02		
	Total del Mes	223.192,84	3.624.837,87	3.646.574,00	201.456,71

PROY-S01

6/60

Cdr. RAMIRO VEZ
ASESOR

FERNANDO B. B. MARIN
LIQUIDADOR

Lic. HECTOR MANO MESQUIDA
OBRAS SANITARIAS DE LA NACION (s.r.l.)
AUDITOR INTERNO (I)

EMPRESA: Patrimonio en Liquidación
BANCO NACIONAL DE DESARROLLO

PERIODO: 01/07/00 al 31/12/00

BANCO: Banco de la Nación Argentina - Cta.Cte. N° 1124/38

Mes	Concepto	Saldo Inicial	Débitos	Créditos	Saldo Final
SEPTIEMBRE	Saldo al inicio	201,456.71			
	Ingresos de Operación		574,073.81		
	Rentas de la Propiedad		18,155.06		
	Otros Ingresos				
	Impuestos Retenidos		36,480.30		
	Recupero de Inv. Financieras		1,042,068.44		
	Transferencias de otros Bancos		7,000.00		
	Ventas de activos Financieros		2,076.23		
	Remuneraciones			24,034.07	
	Bienes y Servicios			81,184.33	
	Impuestos Directos			0.00	
	Otras Pérdidas			98.57	
	Depósito de Impuestos Retenidos			74,741.38	
	Inversiones Financieras			268,155.06	
	Transferencias a otros Bancos / Caja			2,392.57	
Transferencias al S. Público			1,142,595.96		
Total del Mes		201,456.71	1,679,853.84	1,593,201.94	288,108.61
OCTUBRE	Saldo al inicio	288,108.61			
	Ingresos de Operación		1,805,745.24		
	Rentas de la Propiedad		20,192.60		
	Otros Ingresos				
	Impuestos Retenidos		65,121.72		
	Recupero de Inv. Financieras		1,294,688.00		
	Transferencias de otros Bancos				
	Remuneraciones			19,713.21	
	Bienes y Servicios			156,051.11	
	Impuestos Directos			0.00	
	Otras Pérdidas			0.00	
	Depósito de Impuestos Retenidos			40,347.75	
	Inversiones Financieras			876,548.85	
	Transferencias a otros Bancos			2,554.11	
	Transferencias al S. Público			1,990,905.96	
Total del Mes		288,108.61	3,185,747.56	3,086,120.99	387,735.18

PROY-S01

6160

Cdr. RAMIRO VERA
ASESOR

FERNANDO B. B. MARIN
LIQUIDADOR

Lic. HECTOR MANO MESQUIDA
OBRAS SANITARIAS DE LA NACION (e.s.)
AUDITOR INTERNO (I)

EMPRESA: Patrimonio en Liquidación
BANCO NACIONAL DE DESARROLLO

PERIODO: 01/07/00 al 31/12/00

BANCO: Banco de la Nación Argentina - Cta.Cte. N° 1124/38

Mes	Concepto	Saldo Inicial	Débitos	Créditos	Saldo Final
NOVIEMBRE	Saldo al inicio	387,735.18			
	Ingresos de Operación		2,919,431.51		
	Rentas de la Propiedad		38,546.62		
	Otros Ingresos				
	Impuestos Retenidos		40,685.61		
	Recupero de Inv. Financieras		448,458.00		
	Transferencias de otros Bancos		74,500.00		
	Venta de activos financieros		3,297,277.70		
	Remuneraciones				20,296.85
	Bienes y Servicios				95,843.52
	Impuestos Directos				0.00
	Otras Pérdidas				0.00
	Depósito de Impuestos Retenidos				62,354.36
	Inversiones Financieras				5,492,046.62
	Transferencias a otros Bancos / Caja				1,420.56
Transferencias al Sector Publico				1,121,426.61	
Total del Mes		387,735.18	6,818,899.44	6,793,388.52	413,246.10
DICIEMBRE	Saldo al inicio	413,246.10			
	Ingresos de Operación		2,244,035.17		
	Rentas de la Propiedad		56,960.75		
	Otros Ingresos		0.00		
	Impuestos Retenidos		24,774.70		
	Recupero de Inv. Financieras		1,588,052.70		
	Transferencias de otros Bancos		78,500.00		
	Remuneraciones				20,163.42
	Bienes y Servicios				100,688.63
	Impuestos Directos				0.00
	Otras Pérdidas				0.00
	Depósito de Impuestos Retenidos				40,182.62
	Inversiones Financieras				1,556,960.75
	Transferencias a otros Bancos / Caja				2,400.08
	Transferencias al Sector Publico				2,427,846.60
Total del Mes		413,246.10	3,992,323.32	4,148,242.10	257,327.32

PROY S01

6160

Cdor. RAMIRO VERZ
ASESOR

FERNANDO B. B. MARIN
LIQUIDADOR

Lic. HECTOR MARIC MESQUIDA
OBRAS SANITARIAS DE LA NACION (e.l.)
AUDITOR INTERNO (I)

EMPRESA: Patrimonio en Liquidación
BANCO NACIONAL DE DESARROLLO

PERIODO: 01/07/00 al 31/12/00

BANCO: Banco de la Nación Argentina - Cta.Recaud. N° 1900/64

Mes	Concepto	Saldo Inicial	Débitos	Créditos	Saldo Final
JULIO	Saldo al inicio	378.00			
	Ingresos de Operación		15,957.76		
	Inversiones Financieras			10,000.00	
	Transferencias a otros Bancos			5,000.00	
	Total del Mes	378.00	15,957.76	15,000.00	1,335.76
AGOSTO	Saldo al inicio	1,335.76			
	Ingresos de Operación		136,000.00		
	Inversiones Financieras			100,000.00	
	Transferencias a otros Bancos				
	Total del Mes	1,335.76	136,000.00	100,000.00	37,335.76
SEPTIEMBRE	Saldo al inicio	37,335.76			
	Bienes y Servicios			10.89	
	Inversiones Financieras			30,000.00	
	Transferencias a otros Bancos			7,000.00	
	Total del Mes	37,335.76	0.00	37,010.89	324.87
OCTUBRE	Saldo al inicio	324.87			
	Ingresos de Operación		75,888.32		
	Inversiones Financieras			22,000.00	
		Total del Mes	324.87	75,888.32	22,000.00
NOVIEMBRE PROY-S01 6/10	Saldo al inicio	54,213.19			
	Inversiones Financieras			50,000.00	
	Total del Mes	54,213.19	0.00	50,000.00	4,213.19
DICIEMBRE	Saldo al inicio	4,213.19			
	Ingresos de Operación		389.76		
	Transferencias a otros Bancos			4,000.00	
	Total del Mes	4,213.19	389.76	4,000.00	602.95
Totales del Semestre		378.00	228,235.84	228,010.89	602.95

Cdr. RAMIRO VERA
ASESOR

FERNANDO B. J. MARIN
LIQUIDADOR


Lic. HECTOR MARIO MESQUIDA
OBRAS SANITARIAS DE LA NACION (e.s.)
AUDITOR INTERNO (I)

EMPRESA: Patrimonio en Liquidación
BANCO NACIONAL DE DESARROLLO

PERIODO: 01/07/00 al 31/12/00

BANCO: Banco de la Ciudad de Buenos Aires - Cta.Cte. N° 010000206/8

Mes	Concepto	Saldo Inicial	Débitos	Créditos	Saldo Final
JULIO	Saldo al inicio	601.96			
	Total del Mes	601.96	0.00	0.00	601.96
AGOSTO	Saldo al inicio	601.96			
	Total del Mes	601.96	0.00	0.00	601.96
SEPTIEMBRE	Saldo al inicio	601.96			
	Total del Mes	601.96	0.00	0.00	601.96
OCTUBRE	Saldo al inicio	601.96			
	Total del Mes	601.96	0.00	0.00	601.96
NOVIEMBRE	Saldo al inicio	601.96			
	Ingresos de Operación		74,180.24	74,500.00	
	Transferencias a otros Bancos				
Total del Mes	601.96	74,180.24	74,500.00	282.20	
DICIEMBRE	Saldo al inicio	282.20			
	Ingresos de Operación		3,363.00	3,500.00	
	Transferencias a otros Bancos				
Total del Mes	282.20	3,363.00	3,500.00	145.20	
Totales del Semestre		601.96	77,543.24	78,000.00	145.20



FERNANDO B. B. MARIN
LIQUIDADOR

Lic. HECTOR MARIO MESQUIDA
OBRAS SANITARIAS DE LA NACION (e.l.)
AUDITOR INTERNO (I)

EMPRESA: Patrimonio en Liquidación
BANCO NACIONAL DE DESARROLLO

PERIODO: 01/07/00 al 31/12/00

BANCO: Banco de la Provincia de Buenos Aires - Cta.Cte. N° 536/4

Mes	Concepto	Saldo Inicial	Débitos	Créditos	Saldo Final
JULIO	Saldo al inicio	381.43			
	Total del Mes	381.43	0.00	0.00	381.43
AGOSTO	Saldo al inicio	381.43			
	Total del Mes	381.43	0.00	0.00	381.43
SEPTIEMBRE	Saldo al inicio	381.43			
	Total del Mes	381.43	0.00	0.00	381.43
OCTUBRE	Saldo al inicio	381.43			
	Total del Mes	381.43	0.00	0.00	381.43
NOVIEMBRE	Saldo al inicio	381.43			
	Total del Mes	381.43	0.00	0.00	381.43
DICIEMBRE	Saldo al inicio	381.43			
	Total del Mes	381.43	0.00	0.00	381.43
Totales del Semestre		381.43	0.00	0.00	381.43

Ramiro Vera

Fernando B. B. Marin
FERNANDO B. B. MARIN
LIQUIDADOR

Hector Mario Mesquida
Lic. HECTOR MARIO MESQUIDA
OBRAS SANITARIAS DE LA NACION (s.l.)
AUDITOR INTERNO (I)

PROY-Sodr. RAMIRO VERA
ASESOR

6160

EMPRESA: Patrimonio en Liquidación
BANCO NACIONAL DE DESARROLLO

PERIODO: 01/07/00 al 31/12/00

BANCO: Banco de la Nación Argentina - Cta.Cte. N° 50000045/96

Moneda: dólares estadounidenses

Mes	Concepto	Saldo Inicial	Débitos	Créditos	Saldo Final
JULIO	Saldo al inicio	552.20			
	Otros Ingresos		323,119.29		
	Bienes y Servicios			6.74	
	Inversiones Financieras			323,000.00	
	Total del Mes	552.20	323,119.29	323,006.74	664.75
AGOSTO	Saldo al inicio	664.75			
	Total del Mes	664.75	0.00	0.00	664.75
SEPTIEMBRE	Saldo al inicio	664.75			
	Transferencias de otros Bancos		49,000.00		
	Bienes y Servicios			114.66	
	Inversiones Financieras			49,500.00	
	Total del Mes	664.75	49,000.00	49,614.66	50.09
OCTUBRE	Saldo al inicio	50.09			
	Total del Mes	50.09	0.00	0.00	50.09
NOVIEMBRE	Saldo al inicio	50.09			
	Transferencias de otros Bancos		16,951.60		
	Inversiones Financieras			16,500.00	
	Total del Mes	50.09	16,951.60	16,500.00	501.69
DICIEMBRE	Saldo al inicio	501.69			
	Ingresos de Operación		374,892.64		
	Inversiones Financieras			370,000.00	
	Transferencias a otros Bancos			5,000.00	
	Total del Mes	501.69	374,892.64	375,000.00	394.33
Totales del Semestre		552.20	763,963.53	764,121.40	394.33

PROY-S01

6160

Cdor. RAMIRO VERA
ASESOR

FERNANDO B. B. MARIN
LIQUIDADOR

Lic. HECTOR MARIO PESQUIDA
OBRAS SANITARIAS DE LA NACION (s.l.)
AUDITOR INTERNO (I)

EMPRESA: Patrimonio en Liquidación
BANCO NACIONAL DE DESARROLLO

PERIODO: 01/07/00 al 31/12/00

BANCO: Banco de la Nación Argentina - Suc. N. York - Cta.Cto. N°

Moneda: Dólares estadounidenses

Mes	Concepto	Saldo Inicial	Débitos	Créditos	Saldo Final
JULIO	Saldo al inicio	20,075.37			
	Bienes y Servicios			50.00	
	Total del Mes	20,075.37	0.00	50.00	20,025.37
AGOSTO	Saldo al inicio	20,025.37			
	Ingresos de Operación Bienes y Servicios		660.00	50.00	
	Total del Mes	20,025.37	660.00	50.00	20,635.37
SEPTIEMBRE	Saldo al inicio	20,635.37			
	Transferencias de otros Bancos Bienes y Servicios		46,696.61	700.00	
	Transferencias a otros Bancos			49,000.00	
	Total del Mes	20,635.37	46,696.61	49,700.00	17,631.98
OCTUBRE	Saldo al inicio	17,631.98			
	Rentas de la Propiedad Bienes y Servicios		716.40	50.00	
	Total del Mes	17,631.98	716.40	50.00	18,298.38
NOVIEMBRE	Saldo al inicio	18,298.38			
	Bienes y Servicios Transferencias a otros Bancos			98.40 16,951.60	
	Total del Mes	18,298.38	0.00	17,050.00	1,248.38
DICIEMBRE	Saldo al inicio	1,248.38			
	Rentas de la Propiedad Bienes y Servicios		67,854.01	50.00	
	Transferencias a otros Bancos			66,000.00	
	Total del Mes	1,248.38	67,854.01	66,050.00	3,052.39
Totales del Semestre		20,075.37	115,927.02	132,950.00	3,052.39

PROY-S01

660

Cdr. RAMIRO VERA
ASESOR

FERNANDO B. B. MARIN
LIQUIDADOR

Lic. HECTOR MARIO MESQUIDA
OBRAS SANITARIAS DE LA NACION (e.l.)
AUDITOR INTERNO

EMPRESA: Patrimonio en Liquidación
BANCO NACIONAL DE DESARROLLO

PERIODO: 01/07/00 al 31/12/00

BANCO: ABN AMRO BANK - Cta.Cte. N° 41.79.28.858 -

Moneda: Florines holandeses (NLG)

Mes	Concepto	Saldo Inicial	Débitos	Créditos	Saldo Final
JULIO	Saldo al inicio	18,471.63			
	Bienes y Servicios			556.59	
	Total del Mes	18,471.63	0.00	556.59	17,915.04
AGOSTO	Saldo al inicio	17,915.04			
	Bienes y Servicios			736.74	
	Total del Mes	17,915.04	0.00	736.74	17,178.30
SEPTIEMBRE	Saldo al inicio	17,178.30			
	Bienes y Servicios			139.23	
	Transferencias a otros Bancos			17,039.07	
Total del Mes	17,178.30	0.00	17,178.30	0.00	
OCTUBRE	Saldo al inicio	0.00			
	Total del Mes	0.00	0.00	0.00	0.00
NOVIEMBRE	Saldo al inicio	0.00			
	Total del Mes	0.00	0.00	0.00	0.00
DICIEMBRE	Saldo al inicio	0.00			
	Total del Mes	0.00	0.00	0.00	0.00
Totales del Semestre		18,471.63	0.00	18,471.63	0.00

PROY-S01
Calce

Cdo. RAMIRO VERA
ASESOR

FERNANDO B. B. MARIN
LIQUIDADOR

Lic. HECTOR MARIO MESQUIDA
OBRAS SANITARIAS DE LA NACION (e.l.)
AUDITOR INTERNO (I)

EMPRESA: Patrimonio en Liquidación
BANCO NACIONAL DE DESARROLLO

PERIODO: 01/07/00 al 31/12/00

BANCO: Banco di Napoli - Cta.Cte. N° 059-00267

Moneda: liras itl

Mes	Concepto	Saldo Inicial	Débitos	Créditos	Saldo Final
JULIO	Saldo al inicio	32,728.90			
	Bienes y Servicios			995.81	
	Total del Mes	32,728.90	0.00	995.81	31,733.09
AGOSTO	Saldo al inicio	31,733.09			
	Bienes y Servicios			1,327.75	
	Total del Mes	31,733.09	0.00	1,327.75	30,405.34
SEPTIEMBRE	Saldo al inicio	30,405.34			
	Bienes y Servicios			747.80	
	Transferencias a otros Bancos			29,657.54	
Total del Mes	30,405.34	0.00	30,405.34	0.00	
OCTUBRE	Saldo al inicio	0.00			
	Total del Mes	0.00	0.00	0.00	0.00
NOVIEMBRE	Saldo al inicio	0.00			
	Total del Mes	0.00	0.00	0.00	0.00
DICIEMBRE	Saldo al inicio	0.00			
	Total del Mes	0.00	0.00	0.00	0.00
Totales del Semestre		32,728.90	0.00	32,728.90	0.00

PROY-S01

6160

Cdor. RAMIRO VERU
ASESOR

FERNANDO B. B. MARIN
LIQUIDADOR

Lic. HECTOR MARIO MESQUIDA
OBRAS SANITARIAS DE LA NACION (e.l.)
AUDITOR INTERNO (I)

6100
PRO 501

Patrimonio en Liquidación - BANCO NACIONAL DE DESARROLLO
Periodo: 01/07/00 - 31/12/00

INVERSIONES FINANCIERAS

INVERSION				MOVIMIENTO SEGUN LIBROS			
MESES	TIPO	NUMERO	DENOMINACION	SALDO INICIAL	DEBE	HABER	SALDO FINAL
	Renta		INVERSIONES TEMPORARIAS				
	Dólares		FONDO CARLOS PELLEGRINI				
			(Renta Dólares)				
JULIO				7.926.542,99	836.051,49	2.239.026,40	6.523.568,08
AGOSTO				6.523.568,08	725.921,14	2.854.493,00	4.394.996,22
SEPTIEMBRE				4.394.996,22	347.655,06	1.042.143,68	3.700.507,60
OCTUBRE				3.700.507,60	898.548,85	1.294.688,55	3.304.367,90
NOVIEMBRE				3.304.367,90	5.558.546,62	448.458,50	8.414.456,02
DICIEMBRE				8.414.456,02	1.926.960,75	1.588.052,70	8.753.364,07
				7.926.542,99	10.293.683,91	9.466.862,83	8.753.364,07
			ACCIONES EN PESOS				
JULIO	Acciones	Pesos		3.882.890,99	0,00	0,00	3.882.890,99
AGOSTO				3.882.890,99	0,00	0,00	3.882.890,99
SEPTIEMBRE				3.882.890,99	0,00	0,00	3.882.890,99
OCTUBRE				3.882.890,99	0,00	0,00	3.882.890,99
NOVIEMBRE				3.882.890,99	0,00	0,00	3.882.890,99
DICIEMBRE				3.882.890,99	0,00	392.681,69	3.490.209,30
				3.882.890,99	0,00	392.681,69	3.490.209,30
	Participación Societaria	Dólares	TITULOS Y VALORES A LARGO PLAZO				
JULIO			ARLABANK	4.932.426,00	0,00	0,00	4.932.426,00
AGOSTO				4.932.426,00	0,00	0,00	4.932.426,00
SEPTIEMBRE				4.932.426,00	0,00	0,00	4.932.426,00
OCTUBRE				4.932.426,00	0,00	0,00	4.932.426,00
NOVIEMBRE				4.932.426,00	0,00	5.385.321,54	-452.895,54
DICIEMBRE				-452.895,54	592.404,54	0,00	139.509,00
				4.932.426,00	592.404,54	5.385.321,54	139.509,00

Lic. HECTOR MARIO MESQUIDA
OBRAS SANITARIAS DE LA NACION (e.l.)
AUDITOR INTERNO (I)

FERNANDO B. B. MARIN
LIQUIDADOR

Dr. RAMIRO VERA
ASESOR

PROY-S01
6160

Patrimonio en Liquidación-BANCO NACIONAL DE DESARROLLO
Periodo: 01/07/00 - 31/12/00

CREDITOS

MESES	CONCEPTO	CORRIENTES				NO CORRIENTES			
		SALDO INICIAL	DEBITOS	CREDITOS	SALDO FINAL	SALDO INICIAL	DEBITOS	CREDITOS	SALDO FINAL
	CORTE SUPREMA - IVA								
JULIO		85.992,84	0,00	0,00	85.992,84				
AGOSTO		85.992,84	0,00	0,00	85.992,84				
SEPTIEMBRE		85.992,84	0,00	85.992,84	0,00				
OCTUBRE		0,00	0,00	0,00	0,00				
NOVIEMBRE		0,00	0,00	0,00	0,00				
DICIEMBRE		0,00	0,00	0,00	0,00				
		85.992,84	0,00	85.992,84	0,00				
	CARTERA ADMINISTRATIVA								
JULIO		0,00	0,00	0,00	0,00	114.468.084,00	0,00	1.230.299,24	113.237.784,76
AGOSTO		0,00	0,00	0,00	0,00	113.237.784,76	0,00	715.817,75	112.521.967,01
SEPTIEMBRE		0,00	0,00	0,00	0,00	112.521.967,01	0,00	737.991,66	111.783.975,35
OCTUBRE		0,00	0,00	0,00	0,00	111.783.975,35	0,00	1.789.151,68	109.994.823,67
NOVIEMBRE		0,00	0,00	0,00	0,00	109.994.823,67	0,00	3.791.167,08	106.203.656,59
DICIEMBRE		0,00	0,00	0,00	0,00	106.203.656,59	4.306.618,27	2.092.619,86	108.417.655,00
		0,00	0,00	0,00	0,00	114.468.084,00	4.306.618,27	10.367.047,27	108.417.655,00
	PREVISION CARTERA ADM.								
JULIO		0,00	0,00	0,00	0,00				
AGOSTO		0,00	0,00	0,00	0,00	-44.398.666,00	0,00	0,00	-44.398.666,00
SEPTIEMBRE		0,00	0,00	0,00	0,00	-44.398.666,00	0,00	0,00	-44.398.666,00
OCTUBRE		0,00	0,00	0,00	0,00	-44.398.666,00	0,00	0,00	-44.398.666,00
NOVIEMBRE		0,00	0,00	0,00	0,00	-44.398.666,00	0,00	0,00	-44.398.666,00
DICIEMBRE		0,00	0,00	0,00	0,00	-44.398.666,00	0,00	666.240,00	-45.064.906,00
		0,00	0,00	0,00	0,00	-44.398.666,00	0,00	666.240,00	-45.064.906,00

[Signature]
Lic. RAMIRO VERA
ASESOR

[Signature]
FERNANDO B. B. MARIN
LIQUIDADOR


[Signature]
Lic. HECTOR MARIO MESQUIDA
OBRAS SANITARIAS DE LA NACION (S.I.)
AUDITOR INTERNO (I)


PROY-301
6160


Patrimonio en Liquidación-BANCO NACIONAL DE DESARROLLO
Periodo: 01/07/00 - 31/12/00

CRÉDITOS

MESES	CONCEPTO	MOVIMIENTO SEGUN LIBROS				NO CORRIENTES			
		SALDO INICIAL	DEBITOS	CREDITOS	SALDO FINAL	SALDO INICIAL	DEBITOS	CREDITOS	SALDO FINAL
	CREDITOS CARTERA								
	GESTION JUDICIAL								
JULIO		0,00	0,00	0,00	0,00	10.821.321.446,00	0,00	0,00	10.821.321.446,00
AGOSTO		0,00	0,00	0,00	0,00	10.821.321.446,00	0,00	0,00	10.821.321.446,00
SEPTIEMBRE		0,00	0,00	0,00	0,00	10.821.321.446,00	0,00	0,00	10.821.321.446,00
OCTUBRE		0,00	0,00	0,00	0,00	10.821.321.446,00	0,00	0,00	10.821.321.446,00
NOVIEMBRE		0,00	0,00	0,00	0,00	10.821.321.446,00	0,00	0,00	10.821.321.446,00
DICIEMBRE		0,00	0,00	0,00	0,00	10.821.321.446,00	0,00	7.764.522.229,60	3.056.799.216,40
		0,00	0,00	0,00	0,00	10.821.321.446,00	0,00	7.764.522.229,60	3.056.799.216,40
	PREV. CRÉDITOS CARTERA								
	GESTION JUDICIAL								
JULIO		0,00	0,00	0,00	0,00	-10.766.141.931,00	0,00	0,00	-10.766.141.931,00
AGOSTO		0,00	0,00	0,00	0,00	-10.766.141.931,00	0,00	0,00	-10.766.141.931,00
SEPTIEMBRE		0,00	0,00	0,00	0,00	-10.766.141.931,00	0,00	0,00	-10.766.141.931,00
OCTUBRE		0,00	0,00	0,00	0,00	-10.766.141.931,00	0,00	0,00	-10.766.141.931,00
NOVIEMBRE		0,00	0,00	0,00	0,00	-10.766.141.931,00	0,00	0,00	-10.766.141.931,00
DICIEMBRE		0,00	0,00	0,00	0,00	-10.766.141.931,00	7.739.058.075,92	0,00	-3.027.083.855,08
		0,00	0,00	0,00	0,00	-10.766.141.931,00	7.739.058.075,92	0,00	-3.027.083.855,08
	GROS. PAG. POR CUENTA DE								
	TERCEROS - MIN INTERIOR -								
JULIO		480.945,63	0,00	0,00	480.945,63				
AGOSTO		480.945,63	0,00	0,00	480.945,63				
SEPTIEMBRE		480.945,63	0,00	480.945,63	0,00				
OCTUBRE		0,00	0,00	0,00	0,00				
NOVIEMBRE		0,00	0,00	0,00	0,00				
DICIEMBRE		0,00	0,00	0,00	0,00				
		480.945,63	0,00	480.945,63	0,00				


Lic. HECTOR MARIO RESQUIDA
OBRAS SANITARIAS DE LA NACION (e.s.)
AUDITOR INTERNO (I)


FERNANDO B. B. MARIN
LIQUIDADOR


Cdr. RAMIRO VERA
ASESOR

PROY-S01
6160



CASA LEGAJO	RAZÓN SOCIAL	NO CTE. SOCIAL	CORRIENTE TOTAL	NO CTE. TOTAL	CARTERA TOTAL	SIT.	PREVISIÓN VENCIDO	PREVISIÓN CORRIENTE	PREVISIÓN NO CTE.	PREVISIÓN TOTAL	CARTERA NETA TOTAL
23	78 LA PIA MONTESA DE A.GIACOSA Y C	E	318	28.035	28.353	1	0,0%	0	0	0	28.353
24	454 PEHUAMAR S. EN COM. P/ACC.	E	11.353	126.352	137.705	1	10,0%	1.135	0	12.635	123.935
19	1.324 ASOC UNION TAMBEROS COOP.LTDA.	EN	1.659	450.018	451.677	1	5,0%	83	0	22.501	429.093
2	1.424 FAB.DE ACEITE STA.CLAARA S.A.I.	EN	0	250.811	250.811	1	0,0%	0	0	0	250.811
8	2.073 COAGROZA S.E.M.(SOC.ECON.MIXTA	E	0	676.332	676.332	1	0,0%	0	0	0	676.332
19	2.093 V.M.C. REFRIGERACION S.A.	EN	21.087	224.487	245.574	1	0,0%	0	0	0	245.574
2	3.361 SIPAR LAMINACION DE ACEROS SAI	E	98.036	1.084.656	1.182.692	1	0,0%	0	0	0	1.182.692
16	4.746 TENIMBO S.A.	E	7.641	79.391	87.032	1	0,0%	0	0	0	87.032
1	4.919 PATAGONIA ALIMENTARIA S.A.	EN	0	439.100	439.100	1	0,0%	0	0	0	439.100
1	5.180 ENGELMANN S.A.I.C.F.E.I., H.	E	0	141.399	141.399	1	0,0%	0	0	0	141.399
1	6.455 POL. AMBROSIO Y CIA.S.A.C.I.	EN	0	736.221	736.221	1	0,0%	0	0	0	736.221
1	6.999 DIMAN S.A.C.I.F.I. Y A.	E	0	388.061	388.061	1	0,0%	0	0	0	388.061
2	8.127 EL TEBOL GOMA S.A.	E	3.510	38.836	42.346	1	5,0%	176	0	1.942	40.229
2	8.234 DOCAMPO LOPEZ S.A.C.I.I.	EN	13.222	49.277	62.499	1	5,0%	661	0	2.464	59.374
9	9.242 MAINERO Y CIA. SACIFI, CARLOS	E	0	84.148	84.148	1	5,0%	0	0	4.207	79.941
1	11.176 LA SERICA PLATENSE I.Y.C.S.A	E	9.405	101.042	110.447	1	0,0%	0	0	0	110.447
9	11.212 BARBUY S.A.	EN	16.788	166.215	183.003	1	0,0%	0	0	0	183.003
9	11.218 UCOMA SA (ANTES COR-ACERO SA)	E	0	315.813	315.813	1	0,0%	0	0	0	315.813
9	11.233 GRANCOR S.A.	E	0	1.771.664	1.771.664	1	0,0%	0	0	0	1.771.664
1	12.485 EST. MODELO TERRABUSI S.A.	E	0	830.523	830.523	1	0,0%	0	0	0	830.523
1	13.956 BENVENUTO S.A.C.I.	EN	0	962.222	962.222	1	0,0%	0	0	0	962.222
1	15.829 MECCA CASTELAR S.A.I.C.F.	E	4.619	152.347	156.966	1	0,0%	0	0	0	156.966
1	33.136 SALVADOR TODARO Y HNOS S.A.I.C	E	0	54.820	54.820	1	0,0%	0	0	0	54.820
1	34.998 ANGEL ESTRADA CIA	EN	62.818	674.855	737.673	1	0,0%	0	0	0	737.673
1	38.403 EUGENIO P.QUADRI Y CIA.SACIFIA	EN	0	82.181	82.181	1	0,0%	0	0	0	82.181
1	39.515 GENARRO Y ANDRES DE STEFANO SA	E	0	322.664	322.664	1	0,0%	0	0	0	322.664
1	39.755 ZANNIELLO SACI., LUJIS Y MIGUEL	E	15.300	187.491	202.791	1	0,0%	0	0	0	202.791
1	40.558 ALGODONERA SAN NICOLAS S.A.	EN	0	795.917	795.917	1	0,0%	0	0	0	795.917
1	40.738 BUFFALO S.A.C.I.	E	0	26.328	26.328	1	0,0%	0	0	0	26.328
1	41.567 AMERICAN PLAST S.A.I.C	E	16.023	172.143	188.166	1	0,0%	0	0	0	188.166
1	41.779 PROPULSORA PATAGONICA S.A.	E	0	548.261	548.261	1	0,0%	0	0	0	548.261
1	41.918 KURSAAL S.A.	EN	102.097	1.231.515	1.333.612	1	20,0%	20.419	0	246.303	1.066.890
1	42.009 I. DEL PLAST. Y MET.A.COZZUOL	E	0	1.654	1.654	1	0,0%	0	0	0	1.654
1	44.053 EDITORIAL AOME S.A.C.I.	EN	0	87.865	87.865	1	0,0%	0	0	0	87.865
1	44.105 TELMEC S.C.A.C.I.A.F.I.	EN	9.595	85.580	95.175	1	10,0%	960	0	8.558	85.658
1	46.681 ZARATE WILSON ALBERTO ERNESTO	N	127	0	127	1	0,0%	0	0	0	127
1	46.901 BCO DE LA PROVINCIA DE CORDOBA	EN	10.642	0	10.642	1	0,0%	0	0	0	10.642
1	46.957 BANCO PCIA. DE BS.AS.	EN	29	0	29	1	0,0%	0	0	0	29
1	47.047 MANUEL ARSLANIAN S.A.	E	0	77.719	77.719	1	0,0%	0	0	0	77.719
1	47.113 COAFI S.A.	EN	0	195.310	195.310	1	0,0%	0	0	0	195.310
1	47.597 CALIA S.A.	E	0	264.552	264.552	1	0,0%	0	0	0	264.552
1	48.226 SURJET S.A.	E	38.224	410.647	448.871	1	0,0%	0	0	0	448.871
1	48.418 IGLYS S.A.	EN	314.670	762.851	1.077.521	1	0,0%	0	0	0	1.077.521
1	48.455 CERAMICA SASSUOLO S.A.	E	0	1.103.866	1.103.866	1	0,0%	0	0	0	1.103.866
1	48.778 DESCARTABLES ARG. S.A.	EN	0	1.561.503	1.561.503	1	0,0%	0	0	0	1.561.503
1	48.850 TERMICA SAN LUIS S.A.	E	0	91.711	91.711	1	0,0%	0	0	0	91.711
1	49.005 IND.NET.SUD AMERICANA IMSA SA	E	39.625	425.699	465.324	1	0,0%	0	0	0	465.324
1	49.008 RELITEX S.A.I.C.	E	0	244.100	244.100	1	0,0%	0	0	0	244.100

FERNANDO B. MARIN
LICIDADADOR

Lic. HECTOR MARIO MESQUIDA
OBRAS SANITARIAS DE LA NACION (s.l.)
AUDITOR INTERNO (II)

PROYECTO	6160
VENCIDO	
CORRIENTE	
TOTAL	

CASA LEGAJO	RAZÓN SOCIAL	NO. CTE. TOTAL	CARTERA TOTAL	SIT.	PREVISIÓN VENCIDO	PREVISIÓN CORRIENTE	PREVISIÓN NO CTE.	PREVISIÓN TOTAL	CARTERA NETA TOTAL
1	49.018 LUQUILLO SAN LUIS S.A.	127.874	127.874	1	50,0%	0	63.937	63.937	63.937
1	49.037 MERITO S.A.	136.332	136.332	1	0,0%	0	0	0	136.332
1	49.053 DAFU SOC. ANON.	334.101	334.101	1	0,0%	0	0	0	334.101
1	49.061 UNILAN TRELAW S.A.	335.233	335.233	1	0,0%	0	0	0	335.233
1	49.068 FERVA S.A.	406.524	406.524	1	0,0%	0	0	0	406.524
1	49.138 PLASTICOS CASTRO HNOS. SACIFA	63.239	63.239	1	0,0%	0	0	0	63.239
1	49.202 FARMOGRAFICA S.A.	175.067	175.067	1	0,0%	0	0	0	175.067
1	49.209 DE MARCHI HNOS. S.A.	108.531	108.531	1	0,0%	0	0	0	108.531
1	49.400 TELINTAR S.A.	1.249.427	1.249.427	1	10,0%	0	124.943	124.943	1.124.484
Situación 1		796.788	22.584.449	58		23.434	487.490	510.924	22.073.525

Lic. HECTOR MARIN MESQUIDA
 OBRAS SANITARIAS DE ENLACE (e.s.)
 AUDITOR INTERNO (II)

FERNANDO B. B. MARIN
 LIQUIDADOR

PROY-501
6060

CASA LEGAJO	RAZÓN SOCIAL	EN	NO CTE. TOTAL	CORRIENTE TOTAL	SIT.	PREVISIÓN VENCIDO	PREVISIÓN CORRIENTE	PREVISIÓN NO CTE.	PREVISIÓN TOTAL	CARTERA NETA TOTAL	
31	1.539 MARMOLERIA SIERRA CHICA S.A.	EN	2.052	0	2	80,0%	1.642	0	437.943	439.585	109.896
2	1.868 AGROMETAL S.A.	E	283.448	0	2	0,0%	0	0	0	0	283.448
1	8.184 LAB. BETA S.A.	E	89.688	0	2	30,0%	26.906	0	622.766	649.673	1.515.903
1	12.289 CANALE S.A.	E	0	0	2	0,0%	0	0	0	0	1.454.229
1	38.391 MINERA TEA SAMICAF	EN	136.977	0	2	20,0%	27.395	0	51.538	78.934	315.734
1	41.000 CLAVE PLAST S.A.	E	157.941	0	2	0,0%	0	0	0	0	157.941
1	41.648 PROD.CAPRI S.A.I.C.I.	EN	4.590	0	2	0,0%	0	0	0	0	1.990.135
1	41.673 PUBLICIDAD GRAFICA ARG. S.R.L.	E	7.227	0	2	30,0%	2.168	0	99.687	101.855	237.661
1	46.592 ALGODONERA SANTA FE S.A.	E	56.074	0	2	50,0%	28.037	0	499.657	527.694	527.694
1	48.862 FAMYCA SAN LUIS S.A.	E	4.922	0	2	0,0%	0	0	0	0	57.799
1	48.939 FRISAR S.A.	N	13.089	0	2	80,0%	10.471	0	203.026	213.497	53.374
1	48.963 MEDORO S.A., F.A. Y MEDORO S.A.	EN	8.844	0	2	30,0%	2.653	0	52.648	55.301	129.037
1	49.072 ARGENTOIL S.A.	EN	76.067	0	2	30,0%	22.820	0	315.853	338.673	790.238
1	49.105 EDUARDO A. VALOT SRL	N	21.865	0	2	90,0%	19.679	0	1.082.852	1.102.531	122.503
1	49.313 SEVEN S.A.C.I.F.I.Y.A.	E	15.993	0	2	20,0%	3.199	0	49.489	52.688	210.750
1	49.372 MOLINOS HARINEROS CLABECO S.A.	EN	22.571	0	2	80,0%	18.057	0	442.514	460.570	115.143
Situación 2			459.959	0	16		163.027	0	3.857.973	4.021.000	8.071.485

FERNANDO B. B. MARIN
LIQUIDADOR

Lic. HECTOR MARIO ESQUIVIDA
OBRAS SANITARIAS DE LA REGION (e.l.)
AUDITOR INTERNO (II)

PROY-S01
6160

CASA LEGAJO	RAZÓN SOCIAL	NO. CTE. SOCIAL	CORRIENTE TOTAL	NO. CTE. TOTAL	CARTERA TOTAL	SIT.	PREVISIÓN	PREVISIÓN VENCIDO	PREVISIÓN CORRIENTE	PREVISIÓN NO. CTE.	PREVISIÓN TOTAL	CARTERA NETA TOTAL	
24	208 GARCIA, LUIS Y OTROS	N	1	1	0	1	3	100,0%	0	0	0	1	0
1	274 DESA DIETERLE EXPLOSIVOS SACT	N	1.205	1.205	0	1.205	3	100,0%	1.205	0	0	1.205	0
1	322 ANTONIO DELGADO S.A.I.C.	N	1.416	1.416	0	1.416	3	100,0%	1.416	0	0	1.416	0
32	350 MAGI, ARMANDO JUAN	N	2.289	2.289	0	2.289	3	100,0%	2.289	0	0	2.289	0
34	352 PIEMARCOCHI, LEONILDO	N	1.491	1.491	0	1.491	3	100,0%	1.491	0	0	1.491	0
24	484 MENNA, JOSE ANGEL Y DOMINGO	N	1	1	0	1	3	100,0%	1	0	0	1	0
29	499 CASTRO, VICTOR EUGENIO	N	1.093	1.093	0	1.093	3	100,0%	1.093	0	0	1.093	0
17	555 CURTIODORA R. QUINTO S.A.I.C.F	E	1.038	1.038	0	1.038	3	100,0%	1.038	0	0	1.038	0
1	663 GREEN IND. REFRACT. ARG. S.A., A.P	N	2.350	2.350	0	2.350	3	100,0%	2.350	0	0	2.350	0
28	687 HORISZNY, MIGUEL	N	365	365	0	365	3	100,0%	365	0	0	365	0
25	939 EDOLAN S.A.	N	2.240	2.240	0	2.240	3	100,0%	2.240	0	0	2.240	0
24	1.344 VIRGILI, MARTA ALICIA	N	2	2	0	2	3	100,0%	2	0	0	2	0
21	1.435 FARANA, JUAN OMAR	N	37	37	0	37	3	100,0%	37	0	0	37	0
31	1.477 ZILUANI, AVELINO ENRIQUE	N	2.220	2.220	0	2.220	3	100,0%	2.220	0	0	2.220	0
24	1.611 MARTIN, JOSE ALBERTO	N	3.443	3.443	0	3.443	3	100,0%	3.443	0	0	3.443	0
17	1.674 ODICINO, HECTOR	E	152	152	0	152	3	100,0%	152	0	0	152	0
1	1.997 NOEL Y CIA. S.A.	N	3.815	3.815	0	3.815	3	100,0%	3.815	0	0	3.815	0
17	2.124 CAMARGO, RAMON OSCAR	N	2.501	2.501	0	2.501	3	100,0%	2.501	0	0	2.501	0
25	2.543 BASALDELLA, RICARDO DOMINGO	N	2.422	2.422	0	2.422	3	100,0%	2.422	0	0	2.422	0
12	2.615 CUATRIN, JULIO ALFREDO	N	664	664	0	664	3	100,0%	664	0	0	664	0
12	2.686 PIHEYRUA, LEONARDO ANTONIO	N	12.404	12.404	0	12.404	3	100,0%	12.404	0	0	12.404	0
15	2.927 FABI, CARLOS RUBEN	N	6.543	6.543	0	6.543	3	100,0%	6.543	0	0	6.543	0
17	3.020 TORRES, FRANCISCO JACOBO Y JUAN	E	370	370	0	370	3	100,0%	370	0	0	370	0
15	3.080 CHAVEZ Y PIERUCCI Y CIA. S.R.L	E	226	226	0	226	3	100,0%	226	0	0	226	0
16	3.215 ASTILLEROS CORRIENTES S.A.I.C.	EN	25.220.745	25.220.745	878.266	26.099.011	3	90,0%	22.698.671	0	790.439	23.489.110	2.609.901
10	3.344 NESTOR VALSANO S.A.	N	12.008	12.008	0	12.008	3	100,0%	12.008	0	0	12.008	0
17	3.535 HERNANDEZ, VICTORIANO RICARDO	N	3.292	3.292	0	3.292	3	100,0%	3.292	0	0	3.292	0
15	3.758 ZEC, OMAR RUBEN	N	9.479	9.479	0	9.479	3	100,0%	9.479	0	0	9.479	0
1	4.039 CIA. ARGENTINA DE CAUCHO ICSA	N	3.114	3.114	0	3.114	3	100,0%	3.114	0	0	3.114	0
11	4.146 GARIN HUERTA A.Y. ACIAJ J.A.	N	60.418	60.418	0	60.418	3	100,0%	60.418	0	0	60.418	0
4	4.453 TOMJANOVICH, EMILIO PEDRO	N	308	308	0	308	3	100,0%	308	0	0	308	0
4	4.524 CALAZANZ, ARTURO	N	30	30	0	30	3	100,0%	30	0	0	30	0
16	4.641 GIMENEZ, JOSE ANGEL	N	7.732	7.732	0	7.732	3	100,0%	7.732	0	0	7.732	0
4	4.754 GARBERO, HECTOR	N	102	102	0	102	3	100,0%	102	0	0	102	0
4	4.773 GONZALEZ, RAMON AMERICO	N	2.306	2.306	0	2.306	3	40,0%	922	0	0	922	1.384
25	5.008 CREACIONES TEXTILES ROGER S.A.	N	2.612	2.612	0	2.612	3	100,0%	2.612	0	0	2.612	0
25	5.011 KOULAKSIAN, ATANASIO Y HNOS.	N	301	301	0	301	3	100,0%	301	0	0	301	0
25	5.068 MADERLIT S.A.	N	2.211	2.211	0	2.211	3	100,0%	2.211	0	0	2.211	0
25	5.072 VUONO Y CIA. S.A., PABLO	N	2.100	2.100	0	2.100	3	100,0%	2.100	0	0	2.100	0
25	5.113 SANTORELLI, ANTONIO	N	2.072	2.072	0	2.072	3	100,0%	2.072	0	0	2.072	0
25	5.117 I.P. INTERIORES DE PLACARDS SRL	N	2.977	2.977	0	2.977	3	100,0%	2.977	0	0	2.977	0
16	5.257 HERBSTEIN, ISMAC EDUARDO	N	14.987	14.987	0	14.987	3	100,0%	14.987	0	0	14.987	0
16	5.275 SCHMIDEL, ANTONIO	N	287	287	0	287	3	100,0%	287	0	0	287	0
10	6.056 FERNANDEZ, CARLOS ALBERTO	EN	16.730	16.730	0	16.730	3	100,0%	16.730	0	0	16.730	0
10	6.099 FABRIPRET S.A.	N	16.518	16.518	0	16.518	3	100,0%	16.518	0	0	16.518	0
1	7.440 INYECTA ARGENTINA S.A.	N	1.269	1.269	0	1.269	3	100,0%	1.269	0	0	1.269	0
2	8.028 PIAZZA, FEDERICO PEDRO	N	13	13	0	13	3	100,0%	13	0	0	13	0
2	8.092 DISTRIBUIDORA BAIRENS S.A.	N	1.056	1.056	0	1.056	3	99,0%	1.045	0	0	1.045	11

Lic. HECTOR MARIO MESQUIDA
OBRAS SANITARIAS LA HACIENDA (e.l.)
AUDITOR INTERNO (I)

FERNANDO B. B. MARN
LIQUIDADOR

PROY-501
6160
VENCIDO
TOTAL


CASA LEGAJO	RAZÓN SOCIAL	N	NO CTE. SOCIAL	CORRIENTE TOTAL	NO CTE. TOTAL	CARTERA TOTAL	SIT.	PREVISIÓN VENCIDO	PREVISIÓN CORRIENTE	PREVISIÓN NO CTE.	PREVISIÓN TOTAL	CARTERA NETA TOTAL	
9	8.257 AESA ACEROS ESPECIALES S.A.I.C	N	6.515	6.515	0	6.515	3	100,0%	6.515	0	0	6.515	0
9	8.700 RAMOS HNOS. S.A.C.I.C.I.F.A.M.	N	1	1	0	1	3	100,0%	1	0	0	1	0
1	8.767 ROSEDA S.A.I.C.	N	2.685	2.685	0	2.685	3	100,0%	2.685	0	0	2.685	0
1	11.150 F.A. DE VY R. DE OP. HURLINGHAM	N	519	519	0	519	3	100,0%	519	0	0	519	0
9	11.188 LUCAS SANTIAGO E HNOS S.A.	N	6.562	6.562	0	6.562	3	100,0%	6.562	0	0	6.562	0
9	11.199 SANSO ANIBAL ALBERTO	N	7.142	7.142	0	7.142	3	100,0%	7.142	0	0	7.142	0
9	11.234 QUEVEDO HUGO ANTONIO	N	6.370	6.370	0	6.370	3	100,0%	6.370	0	0	6.370	0
1	11.784 GUILLERMO PADILLA LTDA SACI	N	2.100	2.100	0	2.100	3	100,0%	2.100	0	0	2.100	0
1	12.236 CARTONERÍA BENGRÍ S.A.C.I.	N	1.441	1.441	0	1.441	3	100,0%	1.441	0	0	1.441	0
1	13.355 INST. FOTOGRAFICO ARG. IFTAS	N	3.311	3.311	0	3.311	3	100,0%	3.311	0	0	3.311	0
1	13.728 FABRICAS REUNIDAS SALVAT SRL	N	1.900	1.900	0	1.900	3	100,0%	1.900	0	0	1.900	0
1	17.123 C.I.M.E.T. S.A.	N	681	681	0	681	3	100,0%	681	0	0	681	0
1	17.896 PAPIREX SA	N	3.038	3.038	0	3.038	3	100,0%	3.038	0	0	3.038	0
1	17.928 O.M.I.C.A. S.A.	N	2.365	2.365	0	2.365	3	100,0%	2.365	0	0	2.365	0
1	26.494 RIZZO, GERONIMO SA.	N	3.123	3.123	0	3.123	3	100,0%	3.123	0	0	3.123	0
1	34.736 COLOMBO Y NOCETTI ACHAVAL SAFI	N	1.513	1.513	0	1.513	3	100,0%	1.513	0	0	1.513	0
1	37.557 CELULOSA JUJUY S.A.	N	2.491	2.491	0	2.491	3	100,0%	2.491	0	0	2.491	0
1	39.648 SCULPONIA ARGENTINA SA.	N	3.224	3.224	0	3.224	3	100,0%	3.224	0	0	3.224	0
1	40.501 TREVISAN HNOS. S.A.I.C.	N	220	220	0	220	3	100,0%	220	0	0	220	0
1	41.560 DAISA S.A.I.C.I.F.I.A.	N	1.355	1.355	0	1.355	3	100,0%	1.355	0	0	1.355	0
1	41.730 PERSEO CONTANTINO, CARLOS	N	3.767	3.767	0	3.767	3	100,0%	3.767	0	0	3.767	0
1	41.957 SAFRA C.I.F.	E	2.214	2.214	0	2.214	3	75,0%	1.661	0	0	1.661	554
1	42.063 ALSINA VIAL S.A.C.I.C.I.	N	2.770	2.770	0	2.770	3	100,0%	2.770	0	0	2.770	0
1	42.082 GAGLIANONE EST. GRAFICO S.A.C.I	EN	12.718	312.470	0	325.188	3	50,0%	6.359	0	156.235	162.594	162.594
1	42.219 HIDRAULICA INDUSTRIAL SACIF.	N	3.605	3.605	0	3.605	3	100,0%	3.605	0	0	3.605	0
1	42.830 TEJEDURIA CATESO SA.	N	3.501	3.501	0	3.501	3	100,0%	3.501	0	0	3.501	0
1	44.970 PLASTIFLEX S.A.	EN	19.164	361.280	0	380.444	3	30,0%	5.749	0	108.384	114.133	266.311
1	45.139 ETA S.A.	N	7	7	0	7	3	100,0%	7	0	0	7	0
1	45.679 TEXTIL REDES SAICFI	N	3.574	3.574	0	3.574	3	100,0%	3.574	0	0	3.574	0
1	46.139 FITZNER HNOS SAIC.	N	2.669	2.669	0	2.669	3	100,0%	2.669	0	0	2.669	0
1	46.909 BCO. DE LA POZA DE LA RIOJA	N	1.419.382	1.419.382	0	1.419.382	3	100,0%	1.419.382	0	0	1.419.382	0
1	47.202 EST. MET. J.R. ESCUREDO S.A.I.C.	N	1.293	1.293	0	1.293	3	100,0%	1.293	0	0	1.293	0
1	47.228 PIRAGUA S.A.C.I.I.F.C.A	N	1.892	1.892	0	1.892	3	100,0%	1.892	0	0	1.892	0
1	47.296 PHLOX EXIBRO S.A.	N	4.157	4.157	0	4.157	3	100,0%	4.157	0	0	4.157	0
1	47.542 KENNA S.A.I.C.F.E.I.M.	N	1.895	1.895	0	1.895	3	100,0%	1.895	0	0	1.895	0
1	47.693 SAWAREXPORT S.A.	N	2.908	2.908	0	2.908	3	100,0%	2.908	0	0	2.908	0
1	47.763 ANTONIO D'ANTONIO PESQUERA S.A	N	2.065	2.065	0	2.065	3	100,0%	2.065	0	0	2.065	0
1	47.843 ASIEXPOR S.A.	N	2.228	2.228	0	2.228	3	100,0%	2.228	0	0	2.228	0
1	47.948 COTENOR S.A.	N	3.527	3.527	0	3.527	3	100,0%	3.527	0	0	3.527	0
1	48.010 COVICSA S.A.	N	3.058	3.058	0	3.058	3	100,0%	3.058	0	0	3.058	0
1	48.035 VENTURINO HNOS. S.A.	N	3.814	3.814	0	3.814	3	100,0%	3.814	0	0	3.814	0
1	48.110 LAB. BRITANIA S.R.L.	N	2.187	2.187	0	2.187	3	100,0%	2.187	0	0	2.187	0
1	48.142 FRIG. GENERAL RODRIGUEZ	N	4.176	4.176	0	4.176	3	100,0%	4.176	0	0	4.176	0
1	48.168 ENVASES LUNCE S.R.L.	N	1.922	1.922	0	1.922	3	100,0%	1.922	0	0	1.922	0
1	48.180 AMOBLAMIENTO 2000 S.A.	N	1.428	1.428	0	1.428	3	100,0%	1.428	0	0	1.428	0
1	48.223 BRIA, EUGENIO AMERICO	N	3.953	3.953	0	3.953	3	100,0%	3.953	0	0	3.953	0
1	48.278 BAC S.R.L.	N	1.319	1.319	0	1.319	3	100,0%	1.319	0	0	1.319	0
1	48.280 PIAZZA SAICFA	N	3.307	3.307	0	3.307	3	100,0%	3.307	0	0	3.307	0
1	48.333 LEBAC S.A.I.C.	N	1.238	1.238	0	1.238	3	100,0%	1.238	0	0	1.238	0


FERNANDO B. B. MARTIN
LIQUIDADOR

LIC. HECTOR MARIO MESQUIDA
OBRAS SANITARIAS DE LA NACION (s.r.l.)
AUDITOR INTERNO (I)

PROY-501
6160

CASA LEGAJO	RAZÓN SOCIAL	NO. CTE. TOTAL	CARTERA TOTAL	SIT.	PREVISIÓN VENCIDO	PREVISIÓN CORRIENTE	PREVISIÓN NO CTE.	PREVISIÓN TOTAL	CARTERA NETA TOTAL
1	48.342 APRILON, TINFISA Y PERGAMINO	0	1.996	3	100,0%	1.996	0	1.996	0
1	48.346 VAZQUEZ, GIL Y CIA. S.A.	0	1.261	3	100,0%	1.261	0	1.261	0
1	48.453 IND. ARG. LA PAMPA S.A.I.C.	0	1.829	3	100,0%	1.829	0	1.829	0
1	48.563 ROUSSEAU S.A.	0	3.341	3	100,0%	3.341	0	3.341	0
1	48.634 MAVI S.R.L.	0	3.872	3	100,0%	3.872	0	3.872	0
1	48.638 LIBERALI, C.A. Y BRANO, R.J.	0	1.219	3	100,0%	1.219	0	1.219	0
1	48.652 RENTARE DIV. OBRAS IND. S.A.	0	1.411	3	100,0%	1.411	0	1.411	0
1	48.674 CRISPAN S.A.I.C.A.	0	7.925	3	100,0%	7.925	0	7.925	0
1	48.730 FUNDACION FAVALORO	26.552.825	31.569.474	3	10,0%	501.665	0	3.156.947	28.412.527
1	48.799 RIDJANA TEXTIL S.A.	0	1.243	3	100,0%	1.243	0	1.243	0
1	48.910 AGLIANO S.R.L.	0	17	3	100,0%	17	0	17	0
1	49.011 ECA S.A.	1.139.180	1.164.413	3	30,0%	7.570	0	341.754	815.089
1	49.055 CURTIDURIA ALFA S.A.	373.003	396.891	3	50,0%	11.944	0	186.502	198.446
1	49.091 LIB - GRAF S.R.L.	0	3.039	3	100,0%	3.039	0	3.039	0
1	49.100 SALVADOR LIGUORI S.A.A.C. E.I.	0	396.796	3	50,0%	198.398	0	198.398	198.398
1	49.110 IND. JOLS S.R.L.	0	3.012	3	100,0%	3.012	0	3.012	0
1	49.229 ACEROS INOXIDABLES SAN JUAN SA	0	577	3	100,0%	577	0	577	0
1	49.334 P.H.A. SOC ANON	0	3.754	3	100,0%	3.754	0	3.754	0
1	49.347 CICA S.A.	0	1.103	3	100,0%	1.103	0	1.103	0
1	49.384 AGRITEC S.A.	0	5.945	3	100,0%	5.945	0	5.945	0
1	49.389 LIC-TEX S.A.E HIL.RIO GRANDE SA	0	1.937	3	100,0%	1.937	0	1.937	0
Situación 3		0	29.617.024	119		25.297.699	0	4.238.596	32.665.213
Situación 3		0	62.201.508	119		25.297.699	0	29.536.295	32.665.213


FERNANDO B. B. MARIN
 LIQUIDADOR


Lic. HECTOR MARIN MESQUIDA
 OBRAS SANITARIAS DE LA NACION (e.l.)
 AUDITOR INTERIOR

PROY-501
VENCIDO
6160
TOTAL

CASA LEGAJO	RAZÓN SOCIAL	NO CTE. SOCIAL	CORRIENTE SOCIAL	NO CTE. TOTAL	CARTERA TOTAL	SIT.	PREVISIÓN VENCIDO	PREVISIÓN CORRIENTE	PREVISIÓN NO CTE.	PREVISIÓN TOTAL	CARTERA NETA TOTAL		
1	266 EST. MET. DE POLI S.A.C.I.F.	N	1.802	0	1.802	4	100,0%	0	0	0	1.802	0	
32	426 CTE. ROAT ALEJANDRA BEATRIZ	N	13.810	0	13.810	4	100,0%	0	0	0	13.810	0	
22	1.109 SANTOS SALGUEIRA, FRANCISCO	N	135	0	135	4	100,0%	0	0	0	135	0	
1	3.940 LA CANTABRICA SAMIC	N	1.742	0	1.742	4	100,0%	0	0	0	1.742	0	
25	5.035 AUTUMN S.A.	N	2.154	0	2.154	4	100,0%	0	0	0	2.154	0	
25	5.079 SCHILLIRO, RODOLFO	N	1.165	0	1.165	4	100,0%	0	0	0	1.165	0	
25	5.114 RATCLIFFE BASIL	N	2.524	0	2.524	4	100,0%	0	0	0	2.524	0	
25	5.116 CASA BLACHMAN S.A.C.I.F.	N	3.568	0	3.568	4	100,0%	0	0	0	3.568	0	
25	5.144 SZAFERSZTEIN, JULIO	N	1.479	0	1.479	4	100,0%	0	0	0	1.479	0	
1	5.644 CILSA CIA. IND. LANERA S.A.F.I.	N	1.722	0	1.722	4	100,0%	0	0	0	1.722	0	
1	15.916 CARTONERIA ACEVEDO S.A.C.I.	N	1.810	0	1.810	4	100,0%	0	0	0	1.810	0	
1	16.553 CIARRAPICO HNOS. S.A.I.C.	N	2.209	0	2.209	4	100,0%	0	0	0	2.209	0	
1	16.737 SITMA S.A.I.C.	N	2.470	0	2.470	4	100,0%	0	0	0	2.470	0	
1	31.465 BORGWARD ARGENTINA S.A.I.C.I.	N	3.179	0	3.179	4	100,0%	0	0	0	3.179	0	
1	33.405 ORO AZUL S.A.	N	2.060	0	2.060	4	100,0%	0	0	0	2.060	0	
1	39.491 BACARAY MANUF. S.A.I.C.	N	2.085	0	2.085	4	100,0%	0	0	0	2.085	0	
1	43.543 ASTRAMAR CIA. ARG. DE NAV. S.A.C.	N	1.266	0	1.266	4	100,0%	0	0	0	1.266	0	
1	46.116 MANUF. TEXTIL PATAGONICA S.A.	N	855	0	855	4	100,0%	0	0	0	855	0	
1	47.031 BANCO LATINOAMERICANO	N	7.518.931	0	7.518.931	4	100,0%	0	0	0	7.518.931	0	
1	47.043 GUSDAVAL S.A.	N	1.335	0	1.335	4	100,0%	0	0	0	1.335	0	
1	47.525 ETCHEART S.A., ARNALDO	N	508	0	508	4	100,0%	0	0	0	508	0	
1	47.812 NAVALTEC S.A.	N	2.397	0	2.397	4	100,0%	0	0	0	2.397	0	
1	47.909 FOC MEDICAL S.A.	N	3.610	0	3.610	4	100,0%	0	0	0	3.610	0	
1	48.078 DITRON S.A.	N	2.823	0	2.823	4	100,0%	0	0	0	2.823	0	
1	48.124 LEICACH S.A.	N	2.223	0	2.223	4	100,0%	0	0	0	2.223	0	
1	48.258 INTER COTTON ASOC. S.A.	N	1.352	0	1.352	4	100,0%	0	0	0	1.352	0	
1	48.351 AVELLINO S.A.I.C.	N	3.824	0	3.824	4	100,0%	0	0	0	3.824	0	
1	48.409 MALELU S.A.	N	2.518	0	2.518	4	100,0%	0	0	0	2.518	0	
1	48.419 SIDARSA S.A.	N	1.425	0	1.425	4	100,0%	0	0	0	1.425	0	
1	48.464 BANCO AVELLANEDA S.A.	N	125.983	0	125.983	4	100,0%	0	0	0	125.983	0	
1	48.468 BANCO ALAS COOP. LTDO.	N	68.473	0	68.473	4	100,0%	0	0	0	68.473	0	
1	48.472 BANCO DE CREDITO ARGENTINO S.A.	EN	542.525	0	542.525	4	0,0%	0	0	0	0	542.525	0
1	48.513 MAS/MARIANO	N	911	0	911	4	100,0%	0	0	0	911	0	
1	48.529 NEA S.A.	N	3.728	0	3.728	4	100,0%	0	0	0	3.728	0	
1	48.569 BANCO ROBERTS S.A.	EN	1	0	1	4	0,0%	0	0	0	0	1	0
1	48.570 BCO. ESPAÑOL DEL RIO DE LA PLAT	N	84.932	0	84.932	4	100,0%	0	0	0	84.932	0	
1	48.575 BCO. COMERCIAL DEL NORTE S.A.	N	91.338	0	91.338	4	100,0%	0	0	0	91.338	0	
1	48.629 BANCO DEL OESTE S.A.	N	996.265	0	996.265	4	100,0%	0	0	0	996.265	0	
1	48.660 BANCO DEL CENTRO COOP. LTDO.	N	161.013	0	161.013	4	100,0%	0	0	0	161.013	0	
1	48.689 TYRSIS S.A.	N	1.153	0	1.153	4	100,0%	0	0	0	1.153	0	
1	48.694 EMBUTIDOS GUEMES S.R.L.	N	2.803	0	2.803	4	100,0%	0	0	0	2.803	0	
1	48.696 LOPEZ, J.F. Y SCANIGLIA I.C.O.	N	3.673	0	3.673	4	100,0%	0	0	0	3.673	0	
1	48.745 FATALA, VICTOR ANIBAL	N	3.473	0	3.473	4	100,0%	0	0	0	3.473	0	
1	48.758 BCO. INTEGRADO DEPART. COOP. LTDO	N	2.496	0	2.496	4	100,0%	0	0	0	2.496	0	
1	49.232 LAB. KONIG S.A.	N	2.313	0	2.313	4	100,0%	0	0	0	2.313	0	
1	49.263 MOLIENDAS SOC. ANON.	N	2.898	0	2.898	4	100,0%	0	0	0	2.898	0	
1	49.286 CTE ALTOFUUN S.A.	N	52.850	0	52.850	4	100,0%	0	0	0	52.850	0	
1	49.287 CTE PAPELERA SAR S.R.L.	N	47.900	0	47.900	4	100,0%	0	0	0	47.900	0	
1	49.290 CTE ISTIVAL S.A.	N	45.618	0	45.618	4	100,0%	0	0	0	45.618	0	

Lic. HECTOR MARIO MESQUITA
 OBRAS SANITARIAS DE LA NACION (e.l.)
 AUDITOR INTERIOR (H)

FERMINDO B. B. MARIN
 LIQUIDADOR