

A la fecha de confección de este Estado se registraban capitales avalados a vencer de las siguientes empresas:

Siderca SA	99.999,00
Ferrocarriles Argentinos	1.679.260,00
Algodonera Llavallol SAIC	111.134,00
Cerro Castillo SA	178.856,74
Debeko SA	72.466,59
Fundación Favalaro	45.686,08
Sab SA y Sabetex SA	157.301,24
Banca Nazionale del Lavoro SA	403.121,37
Debefil SA y Debeko SA	921.072,94
MEYOSP	66.506.813,68
TOTAL DE AVALES COMUNES	70.175.711,64

Respecto de las enmarcadas en el Club de París, mediante las notas del 24 de junio y 25 de julio de 1997, remitidas por funcionarios del Banco de la Nación Argentina, y notas BND N° 120/97, 877/98, 973/98, 1038/98 y 59/99, del Liquidador del BANADE, se solicitó instrucciones a la Secretaría de Hacienda sobre las pautas definitivas de su exposición, sin que a la fecha se haya recibido una respuesta que permita conocer sobre la cancelación en el exterior que realiza el Estado, el repago por parte del beneficiario local y la realización de gestiones que involucren a esta Liquidación, a los efectos de realizar las registraciones correspondientes o las acciones que correspondan al seguimiento de estos avales. A continuación se exponen estos saldos, correspondientes a los capitales vencidos según los cronogramas originales:

Cristalería La Esperanza SA	47.617,08
Petroquímica Bahía Blanca SAIC	2.151.653,23
Papel del Tucumán SA	6.621.480,06
Pennisi Natalio	236.000,00
Acindar SA	6.135.778,02
Corcemar SA	13.241.662,38
Denegri, Enrique José	734.092,00
TOTAL DE AVALES CLUB DE PARÍS	29.168.282,77

PROY-S01
6160

NOTA 2.5. REMISIÓN DE CREDITOS Y DEUDAS DEL SECTOR PÚBLICO

La cartera del Sector Público no Financiero, que otrora concentrara más del 50 % del total de los préstamos, se ha considerado alcanzado por la remisión de créditos y deudas, en los términos del artículo 6° del Decreto PEN N° 2394/92 con las modificaciones introducidas por el Decreto PEN N° 1836/94 por \$ 1.248.497.830,55 al 30 de junio de 1994, fecha de su registración en la Contabilidad. El importe de cartera del sector público surge de computar las operaciones en pesos y moneda extranjera valuadas según lo expresado en la *Pauta General de Valorización de la Cartera* mencionada en la Nota 2.1., considerando a las empresas en situación normal sin afectación de previsión por riesgo de incobrabilidad.

Esta remisión no sólo incluyó a empresas del sector público nacional sino que también se consideraron alcanzados algunos casos particulares. Las empresas del sector público provincial, las de economía mixta y Lagos del Sur S.A. Comercial de Turismo (cuyo estado de liquidación fue considerado por la Resolución MEYOSP N° 533/95) vinculadas con el ex - BANADE por operaciones enmarcadas en el Club de París y/o en el Plan Financiero 1992, también fueron remitidas y el criterio adoptado fue comunicado en los Informes Mensuales de Avance de la Liquidación que durante el año 1996 esta Liquidación remitiera a la Dirección Nacional de Normalización Patrimonial, sin objeciones por parte de ésta.

Como las operaciones enmarcadas en el Club de París, conforme el artículo 6° bis del Decreto PEN N° 2394/92 debían ser dadas de baja, esta Liquidación hizo extensivo el criterio de dar de baja también a los avales de importación del sector público, que reflejaban un riesgo contingente para el ex - BANADE en el caso de que las empresas beneficiarias no atendieran sus obligaciones. Como este tipo de operaciones involucraban a algunas empresas públicas, sector que a su vez estaba alcanzado por la remisión de créditos y deudas dispuesta por el artículo 6° del decreto ya mencionado, se aplicó el criterio descripto que afectó \$ 1.218.730.734,23.


Con relación a la empresa Winco S.A., cabe mencionar que el Decreto PEN N° 1729/80 designó al entonces Banco Nacional de Desarrollo privatizador-liquidador de las empresas Winco SA y Norwinco SA, subsidiaria de la anterior, debiendo regirse para ello por las normas de la Ley N° 22.177. Para el desarrollo de la tarea encomendada se habilitó una cuenta corriente a nombre de estas empresas, la que fue asumida de carácter público. Los gastos insumidos en la función encomendada son soportados por el ex - BANADE y hasta el 31 de diciembre de 1996 se activaban con la intención de recuperarlos, fecha desde la cual se afectan las cuentas de resultado.

Además deben considerarse incluidas entre las partidas remitidas, a las deudas que registraban las empresas Vicente Robles S.A. y Sánchez Granel Ingeniería S.A. las que por resoluciones del Ministerio de Economía y Obras y Servicios Públicos, obtuvieron la compensación de las deudas que mantenían con el ex-BANADE, con créditos que las mismas poseían contra otros organismos del Estado Nacional a cancelarse con Bonos de Consolidación, implicando \$ 3.329.424,96, representativos del valor de cancelación en esos títulos.

En el caso de Vicente Robles S.A., mediante Resolución MEYOSP 83/95 del 25 de octubre de 1995 se dispuso la compensación en \$ 2.113.726,99 de las deudas que ésta mantenía con el ex - BANADE con créditos que poseía contra Obras Sanitarias de la Nación.

En tanto Sánchez Granel Ingeniería S.A., mediante Resolución SH 248/94 del 17 de junio de 1994 compensó por \$ 1.215.697,97 las deudas que ésta mantenía con el ex - BANADE con créditos que poseía contra la Comisión Nacional de Energía Atómica.

PROY-S01
6160



**Patrimonio en Liquidación
BANCO NACIONAL DE DESARROLLO**

ANEXO I

A continuación se expone el detalle del sector público remitido:

<u>CARTERA DEL SECTOR PÚBLICO</u>	POR CRÉDITOS Y DEUDAS	POR AVALES
Administración General de Puertos	884.131,31	1.619.354,48
Aerolíneas Argentinas	0,00	6.951.118,02
Agua y Energía Eléctrica	356.904,94	100.750.509,95
Astilleros y Fábricas Navales del Estado	(117,36)	0,00
Austral Líneas Aéreas	52.361.701,90	0,00
Compañía Italo Argentina de Electricidad	4.209.516,64	0,00
COFIRENE	83.571.750,78	0,00
Comisión Nacional de Energía Atómica	910,27	0,00
Comisión Técnica Mixta Salto Grande	0,00	15.227.206,93
Dirección Nacional C.P. Vías Navegables	162.947.665,65	0,00
Dirección Gral. de Fabricaciones Militares	61.793.245,24	1.646.049,41
Dirección de Vialidad de Salta	0,00	219.468,58
Dirección Nacional de Vialidad	42.569.513,09	0,00
Electricidad de Misiones	62.347.650,74	0,00
Empresa Líneas Marítimas Argentinas	0,00	30.776.032,19
Empresa Prov. de Energía de Córdoba	0,00	4.726.022,75
Empresa Nacional de Telecomunicaciones	115.964.708,25	71.235.007,41
Ferrocarriles Argentinos	112.591.726,89	787.781.208,67
Gas del Estado	53.489.459,41	330.798,80
HIDRONOR	147.031,78	57.870.029,62
HIPASAM	38.707.228,05	21.806.668,44
Lagos del Sur	6.617.095,47	0,00
Ministerio de Educación y Justicia	(1.811,10)	0,00
Ministerio de Obras y Servicios Públicos	10.206.020,03	0,00
Petroquímica General Mosconi	987.263,02	0,00
Prefectura Naval Argentina	132.448.238,28	1.351.275,21
Secretaría de Hacienda	62.800.062,99	0,00
Servicios Eléctricos del Gran Buenos Aires	133.881.282,05	1.117.746,26
SOMISA	3.370.569,85	96.506.200,14
Winco SA (*)	143.237,73	0,00
Yacimientos Carboníferos Fiscales	106.102.844,64	2.482.139,39
Yacimientos Petrolíferos Fiscales	0,00	16.333.897,98

PROY-S01
6160

TOTAL DE CARTERA **1.248.497.830,54** **1.218.730.734,23**

SECTOR PÚBLICO POR COMPENSACIÓN

Comisión Nacional de Energía Atómica	1.215.697,97	0,00
Obras Sanitarias de la Nación	2.113.726,99	0,00

TOTAL POR COMPENSACIÓN **3.329.424,96** **0,00**

TOTAL SECTOR PÚBLICO REMITIDO **1.251.827.255,51** **1.218.730.734,23**

**Patrimonio en Liquidación
BANCO NACIONAL DE DESARROLLO**

NOTA 2.6. CRÉDITOS QUE NO TIENEN POSIBILIDADES DE REALIZACIÓN

Del análisis de la cartera de créditos expuesta en el Activo surge que un importante grupo de clientes, 938 de los 1557 que la componen, son titulares de créditos que no tienen posibilidades de realización. Para reflejarlo adecuadamente se les constituyó una previsión del 100 % y fundamentalmente se tuvo en cuenta que se trataba de:

- créditos de menor importe, sin movimiento y sobre los cuales no se inició acciones judiciales por considerarlo antieconómico o con documentación probatoria deficiente;
- créditos susceptibles de baja contable por tratarse de quiebras con todos sus activos liquidados, deudores insolventes;
- créditos accionados judicialmente sin posibilidades de recupero.

En el cuadro siguiente se indica la cartera afectada por esta situación:

	Clientes	CARTERA	PREVISIÓN
	938	3.364.909.982	3.364.909.982
En gestión administrativa	204	2.462.675	2.462.675
Normal - Situación 1	0	0	0
Con Arreglos - Situación 2	1	35.440	35.440
Con Atraso - Situación 3	203	2.427.235	2.427.235
En gestión judicial	734	3.362.447.307	3.362.447.307
Gestión Jud. - Situación 5	482	1.070.040.999	1.070.040.999
Quiebra o Liq. - Situación 6	252	2.292.406.308	2.292.406.308
- Importes en pesos -			

NOTA 2.7. GARANTÍAS EN CARTERA

De acuerdo a lo indicado en la Nota 2.1 Notas del Activo, punto c.1) del Criterio General de Provisionamiento de las cuentas a cobrar en pesos y moneda extranjera - Cartera de Préstamos, los préstamos y refinanciamientos acordados eran amparados con garantías hipotecarias, prendarias y/o personales. Los saldos en pesos se han consignado a su valor nominal, representativo de su valor de constitución y los importes en moneda extranjera se han consignado a su valor nominal, convertido por la cotización tipo comprador de la divisa, publicada por el BNA, al 30 de diciembre de 1996, representativo del valor de constitución. Al 31 de diciembre de 1996 la contabilidad reflejaba los saldos que se detallan a continuación, los que constantemente evolucionan por las nuevas garantías constituidas y por las que se desafectan por cancelación de las deudas:

PROY-S01
6160

DOCUMENTOS VENCIDOS EN CARTERA	398,10
Pagarés Directos	19,61
Pagarés con Endoso	378,49

OTRAS REGISTRACIONES GARANTÍAS EN CARTERA - PESOS

Avales y/o Fianzas	696.670.164,33
Avales Secretaría de Hacienda	111.265.809,16
	13.619.895,83

**OTRAS REGISTRACIONES GARANTÍAS EN
 CARTERA - PESOS (Continuación)**

Prendas	135.575.626,81
Hipotecas	10.458.478,06
Documentos Gtías. de Licitaciones	36.762,91
Compromisos de Pago	9,60
Contrato por Pmos. Títulos Públicos	412.648.819,25
Documentos a la Vista	1.362,81
Hipotecas Viviendas del Personal	18.072,50
Títulos y/o Valores en Caución	5,00
Hipotecas con Fianzas Solidarias	334,03
Prendas con Fianzas Solidarias	255.482,86
Prendas Comerciales y/o sobre Dchos. Creditorios	17.958,88
Prendas Comerciales - Circ. Interna VI-2-203	178,76
Reconocimiento de Deudas con Fianzas Solidarias	344,21
Reconocimiento de Deudas	1.708.978,79
Documentos con Cesión de Cobro	0,40
FOPYME- Carta Garantía	3.107.062,12
Fianzas Gtía. Cancelación Com. A 1194	298,18
Fianzas Com. A 990	7.954.684,17

**OTRAS REGISTRACIONES GARANTÍAS EN
 CARTERA - MONEDA EXTRANJERA**

	<u>10.284.892.334,16</u>
Avales y/o Fianzas	847.004.136,57
Avales Secretaría de Hacienda	7.346.149.820,17
Prendas	660.668.052,70
Hipotecas	558.748.895,60
Documentos en Caución	56.191.985,95
Compromisos de Pago	48.263.370,80
Trust Receipt	247.018.254,53
Por Préstamos Varios	12.987.000,00
Pagarés a la Vista	302.971.135,67
Bonos Externos	1.198,80
Debentures	91.138.770,00
Reconocimiento de Deudas con Fianzas Solidarias	1.648.613,36
Prendas Comerciales y/o sobre Dchos. Creditorios	17.872.110,00
Carta Garantía Préstamo ICO 50 Millones	14.207.147,11
Carta Garantía Préstamo ICO 100 Millones	71.840.606,93
Fianzas Com. A 990	6.193.800,00
Reconocimiento de Deudas	234.125,64
Hipotecas Vivienda del Personal	1.644.943,41
Cesión de Canon Locativo	108.366,92

PROY-S01
 6160

Estos saldos reflejan la totalidad de garantías en custodia tanto las que se encontraban físicamente en el Tesoro de la Liquidación como las que transitoriamente se encontraban en trámite de reinscripción o bien que hubieran sido presentadas en algún juzgado por alguna situación judicial, además de aquéllas relacionadas con deudas canceladas o remitidas y que a la fecha de corte no habían sido retiradas por los deudores que las otorgaron.

En particular, debe mencionarse que el inventario permanente de las garantías fue verificado nuevamente durante el segundo semestre de 1997 y las mismas fueron entregadas junto con los antecedentes relacionados según consta en el ACTA VI del 1/10/97 que formaliza la entrega de la administración saliente del Banco de la Nación Argentina.

NOTA 2.8. RESTRICCIONES A LA DISPONIBILIDAD DE CIERTOS ACTIVOS

Los títulos de la deuda externa argentina, incluidos en el rubro **Títulos y valores otorgados en garantía - en moneda extranjera (12222)**, como los fondos de Revolving de la Línea de préstamos otorgada por el Mediocredito Centrale por ECU 240 millones, incluidos en **Otros Activos a Largo Plazo - Cuentas de fondos de líneas (1252)**, constituyen activos con disponibilidad restringida.

En el primer caso, los títulos a los que se hace referencia se encontraban en poder del West Merchant Bank o como fondo de reserva en el Banco de la Nación Argentina, sucursal Nueva York, afectados a la operatoria de venta al Banco del exterior y posterior recompra (Operación REPO). A medida que se cancelaban las operaciones, cuyo último vencimiento se produjo a fines de 1997, se recuperaban los bonos afectados.

En tanto, los saldos de recupero de los clientes tomadores de la Línea del Mediocredito Centrale que excediesen la obligación del BANADE se depositaban en cuentas específicas en Italia y debían ser aplicados en forma exclusiva para otorgar nuevas operaciones dentro de los lineamientos del convenio o bien debían ser mantenidos para el pago de los últimos vencimientos de la obligación contraída.


NOTA 2.9. ASUNCIÓN DE PASIVOS EXTERNOS POR PARTE DEL ESTADO NACIONAL


En cumplimiento de lo establecido por el Decreto PEN N° 1836/94, en cuanto a la exposición de la deuda externa asumida por el Tesoro Nacional a continuación se detallan las operaciones dadas de baja del Pasivo con motivo de las disposiciones del artículo 6to. bis del Decreto PEN N° 2394/92:

Por operaciones enmarcadas en la refinanciación del Club de París que se encontraban registradas como pasivo de la Liquidación: \$ 739.574.000.--


Por operaciones enmarcadas en el Plan Financiero 1992 para la República Argentina (Plan Brady) que se encontraban registradas como pasivo de la Liquidación, respaldadas por la conciliación efectuada con los acreedores externos y el Banco Central de la República Argentina: \$ 683.511.000.--

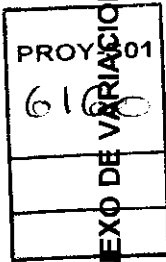
PROY-S01
6160


HERMINIA IRENE SOSA
Jefe de Departamento-1210


NORBERTO NOTO
Subgerente Departamental


JESUS LUIS D'ALESSANDRO
Gerente General


FERNANDO B.B. MARÍN
Liquidador



ANEXO DE VARIACIONES PATRIMONIALES 1993/1996

ESTADO DE SITUACION PATRIMONIAL		31/12/1993	31/12/1996	VARIACIONES
1.	ACTIVO	2.219.989.000	350.605.547	(1.869.383.453)
1.1	ACTIVOS CORRIENTES	25.318.000	114.185.756	88.867.756
111	DISPONIBILIDADES	20.363.000	5.157.540	(15.205.460)
1111	Caja	65.000	1.340	(63.660)
	En pesos - Caja Chica	10.000	1.340	
	En moneda extranjera	55.000	0	
1112	Bancos			
11123	Otros depósitos bancarios	19.774.000	5.156.200	(14.617.800)
	En pesos	3.351.000	2.645.753	
	En moneda extranjera	16.423.000	2.510.447	
112	INVERSIONES FINANCIERAS	524.000	0	(524.000)
1121	Títulos y Valores			
	En moneda extranjera	524.000	0	
113	CREDITOS	4.955.000	109.028.216	104.073.216
1131	Cuentas a Cobrar	86.000	108.172.399	108.086.399
	En pesos		8.677.431	
	En pesos y moneda extranjera		99.494.968	
	En gestión administrativa			
	En gestión judicial			
1133	Anticipos		88.747	88.747
11339	Otros Anticipos	3.544.000	88.747	(3.455.253)
	En pesos	3.544.000	88.747	

[Handwritten signature]
FERNANDO MARRIN
LITIGADOR

[Handwritten signature]
JESUS LUIS D'ALESSANDRO
Gerente General

[Handwritten signature]
HERMINIA IREN SOSA
Jefe de Departamento No-1210

61	PRO	501
----	-----	-----

ANEXO DE VARIACIONES PATRIMONIALES 1993/1996

	31/12/1993	31/12/1996	VARIACIONES
ESTADO DE SITUACION PATRIMONIAL			
1135 Otros Créditos	1.325.000	767.070	(557.930)
11352 Gastos Pagados por Cuenta de Terceros En pesos	(113.000)	764.162	877.162
11359 Otros Créditos a Cobrar	1.438.000	2.903	(1.435.092)
En pesos	598.000	1.880	
En moneda extranjera	797.000	1.028	
En pesos y m. Extranjera - FAS	43.000		
1.2 ACTIVOS NO CORRIENTES	2.194.671.000	236.419.791	(1.958.251.209)
121 CREDITOS	2.056.193.000	153.011.876	(1.903.181.124)
1211 Cuentas a Cobrar a Largo Plazo	483.869.000	153.011.876	(330.857.124)
En pesos y moneda extranjera			
En gestión administrativa			
En gestión judicial			
SECTOR PUBLICO	1.246.984.000	0	(1.246.984.000)
SECRETARIA DE HACIENDA	325.340.000	0	(325.340.000)
122 INVERSIONES TEMPORARIAS	111.964.000	64.471.044	(47.492.956)
1221 Acciones y Aportes de Capital	24.393.000	16.617.138	(7.775.862)
12211 Acciones	24.393.000	16.617.138	(7.775.862)
En pesos	0	0	
En moneda extranjera	24.393.000	16.617.138	(7.775.862)
1222 Títulos y Valores a Largo Plazo	7.533.000	23.449.075	15.916.075
12221 Títulos y Valores en Cartera	0	7.795.991	7.795.991
En pesos	0	15.653.084	15.653.084
En moneda extranjera	7.533.000	24.404.831	(55.633.169)
12222 Títulos y Valores Otorgados en Garantía	80.038.000	24.404.831	(55.633.169)
En moneda extranjera	80.038.000	24.404.831	(55.633.169)

HERMINIA IRENE SOSA
Jefe de Departamento 210

NORBERTO ROTO
Secretario Departamental

JESUS LUIS D'ALESSANDRO

61	0	PROY	01
----	---	------	----

ANEXO DE VARIACIONES PATRIMONIALES 1993/1996

ESTADO DE SITUACION PATRIMONIAL

31/12/1993

31/12/1996

VARIACIONES

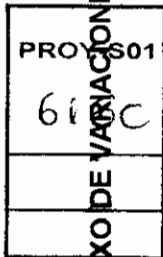
	31/12/1993	31/12/1996	VARIACIONES
123 BIENES DE USO	15.850.000	303	(15.849.697)
1231 Edificios e Instalaciones			
1232 Tierras y Terrenos	15.735.000	0	(15.735.000)
1233 Maquinaria y Equipo	115.000	303	(114.697)
12332 Equipo de Transporte	0		
12337 Equipo de Oficina y Muebles	109.000		
12339 Equipos Varios	6.000		
125 OTROS ACTIVOS A LARGO PLAZO	10.664.000		8.272.568
1252 Cuentas de Fondos de Línea	10.664.000		
2. PASIVO	2.407.035.000	973.082.684	(1.433.952.316)
2.1 PASIVOS CORRIENTES	3.760.000	17.843.838	14.083.838
211 DEUDAS	3.760.000	2.439.213	(1.320.787)
2113 Gastos en Personal a Pagar	101.000	258.511	157.511
21131 Sueldos y Salarios a Pagar	0		
21132 Contribuciones Patronales a Pagar	101.000	220.508	119.508
2114 Retenciones a Pagar	160.000	16.934	(143.066)
2116 Impuestos a Pagar	593.000	178.714	(414.286)
2118 Otras Cuentas a Pagar	2.906.000	1.985.054	(920.946)
21188 Otras Cuentas	2.906.000		
215 PORCION CORRIENTE DE PASIVOS NO CORRIENT	0	15.404.625	15.404.625
2154 Porción Corriente de los Pmos. a Largo Plazo	0	15.404.625	15.404.625
21542 Porción Corriente de los Pmos. Externos a Lgo. Plazo	0		

HERMINIA IRENE SOSA
Jefe de Departamento-1218

En moneda extranjera
NORBERTO NOYO
Secretario de Departamento

ALBERTO ALESSANDRO

FERNANDO DOOR
B.B. MANRIQUE



ANEXO DE VARIACIONES PATRIMONIALES 1993/1996

ESTADO DE SITUACION PATRIMONIAL

31/12/1993

31/12/1996

VARIACIONES

	31/12/1993	31/12/1996	VARIACIONES
2.2 PASIVOS NO CORRIENTES	2.403.275.000	955.238.846	(1.448.036.154)
221 DEUDAS A LARGO PLAZO	20.537.000	39.665.047	19.128.047
2212 Otras Deudas a Pagar a Largo Plazo	20.537.000	39.665.047	19.128.047
De origen judicial - Bonos	0	16.803.159	16.803.159
Fondo Fomento Minero	3.000	3.019	3.019
Fondo Carbonato de Sodio	255.000	343.659	343.659
Fondo Papel Prensa	12.577.000	13.644.815	13.644.815
Fondos Ex-COPYME	7.702.000	8.870.395	8.870.395
224 PRESTAMOS A LARGO PLAZO	2.363.552.000	869.616.515	(1.493.935.485)
2241 Préstamos Internos a Pagar a Largo Plazo	489.192.000	579.304.835	90.112.835
B.C.R.A.-Compensación	95.437.000	213.702.347	213.702.347
B.C.R.A.- FOPYME	102.977.000	78.747.295	78.747.295
BCO. PCIA. CORDOBA	3.941.000	0	0
B.H.N.	29.787.000	29.784.797	29.784.797
B.N.A.	257.050.000	257.070.396	257.070.396
2242 Préstamos Externos a Pagar a Largo Plazo	1.874.360.000	290.311.680	(1.584.048.320)
En moneda extranjera	451.274.000	290.311.680	290.311.680
DEUDA incl. PLAN FINANCIERC	683.512.000		
DEUDA incl. CLUB DE PARIS	739.574.000		
226 PREVISIONES A LARGO PLAZO Y RESERVAS TECI	19.186.000	45.957.284	26.771.284
2264 Otras Provisiones	19.186.000	45.957.284	26.771.284
22642 Deudas a cancelar Bonos Ley 2398:	18.179.000		
22649 Otras Provisiones	1.007.000	45.957.284	45.957.284
PATRIMONIO	(187.046.000)	(622.477.137)	(435.431.137)

HERMINIA IRENE SOSA
Jefe de Departamento 1210

ROBERTO NETO
Subgerente Departamental

FERNANDO B. B. MARIN
FERNANDO B. B. MARIN

VARIACIONES PATRIMONIALES 1993 - 1996
NOTAS COMPLEMENTARIAS AL ANEXO
DEL ESTADO DE SITUACIÓN PATRIMONIAL
AL 31 DE DICIEMBRE DE 1996 - DECRETO N° 532/97

A continuación se exponen, por cada uno de los rubros de presentación del Estado de Situación Patrimonial al 31 de diciembre de 1996, las principales variaciones registradas desde el 31 de diciembre de 1993. Para la comparación se han reclasificado las cuentas del balance general al cierre del ejercicio económico irregular finalizado en diciembre de 1993, confeccionado según las normas de presentación del Banco Central de la República Argentina, expresando sus importes en pesos.

ACTIVO
ACTIVOS CORRIENTES

111 DISPONIBILIDADES

Caja (1111):

El saldo al 31 de diciembre de 1996 representa los fondos no utilizados de Caja Chica en tanto el saldo al cierre del año 1993 respondía a las necesidades de la operatoria bancaria residual que luego se depositó en las cuentas operativas en la Sucursal Plaza de Mayo del Banco de la Nación Argentina.

Bancos (1112):

Los Estados Contables al 31 de diciembre de 1993 reflejan los saldos de las cuentas bancarias en el país y en el exterior, los que fueron aplicados a la operatoria bancaria residual y, posteriormente, cerradas con el avance del proceso liquidatorio para adaptarlas a las necesidades operativas residuales. Los saldos remanentes fueron transferidos a las cuentas subsistentes y aplicados al giro normal de la Liquidación, que se detallan en la Nota 2. Normas de Confección del Estado Patrimonial.

112 INVERSIONES

A diciembre de 1993 se exponen los BONEX de propiedad del Banco, por \$ 24.000 realizados con posterioridad a ese cierre, y un depósito a plazo, de \$ 499.500, en el Deutsche Sudamerikanische Bank en el exterior, cancelado en febrero de 1994.

113 CRÉDITOS

Cuentas a cobrar (1131):

El saldo expuesto al 31 de diciembre de 1993 se ha incrementado por la inclusión, al 31 de diciembre de 1996, de un saldo a cobrar de \$ 8.591.438,41 correspondientes a la venta de acciones y obligaciones negociables de Alto Paraná S.A., y por la exposición de la porción corriente de la cartera de créditos, de acuerdo con las pautas de exposición del Catálogo Básico de Cuentas y Estados Contables para la Administración Nacional, aprobado por la Resolución MEYOSP N° 1397 del 22 de noviembre de 1993 (artículo 2 del Decreto PEN N° 1836/94).

PROY-S01
6160

1

Anticipos (1133):

El saldo al 31 de diciembre de 1993 estaba compuesto por partidas relacionadas con el Impuesto al Valor Agregado (saldo a favor y créditos y débitos fiscales) no computados en las posiciones ya cerradas y por anticipos al personal y diversos, aplicados en períodos posteriores. Al 31 de diciembre de 1996 se exponían las partidas relacionadas con el Impuesto ya mencionado, de origen reciente, que fueron aplicadas durante el año 1997.

Otros créditos (1135):

Gastos pagados por cuenta de terceros (11352): La variación entre los saldos comparados obedece a la regularización contable y la correcta imputación de los importes adeudados por los titulares de cajas de seguridad originados en comisiones impagas, gastos por apertura forzada y conceptos relacionados, así como aranceles de reinscripción de prendas o gastos vinculados con la administración de cartera, que al 31 de diciembre totalizaban \$ 92.656,52. Además, desde el año 1994 se han imputado las partidas de gastos que debieron atenderse entre 1993 y 1996 por los inmuebles cedidos al Ministerio del Interior, que totalizaba una deuda de \$ 671.505,97 a la fecha de confección de este Estado.

Otros créditos a cobrar (11359): La variación responde a las cobranzas efectuadas con posterioridad al 31 de diciembre de 1993 por el concepto de venta de inmuebles a plazo, en pesos y en moneda extranjera, y a la desafectación de los activos y pasivos del Fondo de Acción Social del Banco Nacional de Desarrollo, por un neto de \$ 43.000, que se exponían dentro del Balance de la entidad.

ACTIVOS NO CORRIENTES

121 CRÉDITOS

Cuentas a cobrar a largo plazo (1211):

Cuentas a cobrar a largo plazo: Al 31 de diciembre de 1993 se consideró el valor de realización de la cartera de clientes de los Sectores Privado y Financiero en situación normal, con arreglos y con atraso, afectados por una previsión promedio del 35 %, en tanto que los clientes calificados como en gestión judicial, quiebra o liquidación se exponían con devengamiento hasta el 31 de marzo de 1989, si el pase a juicio se había verificado con anterioridad a esa fecha de corte, o hasta la fecha de ingreso a la situación previsionados al 100 %. Los gastos a recuperar y las comisiones relacionadas con la cartera de préstamos, que figuran en el capítulo Otros Créditos por Intermediación Financiera del Balance General al 31 de diciembre de 1993, fueron apropiados a este ítem a los efectos comparativos. Además de la evolución propia del rubro por las cobranzas, los devengamientos y la reclasificación de los deudores en función del grado de cumplimiento y la previsión, debe tenerse en cuenta que los saldos al 31 de diciembre de 1996 surgen de aplicar las pautas de valuación mencionadas en la Nota 2. Normas de Confección del Estado Patrimonial, que contemplan el devengamiento de los créditos en gestión judicial, quiebra o liquidación hasta el 31 de diciembre de 1996 y la exposición en sus porciones corriente y no corriente .

PROY-S01
6160

2

SECTOR PÚBLICO NO FINANCIERO

Se ha considerado alcanzado por la remisión de créditos, en los términos del artículo 6 del Decreto PEN N° 2394/92, con las modificaciones introducidas por el Decreto PEN N° 1836/94.

Al 31 de diciembre de 1993 esta cartera ascendía a \$ 1.246.984.000.- y el saldo afectado por la remisión mencionada, representativo del 61 % de los créditos expuestos en el Balance General, alcanzó la suma total de \$ 1.251.827.255,51, integrada por:

- \$ 1.248.497.830,55 al 30 de junio de 1994, que incluyen el devengamiento proporcional a esa fecha en la que se registró en la Contabilidad y
- \$ 3.329.424,96 de créditos de empresas privadas, que a su vez eran acreedores del Sector Público, compensados por resoluciones adoptadas por el Ministerio de Economía.

SECRETARÍA DE HACIENDA

El mismo criterio se aplicó a los saldos vigentes al 31 de diciembre de 1993 que relacionaban al ex - Banco Nacional de Desarrollo con la Secretaría de Hacienda, alcanzados por la compensación dispuesta por el artículo 9 del Decreto PEN N° 866/90 y, posteriormente, remitidos por aplicación del artículo 6 del Decreto PEN N° 2394/92, con las modificaciones introducidas por el Decreto PEN N° 1836/94.

En el Balance General al 31 de diciembre de 1993, las partidas integrantes de este concepto totalizaban la suma de \$ 325.340.000, representativo del 16 % de los créditos.

122 INVERSIONES FINANCIERAS

Acciones y aportes de capital (1221)

Acciones - en pesos (12211):

La variación expuesta es la resultante de la realización de cartera y el efecto de fluctuaciones en los valores de mercado.

PROY-S01
6160


Títulos y valores a largo plazo (1222)

Títulos y valores en cartera - en pesos (12221):

Al 31 de diciembre de 1993 no existían BOCONES en cartera, los que fueron incorporados al patrimonio en diciembre de 1996 como título de cancelación de créditos.

Títulos y valores en cartera - en moneda extranjera (12221):

En el período comprendido entre diciembre de 1993 y diciembre de 1996 se realizó la tenencia de obligaciones negociables emitidas por Ingenio y Refinería San Martín del Tabacal y Massuh S.A., se mantuvieron las obligaciones negociables de Indupa S.A. y se incorporaron títulos de Alto Paraná S.A., la participación en el ente residual del Arlabank y valores de la Deuda Externa Peruana.



Títulos y valores otorgados en garantía - en moneda extranjera (1222):

La variación registrada en este rubro responde a la liberación de los Brady, otorgados en garantía de la deuda con el West Merchant Bank en la medida que este pasivo fue reducido, la oscilación del valor de los títulos por incremento de su cotización, y la reducción por su posterior realización, en el primer semestre de 1996, por un total de \$ 66.519.470.

123 BIENES DE USO

Inmuebles - Edificios e instalaciones (1231) y Tierras y terrenos (1232):

El cumplimiento de las disposiciones del Decreto PEN N° 866/90, que establecía la realización de los bienes que se desafectarán como consecuencia del cese operativo de todas las sucursales y agencias de promoción minera redujo considerablemente el saldo de los mismos, cuya registración, en algunos casos, se efectuó con posterioridad al 31 de diciembre de 1993. Posteriormente, al 31 de diciembre de 1996 se han considerado desafectados del patrimonio de la entidad, en cumplimiento de las disposiciones del artículo 5 del Decreto PEN N° 1836/94.

Maquinaria y Equipo (1233):

La reducción operada se debe a las causas reseñadas en el rubro Inmuebles y al transcurso de la vida útil.

125 OTROS ACTIVOS A LARGO PLAZO

Cuentas de fondos de líneas (1252):

El incremento corresponde a los recuperos de la Línea Italiana operados entre los años 1993 y 1996, reservados para nuevos préstamos, de acuerdo con el Convenio oportunamente suscripto.


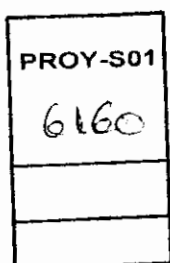
PASIVO

PASIVOS CORRIENTES

211 DEUDAS

Gastos en personal a pagar (2113)

Las remuneraciones y el Sueldo Anual Complementario de diciembre de 1993 se devengaron y pagaron antes del cierre de ese ejercicio. Durante el período bajo análisis se registraron los devengamientos y pagos correspondientes a los meses intermedios. Las remuneraciones correspondientes a diciembre de 1996 se devengaron a esa fecha y se cancelaron al inicio del ejercicio siguiente. Este cambio en el criterio de apropiación se vió atenuado por la fuerte reducción de dotación operada entre 1993 y 1996.



4

Retenciones a pagar (2114):

Las retenciones sobre haberes, modificados por el devengamiento y pago correspondientes a los meses intermedios, también se vieron afectadas por la significativa disminución del personal y la consecuente reducción de los haberes a computar para la realización de las retenciones de ley.

Impuestos a pagar (2116):

A ambas fechas este capítulo refleja el saldo de la Declaración Jurada del Impuesto al Valor Agregado según las posiciones cerradas a las fechas indicadas, cuya diferencia responde a la disminución de la base imponible del tributo. En ambos casos el saldo de deuda fue cancelado a principios del ejercicio inmediato siguiente. Asimismo, durante el período bajo análisis se registraron los débitos y créditos fiscales y la cancelación de las posiciones cerradas correspondientes a los meses intermedios.

Otras cuentas a pagar (2118):

La variación entre las fechas comparadas surge de considerar, por un lado, la cancelación de los pasivos que se registraban en este rubro al 31 de diciembre de 1993, integrados por partidas de la operatoria bancaria residual: cuentas corrientes, plazos fijos, depósitos en garantía y otros. En tanto, los saldos de deuda se incrementaron por los importes de cupones de amortización, renta y dividendos percibidos en nombre de titulares de tenencias residuales cuya administración realiza el ex - BANADE, que han quedado en resguardo en el Tesoro de la Liquidación o depositadas en la Caja de Valores S.A. Al 31 de diciembre de 1996, también se incluyen en este ítem las deudas ciertas de origen judicial no consolidables, canceladas durante el ejercicio 1997, y las deudas alcanzadas por la consolidación dispuesta por la Ley N° 23.982.

215 PORCIÓN CORRIENTE DE LOS PASIVOS NO CORRIENTES

Al cierre de operaciones del ejercicio 1993 no se contaba con el detalle de la porción corriente, la cual se encontraba incluida en Préstamos a Largo Plazo (224) del Pasivo no Corriente.

PROY-S01
6160

PASIVOS NO CORRIENTES

221 DEUDAS A LARGO PLAZO

Otras deudas a pagar a largo plazo (2212):

La variación de estos conceptos responde a las pautas de valorización y devengamiento contempladas para cada uno de los Fondos de Carbonato de Sodio, de Papel Prensa y del Ex - COPYME, que están referidas en las Notas de Normas de Confección del Estado Patrimonial. Al 31 de diciembre de 1996 se incluyen \$ 16.803.159 correspondientes a las deudas de origen judicial cancelables dentro del régimen de consolidación de deudas del Estado, que estaban expuestas en el balance de 1993 bajo el título Previsiones del Pasivo.

224 PRÉSTAMOS A LARGO PLAZO

Préstamos internos a pagar a largo plazo (2241):

La variación de las partidas integrantes de este título obedece a los criterios de ajuste, interés y cancelación acordadas en las negociaciones respectivas. En particular, la conciliación de saldos con el Banco Central de la República Argentina en cumplimiento de las disposiciones del artículo 9 del Decreto PEN N° 866/90, cuyo saldo al 31 de diciembre de 1996 se ha reflejado en \$ 213.702.346,45, provocando un aumento de la deuda de \$ 118.265.346,45, y el pago de los vencimientos de la Línea FOPYME, fondeada desde el exterior con intervención del ente rector, y que se posiciona en \$ 78.747.295 al cierre de 1996, provocando una reducción de pasivos por \$ 24.229.705.

El pasivo con el Banco de la Provincia de Córdoba fue incorporado en la compensación celebrada con la Provincia, en tanto que un último vencimiento no consolidable se abonó en octubre de 1996.

Durante 1994 a 1996 se honraron semanalmente los intereses devengados por el préstamo interfinanciero que relacionaba al Banco Hipotecario Nacional con el ex - BANADE, sin que el capital se haya modificado.

La deuda contraída con el Banco de la Nación Argentina aumentó por la asistencia financiera del entonces Liquidador y el devengamiento mensual de los intereses sobre numerales, en tanto se redujo por la aplicación de recuperos a favor de la Secretaría de Hacienda y la transferencia de recursos genuinos.

Préstamos externos a pagar a largo plazo (2242):

La variación entre los saldos al 31 de diciembre de 1993 y 1996 está originada en la aplicación de los convenios vigentes, en lo referente a tasas de interés y cronogramas de reembolso.

Además, para el cierre del ejercicio de 1996 se consideró la baja de la deuda incluida en el Plan Financiero de la República Argentina 1992, por \$ 683.512.000, y en la reestructuración de vencimientos del Club de París, afectando esta última a \$ 739.574.000.


226 PREVISIONES A LARGO PLAZO Y RESERVAS TÉCNICAS


PREVISIONES A LARGO PLAZO Y RESERVAS TÉCNICAS

Otras provisiones (2264):


La partida más significativa al 31 de diciembre de 1993, modificado por las pautas de valuación de las deudas a cancelar con bonos, se expone en el estado a diciembre de 1996 bajo el título Otras deudas a pagar a largo plazo (2212), como consecuencia del cambio de su situación de deuda eventual a deuda a pagar. A partir de 1994 se han desafectado las provisiones relacionadas con la actividad bancaria (fallas de caja autoseguro de encaje y manipuleo de fondos) por un importe de \$ 1.007.000. Al 31 de diciembre de 1996 se procedió a contabilizar las provisiones, por un total de \$ 45.957.283,79, por las causas judiciales en las que el ex - BANADE es parte, según surge del relevamiento realizado por el Área Legal.

PROY-S01
6166


HERMINYA RENE SOSA
Jefe de Departamento-1210


6
NORBERTO NOTO
Subgerente Departamental


JESUS LUIS D'ALESSANDRO
Gerente General


FERNANDO B. B. MARIN
LIQUIDADOR

ESTADO DE SITUACION PATRIMONIAL

31/12/1996

1. ACTIVO

438.082.887

1.1 ACTIVOS CORRIENTES

58.644.704

111 DISPONIBILIDADES

5.153.356

1111 Caja

1.340

En Pesos

1.340

En Moneda Extranjera

-

1112 Bancos

11123 Otros depósitos bancarios

5.152.016

En Pesos

2.645.752

En Moneda Extranjera

2.506.264

1113 Inversiones Temporarias

En Moneda Extranjera

-

53.491.348

113 CREDITOS

1131 Cuentas a Cobrar

En Pesos

85.993

85.993

1132 Documentos a Cobrar

52.733.849

1135 Otros Créditos

En Pesos

671.506

671.506

1.2 ACTIVOS NO CORRIENTES

379.438.183

121 CREDITOS

280.953.162

1212 Documentos a cobrar a largo plazo

280.953.162

122 INVERSIONES FINANCIERAS

63.428.590

1221 Acciones y aportes de capital

12211 Acciones

En Pesos

16.617.138

16.617.138

En Moneda Extranjera

-

1222 Títulos y valores a largo plazo

46.811.452

12221 Títulos y valores en cartera

En Pesos

7.795.991

22.712.526

En Moneda Extranjera

14.916.535

12222 Títulos y valores otorgados en garantía - en moneda extranjera

24.098.926

24.098.926

123 BIENES DE USO

16.119.863

1231 Edificios e instalaciones/1232 Tierras y terrenos

16.113.738

1233 Maquinaria y equipo

6.125

12332 Equipo de transporte

1

12337 Eq. de oficina y muebles

5.774

12339 Equipos Varios

350

125 OTROS ACTIVOS A LARGO PLAZO


18.936.568

1252 Cuentas de fondos de líneas

18.936.568


PROY-S01

6160



Cra. Herminia I. SOSA

ESTADO DE SITUACION PATRIMONIAL	31/12/1996
2. PASIVO	<u>949.452.202</u>
2.1 PASIVOS CORRIENTES	<u>22.828.348</u>
211 DEUDAS	3.171.317
2113 Gastos en personal a pagar	259.105
21131 Sueldos y salarios a pagar	220.548
21132 Contribuciones patronales a pagar	38.557
2114 Retenciones a pagar	16.720
2116 Impuestos a pagar	178.714
2118 Otras cuentas a pagar	2.716.778
21188 Ctras cuentas	2.716.778
215 PORCION CORRIENTE DE PASIVOS NO CORRIENTES	19.657.031
2154 Porción corriente de los préstamos a largo plazo	19.657.031
21542 Forción corriente de los préstamos externos a pagar	19.657.031
2.2 PASIVOS NO CORRIENTES	<u>926.623.854</u>
221 DEUDAS A LARGO PLAZO	24.808.866
2212 Otras deudas a pagar a largo plazo	24.808.866
224 PRESTAMOS A LARGO PLAZO	886.873.784
2241 Préstamos internos a pagar a largo plazo	579.271.415
2242 Préstamos externos a pagar a largo plazo	307.602.369
226 PREVISIONES A LARGO PLAZO Y RESERVAS TECNICAS	14.941.204
2264 Otras provisiones	14.941.204
22642 Deuda a cancelar en Bonos Ley 23982	14.941.204
PATRIMONIO	<u>- 511.369.315</u>


Cra. Herminia I. SOSA

PROY-S01
6160

ESTADO DE SITUACION PATRIMONIAL

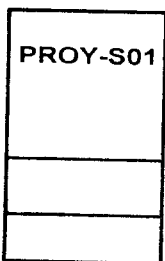
30/06/1997


1. ACTIVO		<u>424.797.389</u>
1.1 ACTIVOS CORRIENTES		<u>6.039.145</u>
111 DISPONIBILIDADES		5.133.846
1111 Caja		756
En Pesos	756	
En Moneda Extranjera	-	
1112 Bancos		
11123 Otros depósitos bancarios		5.133.090
En Pesos	2.073.989	
En Moneda Extranjera	3.059.101	
1113 Inversiones Temporarias		-
En Moneda Extranjera	-	
113 CREDITOS		905.299
1131 Cuentas a Cobrar		85.993
En Pesos	85.993	
1132 Documentos a Cobrar		-
1135 Otros Créditos		819.306
En Pesos	819.306	
1.2 ACTIVOS NO CORRIENTES		<u>418.758.244</u>
121 CREDITOS		326.191.474
1212 Documentos a cobrar a largo plazo		326.191.474
122 INVERSIONES FINANCIERAS		59.213.482
1221 Acciones y aportes de capital		
12211 Acciones		18.133.709
En Pesos	18.133.709	
En Moneda Extranjera	-	
1222 Títulos y valores a largo plazo		41.079.773
12221 Títulos y valores en cartera		16.980.847
En Pesos	9.095.658	
En Moneda Extranjera	7.885.189	
12222 Títulos y valores otorgados en garantía - en moneda extranjera	24.098.926	24.098.926
123 BIENES DE USO		16.119.863
1231 Edificios e instalaciones/1232 Tierras y terrenos		16.113.738
1233 Maquinaria y equipo		6.125
12332 Equipo de transporte	1	
12337 Eq. de oficina y muebles	5.774	
12339 Equipos Varios	350	
125 OTROS ACTIVOS A LARGO PLAZO		17.233.425
1252 Cuentas de fondos de líneas		17.233.425

PROY-S01
6160

[Handwritten Signature]
Cra. Herminia I. SOSA

ESTADO DE SITUACION PATRIMONIAL		30/06/1997
2. PASIVO		<u>948.861.689</u>
2.1 PASIVOS CORRIENTES		<u>21.364.685</u>
211 DEUDAS		1.707.654
2113 Gastos en personal a pagar		272.400
21131 Sueldos y salarios a pagar	243.762	
21132 Contribuciones patronales a pagar	28.638	
2114 Retenciones a pagar		18.874
2116 Impuestos a pagar		301.395
2118 Otras cuentas a pagar		1.114.985
21188 Otras cuentas	1.114.985	
215 PORCION CORRIENTE DE PASIVOS NO CORRIENTES		19.657.031
2154 Porción corriente de los préstamos a largo plazo		
21542 Porción corriente de los préstamos externos a pagar		19.657.031
2.2 PASIVOS NO CORRIENTES		<u>927.497.004</u>
221 DEUDAS A LARGO PLAZO		25.453.583
2212 Otras deudas a pagar a largo plazo		25.453.583
224 PRESTAMOS A LARGO PLAZO		884.922.016
2241 Préstamos internos a pagar a largo plazo		577.319.647
2242 Préstamos externos a pagar a largo plazo		307.602.369
226 PREVISIONES A LARGO PLAZO Y RESERVAS TECNICAS		17.121.405
2264 Otras provisiones		
22642 Deuda a cancelar en Bonos Ley 23982		17.121.405
PATRIMONIO		<u>- 524.064.300</u>




Cra. Herminia I. SOSA

Patrimonio en Liquidación-BANCO NACIONAL DE DESARROLLO
 Período: 1/1/97 - 30/06/97

PATRIMONIO NETO

Patrimonio Neto al Inicio	-511.369.315
Variaciones del Patrimonio Neto	-12.694.985
Aumento (Disminución) de Disponibilidades	-19.510
Aumento (Disminución) de Inversiones	-4.215.108
Aumento (Disminución) de Créditos	-7.347.737
Aumento (Disminución) de Bienes de Cambio	0
Aumento (Disminución) de Otros Activos	-1.703.143
Aumento (Disminución) de Bienes de Uso	0
Aumento (Disminución) de Deudas Bancarias	1.951.768
Aumento (Disminución) de Deudas No Bancarias	818.946
Aumento (Disminución) de Deuda Consolidada	0
Aumento (Disminución) de Contingencias y Provisiones	-2.180.201
Patrimonio Neto al Cierre	-524.064.300

[Handwritten Signature]

Cra. Herminia I. SOSA

PATRIMONIO EN LIQUIDACION BANADE

31 MAR. 1999

[Handwritten Signature]

Cont. EMILIO E. MIGLIERINI
 LIQUIDADOR

[Handwritten Signature]

LIC. ARIANDO E. COSTA
 AUDITOR FISCAL

PROY-S01
 6160

Patrimonio en Liquidación-BANCO NACIONAL DE DESARROLLO
 Período: 1/1/97 - 30/06/97

INGRESOS Y EGRESOS

SALDOS INICIALES		68.581.946
Caja	1.340	
Bancos	5.152.016	
Inversiones Financieras	63.428.590	
INGRESOS		69.837.146
Ingresos por Cobranzas de Servicios	52.103.300	
Arrendamiento de Tierras y Terrenos	0	
Ingresos por Venta de Activos de Capital	0	
Transferencia de la Administración Central	0	
Otros Ingresos	17.733.846	
EGRESOS		-75.071.764
Remuneraciones	-1.316.025	
Aportes y Cargas Sociales	0	
Bienes y Servicios	-845.508	
Impuestos Directos	0	
Transferencia a la Administración Central	0	
Otros Egresos	-72.910.231	
SALDO FINAL		63.347.326
Caja	756	
Bancos	5.133.090	
Inversiones Financieras	58.213.482	



Emilio E. MIGLIERINI
 LIQUIDADOR



Armando E. ORTIZ
 AUDITOR INTERNO

PROY-S01
 6160



Heminia I. SOSA

PATRIMONIO EN LIQUIDACION BANADE

31 MAR. 1999

PROY-S01
6160

Patrimonio en Liquidación
BANCO NACIONAL DE DESARROLLO

ORGANISMO: BANADE - PATRIMONIO EN LIQUIDACION
Periodo: 1er. Semestre 1997

BANCOS

CUENTA		MOVIMIENTO SEGUN LIBROS					SALDO FINAL DE BANCO
MESES	TIPO	DENOMINACION	NUMERO	SALDO INICIAL	CREDITOS	DEBITOS	SALDO FINAL
	CTA. CTE.	Patrimonio en Liquidación B.N.D.	1124/38				
	BANCO NACION						
ENERO				2.577.981	3.327.989	5.220.369	685.601
FEBRERO				685.601	1.331.548	1.664.218	352.931
MARZO				352.931	2.193.545	1.483.626	1.062.850
ABRIL				1.062.850	8.620.628	8.866.748	816.730
MAYO				816.730	5.518.142	5.487.991	846.881
JUNIO				846.881	3.468.800	2.573.440	1.742.241
	CTA. CTE.	Patrimonio en Liquidación B.N.D.-Recaudación Cobranzas	1900/64				
	BANCO NACION						
ENERO				62.294	327.151	346.528	42.917
FEBRERO				42.917	290.043	280.603	52.357
MARZO				52.357	163.028	108.388	106.997
ABRIL				106.997	423.544	346.058	184.483
MAYO				184.483	567.077	594.076	157.484
JUNIO				157.484	422.623	259.950	320.157
	CTA. CTE.	Banco Nacional de Desarrollo	01 0000206/8				
	BANCO CIUDAD						
ENERO				684			684
FEBRERO				684			684
MARZO				684	26.395		27.079
ABRIL				27.079	46.034		73.113
MAYO				73.113			73.113
JUNIO				73.113	6.114	72.429	6.798

[Signature]

Cra. Hecminia I. SOSA

[Signature]
Cont. EMILIO E. MIGLIEMINI
LIQUIDADOR

PATRIMONIO EN LIQUIDACION BANADE

31 MAR. 1999

[Signature]
Lic. ARMANDO G. ORTIZ
AUDITOR

PROY-S01
6160

ORGANISMO: BANADE - PATRIMONIO EN LIQUIDACION
Periodo: 1er. Semestre 1997

BANCOS

MESES	CUENTA		NUMERO	MOVIMIENTO SEGUN LIBROS				SALDO FINAL DE BANCO
	TIPO	DENOMINACION		SALDO INICIAL	CREDITOS	DEBITOS	SALDO FINAL	
	CTA. CTE.	SWISS BANK CORP - Nueva York	101-WA-351970-000					
ENERO				1.050.611	3.389	899	1.053.101	1.053.101
FEBRERO				1.053.101	804.077	309	1.856.869	1.856.869
MARZO				1.856.869	1.057.328	640	2.913.557	2.913.557
ABRIL				2.913.557	7.149.474	8.787.826	1.275.205	1.275.205
MAYO				1.275.205	1.208.189	410	2.482.984	2.482.984
JUNIO				2.482.984	2.186.838	3.473.898	1.195.924	1.195.924
	CTA. CTE.	Patrimonio en Liquidación B.N.D.-Moneda Extranjera	500045/96					
	BANCO NACION							
ENERO				269.631	15	1.342	268.304	268.304
FEBRERO				268.304	37.238		305.542	305.542
MARZO				305.542	100.011	11.361	394.192	394.192
ABRIL				394.192	95.000	2.404	486.788	486.788
MAYO				486.788	50.000	245	536.543	536.543
JUNIO				536.543	241.862		778.405	778.405
	CTA. CTE.	Grand Cayman - Nueva York						
	BANCO NACION							
ENERO				32.557			32.557	32.557
FEBRERO				32.557			32.557	32.557
MARZO				32.557			32.557	32.557
ABRIL				32.557			32.557	32.557
MAYO				32.557			32.557	32.557
JUNIO				32.557			32.557	32.557

PATRIMONIO EN LIQUIDACION BANADE

Emilio E. MIGLIERINI
LIQUIDADOR

Lic. ARMANDO CORTIZ
AUDITADO

Cra. Herminia I. SOGA

31 MAR. 1999


PROY-S01
6160

INVERSIONES FINANCIERAS
AL 30/06/97

PATRIMONIO EN LIQUIDACIÓN - BANCO NACIONAL DE DESARROLLO

DENOMINACIÓN Y CARACTERÍSTICAS DE LOS VALORES - EMISOR - (1)	CODIGO CONTABLE (2)	CODIGO BANCO(3)	MONEDA (4)	VALOR NOMINAL	CANTIDAD	VALOR DE COSTO	VALOR DE COTIZACIÓN	SALDO FINAL DE BANCOS AL 30/06/97 (5)	INFORMACIÓN DEL SEMESTRE		SALDO AL 30/06/1997
									SALDO AL 01/01/1997	ALTAS DEL SEMESTRE (6)	
INVERSIONES CORRIENTES											
TOTAL											
INVERSIONES NO CORRIENTES											
NO OTORGAN PROPIEDAD:											
BONOS DE CONSOLIDACIÓN	12221		PESOS	8.565.811	8.565.811	8.565.811	9.095.658	41.079.773	46.551.154	3.825.980	41.079.773
O. N. INDUPA	12221		DÓLARES	4.792.917	4.792.917	4.792.917	4.792.917	9.095.658	7.795.991	1.299.667	9.095.658
BONEX SERIE 1989	12221		DÓLARES	200	200	200	73	4.792.917	4.792.917	0	4.792.917
O. N. ALTO PARANÁ	12221		DÓLARES	8.505.712	8.505.712	8.505.712	0	73	73	0	73
ARLABANK	12221		DÓLARES	1.526.315	1.526.315	1.526.315	565.886	0	8.505.712	0	8.505.712
BRADY PERÚ	12221		DÓLARES	4.255.000	4.255.000	4.255.000	2.526.313	565.886	1.357.545	0	565.886
BONOS BRADY - ARGENTINA	12222		DÓLARES	30.984.000	30.984.000	30.984.000	24.098.926	2.526.313	24.098.926	0	2.526.313
TOTAL											
ACCIONES Y PARTICIPACIONES:											
ACINDAR - ORDINARIAS	12211		PESOS	273	273	4.505	4.512	18.133.709	16.801.960	1.379.014	18.133.709
ASTARSA - ORDINARIAS	12211		PESOS	0	97.477	0	0	4.512	4.505	7	4.512
GRAFEX - ORDINARIAS	12211		PESOS	549	258	258	258	0	0	0	258
HULYTEGO - ORDINARIAS	12211		PESOS	4.000	40.000	5.508	8.200	8.200	5.508	2.692	8.200
NEROLI - ORDINARIAS	12211		PESOS	121.251	12.125.063	36.375	0	0	36.375	0	36.375
PAPELERA INVERSORA - ORDINARIAS	12211		PESOS	860.069	86.006.860	3.870.309	3.870.309	3.870.309	3.870.309	0	3.870.309
PAPELERA DEL PLATA - ORDINARIAS	12211		PESOS	2.236.178	223.617.836.000	10.062.803	10.062.803	10.062.803	10.062.803	0	10.062.803
MASSUH - ESCRITURALES	12211		PESOS	5.505.259	5.505.259	2.807.682	3.027.892	4.183.997	2.807.682	1.376.315	4.183.997
CELULOSA ARGENTINA - PREFERIDAS	12211		PESOS	9.111	911.164.400	14.520	46.566	3.630	14.520	0	3.630
TOTAL											
								59.213.482	63.353.124	5.204.994	59.213.482
											9.344.636

(1) Se deberá indicar tipo de título, entidad emisora, prestador, nominación, serie, etc.
(2) Conforme Plan de Cuentas aprobado por la Resolución N° 1397/93 del MINISTERIO DE ECONOMÍA Y OBRAS Y SERVICIOS PÚBLICOS, modificado por Resolución SH N° 473/96.
(3) Según tabla adjunta.
(4) Moneda de origen de la inversión.
(5) Según información que remita el Banco o Entidad.
(6) Por adquisición, distribución de utilidades, etc.
(7) Por venta, amortización, etc.


Ota Horminía I. SOSA

PATRIMONIO EN LIQUIDACION BANAF

31 MAR. 1999

FIRMA

Cont. EMILIO E. MIGLIERINI
LIQUIDADOR

FIRMA

Lic. ARMANDO E. GENTIL
AUDITOR

PROY-S01	6160
----------	------

Patrimonio en Liquidación-BANCO NACIONAL DE DESARROLLO
 Período: 1/1/97 - 30/06/97

DEUDAS BANCARIAS

MESES	CONCEPTO	MOVIMIENTO SEGUN LIBROS											
		CORRIENTES					NO CORRIENTES						
		SALDO INICIAL	DEBITOS	CREDITOS	SALDO FINAL	SALDO INICIAL	DEBITOS	CREDITOS	SALDO FINAL				
ENERO/JUNIO	BCRA - Compensación					-213.702.346	0	0		-213.702.346	0	0	
ENERO/JUNIO	BCRA - FOPYME					-78.747.295	0	0		-78.747.295	0	0	
ENERO/JUNIO	BHN - Operación de call money												
ENERO/JUNIO						-29.751.378	0	0		-29.751.378	0	0	
ENERO	BNA - Descubierto en Cta. Cte.												
FEBRERO	Numerales Enero y amortizac.					-257.070.396	12.641.439	-2.944.375		-247.373.332	-2.944.375	-247.373.332	
MARZO	Numerales Febrero					-247.373.332	0	-2.654.463		-250.027.795	-2.654.463	-250.027.795	
ABRIL	Numerales Marzo					-250.027.795	0	-8.377.729		-258.405.524	-8.377.729	-258.405.524	
MAYO	Numerales, amort. y asist. financ.					-258.405.524	15.419.740	-11.779.987		-254.765.771	-11.779.987	-254.765.771	
JUNIO	Numerales, amort. y asist. financ.					-254.765.771	4.700.000	-2.944.438		-253.010.209	-2.944.438	-253.010.209	
	Numerales Junio y asis- tencia financiera					-253.010.209	506.197	-2.614.616		-255.118.628	-2.614.616	-255.118.628	

[Handwritten Signature]
 E. MIGLIERINI
 LIQUIDADOR

[Handwritten Signature]
Ora. Herminia I. SOSA

PATRIMONIO EN LIQUIDACION BANADE

31 MAR. 1999

PROY-S01
6160

Patrimonio en Liquidación-BANCO NACIONAL DE DESARROLLO
Periodo: 1/1/97 - 30/06/97

DEUDAS NO BANCARIAS

MESES	CONCEPTO	MOVIMIENTO SEGUN LIBROS																		
		CORRIENTES					NO CORRIENTES													
		SALDO INICIAL	DEBITOS	CREDITOS	SALDO FINAL	SALDO INICIAL	DEBITOS	CREDITOS	SALDO FINAL											
	Gastos en personal a pagar																			
ENERO	Por sueldos y contribuciones	-259.105	273.603	-216.560	-202.062															
FEBRERO		-202.062	202.062	-205.711	-205.711															
MARZO		-205.711	205.711	-201.094	-201.094															
ABRIL		-201.094	201.094	-215.595	-215.595															
MAYO		-215.595	215.595	-217.960	-217.960															
JUNIO		-217.960	217.960	-272.400	-272.400															
	Retenciones a pagar																			
ENERO	Por retenciones sociales,	-16.720	24.199	-26.644	-19.165															
FEBRERO	retención ganancias y	-19.165	24.431	-15.554	-10.288															
MARZO	percepción IVA	-10.288	29.554	-25.186	-5.920															
ABRIL		-5.920	20.055	-27.878	-13.743															
MAYO		-13.743	110.888	-104.529	-7.384															
JUNIO		-7.384	13.383	-24.873	-18.874															
	Impuestos a pagar																			
ENERO		-178.714	178.714	-303.767	-303.767															
FEBRERO		-303.767	303.767	-4.506	-4.506															
MARZO		-4.506	4.506	-109.155	-109.155															
ABRIL		-109.155	109.155	-351.988	-351.988															
MAYO		-351.988	351.988	-584.941	-584.941															
JUNIO		-584.941	584.941	-301.395	-301.395															

[Handwritten signature]
CONTADOR

[Handwritten signature]
CONTADOR

PATRIMONIO EN LIQUIDACION BANADE

Cont. EMILIO E. MIALIERINI
LIQUIDADOR

Cra. Herminia I. SOSA

31 MAR. 1999

PROY-S01
6160

Patrimonio en Liquidación-BANCO NACIONAL DE DESARROLLO
 Período: 1/1/97 - 30/06/97

DEUDAS NO BANCARIAS

MESES	CONCEPTO	MOVIMIENTO SEGUN LIBROS						NO CORRIENTES				
		SALDO INICIAL	DEBITOS	CREDITOS	SALDO FINAL	SALDO INICIAL	DEBITOS	CREDITOS	SALDO FINAL			
ENERO	Otras Cuentas a Pagar	-2.716.778	1.683.046	-90.649	-1.124.381							
FEBRERO		-1.124.381	90.649	-61.370	-1.095.102							
MARZO		-1.095.102	61.370	-58.501	-1.092.233							
ABRIL		-1.092.233	58.501	-62.382	-1.096.114							
MAYO		-1.096.114	62.382	-61.536	-1.095.268							
JUNIO		-1.095.268	61.536	-81.253	-1.114.985							
ENERO/JUNIO	Fondo Carbonato de Sodio					-343.659		0	-4.475	-348.134		
ENERO/JUNIO	Fondo Papel Prensa					-13.644.815		0	-14.739	-13.659.554		
ENERO/JUNIO	Fondos Ex- COPYME					-10.820.392		0	-625.503	-11.445.895		

[Signature]
 Cont. EMILIO E. MIGLIERINI
 LIQUIDADOR

PATRIMONIO EN LIQUIDACION BANADE

Cra. Herminia I. ROSA

31 MAR. 1999



Junio 30, 1997

DEUDA CONSOLIDADA - Ley 23.982
ORIGEN JUDICIAL

PROY-501
616

PATRIMONIO EN LIQUIDACION - BANCO NACIONAL DE DESARROLLO

N°	ACREEDOR	EXPTE.	REFERENCIA		IMPORTE RECLAMADO	LIQUID. N°	MONTO		ESTADO ORGAN. SIGEN	TRAMITE S.HAC.	FECHA	OBSERVACIONES
			ASUNTO	CARACTER			BONOS \$	BONOS US\$				
1	GILARDONI, LILIANA	214.116	TOGNOCCI C/BND	LET.ACTOR	5.658,16	10008		5.106,13		X		Cobrado el 26/11/96
2	FERREYRA, JUAN A.	214.108	TOGNOCCI C/BND	PER.CONT.	2.263,26	10001		2.042,45		X		Cobrado el 09/01/96
3	REGES, JOSE DOMINGO	214.101	PRINCIPE MENGHI	PER.ECON.	530.000,00	10005		489.789,73		X	01/12/1992	Cobrado el 26/01/96
4	PERA RIERA, JUAN	214.102	PRINCIPE MENGHI	PER.CALIG.	469.000,00	10006		433.417,71		X	01/12/1992	Cobrado el 26/01/96
5	TOGNOCCI, OMAR	214.109	TOGNOCCI C/BND	ACTOR	37.721,09	10003		29.131,73		X		Cobrado el 04/01/96
6	MENDOZA, JOSE RAUL	214.096	MENDOZA JOSE	ACTOR	58.221,92	10004		52.398,08		X		Cobrado el 09/01/96
7	IOTTI, DANIEL	214.100	PRINCIPE MENGHI	PER.CONT.	550.000,00	10002		508.272,36		X		Cobrado el 08/01/96
8	CARABAJAL CAMPOS	214.137	BND C/LUIS VELLA	ABOGADO	15.000,00	10007		13.436,45		X		Cobrado el 30/04/96
9	MOSCATO, RANGEL	214.168	MOSCATO, R.C/BND	ACTOR	5.954,09	10009		2.934,15		X		Cobrado el 09/05/97
10	LARRONDOBUNO, ALBERTO	214.170	P.LOZADUR S/QUIE	PERITO	8.300,00	10011		7.253,43		X		Cobrado el 01/07/96
11	RESNIK, BEATRIZ L.	214.171	P.LOZADUR S/QUIE	PERITO CDO	8.300,00	10010		7.253,43		X		Cobrado el 01/07/96
12	OGNIO, JOSE LUIS	214.190	OGNIO J.L. C/BND	ACTOR	10.375,33	10015		7.065,56		X		Cobrado el 12/02/98
13	ARBOLEYA, WALSH H.	214.197	LECUMBERRY C/BND	ACTOR	4.017,19	10027		2.763,30		X		Cobrado el 20/10/97
14	ARMENAUT, OSCAR A.	214.195	LECUMBERRY C/BND	ACTOR	4.661,73	10023		3.206,66		X		Cobrado el 20/10/97
15	BARRACOSA, JOSE O.	214.193	LECUMBERRY C/BND	ACTOR	3.864,19	10031		2.657,98		X		Cobrado el 20/10/97
16	BOEYKENS, MARTA H.	214.206	LECUMBERRY C/BND	ABOGADA	15.649,58	10045		16.242,43	X			Cobrado el 22/07/98
17	BOTTINI, MARTA S.	214.191	LECUMBERRY C/BND	ACTORA	4.950,51	10032		3.405,50		X		Cobrado el 20/10/97
18	CASTRO, ELSA NOEMI	214.203	LECUMBERRY C/BND	ACTORA	5.216,11	10019		3.588,00		X		Cobrado el 20/10/97
19	DALLE NOGARE, ALFREDO	214.204	LECUMBERRY C/BND	ACTOR	4.353,69	10018		2.994,77		X		Cobrado el 20/10/97
20	GIANNATTASIO, MARIA C.	214.207	LECUMBERRY C/BND	ACTORA	4.247,37	10016		2.921,10		X		Cobrado el 20/10/97
21	GUTIERREZ, ANTONIO B.	214.198	LECUMBERRY C/BND	ACTOR	6.540,62	10024		4.499,08		X		Cobrado el 20/10/97
22	GUTIERREZ, PEDRO A.	214.192	LECUMBERRY C/BND	ACTOR	5.694,84	10025		3.917,30		X		Cobrado el 20/10/97
23	LECUMBERRY, JOSE M.	214.208	LECUMBERRY C/BND	ACTOR	4.018,03	10026		2.763,87	X			Cobrado el 20/10/97
24	MAZZA, ELSA D.	214.196	LECUMBERRY C/BND	ACTORA	5.547,25	10028		3.815,78		X		Cobrado el 14/07/97
25	NOVALES, CESAR E.	214.205	LECUMBERRY C/BND	ACTOR	8.791,95	10017		6.047,71	X			Cobrado el 20/10/97
26	OCCA, HAYDEE Y.	214.199	LECUMBERRY C/BND	ACTORA	4.628,53	10030		4.635,30	X			Cobrado el 20/10/97
27	PICCIONE, ERCILLA D.	214.200	LECUMBERRY C/BND	ACTORA	4.746,23	10021		3.264,79	X			Cobrado el 20/10/97
28	RIVERA, MANUEL R.	214.201	LECUMBERRY C/BND	ACTOR	4.909,60	10029		3.377,16	X			Cobrado el 21/11/97
29	UGARTE, MARIA DEL C.	214.194	LECUMBERRY C/BND	ACTORA	2.621,76	10022		1.803,43	X			Cobrado el 20/10/97
30	UGARTE, MARIA F.	214.202	LECUMBERRY C/BND	ACTORA	4.918,45	10020		3.383,25	X			Cobrado el 20/10/97
31	M.MORELL, ANGELICA	214.236	FERNANDEZ, O.C/BND	ACTOR	24.156,69	10035		18.741,11		X		Cobrado el 26/05/97
32	M.MORELL, ANGELICA	214.247	FERNANDEZ, O.C/BND	ACTOR	1.431,00	10034		1.271,22		X		Cobrado el 26/05/97
33	TARTARA, EDGAR	214.245	TARTARA E. C/BND	ACTOR	25.760,63	10039				X		Cobrado el 25/09/98
34	PANETTA DE MART. MARULL	214.255	ELIO GROSSO C/BND	LETRADA	29.967,00	10033		17.733,00	X		17/03/1992	Cobrado el 15/12/97
35	BO, JUAN CARLOS	214.267	FANDINO Y C/BND	ACTOR	5.122,65	10038		4.338,00	X			Cobrado el 12/02/97
36	VARELA, CARLOS	214.266	FANDINO Y C/BND	ACTOR	5.122,65	10037		4.338,00	X			Cobrado el 21/11/97
37	RIVERO, MARIA	214.268	RIVERO C/BANADE	ACTOR	1.543,53	10036		1.329,38	X			Cobrado el 26/05/97
38	OTTONE, JORGE H.	214.277	BAJEN C/BND	PER.CONT.	75.000,00	10041		62.576,66	X		30/05/1995	Cobrado el 14/07/97
39	ROUGES, EDUARDO	214.278	BND C/MARAPA	LETRADO	252.551,95	10040		200.878,55	X			Cobrado el 12/03/97
40	ARES DE PARGA, M.	214.281	BND C/ITALAR	ACTOR	9.710,68	10044		9.710,68	X		27/11/1992	Cobrado el 16/03/98
41	OLIVERO, L.J.	214.283	BND C/ITALAR	ACTOR	24.276,60	10043		24.276,60	X		27/11/1992	Cobrado el 16/03/98
42	OTTONE, JORGE	214.289	H.TURISMO C/BAJEN	ACTOR	56.630,25	10042		58.775,56	X			Cobrado el 01/10/98
43	PARADISO, ENRIQUE	214.328	PARADISO C/BND	ACTOR	23.438,34	10046		17.163,00	X			Cobrado el 29/09/98
44	MONZON, ELOY	214.334	MONZON C/BND	ACTOR	65.633,97	10047		63.825,46	X			Cobrado el 18/02/98
45	ALABI, ENRIQUE	214.230	RODRIGUEZ C/BND	ACTOR	9.308,10	37		7.917,00	X		30/06/1997	Reclasificada como NO CONSOLIDADA
46	ASSANDRI, ELSA	214.227	RODRIGUEZ C/BND	ACTOR	7.998,51	40		6.803,00	X		30/06/1997	Reclasificada como NO CONSOLIDADA
47	FIERRO, JULIO	214.232	RODRIGUEZ C/BND	ACTOR	9.658,51	34		8.215,00	X		30/06/1997	Reclasificada como NO CONSOLIDADA
48	DE GARRIDO, HELEN	214.231	RODRIGUEZ C/BND	ACTOR	8.148,26	36		6.930,00	X		30/06/1997	Reclasificada como NO CONSOLIDADA
49	KOFER, ELIO	214.229	RODRIGUEZ C/BND	ACTOR	9.824,23	38		8.356,00	X		30/06/1997	Reclasificada como NO CONSOLIDADA

CON: EMILIO E. MIGLIERINI
LIQUIDADOR

ANEXO II

31 MAR. 1998

Cra. Herminia I. SOSA
PATRIMONIO EN LIQUIDACION BANADE

Lic. ARIANNE ORTIZ
AUDITORA

Junio 30, 1997

DEUDA CONSOLIDADA - Ley 23.982
ORIGEN JUDICIAL

PATRIMONIO EN LIQUIDACIÓN - BANCO NACIONAL DE DESARROLLO

PROY-S01
6160

N°	ACREEDOR	EXYTE.	REFERENCIA		IMPORTE RECLAMADO	LIQUID. N°	MONTO		ESTADO ORGAN.	FECHA	OBSERVACIONES	
			ASUNTO	CARACTER			BONOS \$	BONOS US\$				
50	M.FERRER, JORGE	214.224	RODRIGUEZ C/BND	ACTOR	9.701,34	28	8.252,00		X	30/06/1997	Reclasificada como NO CONSOLIDADA	
51	M.ROURA, MARCELO	214.219	RODRIGUEZ C/BND	ACTOR	9.599,65	29	8.262,00		X	30/06/1997	Reclasificada como NO CONSOLIDADA	
52	MALDONADO, JULIO	214.225	RODRIGUEZ C/BND	ACTOR	11.631,45	27	9.893,00		X	30/06/1997	Reclasificada como NO CONSOLIDADA	
53	MARTINEZ, MAFALDA	214.220	RODRIGUEZ C/BND	ACTOR	7.099,73	26	6.039,00		X	30/06/1997	Reclasificada como NO CONSOLIDADA	
54	MORSELLI, NELIDA	214.223	RODRIGUEZ C/BND	ACTOR	5.206,30	31	4.429,00		X	30/06/1997	Reclasificada como NO CONSOLIDADA	
55	N.DE CABANERO, M.	214.218	RODRIGUEZ C/BND	ACTOR	7.926,30	25	6.742,00		X	30/06/1997	Reclasificada como NO CONSOLIDADA	
56	RODRIGUEZ, ELVIO	214.215	RODRIGUEZ C/BND	ACTOR	9.137,18	23	9.137,18		X	30/06/1997	Reclasificada como NO CONSOLIDADA	
57	SABATE, RAUL	214.233	RODRIGUEZ C/BND	ACTOR	10.075,86	35	9.312,00		X	01/03/1996	Reclasificada como NO CONSOLIDADA	
58	VILLANUEVA, JOSE M.	214.222	RODRIGUEZ C/BND	ACTOR	7.304,95	32	6.214,00		X	30/06/1997	Reclasificada como NO CONSOLIDADA	
59	GARBINO GUERRA, E.	214.433	RODRIGUEZ C/BND	LETRADO	34.993,40	42	29.763,00		X	30/06/1997	Reclasificada como NO CONSOLIDADA	
60	C.DE CARENA, GRACIELA	214.217	RODRIGUEZ E C/BND	ACTOR	4.071,00	24			X	30/06/1997	Reclasificada como NO CONSOLIDADA	
61	DE MAYO, ARNALDO	214.226	RODRIGUEZ E C/BND	ACTOR	4.863,42	41			X	30/06/1997	Reclasificada como NO CONSOLIDADA	
62	GUERRERO, FIDEL	214.221	RODRIGUEZ E C/BND	ACTOR	3.774,55	33			X	30/06/1997	Reclasificada como NO CONSOLIDADA	
63	RODRIGUEZ, ISABEL	214.216	RODRIGUEZ E C/BND	ACTOR	3.952,62	30			X	30/06/1997	Reclasificada como NO CONSOLIDADA	
64	VENTI, CARLOS	214.228	RODRIGUEZ E C/BND	ACTOR	4.567,95	39			X	30/06/1997	Reclasificada como NO CONSOLIDADA	
65	FEDERICO J. LOPEZ	214.103	TOGNOCCI C/BND	PER.MEDICO	1.508,84	0			X		FALTA DOMICILIO acreedor	
66	NUTRISALTA		NUTRISALTA C/BND	ACTORA	16.241,82	0			X		LEGALES. (LA EMPRESA DEBE AL BND)	
67	BISCARDI, MARIO	214.093	NUTRISALTA C/BND	LET.ACTOR	1.275,00	10012			X		Carta documento BND 1/12/95	
68	SANGLEMENTE, RICARDO	214.091	NUTRISALTA C/BND	LET.ACTOR	2.125,00	10013			X		Carta documento BND 3/11/95	
69	MOYANO, JULIO	214.095	NUTRISALTA C/BND	LET.ACTOR	1.050,00	10014			X		Carta documento BND 1/12/95	
70	TUMARKIN, ALFREDO	214.244	TOGNOCCI C/BND	PER.NEUR.	2.263,26	0			X		Carta doc.enviada el 22/5/96	
71	MARIÑO, NELIDA	214.270	LECUMBERRY C/BND	ACTOR	5.551,99	0			X		Faltan datos	
72	MUSANTE, SILVIA	214.269	LECUMBERRY C/BND	ACTOR	2.775,99	0			X		Faltan datos	
73	BERGARECHE, OSVALDO		MARCH C/B.N.D.	PERITO	7.500,00	10054			X		LEG.EN VIA DOC.A TRELAW (6/3/98)	
74	BERTORELLO, ALDO		E.A.GROSSO C/BND	LETRADO	2.371,88	0			X		Se espera dictamen legal	
TOTALES								465.881,90	1.804.505,78	37	18	
TRAMITE EN EL ORGANISMO												
En Administración												
En Sector Contable												
En Sector Legal												
En Auditoría Interna												
TOTALES												

226.558,76 1617.428,01
234.323,64 187.071,69

PATRIMONIO EN LIQUIDACION BANADE

[Signature]
Cont. EMILIO E. MIGLIERINI
LIQUIDADOR

31 MAR. 1999

Cra. Herminia I. SOSA

PROY-801

6160

Junio 30, 1997

DEUDA NO CONSOLIDADA - Art. 11 Ley N° 24.307

PATRIMONIO EN LIQUIDACIÓN - BANCO NACIONAL DE DESARROLLO


N°	ACREEDOR	REFERENCIA		CARACTER	LIQUID. N°	IMPORTE		ESTADO DEL TRAMITE	FECHA VALOR TEC.	OBSERVACIONES	
		EXYTE.	ASUNTO			BONOS \$	BONOS US\$				U.A.I.
1	FRUGONI, JULIO J.	214.105	PRINCIPE MENGHI	LET.PATR.	5	14.600,00	13.291,53		X	Cobrado el 13/09/1986	
2	REPETTO, ALBERTO S	214.083	BANADE C/TOMAR	LETRADO	2	13.200,00	11.674,20		X	Cobrado el 25/08/1995	
3	MARCELA VILL EGAS	214.239	BANADE C/TOMAR	SINDICO	12	10.400,00	9.197,86		X	Cobrado el 09/01/1997	
4	GIA CONTINENTAL SA	214.084	AVAIL CITRAL	ADMINISTR.	1	728.721,44	652.358,33		X	Cobrado el 25/08/1986	
5	DEL CAMPO, MARIA INES	214.104	PRINCIPE MENGHI	LET.PATR.	7	15.100,00	15.007,06		X	Cobrado el 28/08/1995	
6	CALAHONRA, RAUL	214.090	TRAGANT L C/BND	PER.CONT.	3	8.919,37	7.879,51		X	Cobrado el 28/08/1995	
7	ARAOZ, OSCAR J.	214.096	CONAPA C/BND	PROFES.	4	241.667,89	240.180,45		X	Cobrado el 28/08/1995	
8	CARDIELLO, ALBERTO	214.097	CONAPA C/BND	PROFES.	6	413.531,40	170.805,71		X	Cobrado el 28/08/1995	
9	ACEVEDO, MARIA ROSA	214.115	R. CHARBIN C/BND	PER.CONT.	9	5.585,01	4.999,75		X	Cobrado el 27/10/1995	
10	ROSSI, HECTOR MIGUEL	214.106	PRINCIPE MENGHI	LET.PATR.	8	12.900,00	11.743,88		X	Cobrado el 27/10/1995	
11	JUNCO, RUBEN	214.243	BANADE C/TOMAR	LETR. BND	50	6.292,00	6.292,00	X	X	Rechaza el pago con bonos	
12	SANCHEZ, JORGE	214.169	BANADE C/TOMAR	SINDICO	11	5.200,00	4.598,93	X	X	Rechaza el pago con bonos	
13	GUESTA, ALFREDO	214.242	BANADE C/TOMAR	LETRADO	51	10.400,00	10.400,00		X	A ECONOM. EL 10/1/96 -En consulta	
14	FRANCH FRANCH, RAUL		BND C/EL RECREO	PER.CONT.	0				X	A ECONOM. EL 10/1/96 -En consulta	
15	FRANCH NAAR, JUAN I.		BND C/EL RECREO	SINDICO	0				X	Cobrado el 30/04/96	
16	GONZALEZ, MIRTA G.	214.150	LECUMBERRY C/BND	PER.CONT.	10	10.013,63	8.384,85		X	Honorarios denegados	
17	DANIELE, NELIDA MABEL		PORCEL LOZADUR	HONORARIOS	0				X	Cobrado el 09/01/97	
18	IAVICOLI, ENRIQUE	214.241	IAVICOLIE Y OTRO	APODER.	13	24.966,00	20.698,87		X	Cobrado el 20/10/97	
19	NADAL, RAUL	214.240	IAVICOLIE Y OTRO	LET.PATR.	14	49.432,00	40.983,19		X	Cobrado	
20	BENEVENTO, E	214.256	BND C/IT EL MIRADOR	PERITO CALI	16	9.700,00	7.912,50		X	Cobrado el 24/07/98	
21	ARES DE PARGA, M.	214.282	BND C/ITALAR	ACTOR	43	34.145,68	31.252,00	X	X	Cobrado el 24/07/98	
22	ARES DE PARGA, M.	214.282	BND C/ITALAR	ACTOR	44	6.449,30	6.449,30		X	Cobrado el 24/07/98	
23	OLIVERO, L.J.	214.284	BND C/ITALAR	ACTOR	45	122.177,81	112.949,00		X	15/10/1998-Deuda Consolidada	
24	MENDEZ, ARACELI	214.312	PERFUMO C/BND	PER.CONT.	10056	10.027,90	7.010,91		X	En susp. 7/11/97-Nota a Leg.13/6/98	
25	COGORNO, OSCAR	214.315	HOT. TURISMO C/SIND.	HONORARIO	19	9.565,00	9.927,35		X	LEGALES -Form.firma un repres.(11/6/97)	
26	CORTE SUP DE JUSTICIA	214.323	PEN LIQ. C/GAVOR.	T. JUSTICIA	0	53.291,37	53.291,37		X	LEGALES -Form.firma un repres.(11/6/97)	
27	CORTE SUP DE JUSTICIA	214.324	PEN LIQ. C/EVAPOR.	T. JUSTICIA	0	53.291,37	53.291,37		X	LEGALES -Form.firma un repres.(11/6/97)	
28	M. CRESPO, MARIO	214.329	CAREM -QUIEBRA	LETRADO	17	114.007,37	112.592,00		X	Cobrado el 15/12/97	
29	R. DE LA PUENTE, LUIS	214.330	CAREM -QUIEBRA	LETRADO	18	11.032,97	10.895,00		X	Cobrado el 15/12/97	
TOTALES							130.285,85	1.503.781,27	10	4	15
TRAMITE EN EL ORGANISMO											
En Administración											
En Sector Contable											
En Sector Legal											
En Auditoria Interna											
TOTALES											

129.716,62
2.202.006,62

[Signature]
Cont. EMILIO E. MIGUERIN
LIQUIDADOR

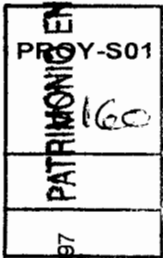
Cra. Herminia I. 808A PATRIMONIO EN LIQUIDACION BANADE

31 MAR. 1999



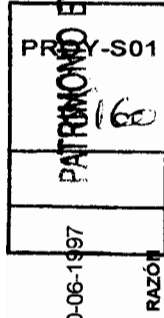
CASA LEGAJO
RAZÓN SOCIAL

	VENCIDO TOTAL	CORRIENTE TOTAL	NO CORRIENTE TOTAL	SITUACIÓN F	F	VENCIDO	CORRIENTE	NO CORRIENTE	PREVISIÓN CORRIENTE	NO CORRIENTE
1	2186 INTA IND. TEX. ARGENTINA S.A.	0	235.006	116.820	1	0,0%	0	0	0	0
1	4919 PATAGONIA ALIMENTARIA S.A.	54.141	82.634	738.792	1	0,0%	0	0	0	0
1	5180 ENGELMANN S.A.I.C.F.E.I., H.	0	26.610	237.908	1	0,0%	0	0	0	0
1	5546 EST. TEX. ITUZAINGO S.A.C.F.	0	20.607	184.245	1	20,0%	0	4.121	36.849	0
1	6455 POL. AMBROSIO Y CIA S.A.C.I.	0	127.028	1.192.825	1	0,0%	0	0	0	0
1	6999 DINAN S.A.C.I.F.I. Y A.	0	73.029	652.919	1	0,0%	0	0	0	0
1	10198 ROEMMERS S.A.I.C. Y F.	0	127.024	1.192.795	1	0,0%	0	0	0	0
1	10690 FELIX SIMON SA	0	199.030	293.541	1	0,0%	0	0	0	0
1	11176 LA SERICA PLATENSE I Y C. S.A	12.418	19.015	170.006	1	0,0%	0	0	0	0
1	11931 TALL. GRAF. MORALES E HIJOS SACI	0	74.261	36.914	1	0,0%	0	0	0	0
1	12485 EST. MODELO TERRABUSI S.A.	4.132	141.859	1.345.614	1	0,0%	0	0	0	0
1	13956 BENVENUTO S.A.C.I.	0	203.040	1.584.643	1	0,0%	0	0	0	0
1	14484 ZUCAMOR S.A.	0	107.972	0	1	0,0%	0	0	0	0
1	15829 MECCA CASTELAR S.A.I.C.F.	0	71.903	312.137	1	0,0%	0	0	0	0
1	20890 GUILLERMO DECKER SAICAFI	1.368	81.814	120.664	1	0,0%	0	0	0	0
1	21215 FERRUM SA DE CERAMICA Y METAL.	0	134.188	197.909	1	0,0%	0	0	0	0
1	22128 LA PASTORIZA S.A.	262	166.909	82.969	1	0,0%	0	0	0	0
1	22584 SERV. ESP. SAN ANTONIO S.A.	0	240.871	119.733	1	0,0%	0	0	0	0
1	23220 DINPLAST S.A.I.C.F.I.	40.308	30.681	274.311	1	50,0%	20.154	15.341	137.156	0
1	33136 SALVADOR TODARO Y HNOS S.A.I.C	0	10.316	92.236	1	0,0%	0	0	0	0
1	34998 ANGEL ESTRADA CIA	81	127.000	1.135.454	1	0,0%	0	0	0	0
1	35012 GUILFORD ARGENTINA S.A.	0	240.746	119.671	1	0,0%	0	0	0	0
1	38403 EUGENIO P. QUADRI Y CIA. SACIFIA	0	163.014	352.661	1	0,0%	0	0	0	0
1	39427 M. HEREDIA Y CIA S.A.	0	205.695	101.399	1	0,0%	0	0	0	0
1	39505 LENTAX S.A.	0	30.844	45.491	1	0,0%	0	0	0	0
1	39515 GENARO Y ANDRES DE STEFANO SA	0	60.655	542.887	1	0,0%	0	0	0	0
1	39755 ZANNIELLO SACI., LUIS Y MIGUEL	14.223	32.350	303.773	1	0,0%	0	0	0	0
1	39765 TEXTIL FIBREX S.A.I.C.F.I.	95.821	77.354	38.452	1	10,0%	9.582	7.735	3.845	0
1	40558 ALGODONERA SAN NICOLAS S.A.	25	149.783	1.339.142	1	0,0%	0	0	0	0
1	40576 RECKITT Y COLMAN S.A.	0	108.064	0	1	0,0%	0	0	0	0
1	40732 CORBELLA Y CIA. S.A.I.C.F.	6.993	85.830	500.540	1	20,0%	1.399	17.166	100.108	0
1	40738 BUFFALO S.A.C.I.	0	4.954	44.297	1	0,0%	0	0	0	0
1	41192 PAOLINI S.A.I.C.	0	75.599	37.579	1	0,0%	0	0	0	0
1	41367 LODIGIANI Y LEALI S.A.I.C.	0	167.302	59.098	1	10,0%	0	16.730	5.910	0
1	41567 AMERICAN PLAST S.A.I.C	0	101.892	392.131	1	0,0%	0	0	0	0
1	41618 POLYSUR S.A.C.I.A.	2.782	0	0	1	20,0%	556	0	0	0
1	41779 PROPULSORA PATAGONICA S.A.	0	94.597	888.292	1	0,0%	0	0	0	0
1	41918 KURSAAL S.A.	176.245	355.190	1.985.300	1	20,0%	35.249	71.038	399.060	0
1	42009 I. DEL PLAST. Y MET. A. COZZUOL	0	44.223	395.371	1	0,0%	0	0	0	0
1	42012 ABBIENDI S.A.I.C	90.072	110.933	55.143	1	10,0%	9.007	11.093	5.514	0
1	42200 HENKEL ARG. SA. (ANTES: LAURIL)	0	107.224	53.300	1	0,0%	0	0	0	0
1	42629 STANDARD. WOOL ARG. S.A.	0	34.467	308.151	1	20,0%	0	6.893	61.630	0
1	42903 PAPELERA DON TORCUATO S.A.C.I.	0	68.614	101.198	1	0,0%	0	0	0	0
1	43527 CHEMOIL S.A.C.I.F.	0	3.800	35.691	1	0,0%	0	0	0	0




CASA LEGAJO	RAZÓN SOCIAL	VENCIDO TOTAL	CORRIENTE TOTAL	NO CORRIENTE TOTAL	SITUACIÓN	F	VENCIDO	PREVISIÓN CORRIENTE	NO CORRIENTE
1 44053	EDITORIAL ACME S.A.C.I.	0	15.160	142.359	1	0,0%	0	0	0
1 44105	TELMEC S.C.A.C.I.A.F.I.	6.354	12.540	132.880	1	10,0%	635	1.254	13.288
1 44598	POLIBUTENOS ARG. S.A.	24	2.482.653	1.223.774	1	0,0%	0	0	0
1 44740	ESPOSITO S.A., ANTONIO	28.881	44.224	395.383	1	0,0%	0	0	0
1 45094	GALFIONE Y CIA. SRL.	33	44.363	65.413	1	0,0%	0	0	0
1 45890	EQUIPOS CID S.A.	0	17.199	0	1	0,0%	0	0	0
1 45959	CERAMICA ZANON S.A.C.I.M.	0	865.652	5.185.779	1	0,0%	0	0	0
1 46380	COMETAL S.C.	65.310	36.670	18.229	1	50,0%	32.655	18.335	9.115
1 46757	JUAN MINETTI S.A.	0	1.177.996	580.670	1	0,0%	0	0	0
1 47047	MANUEL ARSLANIAN S.A.	0	161.285	465.854	1	0,0%	0	0	0
1 47113	COAFI S.A.	6.134	60.142	316.442	1	0,0%	0	0	0
1 47226	NAPAR S.A.I.C.	35.545	33.178	296.634	1	10,0%	3.555	3.318	29.663
1 47597	CALIA S.A.	0	45.646	428.628	1	0,0%	0	0	0
1 47856	LITEX S.A.	0	220.088	109.402	1	0,0%	0	0	0
1 47910	PRAXAIR SA-PROP.IND.SANLUIS SA	0	186.427	92.671	1	0,0%	0	0	0
1 47971	ARTES GRAF. MODERNAS S.A.	1	33.527	0	1	0,0%	0	0	0
1 47988	ARTES GRAF. VARELA HNOS.S.A.	22.875	35.944	0	1	0,0%	0	0	0
1 48131	BODEGA J.E. NAVARRO CORREA S.A.	0	33.900	49.998	1	0,0%	0	0	0
1 48211	MOLINO CAYUELAS S.A.C.I.F.I.A.	0	226.415	112.547	1	0,0%	0	0	0
1 48226	SURJET S.A.	0	77.280	690.920	1	0,0%	0	0	0
1 48418	IGLYS S.A.	9	302.527	1.524.169	1	0,0%	0	0	0
1 48455	CERAMICA SASSUOLO S.A.	0	201.998	1.834.647	1	0,0%	0	0	0
1 48461	AGAPOL S.A.	3.029	58.767	551.838	1	0,0%	0	0	0
1 48778	DESCARTABLES ARG. S.A.	0	570.314	3.025.102	1	0,0%	0	0	0
1 48803	GUIPEBA S.A.I.C.	1	241.269	565.469	1	0,0%	0	0	0
1 48860	TERMICA SANLUIS S.A.	0	17.240	154.305	1 C	0,0%	0	0	0
1 48860	FITALSE S.A.	240	16.229	145.096	1	20,0%	48	3.246	29.019
1 48998	DANARGEN S.A.I.C.	33.210	50.849	454.618	1	20,0%	6.642	10.170	90.924
1 49005	IND.MET.SUD AMERICANA IMSA SA	0	371.883	2.117.585	1	0,0%	0	0	0
1 49008	RELITEX S.A.I.C.	0	45.937	410.703	1	0,0%	0	0	0
1 49018	LUQUILLO SANLUIS S.A.	0	24.064	215.151	1	50,0%	0	12.032	107.576
1 49031	FORESTADORA TAPEBICUA S.A.	851	226.208	2.124.142	1	0,0%	0	0	0
1 49037	MERITO S.A.	0	23.523	220.885	1	0,0%	0	0	0
1 49053	DAFU SOC. ANON.	72.499	260.190	541.310	1	0,0%	0	0	0
1 49061	UNILAN TRELAW S.A.	0	57.842	543.146	1	0,0%	0	0	0
1 49068	FERVA S.A.	649	70.142	658.651	1	0,0%	0	0	0
1 49073	GARGARELLA DONATUCCI Y CIA.SA	387	24.922	12.388	1	0,0%	0	0	0
1 49094	MARMOLES YGRANITOS DE S.LUISSA	6.517	118.236	1.058.489	1	0,0%	0	0	0
1 49132	INTELECTRIC S.A.	0	87.510	43.501	1	0,0%	0	0	0
1 49138	PLASTICOS CASTRO HNOS. SACIFIA	0	11.901	106.401	1	0,0%	0	0	0
1 49173	BOLLAND Y CIA. S.A.	0	230.659	114.658	1	0,0%	0	0	0
1 49189	MALTERIA PAMPA S.A.	21	0	0	1	0,0%	0	0	0
1 49192	TEXONAS SANLUIS S.A.	3.856	252.337	125.433	1	0,0%	0	0	0
1 49202	FARMOGRAFICA S.A.	0	29.823	283.643	1	0,0%	0	0	0

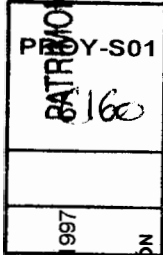
PATRIMONIO EN LIQUIDACION BANADE



CASA LEGAJO	RAZÓN SOCIAL	VENCIDO TOTAL	CORRIENTE TOTAL	NO CORRIENTE TOTAL	SITUACIÓN F	F	VENCIDO	PREVISIÓN CORRIENTE	NO CORRIENTE
1	49205 MANUEL SANMARTIN S.A.	0	286.484	92.148	1	0,0%	0	0	0
1	49209 DE MARCHI HNOS. S.A.	0	18.726	175.843	1	0,0%	0	0	0
1	49210 CELULOSA CAMPANA S.A.	0	27.984	262.780	1	0,0%	0	0	0
1	49214 GULMEZ HNOS. S.A.	1.865	109.086	160.890	1	0,0%	0	0	0
1	49218 FAE SA	0	207.158	102.976	1	0,0%	0	0	0
1	49234 HOJALMAR S.A.	0	115.816	170.812	1	0,0%	0	0	0
1	49247 DIALINA S.A.	1	17.252	12.797	1	0,0%	0	0	0
1	49258 GASYDIN S.A.	3	31.894	0	1	0,0%	0	0	0
1	49276 ELEMA SOC. ANON.	805	46.771	0	1	0,0%	0	0	0
1	49321 CO.IN.SA.	0	34.136	50.347	1	0,0%	0	0	0
1	49323 EMIRIAM DE CUYO S.A.	0	25.022	12.438	1	0,0%	0	0	0
1	49340 ORION S.A.	205	0	0	1	0,0%	0	0	0
1	49341 ORION Y GULMEZ SA	387	74.742	0	1	0,0%	0	0	0
1	49342 MASSERA S.A.	88.512	192.206	283.477	1	0,0%	0	0	0
1	49343 INGRATTA S.A.I.C.F.I.	0	47.587	70.186	1	0,0%	0	0	0
1	49348 MARIO CERVIE HIJOS S.A.	0	142.992	168.208	1	0,0%	0	0	0
1	49360 GANDARA , CELESTINO	0	35.001	51.621	1	0,0%	0	0	0
1	49363 SOLYRIN	0	110.064	76.265	1	10,0%	0	11.006	7.627
1	49369 CLOVER PLAST SA	0	74.222	109.467	1	0,0%	0	0	0
1	49374 CONTENEDORES ARGENTINOS S.A.	0	399.886	589.777	1	0,0%	0	0	0
1	49400 TELINTAR S.A.	0	188.126	1.959.786	1	10,0%	0	18.813	195.979
1	49403 LUCAS INDIEL ARGENTINA S.A.	0	9.687	102.661	1	25,0%	0	2.422	25.665
2	1424 FAB DE ACEITE STA.CLARA S.A.I.	0	43.275	406.364	1	0,0%	0	0	0
2	1694 ARGENTAL S.A.I. Y C.	0	84.348	59.895	1	0,0%	0	0	0
2	1868 ARGOMETAL S.A.	0	46.673	453.451	1	0,0%	0	0	0
2	3361 SIPAR LAMINACION DE ACEROS SAI	230.710	204.121	1.824.951	1	0,0%	0	0	0
2	4857 LAMINFER S.A.	0	336.225	495.885	1	0,0%	0	0	0
2	4901 S.COOP. TAMB. DE ROSARIO LTDA.	0	6.731	63.202	1	0,0%	0	0	0
2	5155 REGA S.A.	821	176.447	68.948	1	10,0%	82	17.645	6.895
2	5974 FRIG.PALADINI S.A.I.C.F.A.E.I.	14.868	160.953	161.920	1	0,0%	0	0	0
2	6785 ARCADIGNI, RENO EDUARDO	24.761	36.774	345.324	1	5,0%	1.238	1.839	17.266
2	8127 EL TEBOL GOMA S.A.	8.857	7.309	65.342	1	5,0%	443	365	3.267
2	8216 MAZZIERI Y CIA -S.E.C.P.A.	44.368	41.216	368.491	1	25,0%	11.092	10.304	92.123
2	8217 JUAN BAUTISTA BOSIO S.A.	16.145	9.273	82.910	1	5,0%	807	484	4.146
2	8234 DOCAMPO LOPEZ S.A.C.I.I.	6.997	14.519	136.336	1	5,0%	350	726	6.817
3	592 JOSE CARTELLONE CONST.CIV.SA.	0	91.756	45.611	1	0,0%	0	0	0
3	5646 CUYO PLACAS S.A.	0	58.470	549.049	1	20,0%	0	11.694	109.810
4	4785 EMBOTELLADORA NOROESTE S.A.	1	46.252	0	1	0,0%	0	0	0
4	4792 CITRUSVIL S.A.	1	71.442	93.126	1	0,0%	0	0	0
8	2073 COAGROZA S.E.M.(SOC.ECON.MIXTA	0	116.695	1.095.793	1	0,0%	0	0	0
9	9242 MAINERO Y CIA. SACIFL, CARLOS	0	59.551	559.214	1	0,0%	0	0	0
9	10514 PANCREK S.A.	0	67.168	630.735	1	25,0%	0	16.792	157.684
9	11212 BARBUY S.A.	20.428	31.280	279.661	1	0,0%	0	0	0
9	11218 UCOMA SA (ANTES COR-ACERO SA)	38.815	59.432	531.359	1	0,0%	0	0	0




CASA LEGAJO	RAZÓN SOCIAL	VENCIDO TOTAL	CORRIENTE TOTAL	NO CORRIENTE TOTAL	SITUACIÓN	F	VENCIDO	PREVISIÓN CORRIENTE	NO CORRIENTE	
10	321 VIRGILIO MANERA S.A.I.C.F.	0	79.949	715.565	1		0,0%	0	0	133
10	5334 ITALO MANERA S.A.	0	206.022	102.509	1		0,0%	0	0	134
15	2536 FRUTIC ASOC.SA Y MOYO AZUL SAC	0	238.088	118.352	1		0,0%	0	0	135
16	4746 TENIMBO S.A.	9.758	14.940	133.578	1		0,0%	0	0	136
18	402 VALENTIN BIANCHI S.A.C.I.F.	0	87.431	43.460	1		0,0%	0	0	137
18	2122 UPAECA SA LANIN SA U.T.E.	0	133.994	774.555	1		25,0%	0	33.499	138
19	124 SUCCES DE A WILLINER S.A.	0	34.295	17.047	1		0,0%	0	0	139
19	1324 ASOC.UNION TAMBEROS COOP.LTDA.	60.401	85.125	761.076	1	C	5,0%	3.020	4.256	140
19	1451 MOLFINO HNOS. S.A.	0	32.622	16.216	1		0,0%	0	0	141
19	1930 LHERITIER ARGENTINA S.A.I.C.	0	27.078	0	1		0,0%	0	0	142
19	2093 V.M.C. REFRIGERACION S.A.	27.607	42.246	377.703	1		0,0%	0	0	143
19	2172 F.A.C.C.A. S.R.L.	0	107.886	53.629	1		0,0%	0	0	144
19	2361 BASSO S.A.	0	44.884	22.312	1		0,0%	0	0	145
19	2577 CAFE BESSONE S.A.	118	14.041	0	1		0,0%	0	0	146
19	3197 EUSEBIO Y BERNARDI S.C.	195	0	0	1		0,0%	0	0	147
24	454 PEHUAMAR S. EN COM. P/ACC.	278	21.801	204.717	1		10,0%	28	2.180	148
25	1979 HERMAC S.A.I.C.	1.110	36.937	346.847	1		0,0%	0	0	149
25	2853 EYELIT S.A.I.C.I.Y.A.	0	43.975	0	1		0,0%	0	0	150
25	2919 PETTOROSSIE HIJOS S.A.I.C.,A	0	29.963	0	1		0,0%	0	0	151
25	3075 I.P.H. S.A.	0	316.355	209.297	1		10,0%	0	31.636	152
25	5016 ALTER S.A.I.C.	10.749	304.938	334.741	1		10,0%	1.075	30.494	153
26	3019 FLEXIBLES ARGENTINOS S.A.	0	159.671	79.370	1		0,0%	0	0	154
27	864 SERVET S.A.	2	56.704	17.285	1		0,0%	0	0	155
30	80 EL TEHUELCHÉ S.A.C.I.	0	19.708	0	1		0,0%	0	0	156
32	252 MOLINO GUGLIEMETTI S.A.C.I.A.	2.104	79.605	117.406	1		0,0%	0	0	157
34	57 FRIGORIFICO REGINA S.A.	0	12.958	6.442	1		0,0%	0	0	158
		1.396.169	19.924.534	62.153.068				137.617	392.606	
										-2.493.724
										82.077.602
										80.980.047
										1.963.501



CASA LEGAJO	RAZÓN SOCIAL	VENCIDO TOTAL	CORRIENTE TOTAL	NO CORRIENTE TOTAL	SITUACIÓN	F	VENCIDO	PREVISIÓN CORRIENTE	NO CORRIENTE	
1	46901 BCO DE LA PROVINCIA DE CORDOBA	3	556.472	275.443	1 F	0,0%	0	0	0	1
1	46957 BANCO PCIA. DE BS.AS.	19	1 528.263	748.588	1 F	0,0%	0	0	0	2
1	48470 BANCO RIO DE LA PLATA SA	0	30.226	44.098	1 F	0,0%	0	0	0	3
1	48472 BANCO DE CREDITO ARGENTINO S.A	326.902	338.403	136.832	1 F/C	0,0%	0	0	0	4
1	48503 BANCO CREDICOOP.COOP.LTDO.	0	54	0	1 F	0,0%	0	0	0	5
1	48517 BANCO BICA COOP.LTDO.	0	59.285	29.346	1 F	0,0%	0	0	0	6
1	48521 BANCO DEL SUQUIJA S.A.	0	155.135	75.957	1 F	0,0%	0	0	0	7
1	48524 BANCO ALMAFUERTE COOP. LTDO.	0	37.393	18.253	1 F	0,0%	0	0	0	8
1	48537 BANCO PROVINCIAL DE SANTA FE	0	273	0	1 F	0,0%	0	0	0	9
1	48569 BANCO ROBERTS S.A.	2	90.983	17.869	1 F	0,0%	0	0	0	10
1	48580 BANCO DE LA NACION ARGENTINA	4	36.275	11.656	1 F	0,0%	0	0	0	11
1	48599 BANCO QUILMES S.A.	0	1.425.129	698.321	1 F	0,0%	0	0	0	12
1	48616 BANCO DE GALICIA Y BS.AS. S.A.	2	5.878.602	3.866.123	1 F	0,0%	0	0	0	13
1	48682 BANCO SHAW SA	0	154.148	75.412	1 F	0,0%	0	0	0	14
1	48732 BCO.DE LA CIUDAD DE BUENOS AIR	0	1.129.162	553.346	1 F	0,0%	0	0	0	15
1	48969 BANCA NAZIONALE DEL LOVORO S.A	694	0	0	1 F	0,0%	0	0	0	16
1	49147 BANCO DEL IBERA S.A.	2	30.403	29.708	1 F	0,0%	0	0	0	17
1	49318 BANCO POPULAR ARGENTINO	0	126.045	61.772	1 F	0,0%	0	0	0	18
		327.628	11.576.251	6.642.724			0	0	0	0
										18.218.975
										18.546.603

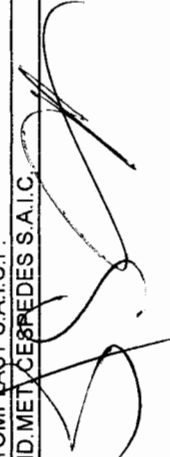
PROCESO S-01

CASA LEGAJO	RAZÓN SOCIAL	VENCIDO TOTAL	CORRIENTE TOTAL	NO CORRIENTE TOTAL	SITUACIÓN F	F	VENCIDO	CORRIENTE	NO CORRIENTE	PREVISIÓN CORRIENTE	NO CORRIENTE	
1	12289 CANALE S.A.	0	2.258.130	7.209.309	2	2	0,0%	0	0	0	0	1
1	38391 MINERA TEA SAMICAF	23.543	530.876	920.859	2	2	20,0%	4.709	106.175	184.172	0	2
1	41000 CLAVE PLAST S.A.	35	371.362	255.897	2	2	0,0%	0	0	0	0	3
1	41648 PROD.CAPRI S.A.I.C.I.	21	361.955	3.294.109	2	2	0,0%	0	0	0	0	4
1	41957 SAFRA C.I.F.	0	7.727.138	0	2	2	75,0%	0	5.795.354	0	0	5
1	44573 STEIN FERROALEACIONES SACIFA	136.496	509.696	1.764.108	2	2	20,0%	27.299	101.939	352.822	0	6
1	47698 SILVIO RICAGNO E HIJOS S.A.	996.192	21.965	51.069	2	2	20,0%	199.238	4.393	10.214	0	7
1	48174 CLADD IND. TEX. ARG. S.R.L.	97.202	350.514	884.845	2	2	10,0%	9.720	35.051	88.485	0	8
1	48730 FUNDACION FAVALORO	160.722	844.529	32.532.222	2	2	10,0%	16.072	84.453	3.253.222	0	9
1	48862 FAMYCA SAN LUIS S.A.	6.499	9.951	88.967	2	2	0,0%	0	0	0	0	10
1	49118 BAHIA GRAF S.R.L.	67.638	71.524	204.926	2	2	30,0%	20.291	21.457	61.478	0	11
1	49162 KAMET S.A.	6.993	153.547	37.728	2	2	0,0%	0	0	0	0	12
2	6996 ROSARIO CRISTAL S.A.	47.994	46.150	22.940	2	2	5,0%	2.400	2.308	1.147	0	13
2	8239 VERSALLES ALIMENTOS CONGELADOS	10.464	376.582	1.126.207	2	2	15,0%	1.570	56.487	168.931	0	14
19	3106 CELPACK S.A.	139.162	0	0	2	2	0,0%	0	0	0	0	15
30	677 DOGLIOTTI, JOSE MIGUEL Y OTRO	476.013	0	0	2	2	20,0%	95.203	0	0	0	16
31	1499 ROJAS, OBDULIO LUJAN	45.705	0	0	2	2	100,0%	45.705	0	0	0	17
		2.214.679	13.633.919	48.393.186				422.207	6.207.617	4.120.470		
												-10.750.294
												62.027.105
												53.491.490



 PATRIMONIO EN LIQUIDACION BANADE
 N° 260
 Y-501


CASA LEGAJO	RAZÓN SOCIAL	VENCIDO TOTAL	CORRIENTE TOTAL	NO CORRIENTE TOTAL	SITUACIÓN F	F	VENCIDO	PREVISIÓN CORRIENTE	NO CORRIENTE
1	266 EST. MET. DE POLI S.A.C.I.F.	1.104	0	0	3	3	100,0%	1.104	0
1	274 DESA DIETERLE EXPLOSIVOS SACI	739	0	0	3	3	100,0%	739	0
1	322 ANTONIO DELGADO S.A.I.C.	869	0	0	3	3	100,0%	869	0
1	663 GREEN IND. REFRACT. ARG. S.A. A.P	1.454	0	0	3	3	100,0%	1.454	0
1	1997 NOELY CIA. S.A.	2.503	0	0	3	3	100,0%	2.503	0
1	4039 CIA. ARGENTINA DE CAUCHO ICESA	1.925	0	0	3	3	100,0%	1.925	0
1	5644 CILSA CIA. IND. LANERA S.A.F.I.	1.056	0	0	3	3	100,0%	1.056	0
1	7440 INYECTA ARGENTINA S.A.	777	0	0	3	3	100,0%	777	0
1	8184 LAB. BETA S.A.	126.040	172.045	3.954.571	3	3	50,0%	63.020	1.977.286
1	8767 ROSEDA S.A.I.C.	1.661	0	0	3	3	100,0%	1.661	0
1	10570 MECANOTECNICA S.A.C.I.F.I.	1.362	0	0	3	3	100,0%	1.362	0
1	10651 SIDERCA S.A.	1.221.623	0	0	3	3	30,0%	366.487	0
1	10845 KLEINMAM S.A.C.I.A., MOISES	72.308	37.740	352.686	3	3	40,0%	28.923	141.074
1	11150 F.A. DE V.Y.R. DE OP. HURLINGHAM	318	0	0	3	3	100,0%	318	0
1	11784 GUILLERMO PADILLA LTDA SACI	1.296	0	0	3	3	100,0%	1.296	0
1	12236 CARTONERIA BENGRI S.A.C.I.	883	0	0	3	3	100,0%	883	0
1	13355 INST. FOTOTOPOGRAFICO ARG. IFTAS	2.047	0	0	3	3	100,0%	2.047	0
1	13728 FABRICAS REUNIDAS SALVAT SRL.	1.175	0	0	3	3	100,0%	1.175	0
1	15916 CARTONERIA ACEVEDO S.A.C.I.	1.118	0	0	3	3	100,0%	1.118	0
1	16553 CIARRAPICO HNOS. S.A.I.C.	1.364	0	0	3	3	100,0%	1.364	0
1	16737 SITMA S.A.I.C.	1.528	0	0	3	3	100,0%	1.528	0
1	17123 C.I.M.E.T. S.A.	438	0	0	3	3	100,0%	438	0
1	17896 PAPIREX SA.	1.879	0	0	3	3	100,0%	1.879	0
1	17928 O.M.I.C.A. S.A.	1.459	0	0	3	3	100,0%	1.459	0
1	18989 VANDENFIL S.A.I.A.	441.866	316.418	3.995.314	3	3	60,0%	265.120	189.851
1	22687 GATIC	33.218	75.384	0	3	3	0,0%	0	0
1	26494 RIZZO, GERONIMO SA.	1.932	0	0	3	3	100,0%	1.932	0
1	31465 BORGWARD ARGENTINA S.A.I.C.I.	1.968	0	0	3	3	100,0%	1.968	0
1	33405 ORO AZUL S.A.	1.274	0	0	3	3	100,0%	1.274	0
1	33822 MASSUH S.A.I.C.	203.122	57.795	542.828	3	3	50,0%	101.561	271.414
1	34736 COLOMBO Y NOCETTI ACHAVAL SAFI	928	0	0	3	3	100,0%	928	0
1	38604 MODECRAFT S.A.	2.736	0	0	3	3	100,0%	2.736	0
1	39491 BACARAY MANUF. S.A.I.C.	1.290	0	0	3	3	100,0%	1.290	0
1	39538 WITCEL S.A.C.I.F.I. Y A.	6.439	301.810	445.129	3	3	10,0%	644	30.181
1	39648 SCULPONIA ARGENTINA SA.	1.995	0	0	3	3	100,0%	1.995	0
1	40501 TREVISAN HNOS. S.A.I.C.	142	0	0	3	3	100,0%	142	0
1	41560 DAISA S.A.I.C.F.I.A.	831	0	0	3	3	100,0%	831	0
1	41730 PERSIO CONTANTINO, CARLOS	2.330	0	0	3	3	100,0%	2.330	0
1	41839 PAPELERA PAYSANDU S.A.I.C.	1.249	0	0	3	3	100,0%	1.249	0
1	42063 ALSINA VIAL S.A.C.I.C.I.	1.702	0	0	3	3	100,0%	1.702	0
1	42081 SOIMET	2.200	0	0	3	3	0,0%	0	0
1	42219 HIDRAULICA INDUSTRIAL SACIF.	2.231	0	0	3	3	100,0%	2.231	0
1	42344 ATOMPLAST S.A.I.C.F.	72.844	223.680	87.067	3	3	30,0%	21.853	67.104
1	42484 IND. MET. CERPEDES S.A.I.C.	2.258	0	0	3	3	100,0%	2.258	0




PR PATRIMONIO EN LIQUIDACION BANADE

CASA LEGAJO	RAZÓN SOCIAL	VENCIDO TOTAL	CORRIENTE TOTAL	NO CORRIENTE TOTAL	SITUACIÓN F	F	VENCIDO	PREVISIÓN CORRIENTE	NO CORRIENTE
1 42830	TEJEDURIA CATEÑO SA.	2.162	0	0	3	100,0%	2.162	0	0
1 43543	ASTRAMAR CIA ARG.DE NAV.S.A.C.	777	0	0	3	100,0%	777	0	0
1 43711	ANTONIO BARILLARI S.A.	7.128	242.963	1.442.171	3	70,0%	4.990	170.074	1.009.520
1 43954	MACRO CIAFFONE S.A.I.C.I.F.A	395	0	0	3	100,0%	395	0	0
1 44621	GARBIN S.A.C.I.I.F.C.A.	1.791	0	0	3	100,0%	1.791	0	0
1 44970	PLASTIFLEX S.A.	146.477	248.377	233.871	3	30,0%	43.943	74.513	70.161
1 45139	ETA S.A.	4	0	0	3	100,0%	4	0	0
1 45679	TEXTIL REDES SAICFI	2.204	0	0	3	100,0%	2.204	0	0
1 45962	PAMET SCA.	1.842	0	0	3	100,0%	1.842	0	0
1 46116	MANUF. TEXTIL PATAGONICA S.A.	524	0	0	3	100,0%	524	0	0
1 46139	FITZNER HNOS SAIC.	1.643	0	0	3	100,0%	1.643	0	0
1 46547	CELULOSA PUERTO PIRAY S.A.	42.097.772	0	0	3	88,0%	37.046.039	0	0
1 46592	ALGODONERA SANTA FE S.A.	198.294	215.344	1.011.913	3	50,0%	99.147	107.672	505.957
1 47043	GUSDAVAL S.A.	818	0	0	3	100,0%	818	0	0
1 47123	LUTUFYAN HNOS. S.A.I.C.I.	1.187	0	0	3	0,0%	0	0	0
1 47202	EST.MET.J.R. ESCUREDO S.A.I.C.	792	0	0	3	100,0%	792	0	0
1 47228	PIRAGUA S.A.C.I.I.F.C.A	1.170	0	0	3	100,0%	1.170	0	0
1 47296	PHLOX EXIBRO S.A.	2.568	0	0	3	100,0%	2.568	0	0
1 47396	FLUIDMEC S.A.I.C.	108.361	130.124	662.229	3	50,0%	54.181	65.062	331.115
1 47474	COTECA COMPLEJO TEXTIL CATAMAR	0	8.145	0	3	0,0%	0	0	0
1 47525	ETCHART S.A., ARNALDO	311	0	0	3	100,0%	311	0	0
1 47542	KENNA S.A.I.C.F.E.I.M.	1.172	0	0	3	100,0%	1.172	0	0
1 47640	INPLEX S.A.	863	0	0	3	100,0%	863	0	0
1 47693	SAMAREXPORT S.A.	1.782	0	0	3	100,0%	1.782	0	0
1 47763	ANTONIO D'ANTONIO PESQUERA S.A.	1.264	0	0	3	100,0%	1.264	0	0
1 47779	PROTELAR S.A.	492	0	0	3	100,0%	492	0	0
1 47829	ROBLE BLANCO S.A.	1.890	0	0	3	100,0%	1.890	0	0
1 47843	ASIEXPOR S.A.	1.375	0	0	3	100,0%	1.375	0	0
1 47873	BOCARDÓ S.A.	2.165	0	0	3	0,0%	0	0	0
1 47874	FIDEOS DON ANTONIO SA	1.995	0	0	3	100,0%	1.995	0	0
1 47909	FOC MEDICAL S.A.	2.229	0	0	3	100,0%	2.229	0	0
1 47948	COTENOR S.A.	2.177	0	0	3	100,0%	2.177	0	0
1 47968	TURUL	1.371	0	0	3	100,0%	1.371	0	0
1 48010	COVICSA S.A.	1.887	0	0	3	100,0%	1.887	0	0
1 48011	FADECINT SAIC	1.959	0	0	3	100,0%	1.959	0	0
1 48034	PROD.QUIMICA LLANA Y CIA. S.A.	100	0	0	3	0,0%	0	0	0
1 48035	VENTURINO HNOS. S.A.	2.354	0	0	3	100,0%	2.354	0	0
1 48054	ADHESIVOS SINT.ESPEC. SAICFI.	56.775	250.483	159.554	3	50,0%	28.388	125.242	79.777
1 48078	DITRON S.A.	1.742	0	0	3	100,0%	1.742	0	0
1 48110	LAB. BRITANIA S.R.L.	1.351	0	0	3	100,0%	1.351	0	0
1 48118	NOLLMANN S.A.	2.277	0	0	3	100,0%	2.277	0	0
1 48124	LEICACH S.A.	1.371	0	0	3	100,0%	1.371	0	0
1 48142	FRIG.GENERAL RODRIGUEZ	2.577	0	0	3	100,0%	2.577	0	0
1 48145	VANAR S.A.	386.925	152.953	214.380	3	50,0%	193.463	76.477	107.190

PR 501
676

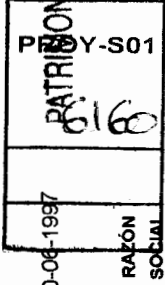


CASA LEGAJO	RAZÓN SOCIAL	VENCIDO TOTAL	CORRIENTE TOTAL	NO CORRIENTE TOTAL	SITUACIÓN	F	VENCIDO	PREVISIÓN CORRIENTE	NO CORRIENTE	
1 48168	ENVASES LINCE S.R.L.	1.185	0	0	0	3	100,0%	1.185	0	89
1 48180	AMOBILIAMIENTO 2000 S.A.	874	0	0	0	3	100,0%	874	0	90
1 48190	FEDERICO VOGT EST.MET.ARG.S.A.	1.960	0	0	0	3	100,0%	1.960	0	91
1 48258	INTER COTTON ASOC. S.A.	829	0	0	0	3	100,0%	829	0	92
1 48278	BAC S.R.L.	808	0	0	0	3	100,0%	808	0	93
1 48280	PIAZZA SAICIFA	2.039	0	0	0	3	100,0%	2.039	0	94
1 48333	LEBAC S.A.I.C.	758	0	0	0	3	100,0%	758	0	95
1 48342	APRILON,TINFISA Y PERGAMINO	1.231	0	0	0	3	100,0%	1.231	0	96
1 48346	VAZQUEZ, GIL Y CIA. S.A.	773	0	0	0	3	100,0%	773	0	97
1 48351	AVELLINO S.A.I.C.	2.358	0	0	0	3	100,0%	2.358	0	98
1 48377	AACHEN S.A.C.E.I.	287	0	0	0	3	100,0%	287	0	99
1 48409	MALELU S.A.	1.553	0	0	0	3	100,0%	1.553	0	100
1 48419	SIDARSA S.A.	873	0	0	0	3	100,0%	873	0	101
1 48453	IND.ARG. LA PAMPA S.A.I.C.	1.121	0	0	0	3	100,0%	1.121	0	102
1 48457	TECNOIMPRES S.A.	2.093	0	0	0	3	100,0%	2.093	0	103
1 48513	MAS.MARIANO	558	0	0	0	3	100,0%	558	0	104
1 48529	NEA S.A.	2.299	0	0	0	3	100,0%	2.299	0	105
1 48559	FERNANDEZ O.M. Y BORNACIN E.N.	1.075	0	0	0	3	100,0%	1.075	0	106
1 48563	ROUSSEAU S.A.	2.060	0	0	0	3	100,0%	2.060	0	107
1 48586	INGENIERIA FOURNAS S.R.L.	4.769	0	0	0	3	100,0%	4.769	0	108
1 48634	MAVI S.R.L.	2.383	0	0	0	3	100,0%	2.383	0	109
1 48638	LIBERALI, C.A. Y BRAVO, R.J.	1.220	0	0	0	3	100,0%	1.220	0	110
1 48652	RENTAIRE DIV. OBRAS IND. S.A.	864	0	0	0	3	100,0%	864	0	111
1 48674	CRISPAN S.A.I.C.A.	5.121	0	0	0	3	100,0%	5.121	0	112
1 48689	TYRSIS S.A.	706	0	0	0	3	100,0%	706	0	113
1 48694	EMBUTIDOS GUEMES S.R.L.	1.728	0	0	0	3	100,0%	1.728	0	114
1 48696	LOPEZ, J.F. Y SCANIGLIA J.C.O.	2.264	0	0	0	3	100,0%	2.264	0	115
1 48745	FATALA, VICTOR ANIBAL	2.141	0	0	0	3	100,0%	2.141	0	116
1 48799	RIOJANA TEXTIL S.A.	761	0	0	0	3	100,0%	761	0	117
1 48848	INDUSNOR S.A.	3.578	0	0	0	3	0,0%	0	0	118
1 48896	BERSA S.A.	255	0	0	0	3	100,0%	255	0	119
1 48910	AGLIANO S.R.L.	10	0	0	0	3	100,0%	10	0	120
1 48925	SAB S.A. Y SABETEX S.A.	23.627	215.521	174.309	3	30,0%	7.088	64.656	52.293	121
1 48963	MEDORO S.A., F.A. Y MEDORO S.A.	14.837	140.162	331.571	3	30,0%	4.451	42.049	99.471	122
1 49011	ECA S.A.	109.295	272.805	1.792.642	3	30,0%	32.789	81.842	537.793	123
1 49039	TEXTIL IBERA S.A.	1.901	573.612	2.756.365	3	30,0%	570	172.084	826.910	124
1 49054	ESPEJAR S.A.	102.077	59.814	534.772	3	0,0%	0	0	0	125
1 49055	CURTIDURIA ALFA S.A.	138.781	36.012	321.969	3	50,0%	69.391	18.006	160.985	126
1 49072	ARGENTOIL S.A.	97.965	424.931	2.303.542	3	30,0%	29.390	127.479	691.063	127
1 49078	O.LIPARA E HIJOS, Y CER.PIU S.A.	839.780	116.640	28.471	3	100,0%	839.780	116.640	28.471	128
1 49091	LIB - GRAF S.R.L.	1.871	0	0	0	3	100,0%	1.871	0	129
1 49100	SALVADOR LIGUORI S.A.A.C.E.I.	36.251	187.093	47.420	3	50,0%	18.126	93.547	23.710	130
1 49104	CHIARITTO SA Y CHIARITO S.LUIS	34.583	97.815	41.444	3	0,0%	0	0	0	131
1 49110	IND. JOAS S.R.L.	1.854	0	0	0	3	100,0%	1.854	0	132



CASA LEGAJO	VENCIDO TOTAL	CORRIENTE TOTAL	NO CORRIENTE TOTAL	SITUACION F	F	VENCIDO	PREVISION CORRIENTE	NO CORRIENTE
1 49142 COOP.DE PROD. LANEROS LTDA.	817.359	471.874	328.023	3	3	70,0%	572.151	229.616
1 49229 ACEROS INOXIDABLES SAN JUAN SA	353	0	0	3	3	100,0%	353	0
1 49231 PEREZ, JOSE ENRIQUE Y OTROS,	7.020	0	0	3	3	100,0%	7.020	0
1 49232 LAB. KONIG S.A.	1.421	0	0	3	3	100,0%	1.421	0
1 49254 ATGE SOCIEDAD ANONIMA	4.962.691	0	0	3	3	75,0%	3.722.018	0
1 49263 MOLIENDAS SOC. ANON.	1.777	0	0	3	3	100,0%	1.777	0
1 49315 PETRO PARTS SOCIEDAD ANONIMA	13.112	9.968	0	3	3	0,0%	0	0
1 49325 RUTHINIUM S.A.	26.645	35.691	52.639	3	3	20,0%	5.329	10.528
1 49334 P.H.A. SOC ANON	2.441	0	0	3	B	100,0%	2.441	0
1 49347 CICA S.A.	721	0	0	3	3	100,0%	721	0
1 49367 YERSIPLAST S.A.	1.321	0	0	3	3	0,0%	0	0
1 49370 PLASTERFLEX S.A.	284.840	74.689	110.157	3	3	50,0%	142.420	55.079
1 49383 REGINAGUN SACIFIMA	777	0	0	3	3	100,0%	777	0
1 49384 AGRITEC S.A.	3.820	0	0	3	3	100,0%	3.820	0
1 49389 LIC-TEX SA E HILARIO GRANDE SA	1.239	0	0	3	3	100,0%	1.239	0
1 49394 ARCOLOR Y ARCOLOR LA RIOJA S.A	393	0	0	3	3	0,0%	0	0
1 49396 HILADO S.A.MANC.C/TEXTIL NOROE	546	0	0	3	3	100,0%	546	0
1 50000 EXPLORAC. MINERAS SAIC (CCTE)	1.249	0	0	3	3	100,0%	1.249	0
1 50001 TREFILSA SAIC (CCTE)	330	0	0	3	3	100,0%	330	0
1 50002 SASOON SAIC, EDUARDO (CCTE)	228	0	0	3	3	100,0%	228	0
1 50003 FABINOR S.A. (CCTE)	273	0	0	3	3	100,0%	273	0
1 50004 SUC. ROBERTO ZITTO SRL (CCTE)	1.453	0	0	3	3	100,0%	1.453	0
1 50005 BENEDETTI SAIC (CCTE)	737	0	0	3	3	100,0%	737	0
1 50006 GUILIANO E HIJOS SAIC (CCTE)	967	0	0	3	3	100,0%	967	0
1 50007 CONFACCIONES DEL NORTE SA(CCTE)	1.065	0	0	3	3	100,0%	1.065	0
1 50008 SANCAR TUBULARES SRL (CCTE)	660	0	0	3	3	100,0%	660	0
1 50009 GUEVARA LYNCH, FERNANDO (CCTE)	866	0	0	3	3	100,0%	866	0
1 50010 MACAYA, JORGE MARIO (CCTE)	454	0	0	3	3	100,0%	454	0
1 50011 SIGNARSA S.A. (CCTE)	828	0	0	3	3	100,0%	828	0
1 50012 LAMINACIONES QUINTANA SA (CCTE)	624	0	0	3	3	100,0%	624	0
1 50013 LAHER MERCANTIL S.A. (CCTE)	573	0	0	3	3	100,0%	573	0
1 50014 DIAZ, DOMINGO ANICETO (CCTE)	909	0	0	3	3	100,0%	909	0
1 50015 MACIEL DOGOBERTO H.Y OTRA(CCTE)	812	0	0	3	3	100,0%	812	0
1 50016 COSMOS S.A. (CCTE)	219	0	0	3	3	100,0%	219	0
1 50017 INDUSTRIAS YAGUAR SRL (CCTE)	219	0	0	3	3	100,0%	219	0
1 50018 COAGULANTES ARG. S.A. (CCTE)	991	0	0	3	3	100,0%	991	0
1 50019 ZEN S.A.I.C. (CCTE)	598	0	0	3	3	100,0%	598	0
1 50020 CONGRESO NAC.PYME REV. (CCTE)	1.110	0	0	3	3	100,0%	1.110	0
1 50021 MOLINA,HECTOR O NACACH E.(CCTE)	1.481	0	0	3	3	100,0%	1.481	0
1 50022 MESSINA, PASCUAL (CCTE)	294	0	0	3	3	100,0%	294	0
1 50023 PRODUCTOS MADEREROS SA (CCTE)	745	0	0	3	3	100,0%	745	0
1 50024 DREAN SAN LUIS S.A. (CCTE)	1.094	0	0	3	3	100,0%	1.094	0
1 50025 FRIGORIFICO AUSTRAL SA (CCTE)	527	0	0	3	3	100,0%	527	0
1 50026 PESQUERA CIASALL S.A. (EXPT.E.)	872	0	0	3	3	100,0%	872	0

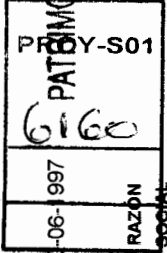
PATRIBONIO EN LIQUIDACION BANADE



CASA LEGAJO	RAZÓN SOCIAL	VENCIDO TOTAL	CORRIENTE TOTAL	NO CORRIENTE TOTAL	SITUACIÓN	F	VENCIDO	NO CORRIENTE	PREVISIÓN CORRIENTE	NO CORRIENTE
1	50027 GINESTAR DE CANO, MIRTHA (JUD)	570	0	0	3	0	100,0%	570	0	0
2	5590 INGERSOLL AGROMETAL SACI.	0	67.227	0	3	0	0,0%	0	0	0
2	7300 ACERIAS 4 C S.A.	1.589	0	0	3	0	0,0%	0	0	0
2	8028 PIAZZA, FEDERICO PEDRO	8	0	0	3	0	100,0%	8	0	0
3	5666 IND. ALIM. MENDOCINAS S.A.	105.677	143.977	53.695	3	J	5,0%	5.284	7.199	2.685
4	4453 TOMJANOVICH, EMILIO PEDRO	200	0	0	3	0	100,0%	200	0	0
4	4524 CALAZANZ, ARTURO	19	0	0	3	0	100,0%	19	0	0
4	4754 GARBERO, HECTOR	65	0	0	3	0	100,0%	65	0	0
4	4773 GONZALEZ, RAMON AMERICO	1.046	1.977	2.324	3	0	0,0%	0	0	0
4	4774 ROJAS, HUGO FELIPE Y OTROS	3.704	0	0	3	0	0,0%	0	0	0
8	139 JALIL HNOS S.A.	214.776	0	0	3	0	100,0%	214.776	0	0
9	8700 RAMOS HNOS. S.A.C.I.C.I.F.A.M.	1	0	0	3	0	100,0%	1	0	0
9	9229 ARAUS HNOS S.A.I.C.F.A.	1.603	0	0	3	0	100,0%	1.603	0	0
9	9477 DRUDI HNOS. S.R.L.	850	0	0	3	0	0,0%	0	0	0
9	9602 AGRAMAR S.A.C.I.M.F.I.A.M.	9.819	0	0	3	0	0,0%	0	0	0
9	11013 REPAR DE KEROSENE DE YPF DE CB	75.800	17.367	0	3	0	50,0%	37.900	8.684	0
9	11188 LUCAS SANTIAGO E HIJOS S.A.	4.111	0	0	3	0	100,0%	4.111	0	0
9	11199 SANSO, ANIBAL ALBERTO	4.311	0	0	3	0	100,0%	4.311	0	0
9	11233 GRANCOR S.A.	0	603.551	2.870.449	3	0	0,0%	0	0	0
9	11234 QUEVEDO HUGO ANTONIO	4.099	0	0	3	0	100,0%	4.099	0	0
10	3344 NESTOR VALSANO S.A.	7.760	0	0	3	0	100,0%	7.760	0	0
10	6056 FERNANDEZ, CARLOS ALBERTO	5.093	0	0	3	0	100,0%	5.093	0	0
10	6099 FABRIPRET S.A.	9.862	0	0	3	0	100,0%	9.862	0	0
11	4146 GARIN HUERTA Y ACIAR J.A.	40.592	0	0	3	0	100,0%	40.592	0	0
12	2615 CUATRIN, JULIO ALFREDO	414	0	0	3	0	100,0%	414	0	0
12	2686 PIYEYRUA, LEONARDO ANTONIO	7.800	0	0	3	0	100,0%	7.800	0	0
14	3847 KLEYUK, IGNACIO	265	0	0	3	0	0,0%	0	0	0
15	2927 FABI, CARLOS RUBEN	4.264	0	0	3	B	100,0%	4.264	0	0
15	3080 CHAVEZ Y PIERUCCI Y CIA. S.R.L.	227	0	0	3	0	100,0%	227	0	0
15	3655 VERNA S.R.L.	9.343	0	0	3	0	100,0%	9.343	0	0
15	3727 GOTZE CONSTRUCC. S.A.	672	0	0	3	0	0,0%	0	0	0
15	3770 CRUCES, JULIO CESAR	8.748	0	0	3	0	80,0%	6.998	0	0
16	3215 ASTILLEROS CORRIENTES S.A.I.C.	20.020.065	532.340	2.032.928	3	0	90,0%	18.018.059	479.106	1.829.635
16	4641 GIMENEZ, JOSE ANGEL	4.717	0	0	3	0	100,0%	4.717	0	0
16	5131 SANCHEZ, AMALIO Y ALBERTO	630	0	0	3	0	100,0%	630	0	0
16	5257 HERBSTEIN, ISAAC EDUARDO	9.266	0	0	3	0	100,0%	9.266	0	0
16	5259 POLO, EDGARDO EMILIO	133	0	0	3	0	100,0%	133	0	0
16	5261 ROSSI, JUAN CARLOS	3.093	0	0	3	0	100,0%	3.093	0	0
16	5275 SCHMIDEL, ANTONIO	168	0	0	3	0	100,0%	168	0	0
17	555 CURTIDORA R. QUINTO S.A.I.C.F	1.038	0	0	3	0	100,0%	1.038	0	0
17	1674 ODCINO, HECTOR	152	0	0	3	0	100,0%	152	0	0
17	2124 CAMARGO, RAMON OSCAR	1.620	0	0	3	0	100,0%	1.620	0	0
17	3020 TORRES, FRANCISCO JACOBO Y JUAN	370	0	0	3	0	100,0%	370	0	0
17	3520 FERBA SAN LUIS S.A.	2.147	0	0	3	B	100,0%	2.147	0	0

PATRIMONIO EN LIQUIDACION BANADE

Cartera Sin Corte y Devengado al 30-06-1997



CASA LEGAJO	VENCIDO TOTAL	CORRIENTE TOTAL	NO CORRIENTE TOTAL	SITUACIÓN F	VENCIDO	PREVISIÓN CORRIENTE	NO CORRIENTE
18 174 HOJALATERA MARIO HERRERA S.A.	7.551	0	0	3	100,0%	7.551	0
18 2097 MINERAGUA S.A	26.403	0	0	3	100,0%	26.403	0
19 3042 DAGATTI, ERICO CARLOS	14.682	0	0	3	40,0%	5.873	0
19 3190 CONOSUD S.A.	39.237	110.304	2.593.969	3	70,0%	27.466	1.815.778
21 1435 FARANA, JUAN OMAR	24	0	0	3	100,0%	24	0
22 1109 SANTOS SALGUEIRA, FRANCISCO	84	0	0	3	100,0%	84	0
22 1611 IMPREGNADORA SAN JOSE S.R.L.	34	0	0	3	0,0%	0	0
23 78 LA PIAMONTESA DE A.GIACOSA Y C	421	4.891	45.636	3	0,0%	0	0
23 422 MICRON S.R.L.	29.222	0	0	3	0,0%	0	0
24 208 GARCIA, LUIS Y OTROS	1	0	0	3	100,0%	1	0
24 484 MENNA, JOSE ANGEL Y DOMINGO	1	0	0	3	100,0%	1	0
24 1344 VIRGILI, MARTA ALICIA	2	0	0	3	100,0%	2	0
24 1528 BAZAN, ANGEL DE J. Y MIGUEL A.	1.987	0	0	3	0,0%	0	0
24 1611 MARTIN, JOSE ALBERTO	2.160	0	0	3	100,0%	2.160	0
25 939 EDOLAN S.A.	1.374	0	0	3	100,0%	1.374	0
25 2543 BASALDELLA, RICARDO DOMINGO	1.483	0	0	3	100,0%	1.483	0
25 5008 CREACIONES TEXTILES ROGER S.A.	1.576	0	0	3	100,0%	1.576	0
25 5011 KOULAKSIZIAN, ATANASIO Y HNOS.	187	0	0	3	100,0%	187	0
25 5035 AUTUMN S.A.	1.323	0	0	3	100,0%	1.323	0
25 5053 PRODUCTOS VENIER S.A.	1.274	0	0	3	100,0%	1.274	0
25 5068 MADERLIT S.A.	1.354	0	0	3	100,0%	1.354	0
25 5072 VUONO Y CIA. S.A., PABLO	1.286	0	0	3	100,0%	1.286	0
25 5079 SCHILLIRO, RODOLFO	713	0	0	3	100,0%	713	0
25 5113 SANTORELLI, ANTONIO	1.268	0	0	3	100,0%	1.268	0
25 5114 RATCLIFFE BASIL	1.545	0	0	3	100,0%	1.545	0
25 5116 CASA BLACHMAN S.A.C.I.F.	2.185	0	0	3	100,0%	2.185	0
25 5117 I.P. INTERIORES DE PLACARDS SRL	1.822	0	0	3	100,0%	1.822	0
25 5144 SZAFERSZTEJN, JULIO	905	0	0	3	100,0%	905	0
28 687 HORIZNY, MIGUEL	236	0	0	3	100,0%	236	0
29 499 CASTRO, VICTOR EUGENIO	686	0	0	3 B	100,0%	686	0
30 674 MARTENS, MARIANA DORA	48	0	0	3	0,0%	0	0
31 1477 ZILIANI, AVELINO ENRIQUE	3.609	0	0	3	100,0%	3.609	0
32 350 MAGI, ARMANDO JUAN	1.153	0	0	3	100,0%	1.153	0
34 352 PIERMAROCCHI, LEONILDO	939	0	0	3	100,0%	939	0
34 615 FORNASE, RODOLFO MARIO	12.531	0	0	3	30,0%	3.759	0
TOTAL	73.609.797	6.631.522	29.524.038		62.456.118	2.699.488	13.325.329
							-78.480.936
							36.155.560
							31.284.421

PERMUTACION EN LIQUIDACION BANADE

30-06-1997	PERMUTACION Y-S01
RAZÓN SOCIAL	

Cartera Sin Corte y Devengado al 30-06-1997

CASA LEGAJO	VENCIDO TOTAL	CORRIENTE TOTAL	NO CORRIENTE TOTAL	SITUACIÓN F	F	100,0%	VENCIDO	PREVISIÓN CORRIENTE	NO CORRIENTE	
1 46909 BCO. DE LA PCIA. DE LA RIOJA	983.894	0	0	3	F	100,0%	983.894	0	0	1
	983.894	0	0				983.894	0	0	-983.894
										0
										0

CONTRIBUCION EN LIQUIDACION BANADE



CASA LEGAJO	RAZÓN SOCIAL	VENCIDO TOTAL	CORRIENTE TOTAL	NO CORRIENTE TOTAL	SITUACIÓN	F	VENCIDO	PREVISIÓN CORRIENTE	NO CORRIENTE
1	26 TELEVEL I.I.F.C.S.A.	39.553.157	0	0	5 J/B	100,0%	39.553.157	0	0
1	438 CRISTALERIAS DE CUYO S.A.	20.101.409	0	0	5	100,0%	20.101.409	0	0
1	1208 FRIG. IND. DEL DELTA S.A. F	104.459	0	0	5 A	100,0%	104.459	0	0
1	1881 MIGUEL PALMER SAICFI Y A.	1.162.149	0	0	5 B	100,0%	1.162.149	0	0
1	2556 MANUF. LANERA NEUQUEN S.A.	4.243.612	0	0	5 B	100,0%	4.243.612	0	0
1	3052 S.A.I.C. RAGOR	2.550.379	0	0	5 J	70,0%	1.785.265	0	0
1	3538 IGGAM S.A.I.	6.445.661	0	0	5 J	100,0%	6.445.661	0	0
1	5772 CIA. ACEITERA ARGENTINA SAIC.	3.693.194	0	0	5 A	100,0%	3.693.194	0	0
1	6398 MACKINNON Y COELHO LTDA.	6.070.259	0	0	5 A	100,0%	6.070.259	0	0
1	7979 SILPA ARGENTINA	10.171.751	0	0	5 A	100,0%	10.171.751	0	0
1	8394 CARLOS CAMPOLONGHI S.A.I.C.	524.625	0	0	5 J	70,0%	367.238	0	0
1	8627 ILFA INDUSTRIA MET. S.A.	6.590.486	0	0	5 J	90,0%	5.931.437	0	0
1	8868 FERNANDEZ Y CAMPO S.A.I.C.	1.085.091	0	0	5 J	100,0%	1.085.091	0	0
1	10345 CARBOMETAL S.A.	27.001.999	0	0	5 J	95,0%	25.651.899	0	0
1	10664 S.A.B.B. SA	33.958.723	0	0	5	99,0%	33.619.136	0	0
1	11245 AST. VICENTE FORTE S.A.M.C.I.	33.732.348	0	0	5 J/C	95,0%	32.045.731	0	0
1	11333 DOTAL S.A.I.C.F.I.A.	2.274.094	0	0	5 J	80,0%	1.819.275	0	0
1	12307 PONIEMAN HNOS. S.A.I.C.A.	34.373	0	0	5 B	100,0%	34.373	0	0
1	12672 PAPELERA SAN ISIDRO S.A.	41.825	128.457	670.530	5 J	30,0%	12.548	38.537	201.159
1	12976 PERKINS ARG. S.A.I.C.	729	187.285	46.434	5 J	10,0%	73	18.729	4.643
1	13513 GERARDO RAMON Y CIA. S.A.I.C.	9.086.411	0	0	5 J/B	100,0%	9.086.411	0	0
1	13842 S.A. CANTERAS EL SAUCE	108.974	0	0	5 A	100,0%	108.974	0	0
1	14309 MANUF. ARG. DE PORCELANA	161.681	0	0	5 J	100,0%	161.681	0	0
1	14667 CURTIEMBRE LA GRAL. PAZ S.A.	121.008	22.843	214.502	5 J	90,0%	108.907	20.559	193.052
1	14875 SASOON Y CIA. S.A.I.C.	1.003	0	0	5	100,0%	1.003	0	0
1	14907 MANUSED A S.A.I.C.	1.577.233	0	0	5 J	80,0%	1.261.786	0	0
1	16416 SYCIC S.A.C.I.I.	2.642.371	0	0	5 J	50,0%	1.321.186	0	0
1	18958 ALGODONERA VINCA S.A.I.C	1.290.367	303.581	871.877	5 J	50,0%	645.184	151.791	435.939
1	19346 MEREX ARG S.A.C.I.F.	1.008.048	0	0	5 B	100,0%	1.008.048	0	0
1	21395 GAVEMAR S.A.I.C.I.	782.825	0	0	5 B	100,0%	782.825	0	0
1	22952 EST. MET. ZAPEVA S.A.	348.743	0	0	5 J	100,0%	348.743	0	0
1	23191 PERLE S.A.C.I.F.	960.206	0	0	5 J/B	100,0%	960.206	0	0
1	23243 DESACI S.A.C.I.	26.218.769	0	0	5 J	98,0%	25.694.394	0	0
1	23365 STANDARD MOTOR ARG. S.A.I.	496.207	0	0	5 B	100,0%	496.207	0	0
1	24755 FED ARG DE COOP. AGRARIAS C.L.	275.529	0	0	5 J	100,0%	275.529	0	0
1	27493 MUYOZ S.A.	877.987	0	0	5 J	100,0%	877.987	0	0
1	29287 FAVEN S.S.C.A.	626.776	0	0	5 J	100,0%	626.776	0	0
1	29580 DEL FRANCO Y FERNANDEZ IGMA	16.947.703	0	0	5 A	100,0%	16.947.703	0	0
1	29773 TOMAS GUARINO E HIJOS S.C.A.	2.448.699	0	0	5 J	100,0%	2.448.699	0	0
1	32738 TECNOGRAF S.A.C.I.F.	482.025	51.614	0	5 J	60,0%	289.215	30.968	0
1	32830 CANTERAS Y CALERAS ORO BLANCO	5.945.788	0	0	5 B	100,0%	5.945.788	0	0
1	33210 ELECTRODOMESTICOS AURORA S.A.	2.981.777	0	0	5 J	70,0%	2.087.244	0	0
1	33654 BLANCO S.A.C.I.F.I.	2.412.285	0	0	5 B	100,0%	2.412.285	0	0
1	34393 CASA PATERNO S.A.C.I.F.A.	1.733.367	0	0	5 J	100,0%	1.733.367	0	0