


SERVICIOS ELECTRICOS DEL GRAN BUENOS AIRES S.A. (En Liquidación)
 Periodo: Julio-Diciembre de 1994

PATRIMONIO NETO

Patrimonio Neto al Inicio		(142.942.202,61)
VARIACIONES DEL PATRIMONIO NETO (104.026.976,76)		
Aumento (Disminución) de Disponibilidades	5.930.530,44	
Aumento (Disminución) de Inversiones	(6.914.306,22)	
Aumento (Disminución) de Créditos	1.056.441,13	
Aumento (Disminución) de Bienes de Cambio	-	
Aumento (Disminución) de Otros Activos	-	
Aumento (Disminución) de Bienes de Uso	(94.618.023,29)	
(Aumento) Disminución de Deudas Bancarias	-	
(Aumento) Disminución de Deudas no Bancarias	(1.835.105,29)	
(Aumento) Disminución de Deuda Consolidada	(2.176.875,53)	
(Aumento) Disminución de Contingencias / Provisiones	(5.469.638,00)	
Patrimonio Neto al Cierre		(246.969.179,37)


 DR. MARCELO VAZQUEZ
 LIQUIDADOR


 Dr. FRANCISCO MUIROS Y GRAU
 CONTADOR PÚBLICO
 SEGBA S.A. (s.r.l.)


 CONT. CARLOS A. PISERCHIA
 AUDITOR INTERNO

ELECTRICOS DEL GRAN BUENOS AIRES S.A. (En Liquidación)
 Julio-Diciembre de 1994

EGRESOS

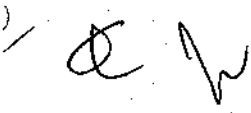
ICIALES		10.917.185,78
	23.388,50	
	1.181.710,16	
nes Financieras	9.712.087,12	
		2.734.945,91
por Cobranzas de Servicios		
iento de Tierras y Terrenos		
por Venta de Activos de Capital		
encia de la Administración Central	2.483.000,00	
grosos	251.945,91	
		3.718.721,69
ciones	966.066,00	
y Cargas Sociales	322.836,47	
Servicios	863.705,00	
s Directos		
ancias a la Administración Central		
resos	1.566.114,22	
AL		9.933.410,00
	26.782,05	
	7.108.847,05	
nes Financieras	2.797.780,90	



DR. MARCELO VAZQUEZ
 LIQUIDADOR



CONT. CARLOS A. PISERCHIA
 AUDITOR INTERNO





SERVICIOS ELECTRICOS DEL GRAN BUENOS AIRES S.A. (En Liquidación)
 Periodo: Julio-Diciembre de 1994

C A J A

MESES	CONCEPTO	SALDO INICIAL	DEBITOS	CREDITOS	SALDO FINAL
Jul-94		23.388,50			
	Transferencia de Bancos		60.000,00		
	Otros Ingresos		1.296,06		
	Remuneraciones			39.110,00	
	Otros Egresos			17.353,15	28.221,41
Ago-94		28.221,41			
	Transferencia de Bancos		60.000,00		
	Otros Ingresos		12.841,45		
	Remuneraciones			43.173,00	
	Otros Egresos			23.247,59	34.642,27
Sep-94		34.642,27			
	Transferencia de Bancos		50.000,00		
	Otros Ingresos		26.976,40		
	Remuneraciones			41.501,00	
	Otros Egresos			21.254,88	48.862,79
Oct-94		48.862,79			
	Transferencia de Bancos		50.000,00		
	Otros Ingresos		16.245,55		
	Remuneraciones			44.829,00	
	Otros Egresos			16.895,59	53.383,75
Nov-94		53.383,75			
	Transferencia de Bancos		30.000,00		
	Otros Ingresos		11.009,38		
	Remuneraciones			46.752,00	
	Otros Egresos			23.158,44	24.482,69
Dic-94		24.482,69			
	Transferencia de Bancos		100.000,00		
	Otros Ingresos		12.614,49		
	Remuneraciones			106.063,00	
	Otros Egresos			4.252,13	26.782,03


 DR. MARCELO VAZQUEZ
 LIQUIDADOR


 ONT. CARLOS A PISERCHIA
 D.TOR INTERNO

SERVICIOS ELECTRICOS DEL GRAN BUENOS AIRES S.A. (En Liquidación)
 Periodo: Julio-Diciembre de 1994

BANCOS

CUENTA				MOVIMIENTO SEGUN LIBROS			SALDO	
MESES	TIPO	DENOMINACION	NUMERO	SALDO INICIAL	DEBITOS	CREDITOS	SALDO FINAL	FINAL DE BANCOS
Jul-94	Cta.Cte.	BCO.NACION ARGENTINA	1550043	158.816,51	38.040,72	13.145,98	183.711,25	202.973,92
	Cta.Cte.	BCO.PROV.BUENOS AIRES	16749536	147.245,01	524.276,28	603.723,11	67.798,18	157.973,82
	Cta.Cte.	BCO.PROV.BS.AS.(SEGBA)	3631176	56.675,88	126.646,91	41.112,67	142.210,12	183.792,09
	Cta.Cte.	BCO.PROV.BS.AS. N.Y.	209320	198.148,25	0,00	41.615,95	156.532,30	156.532,30
	C.Ahorro	BCO.PROV.BS.AS.	0877395	620.824,51	2.172,88	4,95	622.992,44	622.992,44
Ago-94	Cta.Cte.	BCO.NACION ARGENTINA	1550043	183.711,25	1.628.762,23	357.887,82	1.454.585,66	1.469.966,65
	Cta.Cte.	BCO.PROV.BUENOS AIRES	16749536	67.798,18	413.831,43	400.788,24	80.841,37	190.648,83
	Cta.Cte.	BCO.PROV.BS.AS.(SEGBA)	3631176	142.210,12	116.906,40	258.559,26	557,26	495,00
	Cta.Cte.	BCO.PROV.BS.AS. N.Y.	209320	156.532,30	0,00	75.290,45	81.241,85	81.241,85
	C.Ahorro	BCO.PROV.BS.AS.	0877395	622.992,44	0,00	250.005,40	372.987,04	372.987,04
Sep-94	Cta.Cte.	BCO.NACION ARGENTINA	1550043	1.454.585,66	434.895,50	1.881.445,62	8.035,54	44.464,70
	Cta.Cte.	BCO.PROV.BUENOS AIRES	16749536	80.841,37	356.493,08	224.709,11	212.625,34	212.682,21
	Cta.Cte.	BCO.PROV.BS.AS.(SEGBA)	3631176	557,26	46.080,74	31.471,41	15.166,59	15.467,65
	Cta.Cte.	BCO.PROV.BS.AS. N.Y.	209320	81.241,85	0,00	46.080,74	35.161,10	35.161,10
	C.Ahorro	BCO.PROV.BS.AS.	0877395	372.987,04	1.201.810,46	10,35	1.574.787,15	1.574.787,15
Oct-94	Cta.Cte.	BCO.NACION ARGENTINA	1550043	8.035,54	3.225,26	5.773,78	5.487,02	21.967,19
	Cta.Cte.	BCO.PROV.BUENOS AIRES	16749536	212.625,34	564.184,61	664.444,05	112.365,90	176.193,09
	Cta.Cte.	BCO.PROV.BS.AS.(SEGBA)	3631176	15.166,59	0,00	14.493,59	673,00	600,00
	Cta.Cte.	BCO.PROV.BS.AS. N.Y.	209320	35.161,10	0,00	35.161,10	0,00	0,00
	C.Ahorro	BCO.PROV.BS.AS.	0877395	1.574.787,15	2.631,76	550.010,35	1.027.408,56	1.027.408,56
Nov-94	Cta.Cte.	BCO.NACION ARGENTINA	1550043	5.487,02	12.981,96	60,40	18.408,58	22.689,58
	Cta.Cte.	BCO.PROV.BUENOS AIRES	16749536	112.365,90	683.872,34	821.944,29	(25.706,05)	90.947,87
	Cta.Cte.	BCO.PROV.BS.AS.(SEGBA)	3631176	673,00	0,00	0,00	673,00	580,00
	C.Ahorro	BCO.PROV.BS.AS.	0877395	1.027.408,56	4.025,93	450.010,35	581.424,14	581.424,14
Dic-94	Cta.Cte.	BCO.NACION ARGENTINA	1550043	18.408,58	4.947,05	60,40	23.295,23	23.295,23
	Cta.Cte.	BCO.PROV.BUENOS AIRES	16749536	(25.706,05)	664.603,12	598.972,82	39.424,25	92.543,22
	Cta.Cte.	BCO.PROV.BS.AS.(SEGBA)	3631176	673,00	7,12	680,12	0,00	0,00
	C.Ahorro	BCO.PROV.BS.AS.	0877395	581.424,14	7.064.213,78	600.010,35	7.045.627,57	7.045.627,57

W
E

[Signature]

[Signature]

DR. MARCELO VAZQUEZ
LIQUIDADOR

[Signature]

CONT. CARLOS A PISERCHIA
AUDITOR INTERNO

SERVICIOS ELECTRICOS DEL GRAN BUENOS AIRES S.A. (En Liquidación)
 periodo: Julio-Diciembre de 1994

CERTIFICADOS DE DEPOSITO A PLAZO FIJO EN PESOS

mes	Tipo	Nº	Denominación	Banco	Saldo Inicial	Depósitos (ints. capit.)	Retiros	Saldo Final	Saldo Final Banco
Jul	P.F.	4744671	Certif. Depós PF	Pcia. Bs. As.	669,655.83	5,137.08		674,792.91	
Ago	P.F.	4905132	Certif. Depós PF	Pcia. Bs. As.	674,792.91	4,270.60		679,063.51	
Set	P.F.	4764341	Certif. Depós PF	Pcia. Bs. As.	679,063.51	4,584.14		683,647.65	
Oct	P.F.	4774704	Certif. Depós PF	Pcia. Bs. As.	683,647.65	4,354.74		688,002.39	
Nov	P.F.	4656139	Certif. Depós PF	Pcia. Bs. As.	688,002.39	4,382.48		692,384.87	
Dic	P.F.	4506527	Certif. Depós PF	Pcia. Bs. As.	692,384.87	5,439.48		697,824.35	697,824.35
Jul	P.F.	4827659	Certif. Depós PF	Pcia. Bs. As.	3,436,997.25	42,515.18		3,479,512.43	
Ago	P.F.	4005131	Certif. Depós PF	Pcia. Bs. As.	3,479,512.43	22,021.02		3,501,533.45	
Set	P.F.	4764340	Certif. Depós PF	Pcia. Bs. As.	3,501,533.45	23,637.74		3,525,171.19	
Oct	P.F.	4774706	Certif. Depós PF	Pcia. Bs. As.	3,525,171.19	22,454.85		3,547,626.04	
Nov	P.F.	4656145	Certif. Depós PF	Pcia. Bs. As.	3,547,626.04	22,597.89	200,000.00	3,370,223.93	
Dic	P.F.	4506528	Certif. Depós PF	Pcia. Bs. As.	3,370,223.93	26,477.03	3,396,700.96	0.00	0.00
Jul	P.F.	41720144	Certif. Depós PF	Pcia. Bs. As.	1,510,510.27	13,035.91		1,523,546.18	
Ago	P.F.	4905593	Certif. Depós PF	Pcia. Bs. As.	1,523,546.18	9,642.16		1,533,188.34	
Set	P.F.	4764848	Certif. Depós PF	Pcia. Bs. As.	1,533,188.34	10,350.07		1,543,538.41	
Oct	P.F.	4499437	Certif. Depós PF	Pcia. Bs. As.	1,543,538.41	9,768.69		1,553,307.10	
Nov	P.F.	4656865	Certif. Depós PF	Pcia. Bs. As.	1,553,307.10	10,224.16		1,563,531.26	
Dic	P.F.	4545203	Certif. Depós PF	Pcia. Bs. As.	1,563,531.26	11,667.12	1,575,419.38	0.00	0.00
Jul	P.F.	4827657	Certif. Depós PF	Pcia. Bs. As.	2,000,000.00	17,331.50		2,017,331.50	
Ago	P.F.	4615503	Certif. Depós PF	Pcia. Bs. As.	2,017,331.50	13,692.72		2,031,024.22	
Set	P.F.	4726822	Certif. Depós PF	Pcia. Bs. As.	2,031,024.22	13,724.30		2,044,748.52	
Oct	P.F.	4774155	Certif. Depós PF	Pcia. Bs. As.	2,044,748.52	12,952.39		2,057,700.91	
Nov	P.F.	4558511	Certif. Depós PF	Pcia. Bs. As.	2,057,700.91	13,035.37		2,070,736.28	
Dic	P.F.	4617944	Certif. Depós PF	Pcia. Bs. As.	2,070,736.28	16,283.76	2,089,021.04	0.00	0.00
Jul	P.F.	4827357	Certif. Depós PF	Pcia. Bs. As.	2,000,000.00	14,904.10		2,014,904.10	
Ago	P.F.	4847830	Certif. Depós PF	Pcia. Bs. As.	2,014,904.10	13,662.70		2,028,566.80	
Set	P.F.	4726190	Certif. Depós PF	Pcia. Bs. As.	2,028,566.80	14,122.15		2,042,688.95	
Oct	P.F.	4840618	Certif. Depós PF	Pcia. Bs. As.	2,042,688.95	12,927.70		2,055,616.65	
Nov	P.F.	4558045	Certif. Depós PF	Pcia. Bs. As.	2,055,616.65	13,009.51		2,068,626.16	
Dic	P.F.	4617330	Certif. Depós PF	Pcia. Bs. As.	2,068,626.16	14,055.32		2,082,681.48	2,082,681.48

Saldo inicial al 30-06	9,617,163.35	Saldo final al 31-12	2,780,595.83
Intereses PF al 30-06	94,923.77	Intereses dev. al 31-12	17,275.07
Capital + ints PF al 30-06	9,712,087.12	Capital + ints PF al 31-12	2,797,870.90

DR. MARCELO VAZQUEZ
 LIQUIDADOR


CONT. CARLOS A PISERCHIA
 AUDITOR INTERNO

ELECTRICOS DEL GRAN BUENOS AIRES S.A. (En Liquidación)
 Julio-Diciembre de 1994

C R E D I T O S

CONCEPTO	MOVIMIENTO SEGUN LIBROS							
	CORRIENTES				NO CORRIENTES			
	SALDO INICIAL	DEBITOS	CREDITOS	SALDO FINAL	SALDO INICIAL	DEBITOS	CREDITOS	SALDO FINAL
Deudores en Gestión Judicial	11.790.000,00			11.790.000,00				
Deudores Varios	230.000,00	2.823,82	4.034,00	228.789,82				
Anticipos a Proveedores SEGBA V					453.189,29			453.189,29
Deudores en Gestión Judicial	11.790.000,00			11.790.000,00				
Deudores Varios	228.789,82	1.660,90	10.290,00	220.160,72				
Anticipos a Proveedores SEGBA V					453.189,29			453.189,29
Deudores en Gestión Judicial	11.790.000,00			11.790.000,00				
Deudores Varios	220.160,72	1.968,95	3.450,40	218.677,27				
Anticipos a Proveedores SEGBA V					453.189,29			453.189,29
Deudores en Gestión Judicial	11.790.000,00			11.790.000,00				
Deudores Varios	218.677,27	1.015,00	14.184,61	205.507,66				
Anticipos a Proveedores SEGBA V					453.189,29			453.189,29
Deudores en Gestión Judicial	11.790.000,00			11.790.000,00				
Deudores Varios	205.507,66	1.000.269,05	1.622,24	1.204.154,47				
Anticipos a Proveedores SEGBA V					453.189,29			453.189,29
Deudores en Gestión Judicial	11.790.000,00			11.790.000,00				
Deudores Varios	1.204.154,47	343,66	144,00	1.204.354,13				
Anticipos a Proveedores SEGBA V					453.189,29			453.189,29
Adelanto de Haberes al Personal		82.087,00		82.087,00				

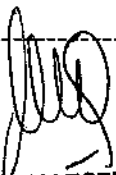

 DR. MARCELO VAZQUEZ
 LIQUIDADOR



 DR. CARLOS A. PISERCHIA
 AUDITOR INTERNO

ELECTRICOS DEL GRAN BUENOS AIRES S.A. (En Liquidación)
 11-Diciembre de 1994

BIENES DE CAMBIO

CONCEPTO	MOVIMIENTO SEGUN LIBROS							
	CORRIENTES				NO CORRIENTES			
	SALDO INICIAL	DEBITOS	CREDITOS	SALDO FINAL	SALDO INICIAL	DEBITOS	CREDITOS	SALDO FINAL
		S				S		
		I				I		
		M				M		
			M				M	
			O				O	
			V				V	
			I				I	
			M				M	
			I				I	
			E				E	
			N				N	
			T				T	
			O				O	


 DR. MARCELO VAZQUEZ
 LIQUIDADOR



 T. CARLOS A. PISERCHIA
 AUDITOR INTERNO

ELECTRICOS DEL GRAN BUENOS AIRES S.A. (En Liquidación)
 Julio-Diciembre de 1994

DEUDAS BANCARIAS

CONCEPTO	MOVIMIENTO SEGUN LIBROS							
	CORRIENTES			NO CORRIENTES				
	SALDO INICIAL	DEBITOS	CREDITOS	SALDO FINAL	SALDO INICIAL	DEBITOS	CREDITOS	SALDO FINAL
	S				S			
	I				I			
	N				N			
		M				M		
		D				D		
		V				V		
		I				I		
		M				M		
		I				I		
		E				E		
		N				N		
		T				T		
		D				D		


 Dr. MARCELO VAZQUEZ
 LIQUIDADOR


 ONT. CARLOS A. PISERCHIA
 AUDITOR INTERNO

ELECTRICOS DEL GRAN BUENOS AIRES S.A. (En Liquidación)
 Julio-Diciembre de 1994

DEUDAS NO BANCARIAS

CONCEPTO	MOVIMIENTO SEGUN LIBROS							
	CORRIENTES			NO CORRIENTES				
	SALDO INICIAL	DEBITOS	CREDITOS	SALDO FINAL	SALDO INICIAL	DEBITOS	CREDITOS	SALDO FINAL
Deudas Comerciales a Pagar	10.812.152,94			10.812.152,94				
Gastos en Personal a Pagar	759.045,00	229.372,27		529.672,73				
Contribuciones Patronales a Pagar	33.584,16	33.584,16	24.513,24	24.513,24				
Retenciones a Pagar	25.913,66	25.913,66	24.843,79	24.843,79				
Fondos a Pagar	3.872.036,00			3.872.036,00				
Otras (Res.150)	341.635,29			341.635,29				
Deuda Documentada a Pagar	837.173,99			837.173,99				
Deudas Comerciales a Pagar	10.812.152,94			10.812.152,94				
Gastos en Personal a Pagar	529.672,73	136.024,74		393.647,99				
Contribuciones Patronales a Pagar	24.513,24	24.513,24	24.237,33	24.237,33				
Retenciones a Pagar	24.843,79	24.843,79	25.396,43	25.396,43				
Fondos a Pagar	3.872.036,00			3.872.036,00				
Otras	341.635,29			341.635,29				
Deuda Documentada a Pagar	837.173,99			837.173,99				
Deudas Comerciales a Pagar	10.812.152,94			10.812.152,94				
Gastos en Personal a Pagar	393.647,99	111.754,62		281.893,37				
Contribuciones Patronales a Pagar	24.237,33	24.237,33	24.716,37	24.716,37				
Retenciones a Pagar	25.396,43	25.396,43	23.652,83	23.652,83				
Fondos a Pagar	3.872.036,00			3.872.036,00				
Otras	341.635,29			341.635,29				
Deuda Documentada a Pagar	837.173,99	290.566,99		546.607,00				
Deudas Comerciales a Pagar	10.812.152,94			10.812.152,94				
Gastos en Personal a Pagar	281.893,37	379.951,27	98.057,90	0,00				
Contribuciones Patronales a Pagar	24.716,37	24.716,37	24.816,19	24.816,19				
Retenciones a Pagar	23.652,83	23.652,83	23.855,52	23.855,52				
Fondos a Pagar	3.872.036,00			3.872.036,00				
Otras	341.635,29			341.635,29				
Deuda Documentada a Pagar	546.607,00			546.607,00				
Deudas Comerciales a Pagar	10.812.152,94			10.812.152,94				
Gastos en Personal a Pagar	0,00	290.152,51	290.152,51	0,00				
Contribuciones Patronales a Pagar	24.816,19	24.816,19	25.027,29	25.027,29				
Retenciones a Pagar	23.855,52	23.855,52	24.093,93	24.093,93				
Fondos a Pagar	3.872.036,00			3.872.036,00				
Otras	341.635,29			341.635,29				
Deuda Documentada a Pagar	546.607,00			546.607,00				
Deudas Comerciales a Pagar	10.812.152,94		25.775,90	10.837.928,84				
Gastos en Personal a Pagar	0,00		3.116.040,76	3.116.040,76				
Contribuciones Patronales a Pagar	25.027,29	25.027,29	40.110,62	40.110,62				
Retenciones a Pagar	24.093,93	24.093,93	41.345,82	41.345,82				
Fondos a Pagar	3.872.036,00			3.872.036,00				
Otras	341.635,29			341.635,29				
Deuda Documentada a Pagar	546.607,00	279.058,00		267.549,00				

DR. MARCELO VAZQUEZ
 LIQUIDADOR

ALBOS A PISERCHIA
 COP INTERNO

Periodo: Julio-Diciembre de 1994

BIENES DE USO

Meses	Concepto	Saldo Inicial	ALTAS				Total Altas	BAJAS				Total Bajas	Saldo al Final
			Donac.	Transf.	Otras			Cesiones	Transferencias	Ventas	Otras		
Julio	Terrenos, Edif. e Instalac.	93,618,023.29											93,618,023.29
	Automotores	12,100.00	0.00	0.00	0.00	0.00	0.00	0.00	0.00	0.00	0.00	0.00	12,100.00
	Equipos vs.	17,000.00											17,000.00
	Repuestos	180,000.00											180,000.00
	Equipos p/vta	1,000,000.00											1,000,000.00
		94,827,123.29	0.00	0.00	0.00	0.00	0.00	0.00	0.00	0.00	0.00	0.00	94,827,123.29
Agosto	Terrenos, Edif. e Instalac.	93,618,023.29											93,618,023.29
	Automotores	12,100.00	0.00	0.00	0.00	0.00	0.00	0.00	0.00	0.00	0.00	0.00	12,100.00
	Equipos vs.	17,000.00											17,000.00
	Repuestos	180,000.00											180,000.00
	Equipos p/vta	1,000,000.00											1,000,000.00
		94,827,123.29	0.00	0.00	0.00	0.00	0.00	0.00	0.00	0.00	0.00	0.00	94,827,123.29
Setiembre	Terrenos, Edif. e Instalac.	93,618,023.29											93,618,023.29
	Automotores	12,100.00	0.00	0.00	0.00	0.00	0.00	0.00	0.00	0.00	0.00	0.00	12,100.00
	Equipos vs.	17,000.00											17,000.00
	Repuestos	180,000.00											180,000.00
	Equipos p/vta	1,000,000.00											1,000,000.00
		94,827,123.29	0.00	0.00	0.00	0.00	0.00	0.00	0.00	0.00	0.00	0.00	94,827,123.29
Octubre	Terrenos, Edif. e Instalac.	93,618,023.29											93,618,023.29
	Automotores	12,100.00	0.00	0.00	0.00	0.00	0.00	0.00	0.00	0.00	0.00	0.00	12,100.00
	Equipos vs.	17,000.00											17,000.00
	Repuestos	180,000.00											180,000.00
	Equipos p/vta	1,000,000.00											1,000,000.00
		94,827,123.29	0.00	0.00	0.00	0.00	0.00	0.00	0.00	0.00	0.00	0.00	94,827,123.29
Noviembre	Terrenos, Edif. e Instalac.	93,618,023.29											93,618,023.29
	Automotores	12,100.00	0.00	0.00	0.00	0.00	0.00	0.00	0.00	0.00	0.00	0.00	12,100.00
	Equipos vs.	17,000.00											17,000.00
	Repuestos	180,000.00											180,000.00
	Equipos p/vta	1,000,000.00						1,000,000.00		1,000,000.00		0.00	0.00
		94,827,123.29	0.00	0.00	0.00	0.00	0.00	0.00	1,000,000.00	0.00	1,000,000.00	0.00	93,827,123.29
Diciembre	Terrenos, Edif. e Instalac.	93,618,023.29						93,618,023.29			93,618,023.29		0.00
	Automotores	12,100.00	0.00	0.00	0.00	0.00	0.00	0.00		0.00	0.00		12,100.00
	Equipos vs.	17,000.00											17,000.00
	Repuestos	180,000.00											180,000.00
		93,827,123.29	0.00	0.00	0.00	0.00	0.00	93,618,023.29		0.00	0.00	93,618,023.29	207,100.00

DR. MARCELO VAZQUEZ
LIQUIDADOR

CARLOS A. PISERCHIA
CONTADOR INTERNO

SERVICIOS ELECTRICOS DEL GRAN BUENOS AIRES S.A. (En Liquidación)
Periodo: Enero-Junio de 1995

PATRIMONIO NETO

Patrimonio Neto al Inicio (246.969.179,37)

VARIACIONES DEL PATRIMONIO NETO (4.239.023,28)

Aumento (Disminución) de Disponibilidades	1.147.997,18
Aumento (Disminución) de Inversiones	(2.041.314,41)
Aumento (Disminución) de Créditos	(80.946,41)
Aumento (Disminución) de Bienes de Cambio	-.-
Aumento (Disminución) de Otros Activos	-.-
Aumento (Disminución) de Bienes de Uso	(4.500,00)

(Aumento) Disminución de Deudas Bancarias	-.-
(Aumento) Disminución de Deudas no Bancarias	2.591.585,88
(Aumento) Disminución de Deuda Consolidada	(6.851.845,52)
(Aumento) Disminución de Contingencias y Provisiones	1.000.000,00

Patrimonio Neto al Cierre (251.208.202,65)

[Handwritten signatures]

DR. MARCELO VAZQUEZ
LIQUIDADOR



CONT. CARLOS A PISERCHIA
AUDITOR INTERNO


Dr. FRANCISCO MUROS Y GRAU
CONTADOR PUBLICO
SEGBA S.A. (s.r.l.)

SERVICIOS ELECTRICOS DEL GRAN BUENOS AIRES S.A. (En Liquidación)
Periodo: Enero-Junio de 1995

INGRESOS Y EGRESOS

SALDOS INICIALES		9.533.410,00
Caja	26.782,05	
Bancos	7.108.847,03	
Inversiones Financieras	2.797.780,90	
INGRESOS		3.937.982,43
Ingresos por Cobranzas de Servicios	--	
Arrendamiento de Tierras y Terrenos	--	
Ingresos por Venta de Activos de Capital	--	
Transferencia de la Administración Central	3.487.343,79	
Otros Ingresos	450.638,65	
EGRESOS		4.831.299,66
Remuneraciones	701.086,00	
Aportes y Cargas Sociales	338.769,13	
Bienes y Servicios	289.733,00	
Impuestos Directos	--	
Transferencias a la Administración Central	--	
Otros Egresos	3.501.711,53	
SALDO FINAL		9.040.092,77
Caja	10.545,25	
Bancos	8.273.081,03	
Inversiones Financieras	756.466,49	



DR. CARLOS A. PISERCHIA
 AUDITOR INTERNO


DR. MARCELO VAZQUEZ
 LIQUIDADOR

SERVICIOS ELECTRICOS DEL GRAN BUENOS AIRES S.A. (En Liquidación)
 Período: Enero-Junio de 1995

C A J A

MESES	CONCEPTO	SALDO INICIAL	DEBITOS	CREDITOS	SALDO FINAL
Ene-95		26.782,05			
	Transferencia de Bancos		40.000,00		
	Otros Ingresos		4.784,21		
	Remuneraciones			44.394,00	
	Otros Egresos			11.150,75	16.021,51
Feb-95		16.021,51			
	Transferencia de Bancos		60.000,00		
	Otros Ingresos		9.931,56		
	Remuneraciones			45.051,00	
	Otros Egresos			16.587,94	24.332,13
Mar-95		24.332,13			
	Transferencia de Bancos		60.000,00		
	Otros Ingresos		2.931,71		
	Remuneraciones			44.980,00	
	Otros Egresos			13.141,56	29.242,28
Abr-95		29.242,28			
	Transferencia de Bancos		50.000,00		
	Otros Ingresos		23.033,27		
	Remuneraciones			46.368,00	
	Otros Egresos			22.245,52	33.662,03
May-95		33.662,03			
	Transferencia de Bancos		40.000,00		
	Otros Ingresos		5.935,47		
	Remuneraciones			36.070,00	
	Otros Egresos			17.840,52	25.686,98
Jun-95		25.686,98			
	Transferencia de Bancos		0,00		
	Otros Ingresos		9.255,34		
	Remuneraciones			3.750,00	
	Otros Egresos			20.647,07	10.545,25

LOS A PISERCHIA
 TOR INTERNO

DR. MARCELO VAZQUEZ
 LIQUIDADOR

SERVICIOS ELECTRICOS DEL GRAN BUENOS AIRES S.A. (En Liquidación)
 Período: Enero-Junio de 1995

BANCOS

C U E N T A				MOVIMIENTO SEGUN LIBROS			SALDO	
MESES	TIPO	DENOMINACION	NUMERO	SALDO INICIAL	DEBITOS	CREDITOS	SALDO FINAL	FINAL DE BANCOS
Ene-95	Cta.Cte.	BCO.NACION ARGENTINA	1550043	23.295,23	3.472,72	72,20	26.695,75	26.695,80
	Cta.Cte.	BCO.PROV.BUENOS AIRES	16749536	39.924,25	1.993.468,94	1.957.357,22	76.035,97	161.695,10
	C.Ahorro	BCO.PROV.BS.AS.	0877395	17.045.627,57	2.123.964,94	1.850.010,35	7.319.582,16	7.319.582,16
Feb-95	Cta.Cte.	BCO.NACION ARGENTINA	1550043	26.695,75	652,77	60,40	27.288,12	27.288,17
	Cta.Cte.	BCO.PROV.BUENOS AIRES	16749536	76.035,97	606.661,20	667.061,38	15.635,79	142.295,95
	C.Ahorro	BCO.PROV.BS.AS.	0877395	17.319.582,16	25.353,54	600.004,95	6.744.930,75	6.744.930,75
Mar-95	Cta.Cte.	BCO.NACION ARGENTINA	1550043	27.288,12	383.652,77	23.892,36	387.048,53	387.478,58
	Cta.Cte.	BCO.PROV.BUENOS AIRES	16749536	15.635,79	1.077.692,16	955.741,12	137.586,83	234.709,68
	C.Ahorro	BCO.PROV.BS.AS.	0877395	16.744.930,75	21.737,24	1.050.010,35	5.716.657,64	5.716.657,64
Abr-95	Cta.Cte.	BCO.NACION ARGENTINA	1550043	387.048,53	1.159.343,78	324.515,11	1.221.877,20	1.223.182,79
	Cta.Cte.	BCO.PROV.BUENOS AIRES	16749536	137.586,83	306.088,00	420.750,06	22.924,77	185.281,33
	C.Ahorro	BCO.PROV.BS.AS.	0877395	15.716.657,64	0,00	300.005,40	5.416.652,24	5.416.652,24
May-95	Cta.Cte.	BCO.NACION ARGENTINA	1550043	1.221.877,20	1.110.194,48	17.462,53	2.314.609,15	2.316.488,49
	Cta.Cte.	BCO.PROV.BUENOS AIRES	16749536	22.924,77	306.253,40	249.441,04	79.737,13	145.923,25
	C.Ahorro	BCO.PROV.BS.AS.	0877395	15.416.652,24	51.557,54	300.010,35	5.168.199,43	5.168.199,43
Jun-95	Cta.Cte.	BCO.NACION ARGENTINA	1550043	2.314.609,15	832.348,79	1.865.081,33	1.281.876,61	1.286.215,11
	Cta.Cte.	BCO.PROV.BUENOS AIRES	16749536	79.737,13	1.112,50	873,45	79.976,18	106.568,05
	C.Ahorro	BCO.PROV.BS.AS.	0877395	15.168.199,43	1.743.039,16	10,35	6.911.228,24	6.911.228,24

DR. MARCELO VAZQUEZ
 LIQUIDADOR

CARLOS A PISERCHIA
 EDITOR INTERNO

SERVICIOS ELECTRICOS DEL GRAN BUENOS AIRES S.A. (En Liquidación)
 Período: Enero-Junio de 1995

CERTIFICADOS DE DEPOSITO A PLAZO FIJO EN PESOS

Meses Tipo	Nº	Denominación	Banco	Saldo Inicial	Depósitos (ints. capit.)	Retiros	Saldo Final	Saldo Final Banco	*
Ene	P.F.	4545741	Certif.Depós PF	Pcia.Bs.As. 2,082,681.48	18,689.98	2,099,371.46	0.00	0.00	*
Ene	P.F.	4683990	Certif.Depós PF	Pcia.Bs.As. 697,824.35	7,026.03		704,850.38		*
Feb	P.F.	5220545	Certif.Depós PF	Pcia.Bs.As. 704,850.38	5,662.28		711,512.66		*
Mar	P.F.	4657946	Certif.Depós PF	Pcia.Bs.As. 711,512.66	7,251.58		718,764.24		*
Abr	P.F.	5537628	Certif.Depós PF	Pcia.Bs.As. 718,764.24	12,996.83		731,761.07		*
May	P.F.	4652580	Certif.Depós PF	Pcia.Bs.As. 731,761.07	13,231.84		744,992.91		*
Jun	P.F.	5482974	Certif.Depós PF	Pcia.Bs.As. 744,992.91	9,144.02		754,136.93	754,136.93	* ✓
Saldo inicial al 31-12				2,780,505.83	Saldo final al 30-06		754,136.93		*
Intereses dev. al 31-12				17,275.07	Intereses dev. al 30-06		2,329.56		*
Capital + ints PF al 31-12				2,797,780.90 ✓	Capital + ints PF al 30-06		756,466.49		* ✓

CARLOS A PISERCHIA
 EDITOR INTERNO

DR. MARCELO VAZQUEZ
 LIQUIDADOR

C R E D I T O S

CONCEPTO	MOVIMIENTO SEGUN LIBROS							
	CORRIENTES				NO CORRIENTES			
	SALDO INICIAL	DEBITOS	CREDITOS	SALDO FINAL	SALDO INICIAL	DEBITOS	CREDITOS	SALDO FINAL
Saldo en Gestión Judicial	11.790.000,00 ✓			11.790.000,00				
Saldo Varios	1.204.354,13 ✓		2.024,00	1.202.330,13				
Anticipos a Proveedores SEGBA V					453.189,29 ✓			453.189,29
Antelanto de Haberes al Personal	82.087,00 ✓		82.087,00	0,00				
Saldo en Gestión Judicial	11.790.000,00			11.790.000,00				
Saldo Varios	1.202.330,13	742,08	957,00	1.202.115,21				
Anticipos a Proveedores SEGBA V					453.189,29			453.189,29
Antelanto de Haberes al Personal	0,00			0,00				
Saldo en Gestión Judicial	11.790.000,00			11.790.000,00				
Saldo Varios	1.202.115,21	359,50		1.202.474,71				
Anticipos a Proveedores SEGBA V					453.189,29			453.189,29
Antelanto de Haberes al Personal	0,00			0,00				
Saldo en Gestión Judicial	11.790.000,00			11.790.000,00				
Saldo Varios	1.202.474,71	356,28	500,00	1.202.340,99				
Anticipos a Proveedores SEGBA V					453.189,29			453.189,29
Antelanto de Haberes al Personal	0,00			0,00				
Saldo en Gestión Judicial	11.790.000,00			11.790.000,00				
Saldo Varios	1.202.340,99	307,01		1.202.648,00				
Anticipos a Proveedores SEGBA V					453.189,29			453.189,29
Antelanto de Haberes al Personal	0,00			0,00				
Saldo en Gestión Judicial	11.790.000,00			11.790.000,00 ✓				
Saldo Varios	1.202.648,00	324,22	1.227,50	1.201.744,72 ✓				
Anticipos a Proveedores SEGBA V					453.189,29			453.189,29 ✓
Antelanto de Haberes al Personal		3.750,00		3.750,00 ✓				

DR. MARCELO VAZQUEZ
LIQUIDADOR

LOS A PISERCHIA
POR INTERNO

ELECTRICOS DEL GRAN BUENOS AIRES S.A. (En Liquidación)
 enero-Junio de 1995

BIENES DE CAMBIO

CONCEPTO	MOVIMIENTO SEGUN LIBROS							
	CORRIENTES			SALDO FINAL	NO CORRIENTES			SALDO FINAL
	SALDO INICIAL	DEBITOS	CREDITOS		SALDO INICIAL	DEBITOS	CREDITOS	
		S I N				S I N		
			M O V I M I E N T O			M O V I M I E N T O		

CA
Ch
 CARLOS A. FISERCHIA
 DIRECTOR INTERNO

DR. M
 DR. MARCELO VAZQUEZ
 LIQUIDADOR

Periodo: Enero-Junio de 1995

Meses	Concepto	Saldo Inicial	/ Donac.	ALTA Trans
Enero	Automotores	12,100.00	/ 0.00	0.
	Equipos vs.	17,000.00	/	
	Repuestos	180,000.00	/	
		209,100.00	/ 0.00	0.

Febrero	Automotores	12,100.00	/ 0.00	0.
	Equipos vs.	17,000.00	/	
	Repuestos	180,000.00	/	
		209,100.00	/ 0.00	0.

Marzo	Automotores	12,100.00	/ 0.00	0.
	Equipos vs.	17,000.00	/	
	Repuestos	180,000.00	/	
		209,100.00	/ 0.00	0.

Abril	Automotores	12,100.00	/ 0.00	0.
	Equipos vs.	17,000.00	/	
	Repuestos	180,000.00	/	
		209,100.00	/ 0.00	0.

Mayo	Automotores	12,100.00	/ 0.00	0.
	Equipos vs.	17,000.00	/	
	Repuestos	180,000.00	/	
		209,100.00	/ 0.00	0.

Junio	Automotores	7,600.00	/ 0.00	0.
	Equipos vs.	17,000.00	/	
	Repuestos	180,000.00	/	
		204,600.00	/ 0.00	0.

[Handwritten signatures]

DR. MARCELO VAZI
LIQUIDADOR

CARLOS A PISERCHIA
DITOR INTERNO

[Handwritten mark]

DEUDAS NO BANCARIAS

CONCEPTO	MOVIMIENTO SEGUN LIBROS							
	CORRIENTES				NO CORRIENTES			
	SALDO INICIAL	DEBITOS	CREDITOS	SALDO FINAL	SALDO INICIAL	DEBITOS	CREDITOS	SALDO FINAL
Deudas Comerciales a Pagar	10.837.923,84	25.775,90		10.812.152,94				10.812.152,94
Gastos en Personal a Pagar	3.116.040,76	1.797.943,58		1.318.097,18				1.318.097,18
Contribuciones Patronales a Pagar	40.110,62	40.110,62	29.255,44	29.255,44				29.255,44
Retenciones a Pagar	41.345,82	41.345,82	28.839,61	28.839,61				28.839,61
Impuestos a Pagar	3.872.036,00			3.872.036,00				3.872.036,00
Retras (Res.150)	341.635,29			341.635,29				341.635,29
Deuda Documentada a Pagar	267.549,00			267.549,00				267.549,00
Deudas Comerciales a Pagar	10.812.152,94			10.812.152,94				10.812.152,94
Gastos en Personal a Pagar	1.318.097,18	351.077,37		967.019,81				967.019,81
Contribuciones Patronales a Pagar	29.255,44	29.255,44	25.727,33	25.727,33				25.727,33
Retenciones a Pagar	28.839,61	28.839,61	25.694,35	25.694,35				25.694,35
Impuestos a Pagar	3.872.036,00			3.872.036,00				3.872.036,00
Retras	341.635,29			341.635,29				341.635,29
Deuda Documentada a Pagar	267.549,00			267.549,00				267.549,00
Deudas Comerciales a Pagar	10.812.152,94			10.812.152,94				10.812.152,94
Gastos en Personal a Pagar	967.019,81	669.999,52		297.020,29				297.020,29
Contribuciones Patronales a Pagar	25.727,33	25.727,33	23.787,10	23.787,10				23.787,10
Retenciones a Pagar	25.694,35	25.694,35	209.146,57	209.146,57				209.146,57
Impuestos a Pagar	3.872.036,00			3.872.036,00				3.872.036,00
Retras	341.635,29			341.635,29				341.635,29
Deuda Documentada a Pagar	267.549,00			267.549,00				267.549,00
Deudas Comerciales a Pagar	10.812.152,94			10.812.152,94				10.812.152,94
Gastos en Personal a Pagar	297.020,29	297.020,29		0,00				0,00
Contribuciones Patronales a Pagar	23.787,10	23.787,10	49.361,26	49.361,26				49.361,26
Retenciones a Pagar	209.146,57	209.146,57	822,53	822,53				822,53
Impuestos a Pagar	3.872.036,00			3.872.036,00				3.872.036,00
Retras	341.635,29			341.635,29				341.635,29
Deuda Documentada a Pagar	267.549,00			267.549,00				267.549,00
Deudas Comerciales a Pagar	10.812.152,94			10.812.152,94				10.812.152,94
Gastos en Personal a Pagar	0,00			0,00				0,00
Contribuciones Patronales a Pagar	49.361,26	49.361,26	40.392,94	40.392,94				40.392,94
Retenciones a Pagar	822,53	822,53	936,75	936,75				936,75
Impuestos a Pagar	3.872.036,00			3.872.036,00				3.872.036,00
Retras	341.635,29			341.635,29				341.635,29
Deuda Documentada a Pagar	267.549,00	267.549,00		0,00				0,00
Deudas Comerciales a Pagar	10.812.152,94		36.248,11	10.848.401,05				10.848.401,05
Gastos en Personal a Pagar	0,00		796.499,98	796.499,98				796.499,98
Contribuciones Patronales a Pagar	40.392,94	40.392,94	65.221,46	65.221,46				65.221,46
Retenciones a Pagar	936,75	936,75	1.266,67	1.266,67				1.266,67
Impuestos a Pagar	3.872.036,00			3.872.036,00				3.872.036,00
Retras	341.635,29			341.635,29				341.635,29
Deuda Documentada a Pagar	0,00			0,00				0,00

[Handwritten signatures]

DR. MARCELO VAZQUEZ
 LIQUIDADOR


LOS A PISERCHIA
 POR INTERNO

SERVICIOS ELECTRICOS DEL GRAN BUENOS AIRES S.A. (En Liquidación)
 Período: Enero-Junio de 1995

DEUDA CONSOLIDADA

MESES	CONCEPTO	SALDO INICIAL	DEBITOS	CREDITOS	SALDO FINAL
Ene-95	Deuda consolidada administrativa Deuda consolidada judicial	72.701.652,31 8.771.469,15		56.413,99	72.758.066,30 8.771.469,15
Feb-95	Deuda consolidada administrativa Deuda consolidada judicial	72.758.066,30 8.771.469,15	66.849,49	1.379.891,71 316.438,13	74.071.108,52 9.087.907,28
Mar-95	Deuda consolidada administrativa Deuda consolidada judicial	74.071.108,52 9.087.907,28	141.197,76 1.291,60	310.027,68 920.245,16	74.239.938,44 10.006.860,84
Abr-95	Deuda consolidada administrativa Deuda consolidada judicial	74.239.938,44 10.006.860,84	27.328,00	557.271,08 897.499,68	74.797.209,52 10.877.032,52
May-95	Deuda consolidada administrativa Deuda consolidada judicial	74.797.209,52 10.877.032,52	6.927,37	239.927,73 1.372.303,07	75.037.137,25 12.242.408,22
Jun-95	Deuda consolidada administrativa Deuda consolidada judicial	75.037.137,25 12.242.408,22		43.496,70 1.001.924,81	75.080.633,95 13.244.333,03


 DR. MARCELO VAZQUEZ
 LIQUIDADOR


 CONT. CARLOS A. PISERCHIA
 AUDITOR INTERNO

SERVICIOS ELECTRICOS DEL GRAN BUENOS AIRES S.A. (En Liquidación)
 Periodo: Enero-Junio de 1995

PREVISIONES

MESES	CONCEPTO	SALDO INICIAL	DEBITOS	CREDITOS	SALDO FINAL
Ene-95	Deuda conting.Prov.y Contratistas	103.600.000,00			103.600.000,00
	Deuda conting.Personal Transferido	1.000.000,00			1.000.000,00
	Juicios Civil, Comercial y Otros	42.051.552,00			42.051.552,00
	Juicios Laborales	24.000.000,00			24.000.000,00
Feb-95	Deuda conting.Prov.y Contratistas	103.600.000,00			103.600.000,00
	Deuda conting.Personal Transferido	1.000.000,00			1.000.000,00
	Juicios Civil, Comercial y Otros	42.051.552,00	21.231,18		42.030.320,82
	Juicios Laborales	24.000.000,00	295.444,95		23.704.555,05
Mar-95	Deuda conting.Prov.y Contratistas	103.600.000,00			103.600.000,00
	Deuda conting.Personal Transferido	1.000.000,00			1.000.000,00
	Juicios Civil, Comercial y Otros	42.030.320,82	467.483,00		41.562.837,82
	Juicios Laborales	23.704.555,05	458.363,11	1.291,60	23.247.483,54
Abr-95	Deuda conting.Prov.y Contratistas	103.600.000,00			103.600.000,00
	Deuda conting.Personal Transferido	1.000.000,00			1.000.000,00
	Juicios Civil, Comercial y Otros	41.562.837,82	73.054,00		41.489.783,82
	Juicios Laborales	23.247.483,54	901.141,97	27.328,00	22.373.669,57
May-95	Deuda conting.Prov.y Contratistas	103.600.000,00			103.600.000,00
	Deuda conting.Personal Transferido	1.000.000,00			1.000.000,00
	Juicios Civil, Comercial y Otros	41.489.783,82	490.905,54		40.998.878,28
	Juicios Laborales	22.373.669,57	887.397,70	6.927,37	21.492.599,24
Jun-95	Deuda conting.Prov.y Contratistas	103.600.000,00			103.600.000,00
	Deuda conting.Personal Transferido	1.000.000,00	1.000.000,00		
	Juicios Civil, Comercial y Otros	40.998.878,28		1.052.673,72	42.051.552,00
	Juicios Laborales	21.492.599,24	1.013.342,61	3.520.743,37	24.000.000,00

T. CARLOS A. PISERCHIA
 AUDITOR INTERNO

DR. MARCELO VAZQUEZ
 LIQUIDADOR

SERVICIOS ELECTRICOS DEL GRAN BUENOS AIRES S.A. (En Liquidación)
 Periodo: Julio-Diciembre de 1995

PATRIMONIO NETO

Patrimonio Neto al Inicio (251.208.202,65)

VARIACIONES DEL PATRIMONIO NETO (4.242.427,98)


Aumento (Disminución) de Disponibilidades	(2.259.002,88)
Aumento (Disminución) de Inversiones	34.611,93
Aumento (Disminución) de Créditos	(5.117.039,53)
Aumento (Disminución) de Bienes de Cambio	-.-
Aumento (Disminución) de Otros Activos	-.-
Aumento (Disminución) de Bienes de Uso	(2.300,00)

(Aumento) Disminución de Deudas Bancarias	-.-
(Aumento) Disminución de Deudas no Bancarias	10.434.734,52
(Aumento) Disminución de Deuda Consolidada	(5.182.766,52)
(Aumento) Disminución de Deuda Art.11 Ley 24307 (ESEB)	(9.535.506,50)
(Aumento) Disminución de Contingencias y Provisiones	7.384.841,00

Patrimonio Neto al Cierre (255.450.630,63)


 DR. MARCELO VAZQUEZ
 LIQUIDADOR



 Dr. FRANCISCO MUROS Y GRAU
 CONTADOR PUBLICO
 SEGPA S.A. (s.r.l.)


 MONTY CARLOS A PISERCHIA
 AUDITOR INTERNO

CIOS ELECTRICOS DEL GRAN BUENOS AIRES S.A. (En Liquidación)
do: Julio-Diciembre de 1995

SOS Y EGRESOS

S INICIALES		9.040.092,77
OS	10.545,25	
rsiones Financieras	8.273.081,03	
	756.466,49	
SOS		708.779,08
esos por Cobranzas de Servicios	-,-	
adamiento de Tierras y Terrenos	-,-	
esos por Venta de Activos de Capital	-,-	
ferencia de la Administración Central	388.500,00	
s Ingresos	320.279,08	
OS		2.933.170,03
eraciones	1.621.389,26	
tes y Cargas Sociales	245.238,43	
es y Servicios	497.619,00	
estos Directos	-,-	
ferencias a la Administración Central	-,-	
s Egresos	568.924,34	
FINAL		6.815.701,82
OS	0,00	
rsiones Financieras	6.024.623,40	
	791.078,42	


CONT. CARLOS A PISERCHIA
AUDITOR INTERNO


DR. MARCELO VAZQUEZ
LIQUIDADOR

CIOS ELECTRICOS DEL GRAN BUENOS AIRES S.A. (En Liquidación)
 de: Julio-Diciembre de 1995

C A J A

ES	CONCEPTO	SALDO INICIAL	DEBITOS	CREDITOS	SALDO FINAL
95	Transfereencia de Bancos	10.545,25 ✓	60.000,00		
	Otros Ingresos		6.007,06		
	Remuneraciones			54.454,00	
	Otros Egresos			13.623,30	8.475,01
95	Transfereencia de Bancos	8.475,01	105.000,00		
	Otros Ingresos		1.359,00		
	Remuneraciones			53.227,00	
	Otros Egresos			56.038,38	5.568,63
95	Transfereencia de Bancos	5.568,63	80.000,00		
	Otros Ingresos		2.304,74		
	Remuneraciones			32.546,00	
	Otros Egresos			22.121,31	33.206,06
95	Transfereencia de Bancos	33.206,06	40.000,00		
	Otros Ingresos		425,99		
	Remuneraciones			33.756,00	
	Otros Egresos			17.187,04	22.689,01
95	Transfereencia de Bancos	22.689,01	40.000,00		
	Otros Ingresos		3.166,79		
	Remuneraciones			33.898,28	
	Otros Egresos			18.327,33	13.630,19
95	Transfereencia de Bancos	13.630,19	66.000,00		
	Otros Ingresos		8.467,62		
	Remuneraciones			68.684,93	
	Otros Egresos			19.412,88	0,00 ✓

[Handwritten signature]
 CONT. CARLOS A PISERCHIA
 AUDITOR INTERNO

[Handwritten signature]
 DR. MARCELO VAZQUEZ
 LIQUIDADOR

CIOS ELECTRICOS DEL GRAN BUENOS AIRES S.A. (En Liquidación)
do: Julio-Diciembre de 1995

BANCOS

CUENTA			MOVIMIENTO SEGUN LIBROS			SALDO	
ES TIPO	DENOMINACION	NUMERO	SALDO INICIAL	DEBITOS	CREDITOS	SALDO FINAL	FINAL DE BANCOS
95 Cta.Cte.	BCO.NACION ARGENTINA	1550043	1.281.876,61	388.969,50	675.029,85	995.816,26	995.816,26
Cta.Cte.	BCO.PROV.BUENOS AIRES	16749536	79.976,18	180.044,91	180.794,00	79.227,09	103.844,47
C.Ahorro	BCO.PROV.BS.AS.	0877395	6.911.228,24	536.094,45	165.678,35	7.281.644,34	7.281.644,34
95 Cta.Cte.	BCO.NACION ARGENTINA	1550043	995.816,26	24.599,50	1.022.329,86	85,90	85,90
Cta.Cte.	BCO.PROV.BUENOS AIRES	16749536	79.227,09	175.653,21	238.248,83	16.631,47	142.295,95
C.Ahorro	BCO.PROV.BS.AS.	0877395	7.281.644,34	363.644,63	155.724,35	7.489.564,62	7.489.564,62
95 Cta.Cte.	BCO.NACION ARGENTINA	1550043	85,90	499,50	59,29	526,11	526,11
Cta.Cte.	BCO.PROV.BUENOS AIRES	16749536	16.631,47	367.038,41	351.160,03	32.509,85	56.417,80
C.Ahorro	BCO.PROV.BS.AS.	0877395	7.489.564,62	24.868,54	349.547,35	7.164.885,81	7.164.885,81
95 Cta.Cte.	BCO.NACION ARGENTINA	1550043	526,11	479,29	525,26	480,14	480,14
Cta.Cte.	BCO.PROV.BUENOS AIRES	16749536	32.509,85	320.589,30	354.959,59	(1.860,44)	185.281,33
C.Ahorro	BCO.PROV.BS.AS.	0877395	7.164.885,81	25.148,67	311.091,35	6.878.943,13	6.878.943,13
95 Cta.Cte.	BCO.NACION ARGENTINA	1550043	480,14	469,50	900,00	49,64	49,64
Cta.Cte.	BCO.PROV.BUENOS AIRES	16749536	(1.860,44)	574.172,23	485.371,63	86.940,16	145.923,25
C.Ahorro	BCO.PROV.BS.AS.	0877395	6.878.943,13	0,00	560.232,20	6.318.710,93	6.318.710,93
95 Cta.Cte.	BCO.NACION ARGENTINA	1550043	49,64	377,50	427,00	0,14	0,14
Cta.Cte.	BCO.PROV.BUENOS AIRES	16749536	86.940,16	431.493,71	447.587,96	70.845,91	69.829,50
C.Ahorro	BCO.PROV.BS.AS.	0877395	6.318.710,93	22.821,01	387.754,59	5.953.777,35	5.953.777,35

[Handwritten signature]

CONT. CARLOS A PISERCHIA
AUDITOR INTERNO

[Handwritten signature]

DR. MARCELO VAZQUEZ
LIQUIDADOR

CIOS ELECTRICOS DEL GRAN BUENOS AIRES S.A. (En Liquidación)
 do: Julio-Diciembre de 1995

IFICADOS DE DEPOSITO A PLAZO FIJO EN PESOS

o Tipo	N°	Denominación	Banco	Saldo Inicial	Depósitos (ints. capit.)	Retiros	Saldo Final	Saldo Final Banco
P.F.	5431403	Certif.Depós PF	Pcia.Bs.As.	754,136.93	6,353.34		760,490.27	
P.F.	4623998	Certif.Depós PF	Pcia.Bs.As.	760,490.27	6,875.66		767,365.93	
P.F.	3763595	Certif.Depós PF	Pcia.Bs.As.	767,365.93	4,414.98		771,780.91	
P.F.	4023051	Certif.Depós PF	Pcia.Bs.As.	771,780.91	5,751.35		777,532.26	
P.F.	5543444	Certif.Depós PF	Pcia.Bs.As.	777,532.26	5,432.07		782,964.33	
P.F.	4189772	Certif.Depós PF	Pcia.Bs.As.	782,964.33	5,952.67		788,917.00	788,917.00

Saldo inicial al 30-06	754,136.93	Saldo final al 31-12	788,917.00
Intereses dev. al 30-06	2,329.56	Intereses dev. al 31-12	2,161.42
Capital + ints PF al 30-06	756,466.49	Capital + ints PF al 31-12	791,078.42

CONT. CARLOS A PISERCHIA
 AUDITOR INTERNO

DR. MARCELO VAZQUEZ
 LIQUIDADOR

C R E D I T O S

ES	CONCEPTO	MOVIMIENTO SEGUN LIBROS							
		CORRIENTES				NO CORRIENTES			
		SALDO INICIAL	DEBITOS	CREDITOS	SALDO FINAL	SALDO INICIAL	DEBITOS	CREDITOS	SALDO FINAL
95	Deudores en Gestión Judicial	11.790.000,00 ✓			11.790.000,00				
	Deudores Varios	1.201.744,72 ✓	392,15		1.202.136,87				
	Anticipos a Proveedores SEGBA V					453.189,29 ✓			453.189,29
	Adelanto de Haberes al Personal	3.750,00 ✓	4.500,00	3.750,00	4.500,00				
95	Deudores en Gestión Judicial	11.790.000,00			11.790.000,00				
	Deudores Varios	1.202.136,87	401,81		1.202.538,68				
	Anticipos a Proveedores SEGBA V					453.189,29			453.189,29
	Adelanto de Haberes al Personal	4.500,00	22.720,00	4.500,00	22.720,00				
95	Deudores en Gestión Judicial	11.790.000,00			11.790.000,00				
	Deudores Varios	1.202.538,68	372,14		1.202.910,82				
	Anticipos a Proveedores SEGBA V					453.189,29			453.189,29
	Adelanto de Haberes al Personal	22.720,00	7.450,00	22.720,00	7.450,00				
95	Deudores en Gestión Judicial	11.790.000,00			11.790.000,00				
	Deudores Varios	1.202.910,82	320,59		1.203.231,41				
	Anticipos a Proveedores SEGBA V					453.189,29			453.189,29
	Adelanto de Haberes al Personal	7.450,00	7.450,00	7.450,00	7.450,00				
95	Deudores en Gestión Judicial	11.790.000,00			11.790.000,00				
	Deudores Varios	1.203.231,41	289,14		1.203.520,55				
	Anticipos a Proveedores SEGBA V					453.189,29			453.189,29
	Adelanto de Haberes al Personal	7.450,00	6.900,00	7.450,00	6.900,00				
95	Deudores en Gestión Judicial	11.790.000,00	1.600.000,00	6.770.000,00	6.620.000,00 ✓				
	Deudores Varios	1.203.520,55	274,64		1.203.795,19 ✓				
	Anticipos a Proveedores SEGBA V					453.189,29			453.189,29 ✓
	Adelanto de Haberes al Personal	6.900,00	54.660,00	6.900,00	54.660,00 ✓				

[Handwritten signature]


DR. CARLOS A. PISERCHIA
 AUDITOR INTERNO

[Handwritten signature]


DR. MARCELO VAZQUEZ
 LIQUIDADOR

BIENES DE CAMBIO

		MOVIMIENTO SEGUN LIBROS							
		CORRIENTES			NO CORRIENTES				
ES	CONCEPTO	SALDO INICIAL	DEBITOS	CREDITOS	SALDO FINAL	SALDO INICIAL	DEBITOS	CREDITOS	SALDO FINAL
95			S			S			
			I			I			
95			N			N			
				M				M	
95				O				O	
				V				V	
95				I				I	
				M				M	
95				E				E	
				N				N	
95				T				T	
				O				O	



CONT. CARLOS A PISERCHIA
 AUDITOR INTERNO



DR. MARCELO VAZQUEZ
 LIQUIDADOR

SERVICIOS ELECTRICOS DEL GRAN BUENOS AIRES S.A. (En Liquidación)

BIENES DE USO

PERIODO: Julio-Diciembre de 1995

Meses	Concepto	ALTAS			BAJAS			Total / Saldo al Final
		Saldo Inicial	Donac. Transf.	Altas	Total / Bajas	Ventas	Otras	
Julio	Automotores	7.600,00	0,00	0,00	0,00	0,00	0,00	7.600,00
	Equipos vs.	17.000,00	/	/	/	/	/	17.000,00
	Repuestos	180.000,00	/	/	/	/	/	180.000,00
		204.600,00	0,00	0,00	0,00	0,00	0,00	204.600,00
Agosto	Automotores	7.600,00	0,00	0,00	0,00	0,00	0,00	7.600,00
	Equipos vs.	17.000,00	/	/	/	/	/	17.000,00
	Repuestos	180.000,00	/	/	/	/	/	180.000,00
		204.600,00	0,00	0,00	0,00	0,00	0,00	204.600,00
Setiembre	Automotores	7.600,00	0,00	0,00	0,00	0,00	0,00	7.600,00
	Equipos vs.	17.000,00	/	/	/	/	/	17.000,00
	Repuestos	180.000,00	/	/	/	/	/	180.000,00
		204.600,00	0,00	0,00	0,00	0,00	0,00	204.600,00
Octubre	Automotores	7.600,00	0,00	0,00	0,00	0,00	0,00	7.600,00
	Equipos vs.	17.000,00	/	/	/	/	/	17.000,00
	Repuestos	180.000,00	/	/	/	/	/	180.000,00
		204.600,00	0,00	0,00	0,00	0,00	0,00	204.600,00
Noviembre	Automotores	7.600,00	0,00	0,00	0,00	0,00	0,00	7.600,00
	Equipos vs.	17.000,00	/	/	/	/	/	17.000,00
	Repuestos	180.000,00	/	/	/	/	/	180.000,00
		204.600,00	0,00	0,00	0,00	0,00	0,00	204.600,00
Diciembre	Automotores	7.600,00	0,00	0,00	0,00	0,00	0,00	5.300,00
	Equipos vs.	17.000,00	/	/	/	/	2.300,00	17.000,00
	Repuestos	180.000,00	/	/	/	/	/	180.000,00
		204.600,00	0,00	0,00	0,00	2.300,00	0,00	202.300,00

CONT. CARLOS FISERCHIA
 AL SEÑOR INTERNO
 DR. MARCELO VAZQUEZ
 ADMINISTRADOR

DEUDAS BANCARIAS

ES	CONCEPTO	MOVIMIENTO SEGUN LIBROS							
		CORRIENTES			NO CORRIENTES				
		SALDO INICIAL	DEBITOS	CREDITOS	SALDO FINAL	SALDO INICIAL	DEBITOS	CREDITOS	SALDO FINAL
95		S				S			
95		I				I			
95		N				N			
95			N				N		
95			Q				Q		
95			V				V		
95			I				I		
95			N				N		
95			E				E		
95			N				N		
95			T				T		
95			B				B		

[Handwritten signature]


CONT. CARLOS A PISERCHIA
AUDITOR INTERNO

[Handwritten signature]


DR. MARCELO VAZQUEZ
LIQUIDADOR

DEUDAS NO BANCARIAS

ES	CONCEPTO	MOVIMIENTO SEGUN LIBROS							
		CORRIENTES			NO CORRIENTES				
		SALDO INICIAL	DEBITOS	CREDITOS	SALDO FINAL	SALDO INICIAL	DEBITOS	CREDITOS	SALDO FINAL
95	Deudas Comerciales a Pagar	10.848.401,05	30.410,11		10.817.990,94				
	Gastos en Personal a Pagar	796.499,98	165.668,00	105.714,00	736.545,98				
	Contribuciones Patronales a Pagar	65.221,46	65.221,46	37.174,11	37.174,11				
	Retenciones a Pagar	1.266,67	1.266,67	718,06	718,06				
	Fondos a Pagar	3.872.036,00			3.872.036,00				
	Otras (Res.150)	341.635,29			341.635,29				
95	Deudas Comerciales a Pagar	10.817.990,94	112.830,74		10.705.152,20				
	Gastos en Personal a Pagar	736.545,98	736.545,98	99.537,00	99.537,00				
	Contribuciones Patronales a Pagar	37.174,11	37.174,11	37.901,64	37.901,64				
	Retenciones a Pagar	718,06	718,06	888,36	888,36				
	Fondos a Pagar	3.872.036,00			3.872.036,00				
	Otras (Res.150)	341.635,29			341.635,29				
95	Deudas Comerciales a Pagar	10.705.152,20			10.705.152,20				
	Gastos en Personal a Pagar	99.537,00	99.537,00	101.081,00	101.081,00				
	Contribuciones Patronales a Pagar	37.901,64	37.901,64	30.691,26	30.691,26				
	Retenciones a Pagar	888,36	888,36	636,74	636,74				
	Fondos a Pagar	3.872.036,00			3.872.036,00				
	Otras (Res.150)	341.635,29			341.635,29				
95	Deudas Comerciales a Pagar	10.705.152,20			10.705.152,20				
	Gastos en Personal a Pagar	101.081,00	101.081,00	100.232,20	100.232,20				
	Contribuciones Patronales a Pagar	30.691,26	30.691,26	34.500,68	34.500,68				
	Retenciones a Pagar	636,74	636,74	635,16	635,16				
	Fondos a Pagar	3.872.036,00			3.872.036,00				
	Otras (Res.150)	341.635,29			341.635,29				
95	Deudas Comerciales a Pagar	10.705.152,20			10.705.152,20				
	Gastos en Personal a Pagar	100.232,20	100.232,20	87.744,24	87.744,24				
	Contribuciones Patronales a Pagar	34.500,68	34.500,68	34.840,88	34.840,88				
	Retenciones a Pagar	635,16	635,16	763,41	763,41				
	Fondos a Pagar	3.872.036,00			3.872.036,00				
	Otras (Res.150)	341.635,29			341.635,29				
95	Deudas Comerciales a Pagar	10.705.152,20	9.610.397,94	88.250,86	1.143.605,12				
	Gastos en Personal a Pagar	87.744,24	87.744,24	88.052,88	88.052,88				
	Contribuciones Patronales a Pagar	34.840,88	34.840,88	23.367,07	23.367,07				
	Retenciones a Pagar	763,41	763,41	22.229,57	22.229,57				
	Fondos a Pagar	3.872.036,00			3.872.036,00				
	Otras (Res.150)	341.635,29			341.635,29				



DR. CARLOS A. PISERCHIA
 DIRECTOR INTERNO





DR. MARCELO VAZQUEZ
 LIQUIDADOR

SERVICIOS ELECTRICOS DEL GRAN BUENOS AIRES S.A. (En Liquidación)
 Período: Julio-Diciembre de 1995

DEUDA CONSOLIDADA

MESES	CONCEPTO	SALDO INICIAL	DEBITOS	CREDITOS	SALDO FINAL
Jul-95	Deuda consolidada administrativa	75.080.633,95			75.080.633,95
	Deuda consolidada judicial	13.244.333,03		184.813,49	13.429.146,52
Ago-95	Deuda consolidada administrativa	75.080.633,95			75.080.633,95
	Deuda consolidada judicial	13.429.146,52	1.703,80	502.126,03	13.929.568,75
Sep-95	Deuda consolidada administrativa	75.080.633,95		274.385,64	75.355.019,59
	Deuda consolidada judicial	13.929.568,75		1.905.732,76	15.835.301,51
Oct-95	Deuda consolidada administrativa	75.355.019,59			75.355.019,59
	Deuda consolidada judicial	15.835.301,51		824.955,56	16.660.257,07
Nov-95	Deuda consolidada administrativa	75.355.019,59			75.355.019,59
	Deuda consolidada judicial	16.660.257,07	694,00	381.790,74	17.041.353,81
Dic-95	Deuda consolidada administrativa	75.355.019,59		120.643,16	75.475.662,75
	Deuda consolidada judicial	17.041.353,81	349.093,60	1.339.810,54	18.032.070,75


 DR. MARCELO VAZQUEZ
 LIQUIDADOR


 CONT. CARLOS A. PISERCHIA
 AUDITOR INTERNO


SERVICIOS ELECTRICOS DEL GRAN BUENOS AIRES S.A. (En Liquidación)
Período: Julio-Diciembre de 1995

DEUDA ART.11 LEY 24307

MESES	CONCEPTO	SALDO INICIAL	DEBITOS	CREDITOS	SALDO FINAL
Dic-95	E.S.E.B.A. S.A.	--		9.535.506,50	9.535.506,50



DR. MARCELO VAZQUEZ
LIQUIDADOR




CONT. CARLOS A. PISERCHIA
AUDITOR INTERNO

SERVICIOS ELECTRICOS DEL GRAN BUENOS AIRES S.A. (En Liquidación)
 Período: Julio-Diciembre de 1995

PREVISIONES

MESES	CONCEPTO	SALDO INICIAL	DEBITOS	CREDITOS	SALDO FINAL
Jul-95	Deuda conting.Prov.y Contratistas	103.600.000,00			103.600.000,00
	Juicios Civil, Comercial y Otros	42.051.552,00			42.051.552,00
	Juicios Laborales	24.000.000,00	186.607,25		23.813.392,75
Ago-95	Deuda conting.Prov.y Contratistas	103.600.000,00			103.600.000,00
	Juicios Civil, Comercial y Otros	42.051.552,00	16.745,44		42.034.806,56
	Juicios Laborales	23.813.392,75	485.943,73	1.703,80	23.329.152,82
Sep-95	Deuda conting.Prov.y Contratistas	103.600.000,00			103.600.000,00
	Juicios Civil, Comercial y Otros	42.034.806,56	1.251.334,06		40.783.472,50
	Juicios Laborales	23.329.152,82	654.398,70		22.674.754,12
Oct-95	Deuda conting.Prov.y Contratistas	103.600.000,00			103.600.000,00
	Juicios Civil, Comercial y Otros	40.783.472,50	197.239,82		40.586.232,68
	Juicios Laborales	22.674.754,12	677.860,41		21.996.893,71
Nov-95	Deuda conting.Prov.y Contratistas	103.600.000,00			103.600.000,00
	Juicios Civil, Comercial y Otros	40.586.232,68	4.934,18	13.940,03	40.595.238,53
	Juicios Laborales	21.996.893,71	377.756,56	694,00	21.619.831,15
Dic-95	Deuda conting.Prov.y Contratistas	103.600.000,00		3.902.000,00	107.502.000,00
	Juicios Civil, Comercial y Otros	40.595.238,53	10.037.442,54	206.915,01	30.764.711,00
	Juicios Laborales	21.619.831,15	1.034.901,08	3.415.069,93	24.000.000,00


 DR. MARCELO VAZQUEZ
 LIQUIDADOR


 CONT. CARLOS A. PISERCHIA
 AUDITOR INTERNO

SERVICIOS ELECTRICOS DEL GRAN BUENOS AIRES S.A. (En Liquidación)
Periodo: Enero-Junio de 1996

ANEXO I

PATRIMONIO NETO

Patrimonio Neto al Inicio	(255.450.630,63)
VARIACIONES DEL PATRIMONIO NETO	8.437.335,45
Aumento (Disminución) de Disponibilidades	(2.458.270,03)
Aumento (Disminución) de Inversiones	(790.551,17)
Aumento (Disminución) de Créditos	2.743.826,57
Aumento (Disminución) de Bienes de Cambio	-.-
Aumento (Disminución) de Otros Activos	-.-
Aumento (Disminución) de Bienes de Uso	(59.800,00)
(Aumento) Disminución de Deudas Bancarias	-.-
(Aumento) Disminución de Deudas no Bancarias	1.473.448,52
(Aumento) Disminución de Deuda Consolidada	(5.078.630,56)
(Aumento) Disminución de Deuda Art.11 Ley 24307	(1.050.373,21)
(Aumento) Disminución de Contingencias y Provisiones	13.657.685,33
Patrimonio Neto al Cierre	(247.013.295,18)

CONT. CARLOS A PISERCHIA
AUDITOR INTERNO

DR. MARCELO VAZQUEZ
LIQUIDADOR

Dr. FRANCISCO J. MUROS Y GRAU
CONTADOR PUBLICO
SEQUE S.A. (s./l.)


SERVICIOS ELECTRICOS DEL GRAN BUENOS AIRES S.A. (En Liquidación)
Periodo: Enero-Junio de 1996


ANEXO I


INGRESOS Y EGRESOS

SALDOS INICIALES		6.815.701,82
Caja	-.-	
Bancos	6.024.623,40	
Inversiones Financieras	791.078,42	
INGRESOS		1.251.661,10
Ingresos por Cobranzas de Servicios	-.-	
Arrendamiento de Tierras y Terrenos	-.-	
Ingresos por Venta de Activos de Capital	5.818,48	
Transferencia de la Administración Central	1.024.000,00	
Otros Ingresos	221.842,62	
EGRESOS		4.500.482,30
Remuneraciones	882.350,25	
Aportes y Cargas Sociales	243.987,69	
Bienes y Servicios	753.442,92	
Préstamos a Entes Estatales	1.960.000,00	
Impuestos Directos	-.-	
Transferencias a la Administración Central	-.-	
Otros Egresos	660.701,44	
SALDO FINAL		3.566.880,62
Caja	25.579,76	
Bancos	3.540.773,61	
Inversiones Financieras (Acciones)	527,25	


Dr. MARCELO VAZQUEZ
LIQUIDADOR


Dr. FRANCISCO J. MUROS Y GF. U.
CONTADOR PUBLICO
SEGBA S.A. (e)



CONT. CARLOS A. PISERCHIA
AUDITOR INTERNO




C A J A

MES	CONCEPTO	SALDO INICIAL	DEBITOS	CREDITOS	SALDO FINAL
Ene-96	Transferencia de Bancos Otros Ingresos Remuneraciones Otros Egresos	-	85.000,00 2.858,55	58.905,93 19.322,97	9.629,65
Feb-96	Transferencia de Bancos Otros Ingresos Remuneraciones Otros Egresos	9.629,65	45.000,00 23.165,60	32.878,93 10.061,00	34.855,32
Mar-96	Transferencia de Bancos Otros Ingresos Remuneraciones Otros Egresos	34.855,32	44.758,93 2.899,43	45.758,13 16.054,02	20.701,53
Abr-96	Transferencia de Bancos Otros Ingresos Remuneraciones Otros Egresos	20.701,53	23.737,93 4.768,00	29.437,93 12.098,00	7.671,53
May-96	Transferencia de Bancos Otros Ingresos Remuneraciones Otros Egresos	7.671,53	59.081,93 420,96	30.581,93 16.726,80	19.865,69
Jun-96	Transferencia de Bancos Otros Ingresos Remuneraciones Otros Egresos	19.865,69	35.832,00 4.808,00	23.232,00 11.693,93	25.579,76


 DR. MARCELO VAZQUEZ
 LIQUIDADOR


 Dr. FRANCISCO J. MUROS Y GRAU
 CONTADOR PUBLICO
 SEGBA S.A. (e.1.)


 CONT. CARLOS A. PISERCHIA
 AUDITOR INTERNO

SERVICIOS ELÉCTRICOS DEL GRAN BUENOS AIRES S.A. (En Liquidación)
 Período: Enero-Junio de 1996

BANCOS

ANEXO I

C UENTA				MOVIMIENTO SEGUN LIBROS				SALDO
MESES	TIPO	DEMONINACION	NUMERO	SALDO INICIAL	DEBITOS	CREDITOS	SALDO FINAL	FINAL DE BANCOS
Ene-96	Cta. Cte.	BCO. NACION ARGENTINA	1550043	0,14	0,00	0,00	0,14	33,13
	Cta. Cte.	BCO. PROV. BUENOS AIRES	16749536	70.845,91	478.052,88	356.130,02	192.768,77	187.004,70
	C. Ahorro	BCO. PROV. BS. AS.	0877395	5.953.777,35	0,00	478.052,88	5.475.724,47	5.496.877,12
Feb-96	Cta. Cte.	BCO. NACION ARGENTINA	1550043	0,14	342.000,00	341.575,00	425,14	953,35
	Cta. Cte.	BCO. PROV. BUENOS AIRES	16749536	192.768,77	285.694,68	354.941,45	123.522,00	109.690,99
	C. Ahorro	BCO. PROV. BS. AS.	0877395	5.475.724,47	278.000,00	258.946,68	5.494.777,79	5.535.523,21
Mar-96	Cta. Cte.	BCO. NACION ARGENTINA	1550043	425,14	170.000,00	170.000,00	425,14	1.182,13
	Cta. Cte.	BCO. PROV. BUENOS AIRES	16749536	123.522,00	308.829,24	410.653,41	22.297,83	-22.617,45
	C. Ahorro	BCO. PROV. BS. AS.	0877395	5.494.777,79	170.000,00	303.630,24	5.360.947,55	5.420.624,82
Abr-96	Cta. Cte.	BCO. NACION ARGENTINA	1550043	425,14	0,00	0,00	425,14	246,40
	Cta. Cte.	BCO. PROV. BUENOS AIRES	16749536	22.297,83	649.403,24	603.713,94	67.987,13	272.426,00
	C. Ahorro	BCO. PROV. BS. AS.	0877395	5.360.947,55	810.068,34	644.920,24	5.526.095,65	5.604.309,91
May-96	Cta. Cte.	BCO. NACION ARGENTINA	1550043	425,14	343.371,34	343.383,52	412,96	412,96
	Cta. Cte.	BCO. PROV. BUENOS AIRES	16749536	67.987,13	545.076,11	414.519,99	198.543,25	266.861,15
	C. Ahorro	BCO. PROV. BS. AS.	0877395	5.526.095,65	439.868,65	1.235.255,90	4.730.708,40	4.730.708,40
Jun-96	Cta. Cte.	BCO. NACION ARGENTINA	1550043	412,96	170.226,39	45,98	170.593,37	170.593,37
	Cta. Cte.	BCO. PROV. BUENOS AIRES	16749536	198.543,25	1.453.258,48	1.575.931,25	75.870,48	74.956,62
	C. Ahorro	BCO. PROV. BS. AS.	0877395	4.730.708,40	15.519,31	1.451.917,95	3.294.309,76	3.294.309,76

DR. MARCELO VAZQUEZ
LIQUIDADOR

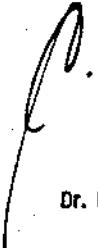
DR. FRANCISCO J. MUROS Y GRAU
CONTADOR PUBLICO
SEGBA S.A. (S.C.)


CONT. CARLOS A. PISERCHIA
AUDITOR INTERNO


CERTIFICADOS DE DEPOSITO A PLAZO FIJO EN PESOS

MESES	TIPO	Nº	DEMINACION	BANCO	SALDO INICIAL	DEPOSITOS (Int.capit.)	RETIROS	SALDO FINAL
Ene-96	P.F.	4039256	Cert.Dep. P.F.	Prov.Bs.As.	788.917,00	6.700,39		795.617,39
Feb-96	P.F.	3596300	Cert.Dep. P.F.	Prov.Bs.As.	795.617,39	5.394,93		801.012,32
Mar-96	P.F.	5628327	Cert.Dep. P.F.	Prov.Bs.As.	801.012,32	4.608,56		805.620,88
Abr-96	P.F.	5592553	Cert.Dep. P.F.	Prov.Bs.As.	805.620,88	4.447,46	810.068,34	0,00
May-96					0,00			0,00
Jun-96					0,00			0,00
Saldo inicial al 31-12-95					788.917,00	Saldo final al 30-06-96		0,00
Inter.deveng. al 31-12-95					2.161,42	Inter.deveng. al 30-06-96		0,00
Cap. + Int.dev. 31-12-95					<u>791.078,42</u>	Cap. + Int.dev. 30-06-96		<u>0,00</u>


 DR. MARCELO VAZQUEZ
 LIQUIDADOR



 Dr. FRANCISCO J. MUROS Y GRAU
 CONTADOR PUBLICO
 SEGBA S.A. (e.H.)



 CONT. CARLOS A. PISERCHIA
 AUDITOR INTERNO





ACCIONES

MESES	TIPO	EMPRESA	CANTIDAD	VALOR COTIZACION	SALDO INICIAL	AUMENTOS	DISMINUCIONES	SALDO FINAL
Ene-96	Ord.Esc.	Ing.y Ref.San Martín del Tabacal S.A.	781,14	0,18	--	140,61	--	140,61
Feb-96	Ord.Esc.	Ing.y Ref.San Martín del Tabacal S.A.	781,14	0,18	140,61	--	--	140,61
Mar-96	Ord.Esc.	Ing.y Ref.San Martín del Tabacal S.A.	781,14	0,18	140,61	--	--	140,61
Abr-96	Ord.Esc.	Ing.y Ref.San Martín del Tabacal S.A.	781,14	0,18	140,61	--	--	140,61
May-96	Ord.Esc.	Ing.y Ref.San Martín del Tabacal S.A.	2.148,00	0,18	140,61	386,64	--	527,25
Jun-96	Ord.Esc.	Ing.y Ref.San Martín del Tabacal S.A.	2.148,00	0,18	527,25	--	--	527,25


 DR. MARCELO VAZQUEZ
 LIQUIDADOR


 Dr. FRANCISCO J. MUROS Y GRAU
 CONTADOR PUBLICO
 SEGBA S.A. (s./l.)


 CONT. CARLOS A. PISERCHIA
 AUDITOR INTERNO



CREDITOS

MESES	CONCEPTO	MOVIMIENTO SEGUN LIBROS							
		CORRIENTES				NO CORRIENTES			
		SALDO INICIAL	DEBITOS	CREDITOS	SALDO FINAL	SALDO INICIAL	DEBITOS	CREDITOS	SALDO FINAL
Ene-96	Deudores en Gestión Judicial	6.620.000,00			6.620.000,00				
	Deudores Varios	1.203.795,19	310,99		1.204.106,18				
	Anticipos a Proveedores SEGBA V					453.189,29			453.189,29
	Adelanto de Haberes al Personal	54.660,00	44.511,00	54.660,00	44.511,00				
Feb-96	Deudores en Gestión Judicial	6.620.000,00			6.620.000,00				
	Deudores Varios	1.204.106,18	298,58		1.204.404,76				
	Anticipos a Proveedores SEGBA V					453.189,29			453.189,29
	Adelanto de Haberes al Personal	44.511,00	7.349,00	44.511,00	7.349,00				
Mar-96	Deudores en Gestión Judicial	6.620.000,00			6.620.000,00				
	Deudores Varios	1.204.404,76			1.204.404,76				
	Anticipos a Proveedores SEGBA V					453.189,29			453.189,29
	Adelanto de Haberes al Personal	7.349,00	18.827,00	7.274,00	18.902,00				
Abr-96	Deudores en Gestión Judicial	6.620.000,00			6.620.000,00				
	Deudores Varios	1.204.404,76			1.204.404,76				
	Anticipos a Proveedores SEGBA V					453.189,29			453.189,29
	Adelanto de Haberes al Personal	18.902,00	5.700,00	18.827,00	5.775,00				
May-96	Deudores en Gestión Judicial	6.620.000,00	818.142,00		7.438.142,00				
	Deudores Varios	1.204.404,76	6.010,00		1.210.414,76				
	Préstamo Fabric.Militares		960.000,00		960.000,00				
	Anticipos a Proveedores SEGBA V					453.189,29			453.189,29
	Adelanto de Haberes al Personal	5.775,00	11.500,00	2.800,00	14.475,00				
Jun-96	Deudores en Gestión Judicial	7.438.142,00			7.438.142,00				
	Deudores Varios	1.210.414,76			1.210.414,76				
	Préstamo Fabric.Militares	960.000,00	1.000.000,00		1.960.000,00				
	Anticipos a Proveedores SEGBA V					453.189,29			453.189,29
	Adelanto de Haberes al Personal	14.475,00	7.400,00	8.150,00	13.725,00				


DR. MARCELO VAZQUEZ
 LIQUIDADOR


Dr. FRANCISCO J. MUROS Y GRAU
 CONTRADOR PUBLICO
 SEGBA S.A. (S.N.)

DR. CARLOS A. PISERCHIA
 AUDITOR INTERNO

MESES	CONCEPTO	MOVIMIENTO SEGUN LIBROS							
		CORRIENTES				NO CORRIENTES			
		SALDO INICIAL	DEBITOS	CREDITOS	SALDO FINAL	SALDO INICIAL	DEBITOS	CREDITOS	SALDO FINAL
Ene-96			S				S		
Feb-96			I				I		
Mar-96			N				N		
Abr-96			O				O		
May-96			V				V		
Jun-96			M				M		
			O				O		
			I				I		
			E				E		
			N				N		
			T				T		
			O				O		


 DR. MARCELO VAZQUEZ
 LIQUIDADOR


 DR. FRANCISCO J. MUROS Y GRAU
 CONTADOR PUBLICO
 SEGBA S.A. (e.H)


 CONT. CARLOS A. PISERCHIA
 AUDITOR INTERNO

BIENES DE USO

MESES	CONCEPTO	SALDO INICIAL	ALTAS			TOTAL ALTAS	BAJAS				TOTAL BAJAS	SALDOS AL FINAL
			Donac.	Transf.	Otras		Cesiones	Transf.	Ventas	Otras		
Ene-96	Automotores	5.300,00				0,00					0,00	5.300,00
	Equipos varios	17.000,00				0,00					0,00	17.000,00
	Repuestos	180.000,00				0,00					0,00	180.000,00
		202.300,00	0,00	0,00	0,00	0,00	0,00	0,00	0,00	0,00	0,00	202.300,00
Feb-96	Automotores	5.300,00				0,00					0,00	5.300,00
	Equipos varios	17.000,00				0,00					0,00	17.000,00
	Repuestos	180.000,00				0,00					0,00	180.000,00
		202.300,00	0,00	0,00	0,00	0,00	0,00	0,00	0,00	0,00	0,00	202.300,00
Mar-96	Automotores	5.300,00				0,00					0,00	5.300,00
	Equipos varios	17.000,00				0,00					0,00	17.000,00
	Repuestos	180.000,00				0,00					0,00	180.000,00
		202.300,00	0,00	0,00	0,00	0,00	0,00	0,00	0,00	0,00	0,00	202.300,00
Abr-96	Automotores	5.300,00				0,00					0,00	5.300,00
	Equipos varios	17.000,00				0,00					0,00	17.000,00
	Repuestos	180.000,00				0,00					0,00	180.000,00
		202.300,00	0,00	0,00	0,00	0,00	0,00	0,00	0,00	0,00	0,00	202.300,00
May-96	Automotores	5.300,00				0,00		2.800,00			2.800,00	2.500,00
	Equipos varios	17.000,00				0,00		17.000,00			17.000,00	0,00
	Repuestos	180.000,00				0,00				40.000,00	40.000,00	140.000,00
		202.300,00	0,00	0,00	0,00	0,00	0,00	19.800,00	0,00	40.000,00	59.800,00	142.500,00
Jun-96	Automotores	2.500,00				0,00					0,00	2.500,00
	Equipos varios	0,00				0,00					0,00	0,00
	Repuestos	140.000,00				0,00					0,00	140.000,00
		142.500,00	0,00	0,00	0,00	0,00	0,00	0,00	0,00	0,00	0,00	142.500,00

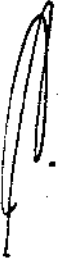
DR. MARCELO VAZQUEZ
LIQUIDADOR


DR. FRANCISCO J. MUROS Y GRAU
CONTADOR PUBLICO
REGBA S.A. (e.H.)


CONT. CARLOS A. PISERCHIA
AUDITOR INTERNO

MESES	CONCEPTO	MOVIMIENTO SEGUN LIBROS							
		CORRIENTES				NO CORRIENTES			
		SALDO INICIAL	DEBITOS	CREDITOS	SALDO FINAL	SALDO INICIAL	DEBITOS	CREDITOS	SALDO FINAL
Ene-96			S				S		
Feb-96			I				I		
Mar-96			H				H		
Abr-96			M				M		
May-96			O				O		
Jun-96			V				V		
			I				I		
			N				N		
			E				E		
			N				N		
			T				T		
			O				O		


 DR. MARCELO VAZQUEZ
 LIQUIDADOR


 Dr. FRANCISCO J. MUROS Y GRAU
 CONTADOR PUBLICO
 SEGBA S.A. (e.//)


 CONT. CARLOS A. PISERCHIA
 AUDITOR INTERNO



DEUDAS NO BANCARIAS

MESES	CONCEPTO	MOVIMIENTO SEGUN LIBROS							
		CORRIENTES				NO CORRIENTES			
		SALDO INICIAL	DEBITOS	CREDITOS	SALDO FINAL	SALDO INICIAL	DEBITOS	CREDITOS	SALDO FINAL
Ene-96	Deudas Comerciales a Pagar	1.143.005,12	48.250,86		1.094.754,26				
	Gastos en Personal a Pagar	88.052,88	88.052,88	88.946,68	88.946,68				
	Contribuciones Patronales a Pagar	23.367,07	23.367,07	19.472,33	19.472,33				
	Retenciones a Pagar	22.229,57	22.229,57	44.482,47	44.482,47				
	Fondos a Pagar	3.872.036,00			3.872.036,00				
	Otras (Res.150)	341.635,29			341.635,29				
Feb-96	Deudas Comerciales a Pagar	1.094.754,26			1.094.754,26				
	Gastos en Personal a Pagar	88.946,68	88.946,68	73.830,24	73.830,24				
	Contribuciones Patronales a Pagar	19.472,33	19.472,33	13.474,64	13.474,64				
	Retenciones a Pagar	44.482,47	44.482,47	21.513,23	21.513,23				
	Fondos a Pagar	3.872.036,00			3.872.036,00				
	Otras (Res.150)	341.635,29			341.635,29				
Mar-96	Deudas Comerciales a Pagar	1.094.754,26			1.094.754,26				
	Gastos en Personal a Pagar	73.830,24	73.830,24	74.920,24	74.920,24				
	Contribuciones Patronales a Pagar	13.474,64	13.474,64	13.172,32	13.172,32				
	Retenciones a Pagar	21.513,23	21.513,23	17.420,72	17.420,72				
	Fondos a Pagar	3.872.036,00			3.872.036,00				
	Otras (Res.150)	341.635,29			341.635,29				
Abr-96	Deudas Comerciales a Pagar	1.094.754,26			1.094.754,26				
	Gastos en Personal a Pagar	74.920,24	74.920,24	75.204,15	75.204,15				
	Contribuciones Patronales a Pagar	13.172,32	13.172,32	14.770,68	14.770,68				
	Retenciones a Pagar	17.420,72	17.420,72	20.492,58	20.492,58				
	Fondos a Pagar	3.872.036,00			3.872.036,00				
	Otras (Res.150)	341.635,29			341.635,29				
May-96	Deudas Comerciales a Pagar	1.094.754,26	1.051.149,97		43.604,29				
	Gastos en Personal a Pagar	75.204,15	75.204,15	46.340,00	46.340,00				
	Contribuciones Patronales a Pagar	14.770,68	14.770,68	8.260,53	8.260,53				
	Retenciones a Pagar	20.492,58	20.492,58	25.331,55	25.331,55				
	Fondos a Pagar	3.872.036,00			3.872.036,00				
	Otras (Res.150)	341.635,29			341.635,29				
Jun-96	Deudas Comerciales a Pagar	43.604,29			43.604,29				
	Gastos en Personal a Pagar	46.340,00	46.340,00	75.165,50	75.165,50				
	Contribuciones Patronales a Pagar	8.260,53	8.260,53	24.701,71	24.701,71				
	Retenciones a Pagar	25.331,55	25.331,55	1.369,91	1.369,91				
	Fondos a Pagar	3.872.036,00			3.872.036,00				
	Otras (Res.150)	341.635,29	341.635,29		0,00				

DR. MARCELO VAZQUEZ
LIQUIDADOR


Dr. FRANCISCO J. MUROS Y GRAU
COMPTADOR PUBLICO
SEGBA S.A. (e.n.)


CONT. CARLOS A. PISERCHIA
AUDITOR INTERNO

DEUDA CONSOLIDADA

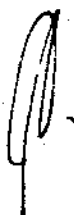
MESES	CONCEPTO	SALDO INICIAL	DEBITOS	CREDITOS	SALDO FINAL
Ene-96	Deuda consolidada administrativa	75.475.662,75	353.556,40	71.263,43	75.122.106,35
	Deuda consolidada judicial	18.032.070,75			18.103.334,18
Feb-96	Deuda consolidada administrativa	75.122.106,35	30.670,01	34.893,67	75.157.000,02
	Deuda consolidada judicial	18.103.334,18			18.394.628,56
Mar-96	Deuda consolidada administrativa	75.157.000,02	130.887,11	484.289,46	75.641.289,48
	Deuda consolidada judicial	18.394.628,56			19.320.910,73
Abr-96	Deuda consolidada administrativa	75.641.289,48	59,68	14.368,14	75.655.597,94
	Deuda consolidada judicial	19.320.910,73			21.405.932,09
May-96	Deuda consolidada administrativa	75.655.597,94	231.237,02	31.267,28	75.455.628,20
	Deuda consolidada judicial	21.405.932,09			21.735.802,59
Jun-96	Deuda consolidada administrativa	75.455.628,20	5.193,19	1.400.126,46	75.455.628,20
	Deuda consolidada judicial	21.735.802,59			23.130.735,86


 DR. MARCELO VAZQUEZ
 LIQUIDADOR


 Dr. FRANCISCO J. MUROS Y GRAU
 CONTADOR PUBLICO
 SEGBA S.A. (e./l.)


 CONT. CARLOS A. PISERCHIA
 AUDITOR INTERNO

76




SERVICIOS ELECTRICOS DEL GRAN BUENOS AIRES S.A. (En Liquidación)
 Período: Enero-Junio de 1996


ANEXO I

DEUDA ART.11 LEY 24307

MESES	CONCEPTO	SALDO INICIAL	DEBITOS	CREDITOS	SALDO FINAL
Ene-96	E.S.E.B.A. S.A.	9.535.506,50			9.535.506,50
Feb-96	E.S.E.B.A. S.A.	9.535.506,50			9.535.506,50
Mar-96	E.S.E.B.A. S.A.	9.535.506,50			9.535.506,50
Abr-96	E.S.E.B.A. S.A.	9.535.506,50			9.535.506,50
May-96	E.S.E.B.A. S.A. CANUZZI GAS PANPEANO S.A.	9.535.506,50		1.050.373,21	9.535.506,50 1.050.373,21
Jun-96	E.S.E.B.A. GAS PANPEANO	9.535.506,50 1.050.373,21			9.535.506,50 1.050.373,21


 DR. MARCELO VAZQUEZ
 LIQUIDADOR



 Dr. FRANCISCO J. MUROS Y GRAU
 CONTADOR PUBLICO
 SEGBA S.A. (s.r.l.)



 CONT. CARLOS A. PISERCHIA
 AUDITOR INTERNO

PREVISIONES

MESES	CONCEPTO	SALDO INICIAL	DEBITOS	REDITOS	SALDO FINAL
Ene-96	Deuda contingente	107.502.000,00			107.502.000,00
	Juicios Civil, Comercial y Otros	30.764.711,00			30.764.711,00
	Juicios Laborales	24.000.000,00	71.263,43		23.928.736,57
Feb-96	Deuda contingente	107.502.000,00			107.502.000,00
	Juicios Civil, Comercial y Otros	30.764.711,00	89.022,80	30.670,01	30.706.358,21
	Juicios Laborales	23.928.736,57	296.266,59		23.632.469,98
Mar-96	Deuda contingente	107.502.000,00			107.502.000,00
	Juicios Civil, Comercial y Otros	30.706.358,21	351.217,72		30.355.140,49
	Juicios Laborales	23.632.469,98	705.951,56	130.887,11	23.057.405,53
Abr-96	Deuda contingente	107.502.000,00			107.502.000,00
	Juicios Civil, Comercial y Otros	30.355.140,49	754.442,06	10.540,00	29.611.238,43
	Juicios Laborales	23.057.405,53	1.346.467,41	5.348,11	21.716.286,23
May-96	Deuda contingente	107.502.000,00	89.864.482,67		17.637.517,93
	Juicios Civil, Comercial y Otros	29.611.238,43	67.599,42	323.205,47	29.866.844,48
	Juicios Laborales	21.716.286,23	323.611,10	79.711.988,13	101.104.663,26
Jun-96	Deuda contingente	17.637.517,93			17.637.517,93
	Juicios Civil, Comercial y Otros	29.866.844,48	19.038,48	19.038,48	29.866.844,48
	Juicios Laborales	101.104.663,26	1.382.237,98	1.382.237,98	101.104.663,26


 DR. MARCELO VAZQUEZ
 LIQUIDADOR


 Dr. FRANCISCO J. MUROS Y GRAU
 CONTADOR PUBLICO
 SEGBA S.A. (e./l.)


 CONT. CARLOS A. PISERCHIA
 AUDITOR INTERNO

PATRIMONIO NETO

Patrimonio Neto al Inicio (247.013.295,18)

VARIACIONES DEL PATRIMONIO NETO

Aumento (Disminución) de Disponibilidades	532.657,93 +	} 92.311.853,10 ✓
Aumento (Disminución) de Inversiones	(527,25) -	
Aumento (Disminución) de Créditos	(2.430.375,11)	
Aumento (Disminución) de Bienes de Cambio	-.-	
Aumento (Disminución) de Otros Activos	-.-	
Aumento (Disminución) de Bienes de Uso	-.-	

(Aumento) Disminución de Deudas Bancarias	-.-	} 84.210.097,53
(Aumento) Disminución de Deudas no Bancarias	5.535,21	
(Aumento) Disminución de Deuda Consolidada	86.665.656,16	
(Aumento) Disminución de Deuda Art.11 Ley 24307	(1.065.986,74)	
(Aumento) Disminución de Contingencias y Provisiones	8.604.892,90	

Patrimonio Neto al Cierre (154.701.442,08)

Handwritten initials and signatures:
 P.
 e
 f
 h

Signature of Dr. Marcelo Vazquez
 DR. MARCELO VAZQUEZ
 LIQUIDADOR

Signature of Cont. Carlos A. Pischerchia
 CONT. CARLOS A. PISERCHIA
 AUDITOR INTERNO

Signature of Dr. Francisco J. Muros y Grau
 Dr. FRANCISCO J. MUROS Y GRAU
 CONTADOR PUBLICO
 SEGBA S.A. (e.)

SERVICIOS ELECTRICOS DEL GRAN BUENOS AIRES S.A. (En Liquidación)
Periodo: Julio-Agosto de 1996

INGRESOS Y EGRESOS

SALDOS INICIALES

Caja	25.579,76	3.566.880,62
Bancos	3.540.773,61	
Inversiones Financieras	527,25	

INGRESOS

Ingresos por Cobranzas de Servicios	-.-	1.305.280,61
Arrendamiento de Tierras y Terrenos	-.-	
Ingresos por Venta de Activos de Capital	-.-	
Transferencia de la Administración Central	-.-	
Otros Ingresos	1.305.280,61	


EGRESOS


Remuneraciones	150.603,63	773.149,93
Aportes y Cargas Sociales	44.402,57	
Bienes y Servicios	516.554,34	
Préstamos a Entes Estatales	-.-	
Impuestos Directos	-.-	
Transferencias a la Administración Central	-.-	
Otros Egresos	61.589,39	

SALDO FINAL

Caja	10.334,72	4.099.011,30
Bancos	4.088.676,58	
Inversiones Financieras (Acciones)	-.-	



DR. MARCELO VAZQUEZ
LIQUIDADOR


Dr. FRANCISCO J. MUROS Y GRAU
CONTADOR PUBLICO
SEGBA S.A. (e/1)



CONT. CARLOS A. PISERCHIA
AUDITOR INTERNO

C A J A

MESES	CONCEPTO	SALDO INICIAL	DEBITOS	CREBITOS	SALDO FINAL
Jul-96		25.579,76			
	Transferencia de Bancos		43.358,00		
	Otros Ingresos		2.921,20		
	Remuneraciones			30.278,00	
	Cargas Sociales			540,93	
	Otros Egresos		12.599,85		28.440,18
Ago-96		28.440,18			
	Transferencia de Bancos		24.886,00		
	Otros Ingresos		1.728,99		
	Remuneraciones			34.336,00	
	Cargas Sociales			261,17	
	Otros Egresos		10.123,28		10.334,72



DR. MARCELO VAZQUEZ
 LIQUIDADOR



Dr. FRANCISCO J. MUROS Y GRAU
 CONTADOR PUBLICO
 SEGBA S.A. (e.l.)



CONT. CARLOS A. PISERCHIA
 AUDITOR INTERNO




C B E N T A				NOVINTENTO SEGUN LIBROS			SALDO	
MESES	TIPO	DENOMINACION	NUMERO	SALDO INICIAL	DEBITOS	CREDITOS	SALDO FINAL	FINAL DE BANCOS
Jul-96	Cta.Cte.	BCO.NACION ARGENTINA	1550043	170.593,37	226,39	170.053,72	766,04	766,04
	Cta.Cte.	BCO.PROV.BUENOS AIRES	16749536	75.870,48	459.531,67	461.140,12	74.262,03	128.013,40
	C.Ahorro	BCO.PROV.BS.AS.	0877395	3.294.309,76	270.000,00	131.813,40	3.432.496,36	3.432.496,36
Ago-96	Cta.Cte.	BCO.NACION ARGENTINA	1550043	766,04	226,39	53,24	939,19	939,19
	Cta.Cte.	BCO.PROV.BUENOS AIRES	16749536	74.262,03	391.336,50	407.989,61	57.408,92	101.366,56
	C.Ahorro	BCO.PROV.BS.AS.	0877395	3.432.496,36	986.362,46	388.730,35	4.030.128,47	4.030.128,47

[Handwritten signature]

DR. MARCELO VAZQUEZ
 LIQUIDADOR

[Handwritten signature]

Dr. FRANCISCO J. MUROS Y GRAU
 CONTADOR PUBLICO
 SEGBA S.A. (e./l.)

[Handwritten signature]

CONT. CARLOS A PISERCHIA
 AUDITOR INTERNO


[Handwritten signature]


[Handwritten signature]

CREDITOS

MESES	CONCEPTO	MOVIMIENTO SEGUN LIBROS							
		CORRIENTES				NO CORRIENTES			
		SALDO INICIAL	DEBITOS	CREDITOS	SALDO FINAL	SALDO INICIAL	DEBITOS	CREDITOS	SALDO FINAL
Jul-96	Deudores en Gestión Judicial	7.438.142,00			7.438.142,00				
	Deudores Varios	1.210.414,76		1.006.010,00	204.404,76				
	Préstamo Fabric.Militares	1.960.000,00			1.960.000,00				
	Anticipos a Proveedores SEGBA V					453.189,29			453.189,29
	Adelanto de Haberes al Personal	13.725,00	6.920,00	13.725,00	6.920,00				
Ago-96	Deudores en Gestión Judicial	7.438.142,00		463.490,11	6.974.651,89				
	Deudores Varios	204.404,76			204.404,76				
	Préstamo Fabric.Militares	1.960.000,00		960.000,00	1.000.000,00				
	Anticipos a Proveedores SEGBA V					453.189,29			453.189,29
	Adelanto de Haberes al Personal	6.920,00	12.850,00	6.920,00	12.850,00				


 DR. MARCELO VAZQUEZ
 LIQUIDADOR


 DR. FRANCISCO J. MUROS Y GRAU
 CONTADOR PUBLICO
 SEGBA S.A. (e/1)



 CONT. CARLOS A. PISERCHIA
 AUDITOR INTERNO

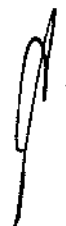
SERVICIOS ELECTRICOS DEL GRAN BUENOS AIRES S.A. (En Liquidación)
Período: Julio-Agosto de 1996


A C C I O N E S

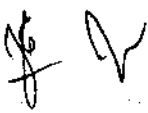
ANEXO I

MESES	TIPO	EMPRESA	CANTIDAD	VALOR COTIZACION	SALDO INICIAL	AUMENTOS	DISMINU- CIONES	SALDO FINAL
Jul-96	Ord.Esc.	Ing.y Ref.San Martin del Tabacal S.A.	2.148,00	0,18	527,25	-.-	-.-	527,25
Ago-96	Ord.Esc.	Ing.y Ref.San Martin del Tabacal S.A.	781,14	0,18	527,25	-.-	527,25	-.-


DR. MARCELO VAZQUEZ
LIQUIDADOR



DR. FRANCISC. J. MUROS Y GRAU
CONTADOR PUBLICO
SEGBA S.A. (S./I.)



CONT. CARLOS A. PISERCHIA
AUDITOR INTERNO



MESES	CONCEPTO	MOVIMIENTO SEGUN LIBROS							
		CORRIENTES				NO CORRIENTES			
		SALDO INICIAL	DEBITOS	CREDITOS	SALDO FINAL	SALDO INICIAL	DEBITOS	CREDITOS	SALDO FINAL
Jul-96			S				S		
Ago-96			I				I		
			N				N		
			O				O		
			V				V		
			I				I		
			N				N		
			I				I		
			E				E		
			N				N		
			T				T		
			O				O		


 DR. MARCELO VAZQUEZ
 LIQUIDADOR


 Dr. FRANCISCO J. MUROS Y GRAU
 CONTADOR PUBLICO
 SEGBA S.A. (s.r.l.)



 CONT. CARLOS A. PISERCHIA
 AUDITOR INTERNO




BIENES DE USO

MESES	CONCEPTO	SALDO INICIAL	ALTAS			TOTAL ALTAS	BAJAS				TOTAL BAJAS	SALDOS AL FINAL
			Donac.	Transf.	Otras		Cesiones	Transf.	Ventas	Otras		
Jul-96	Automotores	2.500,00				0,00					0,00	2.500,00
	Repuestos	140.000,00				0,00					0,00	140.000,00
		142.500,00	0,00	0,00	0,00	0,00	0,00	0,00	0,00	0,00	0,00	142.500,00
Ago-96	Automotores	2.500,00				0,00					0,00	2.500,00
	Repuestos	140.000,00				0,00					0,00	140.000,00
		142.500,00	0,00	0,00	0,00	0,00	0,00	0,00	0,00	0,00	0,00	142.500,00



 DR. MARCELO VAZQUEZ
 LIQUIDADOR



 DR. FRANCISCO J. MUROS Y GRAU
 CONTADOR PUBLICO
 SEGBA S.A. (S/1)


 CONT. CARLOS A. PISERCHIA
 AUDITOR INTERNO

MESES	CONCEPTO	MOVIMIENTO SEGUN LIBROS							
		CORRIENTES				NO CORRIENTES			
		SALDO INICIAL	DEBITOS	CREDITOS	SALDO FINAL	SALDO INICIAL	DEBITOS	CREDITOS	SALDO FINAL
Jul-96			S				S		
Agg-96			I				I		
			N				N		
			O				O		
			V				V		
			I				I		
			M				M		
			I				I		
			E				E		
			N				N		
			T				T		
			O				O		


 DR. MARCELO VAZQUEZ
 LIQUIDADOR



 DR. FRANCISCO J. MUROS Y GRAU
 CONTADOR PUBLICO
 SEGBA S.A. (e.l.)



 CONT. CARLOS A. PISERCHIA
 AUDITOR INTERNO

DEUDAS NO BANCARIAS

MESES	CONCEPTO	MOVIMIENTO SEGUN LIBROS							
		CORRIENTES				NO CORRIENTES			
		SALDO INICIAL	DEBITOS	CREDITOS	SALDO FINAL	SALDO INICIAL	DEBITOS	CREDITOS	SALDO FINAL
Jul-96	Deudas Comerciales a Pagar	43.604,29			43.604,29				
	Gastos en Personal a Pagar	75.165,50	75.165,50	58.720,00	58.720,00				
	Contribuciones Patronales a Pagar	24.701,71	24.701,71	18.890,67	18.890,67				
	Retenciones a Pagar	1.369,91	1.369,91	8.530,34	8.530,34				
	Fondos a Pagar	3.872.036,00			3.872.036,00				
Ago-96	Deudas Comerciales a Pagar	43.604,29		1.888,35	45.492,64				
	Gastos en Personal a Pagar	58.720,00	58.720,00	67.060,91	67.060,91				
	Contribuciones Patronales a Pagar	18.890,67	18.890,67	9.164,82	9.164,82				
	Retenciones a Pagar	8.530,34	8.530,34	17.587,83	17.587,83				
	Fondos a Pagar	3.872.036,00			3.872.036,00				


 DR. MARCELO VAZQUEZ
 LIQUIDADOR


 DR. FRANCISCO J. MUROS Y GRAU
 CONTADOR PUBLICO
 SEGBA S.A. (S/N)


 CONT. CARLOS A. PISERCHIA
 AUDITOR INTERNO


SERVICIOS ELECTRICOS DEL GRAN BUENOS AIRES S.A. (En Liquidación)
 Periodo: Julio-Agosto de 1996

DEUDA CONSOLIDADA

MESES	CONCEPTO	SALDO INICIAL	DEBITOS	CREDITOS	SALDO FINAL
Jul-96	Deuda consolidada administrativa	75.455.628,20	695.703,79	994.068,45	75.753.992,86
	Deuda consolidada judicial	23.130.735,86	10.494,00	881.994,00	24.002.235,86
Ago-96	Deuda consolidada administrativa	75.753.992,86	73.048.023,94	875.437,23	3.581.406,15
	Deuda consolidada judicial	24.002.235,86	18.028.798,45	2.365.864,34	8.339.301,75


 DR. MARCELO VAZQUEZ
 LIQUIDADOR


 DR. FRANCISCO MUROS Y GRAU
 CONTADOR PUBLICO
 SEGBA S.A. (s.r.l.)


 CONT. CARLOS A. PISERCHIA
 AUDITOR INTERNO






SERVICIOS ELECTRICOS DEL GRAN BUENOS AIRES S.A. (En Liquidación)
 Período: Julio-Agosto de 1996

ANEXO I

DEUDA ART.11 LEY 24307

MESES	CONCEPTO	SALDO INICIAL	DEBITOS	CREDITOS	SALDO FINAL
Jul-96	Deuda administrativa	10.585.879,71		879.292,76	11.465.172,47
	Deuda judicial			186.693,98	186.693,98
Ago-96	Deuda administrativa	11.465.172,47			11.465.172,47
	Deuda judicial			186.693,98	186.693,98



DR. MARCELO VAZQUEZ
 LIQUIDADOR



FRANCISCO J. MUROS Y GRAU
 CONTADOR PUBLICO
 SEGBA S.A. (eH)



CONT. CARLOS A. PISERCHIA
 AUDITOR INTERNO



PREVISIONES

MESES	CONCEPTO	SALDO INICIAL	DEBITOS	REDITOS	SALDO FINAL
Jul-96	Deuda contingente	17.637.517,93	1.390.703,79	695.703,79	16.942.517,93
	Juicios Civil, Comercial y Otros	29.866.844,48	6.274,00		29.860.568,48
	Juicios Laborales	101.104.663,26	875.718,74	10.494,00	100.239.438,52
Ago-96	Deuda contingente	16.942.517,93			16.942.517,93
	Juicios Civil, Comercial y Otros	29.860.568,48		1.548.930,51	31.409.498,99
	Juicios Laborales	100.239.438,52	8.987.322,67		91.652.115,85

DR. MARCELO VAZQUEZ
 LIQUIDADOR

Dr. FRANCISCO J. MUROS Y GRAU
 CONTADOR PUBLICO
 SEGBA S.A. (e/1)

CONT. CARLOS A. PISERCHIA
 AUDITOR INTERNO