



Ministerio de Economía y Finanzas Públicas

"2009 - Año de Homenaje a Raúl SCALABRINI ORTIZ"

47

ES COPIA

ROBERTO A. BADO  
Director de Despacho



PRESUPUESTO 2009  
EMPRESA: CORREO OFICIAL DE LA REPUBLICA ARGENTINA S.A.

ANEXO II  
Cuadro A.1

CUENTA AHORRO-INVERSION-FINANCIAMIENTO  
(En Pesos)

| CODIGO      | CUENTA CORRIENTE                        | PRESUPUESTO<br>2009 |
|-------------|---|---------------------|
| 1.1.        | Ingresos Corrientes                     | 1.538.149.973       |
| 1.1.5       | Ingresos de Operación                   | 1.534.079.622       |
| 1.1.5.1     | - Ventas Brutas                         | 1.434.376.827       |
| 1.1.5.3     | - Otros Ingresos de Operación           | 99.702.795          |
| 1.1.6       | Rentas de la Propiedad                  | 4.070.351           |
| 1.1.6.1.1   | - Intereses Internos                    | 4.070.351           |
| 1.1.6.1.2   | - Intereses del Exterior                |                     |
| 1.1.6.2     | - Dividendos                            |                     |
| 1.1.6.3     | - Arrendamiento de Tierras y Terrenos   |                     |
| 1.1.6.4     | - Derechos sobre Bienes Intangibles     |                     |
| 1.1.7       | Transferencias Corrientes               |                     |
| 1.1.7.1     | - Del Sector Privado                    |                     |
| 1.1.7.2     | - Del Sector Público                    |                     |
| 1.1.7.2.1.1 | - De la Administración Central          |                     |
| 1.1.7.3     | - Del Sector Externo                    |                     |
| 1.2         | Otros Ingresos                          |                     |
| A           | TOTAL INGRESOS CORRIENTES               | 1.538.149.973       |
| 2.1.        | Gasto Corriente                         | 1.507.704.914       |
| 2.1.1       | Gasto de Operación                      | 1.507.704.914       |
| 2.1.1.1     | Remuneraciones                          | 838.622.357         |
| 2.1.1.2     | Bienes y Servicios                      | 607.610.603         |
| 2.1.1.2.1   | - Bienes de Consumo                     | 45.961.852          |
| 2.1.1.2.2   | - Servicios no Personales               | 561.648.751         |
| 2.1.1.3     | Impuestos Indirectos                    | 21.990.691          |
| 2.1.1.4     | Depreciación y Amortización             | 15.540.817          |
| 2.1.1.5     | Previsiones                             | 6.790.048           |
| 2.1.1.5.1   | - Cuentas Incobrables                   | 6.790.048           |
| 2.1.1.5.2   | - Autoseguro                            |                     |
| 2.1.1.6     | Variación de Existencias                |                     |
| 2.1.1.7     | Descuentos y Bonificaciones             | 17.150.398          |
| 2.1.3       | Rentas de la Propiedad                  |                     |
| 2.1.3.1     | - Intereses                             |                     |
| 2.1.3.1.1.2 | - Intereses por Préstamos Internos      |                     |
| 2.1.3.1.2.2 | - Intereses por Préstamos Externos      |                     |
| 2.1.3.2     | - Arrendamiento de Tierras y Terrenos   |                     |
| 2.1.3.3     | - Derechos sobre Bienes Intangibles     |                     |
| 2.1.5       | Impuestos Directos                      |                     |
| 2.1.6       | Otras Pérdidas                          |                     |
| 2.1.7       | Transferencias Corrientes               |                     |
| 2.1.7.1     | - Al Sector Privado                     |                     |
| 2.1.7.2     | - Al Sector Público                     |                     |
| 2.1.7.3     | - Al Sector Externo                     |                     |
| B           | TOTAL GASTOS CORRIENTES                 | 1.507.704.914       |
| C = A - B   | RESULTADO ECONOMICO: AHORRO/(DESAHORRO) | 30.445.058          |

Forma: E.P.VIII.3

946

H



Ministerio de Economía y Finanzas Públicas

47

"2009 - Año de Homenaje a Raúl SCALABRINI ORTIZ"

ES COPIA

DR. ROBERTO A. BADO  
Director de Despacho



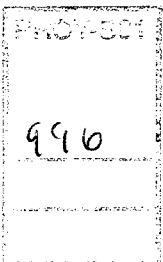
PRESUPUESTO 2009  
EMPRESA: CORREO OFICIAL DE LA REPUBLICA ARGENTINA S.A

ANEXO II  
Cuadro A.2

CUENTA AHORRO-INVERSION-FINANCIAMIENTO  
(En Pesos)

| CODIGO      | CUENTA CAPITAL   | PRESUPUESTO<br>2009 |
|-------------|--|---------------------|
| 1.2         | Recursos de Capital                                    | 15.540.817          |
| 1.2.1       | Recursos Propios de Capital                            | 15.540.817          |
| 1.2.1.1     | Venta de Activos                                       |                     |
| 1.2.1.2     | Disminución de Existencias                             |                     |
| 1.2.1.3     | Incremento de la Depreciación y Amortización Acumulada | 15.540.817          |
| 1.2.2       | Transferencias de Capital                              |                     |
| 1.2.2.1     | - Del Sector Privado                                   |                     |
| 1.2.2.2     | - Del Sector Público                                   |                     |
| 1.2.2.2.1.1 | - De la Administración Central                         |                     |
| 1.2.2.3     | - Del Sector Externo                                   |                     |
| D           | TOTAL RECURSOS DE CAPITAL                              | 15.540.817          |
| 2.2         | Gastos de Capital                                      | 44.230.581          |
| 2.2.1       | Inversión Real Directa                                 | 44.230.581          |
| 2.2.1.1     | Formación Bruta de Capital Fijo                        | 28.008.174          |
| 2.2.1.1.1   | Edificios e Instalaciones                              |                     |
| 2.2.1.1.2   | Construcciones del Dominio Privado                     |                     |
| 2.2.1.1.3   | Construcciones del Dominio Público                     | 3.743.100           |
| 2.2.1.1.4   | Maquinaria y Equipo                                    | 24.265.074          |
| 2.2.1.1.6   | Producción Propia                                      |                     |
| 2.2.1.2     | Incremento de Existencias                              |                     |
| 2.2.1.3     | Tierras y Terrenos                                     |                     |
| 2.2.1.4     | Activos Intangibles                                    | 16.222.407          |
| 2.2.2       | Transferencias de Capital                              |                     |
| 2.2.2.1     | - Al Sector Privado                                    |                     |
| 2.2.2.2     | - Al Sector Público                                    |                     |
| 2.2.2.3     | - Al Sector Externo                                    |                     |
| E           | TOTAL GASTOS DE CAPITAL                                | 44.230.581          |
| F = C+D-E   | RESULTADO FINANCIERO: SUPERAVIT/(DEFICIT)              | 1.755.295           |

Forma: E.P.VIII.3 (Continuación)






Ministerio de Economía y Finanzas Públicas

47

"2009 - Año de Homenaje a Raúl SCALABRINI ORTIZ"

ES COPIA

H. ROBERTO A. BADO  
Director de Despecho




PRESUPUESTO 2009  
EMPRESA: CORREO OFICIAL DE LA REPUBLICA ARGENTINA S.A.

ANEXO II  
Cuadro A.3

CUENTA AHORRO-INVERSION-FINANCIAMIENTO  
(En Pesos)

| CODIGO    | CUENTA DE FINANCIAMIENTO                             | PRESUPUESTO<br>2009 |
|-----------|--|---------------------|
| 1.3       | Fuentes Financieras                                  | 24.880.750          |
|           | Disminución de Activos Financieros                   |                     |
| 1.3.1     | Disminución de la Inversión Financiera               |                     |
| 1.3.1.1   | Venta de Acciones y Participaciones de Capital       |                     |
| 1.3.1.2   | Recuperación de Préstamos de Corto Plazo             |                     |
| 1.3.1.3   | Venta de Títulos y Valores                           |                     |
| 1.3.1.4   | Disminución de Otros Activos Financieros             |                     |
| 1.3.1.4.1 | - Disminución de Disponibilidades                    |                     |
| 1.3.1.4.2 | - Disminución de Cuentas a Cobrar                    |                     |
| 1.3.1.4.3 | - Disminución de Documentos a Cobrar                 |                     |
| 1.3.1.4.4 | - Disminución de Act.Diferidos y Adel.Prov. y Contr. |                     |
| 1.3.1.6   | Recuperación de Préstamos de Largo Plazo             |                     |
|           | Incremento de Pasivos                                |                     |
| 1.3.2     | Endeudamiento Público e Incremento Otros Pasivos     | 24.880.750          |
| 1.3.2.3.1 | - Obtención de Préstamos a Corto Plazo Interno       |                     |
| 1.3.2.3.3 | - Obtención de Préstamos a Corto Plazo Externo       |                     |
| 1.3.2.5   | - Incremento de Otros Pasivos                        | 24.880.750          |
| 1.3.2.5.1 | - Incremento de Cuentas a Pagar                      | 18.090.702          |
| 1.3.2.5.2 | - Incremento de Documentos a Pagar                   |                     |
| 1.3.2.5.5 | - Incremento de Pasivos Diferidos                    |                     |
| 1.3.2.5.6 | - Incremento de Prev., Provisiones y Reservas Técn.  | 6.790.048           |
| 1.3.2.8.1 | - Obtención de Préstamos a Largo Plazo Interno       |                     |
| 1.3.2.8.3 | - Obtención de Préstamos a Largo Plazo Externo       |                     |
| 1.3.3     | Incremento del Patrimonio                            |                     |
| 1.3.3.1   | - Incremento del Capital                             |                     |
| 1.3.3.2   | - Incremento de Reservas                             |                     |
| 1.3.3.3   | - Incremento de Resultados Acumulados                |                     |
|           | Superávit Financiero                                 | 1.755.295           |
|           | TOTAL FUENTES FINANCIERAS                            | 26.636.045          |
| 2.3       | Aplicaciones Financieras                             | 26.636.045          |
|           | Incremento de Activos Financieros                    |                     |
| 2.3.1     | Inversión Financiera                                 | 26.636.045          |
| 2.3.1.1   | - Aportes de Capital                                 |                     |
| 2.3.1.2   | - Concesión de Préstamos de Corto Plazo              |                     |
| 2.3.1.3   | - Adquisición de Títulos y Valores                   |                     |
| 2.3.1.4   | - Incremento de Otros Activos Financieros            | 26.636.045          |
| 2.3.1.4.1 | - Incremento de Disponibilidades                     | 1.145.303           |
| 2.3.1.4.2 | - Incremento de Cuentas a Cobrar                     | 25.490.742          |
| 2.3.1.4.3 | - Incremento de Documentos a Cobrar                  |                     |
| 2.3.1.4.4 | - Incremento de Act.Diferidos y Ad. Prov. y Contr.   |                     |
| 2.3.1.6   | - Concesión de Préstamos de Largo Plazo              |                     |
|           | Disminución de Pasivos                               |                     |
| 2.3.2     | Amortización de la deuda y disminución Otros Pasivos |                     |
| 2.3.2.3.1 | Amortización de Préstamos a Corto Plazo Interno      |                     |
| 2.3.2.3.3 | Amortización de Préstamos a Corto Plazo Externo      |                     |
| 2.3.2.5   | Disminución de Otros Pasivos                         |                     |
| 2.3.2.5.1 | - Disminución de Cuentas a Pagar                     |                     |
| 2.3.2.5.2 | - Disminución de Documentos a Pagar                  |                     |
| 2.3.2.5.5 | - Disminución de Pasivos Diferidos                   |                     |
| 2.3.2.8.1 | Amortización de Préstamos a Largo Plazo Interno      |                     |
| 2.3.2.8.3 | Amortización de Préstamos a Largo Plazo Externo      |                     |
| 2.3.2.9.1 | Conversión deuda interna largo plazo en corto plazo  |                     |
| 2.3.2.9.2 | Conversión deuda externa largo plazo en corto plazo  |                     |
| 2.3.3     | Disminución del Patrimonio                           |                     |
| 2.3.3.1   | - Disminución del Capital                            |                     |
| 2.3.3.2   | - Disminución de Reservas                            |                     |
| 2.3.3.3   | - Disminución de Resultados Acumulados               |                     |
|           | Déficit Financiero                                   |                     |
|           | TOTAL APLICACIONES FINANCIERAS                       | 26.636.045          |

Forma: E.P.VIII.3 (Continuación)



H

916  
100-031

PRESUPUESTO 2009  
EMPRESA: CORREO OFICIAL DE LA REPUBLICA ARGENTINA S.A.

ANEXO II  
Cuadro B

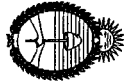
PRESUPUESTO DE CAJA  
- En Pesos -

| DENOMINACION   | MESES       |             |             | TRIMESTRES  |             |             |             | TOTAL AÑO 2009 |
|--|-------------|-------------|-------------|-------------|-------------|-------------|-------------|----------------|
|  | ENERO       | FEBRERO     | MARZO       | PRIMERO     | SEGUNDO     | TERCERO     | CUARTO      |                |
| SALDO INICIAL DE DISPONIBILIDADES  | 97.850.407  | 76.383.657  | 63.188.677  | 97.850.407  | 70.019.244  | 43.079.646  | 54.050.509  | 97.850.407     |
| INGRESOS   | 111.900.994 | 116.219.391 | 131.111.748 | 359.232.133 | 379.809.844 | 434.415.657 | 491.996.243 | 1.665.453.877  |
| - INGRESOS DE OPERACION (NETOS)  | 111.481.051 | 115.849.537 | 130.772.682 | 358.103.270 | 378.771.644 | 433.491.987 | 491.016.625 | 1.661.383.526  |
| - IMPUESTOS RETENIDOS  |             |             |             |             |             |             |             |                |
| - APORTES Y TRANSFERENCIAS DEL SECTOR PUBLICO                            |             |             |             |             |             |             |             |                |
| - APORTES Y TRANSFER. DEL SECTOR PRIVADO                                 |             |             |             |             |             |             |             |                |
| - VENTA DE BIENES DE USO Y ACT. INTANGIBLES                              |             |             |             |             |             |             |             |                |
| - VENTA DE ACTIVOS FINANCIEROS   |             |             |             |             |             |             |             |                |
| - OBTENCION DE PRESTAMOS A CORTO PLAZO                                   |             |             |             |             |             |             |             |                |
| - OBTENCION DE PRESTAMOS A MEDIANO Y LARGO PLAZO                         |             |             |             |             |             |             |             |                |
| - INGRESOS DIFERIDOS   |             |             |             |             |             |             |             |                |
| - OTROS INGRESOS   | 419.943     | 369.854     | 339.066     | 1.128.863   | 1.038.200   | 923.670     | 979.618     | 4.070.351      |
| SALDO INICIAL + INGRESOS   | 209.751.401 | 192.603.048 | 194.300.425 | 457.082.540 | 449.829.088 | 477.495.303 | 546.046.752 | 1.763.304.284  |
| EGRESOS  | 133.367.744 | 129.414.371 | 124.281.181 | 387.063.296 | 406.749.442 | 423.444.794 | 447.051.042 | 1.664.308.574  |
| - EGRESOS DE OPERACION   | 130.239.440 | 126.286.067 | 121.549.845 | 378.075.352 | 397.318.813 | 411.994.925 | 432.705.986 | 1.620.095.076  |
| 1 - PERSONAL   | 70.205.500  | 64.876.920  | 61.713.413  | 196.795.833 | 201.913.078 | 195.652.434 | 201.827.323 | 796.188.668    |
| 2 - BIENES Y SERVICIOS   | 51.394.733  | 53.565.503  | 51.268.856  | 156.229.092 | 169.123.537 | 186.529.018 | 196.402.214 | 708.283.861    |
| 3 - OTROS GASTOS DE OPERACION  | 8.639.207   | 7.843.644   | 8.567.576   | 25.050.427  | 26.282.198  | 29.813.473  | 34.476.449  | 115.622.547    |
| 4 - DEPOSITO DE IMPUESTOS RETENIDOS                                      |             |             |             |             |             |             |             |                |
| - INTERESES Y OTROS GASTOS FINANCIEROS                                   |             |             |             |             |             |             |             |                |
| - INVERSION EN BS.DE USO Y ACT.INTANGIBLES                               | 3.128.304   | 3.128.304   | 2.731.336   | 8.987.944   | 9.430.629   | 11.449.869  | 14.345.056  | 44.213.498     |
| - INVERSION FINANCIERA   |             |             |             |             |             |             |             |                |
| - AMORTIZACION DE PRESTAMOS A CORTO PLAZO                                |             |             |             |             |             |             |             |                |
| - AMORTIZACION DE PRESTAMOS A MEDIANO Y LARGO PLAZO (PORCION CIRCULANTE) |             |             |             |             |             |             |             |                |
| - OTROS EGRESOS  |             |             |             |             |             |             |             |                |
| SALDO FINAL DE DISPONIBILIDADES  | 76.383.657  | 63.188.677  | 70.019.244  | 70.019.244  | 43.079.646  | 54.050.509  | 98.995.710  | 98.995.710     |

Forma: E.P.VII.9

Nota: En el ítem de Disponibilidades se incluyen Saldos de Caja, Bancos e Inversiones.


Ministerio de Economía y Finanzas Públicas



47

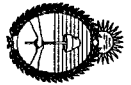
ROBERTO A. BADO  
Director de Desacho

ESCOMIA



"2009 - Año de Homenaje a Raúl SCALABRINI ORTIZ"

916



PRESUPUESTO 2009  
 EMPRESA: CORREO OFICIAL DE LA REPUBLICA ARGENTINA S.A.

ANEXO II  
 Cuadro C

DOTACION DE PERSONAL

| CONCEPTO                        | ESTIMADA CIERRE 2008 | EJERCICIO PROYECTADO 2009 |         |        |                |                 |                  |                 |
|---------------------------------|----------------------|---------------------------|---------|--------|----------------|-----------------|------------------|-----------------|
|                                 |                      | ENERO                     | FEBRERO | MARZO  | AL I TRIMESTRE | AL II TRIMESTRE | AL III TRIMESTRE | AL IV TRIMESTRE |
| PLANTA PERMANENTE               | 14.573               | 14.613                    | 14.613  | 14.613 | 14.613         | 14.613          | 14.613           | 14.613          |
| DIRECTIVOS                      |                      |                           |         |        |                |                 |                  |                 |
| CARGOS TECNICOS Y PROFESIONALES |                      |                           |         |        |                |                 |                  |                 |
| EMPLEADOS DE OPERACION          |                      |                           |         |        |                |                 |                  |                 |
| ADMINISTRATIVOS                 |                      |                           |         |        |                |                 |                  |                 |
| OBRERO Y MAESTRANZA             |                      |                           |         |        |                |                 |                  |                 |
| PLANTA TEMPORARIA               | 624                  | 1.050                     | 1.063   | 745    | 745            | 534             | 550              | 629             |
| TOTAL PLANTA DE PERSONAL        | 15.197               | 15.663                    | 15.676  | 15.358 | 15.358         | 15.147          | 15.163           | 15.242          |

Forma: E.P.IV.1

Nota: la planta temporaria comprende al personal contratado por agencia.

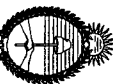
47

"2009 - Año de Homenaje a Raúl SCALABRINI ORTIZ"

ROBERTO A. BADO  
 Director de Despacho

ES BOGIA



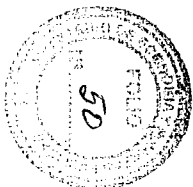


ANEXO II  
Cuadro D


| ASOCIADO                    |         |         | A<br>FINANCIAR<br>CON<br>OTRAS<br>FUENTES |
|-----------------------------|---------|---------|---|
| CREDITO                     |         |         |   |
| S INSTITUCIONES FINANCIERAS |         |         |   |
|                             | INTERNO | EXTERNO | TOTAL                                     |
|                             |         |         |   |
|                             |         |         |   |
|                             |         |         |   |
|                             |         |         |   |
|                             |         |         |   |
|                             |         |         |   |
|                             |         |         |   |
|                             |         |         |   |
|                             |         |         |   |
|                             |         |         |   |
|                             |         |         |   |

ROBERTO A. BADO  
Director de Despecho

ES CORTA



6 67



PRESUPUESTO 2009  
EMPRESA: CORREO OFICIAL DE LA REPUBLICA ARGENTINA S.A.

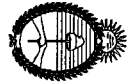
ANEXO II  
Cuadro E

REMUNERACIONES  
- En Pesos -

|    | CONCEPTO                         | ESTIMADA<br>2008 | EJERCICIO PROYECTADO 2009 |            |            |                     |                      |                     |                     |                |
|----|----------------------------------|------------------|---------------------------|------------|------------|---------------------|----------------------|---------------------|---------------------|----------------|
|    |                                  |                  | ENERO                     | FEBRERO    | MARZO      | PRIMER<br>TRIMESTRE | SEGUNDO<br>TRIMESTRE | TERCER<br>TRIMESTRE | CUARTO<br>TRIMESTRE | TOTAL<br>ANUAL |
| I  | PLANTA PERMANENTE                | 673.881.668      | 68.292.260                | 68.323.659 | 68.511.052 | 205.126.971         | 203.774.989          | 206.013.991         | 202.718.172         | 817.634.123    |
|    | 1) Salarios Basicos              | 239.753.334      | 24.453.600                | 24.453.600 | 24.456.555 | 73.363.755          | 73.375.574           | 73.390.348          | 73.381.503          | 293.511.180    |
|    | 2) Adicionales de Convenio       | 120.041.832      | 15.240.433                | 15.240.433 | 15.378.336 | 45.859.202          | 46.410.816           | 47.100.334          | 47.376.142          | 186.746.494    |
|    | 3) Adicionales fuera de Convenio |                  |                           |            |            |                     |                      |                     |                     |                |
|    | 4) Horas Extras                  | 5.333.425        | 623.997                   | 623.997    | 623.997    | 1.871.991           | 1.871.990            | 1.871.990           | 1.183.404           | 6.799.375      |
|    | 5) Asignaciones Familiares       |                  |                           |            |            |                     |                      |                     |                     |                |
|    | 6) Obra Social                   |                  |                           |            |            |                     |                      |                     |                     |                |
|    | 7) Bonificación Extraordinaria   |                  |                           |            |            |                     |                      |                     |                     |                |
|    | 8) Contribuciones Patronales     | 106.578.566      | 11.442.796                | 11.442.796 | 11.470.358 | 34.355.950          | 38.840.037           | 34.604.011          | 38.816.982          | 146.616.980    |
|    | 9) Sueldo anual complementario   | 27.724.040       | 4.005.951                 | 4.005.951  | 4.021.344  | 12.033.246          | 6.772.727            | 12.171.782          | 6.762.447           | 37.740.202     |
|    | 10) Otras Retribuciones          | 162.881.757      | 11.266.995                | 11.266.995 | 11.155.293 | 33.689.283          | 33.242.476           | 32.683.966          | 32.460.562          | 132.076.287    |
|    | 11) Otros gastos en Personal     | 11.568.714       | 1.258.488                 | 1.289.887  | 1.405.169  | 3.953.544           | 3.261.369            | 4.191.560           | 2.737.132           | 14.143.605     |
|    | 12) Remunerac. En mon. Extranj.  |                  |                           |            |            |                     |                      |                     |                     |                |
| II | PLANTA TEMPORARIA                | 43.910.290       | 2.733.813                 | 2.779.471  | 1.936.197  | 7.449.481           | 4.863.874            | 4.161.016           | 4.513.863           | 20.988.234     |
|    |                                  |                  |                           |            |            |                     |                      |                     |                     |                |
|    |                                  | 717.791.958      | 71.026.073                | 71.103.130 | 70.447.249 | 212.576.452         | 208.638.863          | 210.175.007         | 207.232.035         | 838.622.357    |

Forma: E.P.IV.2

Ministerio de Economía y Finanzas Públicas



ES COPIA  
DIRECTOR DE DESPACHO



"2009 - Año de Homenaje a Raúl SCALABRINI ORTIZ"

9/16

PROYECTO

PRESUPUESTO 2009  
EMPRESA: CORREO OFICIAL DE LA REPUBLICA ARGENTINA S.A.

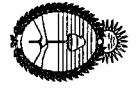
ANEXO II  
Cuadro F

EJECUCION DE PROYECTOS DE INVERSION QUE INCIDEN EN EJERCICIOS FUTUROS

| DENOMINACION DE LOS PROYECTOS, OBRAS Y ADQUISICIONES                                | IMPORTE A DEVENGAR<br>(en pesos) |            |            |       | TOTAL      | AVANCES FISICO<br>(porcentajes) |       |       |       |       |
|---|----------------------------------|------------|------------|-------|------------|---------------------------------|-------|-------|-------|-------|
|   | 2009                             | 2010       | 2011       | RESTO |            | AL<br>31/12/08                  | 2009  | 2010  | 2011  | RESTO |
| Desarrollo de un nuevo aplicativo postal  | 5.500.000                        | 19.909.000 | 8.536.000  |       | 33.945.000 |                                 | 16,2% | 58,7% | 25,1% |       |
| Erogaciones activables  | 5.500.000                        | 15.838.000 | 8.490.000  |       | 29.828.000 |                                 |       |       |       |       |
| Erogaciones no activables   |                                  | 4.071.000  | 46.000     |       | 4.117.000  |                                 |       |       |       |       |
| Recambio por obsolescencia PCs Puestos operativos e impresoras (Mosaic - STS - SOP) | 965.650                          | 13.518.900 |            |       | 14.484.550 |                                 | 6,7%  | 93,3% |       |       |
| Erogaciones activables  | 816.317                          | 11.428.400 |            |       | 12.244.717 |                                 |       |       |       |       |
| Erogaciones no activables   | 149.333                          | 2.090.500  |            |       | 2.239.833  |                                 |       |       |       |       |
| Recupero desastre de Centro de Cómputos   | 1.000.000                        | 3.031.000  | 3.031.000  |       | 7.062.000  |                                 | 14,2% | 42,9% | 42,9% |       |
| Erogaciones activables  | 1.000.000                        | 3.031.000  | 3.031.000  |       | 7.062.000  |                                 |       |       |       |       |
| Erogaciones no activables   |                                  |            |            |       |            |                                 |       |       |       |       |
|   |                                  |            |            |       |            |                                 |       |       |       |       |
|   |                                  |            |            |       |            |                                 |       |       |       |       |
|   |                                  |            |            |       |            |                                 |       |       |       |       |
|   |                                  |            |            |       |            |                                 |       |       |       |       |
|   |                                  |            |            |       |            |                                 |       |       |       |       |
|   |                                  |            |            |       |            |                                 |       |       |       |       |
|   |                                  |            |            |       |            |                                 |       |       |       |       |
|   |                                  |            |            |       |            |                                 |       |       |       |       |
|   |                                  |            |            |       |            |                                 |       |       |       |       |
|   |                                  |            |            |       |            |                                 |       |       |       |       |
|   |                                  |            |            |       |            |                                 |       |       |       |       |
|   |                                  |            |            |       |            |                                 |       |       |       |       |
|   |                                  |            |            |       |            |                                 |       |       |       |       |
|   |                                  |            |            |       |            |                                 |       |       |       |       |
|   |                                  |            |            |       |            |                                 |       |       |       |       |
|   |                                  |            |            |       |            |                                 |       |       |       |       |
|   |                                  |            |            |       |            |                                 |       |       |       |       |
|   |                                  |            |            |       |            |                                 |       |       |       |       |
| TOTALES   | 7.465.650                        | 36.458.900 | 11.567.000 |       | 55.491.550 |                                 |       |       |       |       |

H  
B  
1

Ministerio de Economía y Finanzas Públicas



47

ROBERTO A. BADO  
Director de Despacho

52

"2009 - Año de Homenaje a Raúl SCALABRINI ORTIZ"