



JURISDICCION: SECRETARIA DE ESTADO DE COMUNICACIONES
 EMPRESA: NACIONAL DE TELECOMUNICACIONES
 EJERCICIO: 1978

PLANILLA ANEXA AL ART. 2°

*El Poder Ejecutivo
Nacional*

TITULO I - GASTOS

	<u>CREDITOS ORIGINALES</u>	<u>MODIFICACIONES</u>	<u>CREDITOS DEFINITIVOS</u>
	<u>\$</u>	<u>\$</u>	<u>\$</u>
SECCION 1: <u>Gastos Corrientes</u>	<u>328.924.375.000</u>	<u>+ 52.574.545.000</u>	<u>381.498.920.000</u>
SECTOR 1 : <u>Gastos de Explotación</u>	<u>257.789.875.000</u>	<u>+ 52.508.923.000</u>	<u>310.298.798.000</u>
INCISO 1 : <u>Gastos en Personal</u>	<u>190.360.700.000</u>	<u>+ 39.559.000.000</u>	<u>229.919.700.000</u>
<u>PARTIDA PRINCIPAL</u>			
1.- <u>Planta Permanente</u>	<u>114.334.159.000</u>	<u>+ 21.087.551.000</u>	<u>135.421.710.000</u>
2.- <u>Planta Temporaria</u>	<u>2.610.948.000</u>	<u>+ 940.115.000</u>	<u>3.551.063.000</u>
3.- <u>Servicios Extraordinarios</u>	<u>3.329.457.000</u>	<u>+ 1.373.043.000</u>	<u>4.702.500.000</u>
4.- <u>Obra Social al Personal</u>	<u>9.037.000.000</u>	<u>+ 3.245.000.000</u>	<u>12.282.000.000</u>
5.- <u>Beneficios Sociales al Personal</u>	<u>35.447.074.000</u>	<u>+ 956.781.000</u>	<u>36.403.855.000</u>
6.- <u>Otros Gastos en Personal</u>	<u>7.280.957.000</u>	<u>+ 10.932.443.000</u>	<u>18.213.400.000</u>
7.- <u>Compensación Automotora</u>	<u>1.140.235.000</u>	<u>+ 395.247.000</u>	<u>1.535.482.000</u>
8.- <u>Viáticos y Movilidad</u>	<u>7.683.211.000</u>	<u>+ 88.789.000</u>	<u>7.772.000.000</u>
9.- <u>Contribuciones</u>	<u>28.889.082.000</u>	<u>+ 5.340.031.000</u>	<u>34.229.113.000</u>
10.- <u>Medicina Laboral</u>	<u>254.500.000</u>	<u>-</u>	<u>254.500.000</u>
11.- <u>Capacitación</u>	<u>354.077.000</u>	<u>-</u>	<u>354.077.000</u>

3289






El Poder Ejecutivo
Nacional

	<u>CREDITOS ORIGINALES</u>	<u>MODIFICACIONES</u>	<u>CREDITOS DEFINITIVOS</u>
	<u>\$</u>	<u>\$</u>	<u>\$</u>
<u>Menos: Gastos en Personal</u>			
Capitalizables	<u>20.000.000.000</u>	<u>+ 4.800.000.000</u>	<u>24.800.000.000</u>
<u>INCISO 2: Gastos en Bienes y Servicios</u>			
<u>no Personales</u>	<u>40.037.121.000</u>	<u>+ 11.517.767.000</u>	<u>51.554.888.000</u>
<u>PARTIDA PRINCIPAL 1: Adquisiciones para</u>			
<u>la Explotación</u>	<u>20.025.015.000</u>	<u>+ 8.535.024.000</u>	<u>28.560.039.000</u>
<u>PARTIDA PARCIAL</u>			
1.- Materiales y Repuestos	13.890.414.000	+ 5.234.924.000	19.125.338.000
2.- Materiales de Consumo o Auxiliares	6.134.601.000	+ 3.300.100.000	9.434.701.000
<u>PARTIDA PRINCIPAL 2: Gastos Admi-</u>			
<u>nistrativos</u>	<u>18.591.378.000</u>	<u>+ 3.070.574.000</u>	<u>21.661.952.000</u>
<u>PARTIDA PARCIAL</u>			
1.- Alquileres Varios	12.073.923.000	+ 28.374.000	12.102.297.000
2.- Gastos Generales	6.517.455.000	+ 3.042.200.000	9.559.655.000
<u>PARTIDA PRINCIPAL 3: Otros</u>	<u>6.320.728.000</u>	<u>+ 1.212.169.000</u>	<u>7.532.897.000</u>
<u>PARTIDA PARCIAL</u>			
1.- Gastos Administrativos Diversos	6.320.728.000	+ 1.212.169.000	7.532.897.000
<u>Menos: Bienes y Servicios no</u>			
<u>Personales Capitalizables</u>	<u>4.900.000.000</u>	<u>+ 1.300.000.000</u>	<u>6.200.000.000</u>






[Handwritten signature]

*El Poder Ejecutivo
Nacional*

	<u>CREDITOS ORIGINALES</u> \$	<u>MODIFICACIONES</u> \$	<u>CREDITOS DEFINITIVOS</u> \$
INCISO 3: <u>Compromisos de Ejercicios</u>			
<u>Anteriores</u>	1.743.818.000	- 588.818.000	1.155.000.000
<u>PARTIDA PRINCIPAL</u>			
1.- <u>Administración Nacional de</u> <u>Teléfonos (ANTEL)</u>	1.143.818.000	+ 11.182.000	1.155.000.000
2.- <u>F.O.P.S.T.A.</u>	600.000.000	- 600.000.000	-
INCISO 4: <u>Gastos Financieros</u>	7.316.036.000	+ 1.069.974.000	8.386.010.000
<u>PARTIDA PRINCIPAL 1: Intereses Internos</u>	787.400.000	+ 297.600.000	1.085.000.000
<u>PARTIDA PARCIAL</u>			
1.- <u>Gobierno Nacional</u>	487.400.000	+ 97.600.000	585.000.000
2.- <u>Otros</u>	300.000.000	+ 200.000.000	500.000.000
<u>PARTIDA PRINCIPAL 2: Intereses Externos</u>	6.165.476.000	+ 188.064.000	6.353.540.000
<u>PARTIDA PARCIAL</u>			
1.- <u>Instituciones Financieras</u>	736.800.000	+ 16.740.000	753.540.000
2.- <u>Proveedores y Contratistas</u>	5.428.676.000	+ 171.324.000	5.600.000.000
<u>PARTIDA PRINCIPAL 3: Otros Gastos</u>			
<u>Financieros</u>	363.160.000	+ 584.310.000	947.470.000
<u>PARTIDA PARCIAL</u>			
1.- <u>Comisiones</u>	63.160.000	- 15.690.000	47.470.000






[Handwritten signature]

*El Poder Ejecutivo
Nacional*

	<u>CREDITOS ORIGINALES</u> \$	<u>MODIFICACIONES</u> \$	<u>CREDITOS DEFINITIVOS</u> \$
2.- Impuesto a los débitos bancarios	300.000.000	+ 600.000.000	900.000.000
<u>INCISO 5: Otros</u>	<u>18.332.200.000</u>	<u>+ 951.000.000</u>	<u>19.283.200.000</u>
<u>PARTIDA PRINCIPAL 1: Pago de Servicios</u>			
<u>Prestados por Terceros y</u>			
<u>Anticipos Diversos con</u>			
<u>Cargo de Reintegro</u>	<u>18.332.200.000</u>	<u>+ 951.000.000</u>	<u>19.283.200.000</u>
<u>PARTIDA PARCIAL</u>			
1.- Pago de Servicios Prestados por Terceros Relacionados con la Explotación y Reintegros Varios	18.132.200.000	+ 951.000.000	19.083.200.000
2.- Reintegro Retención 70 % Unidades en Comodato	200.000.000	-	200.000.000
<u>SECTOR 2: Transferencias</u>	<u>71.134.500.000</u>	<u>+ 65.622.000</u>	<u>71.200.122.000</u>
<u>PARTIDA PRINCIPAL</u>			
1.- Tesoro Nacional	<u>70.904.500.000</u>	<u>-</u>	<u>70.904.500.000</u>
2.- Corporación de Empresas Nacionales	<u>230.000.000</u>	<u>+ 65.622.000</u>	<u>295.622.000</u>






[Handwritten signature]

	<u>CREDITOS ORIGINALES</u>	<u>MODIFICACIONES</u>	<u>CREDITOS DEFINITIVOS</u>
	<u>\$</u>	<u>\$</u>	<u>\$</u>
<u>SECCION 2: Costos de Capital</u>	<u>212.706.444.000</u>	<u>+ 17.131.307.000</u>	<u>229.837.751.000</u>
<u>SECTOR 1: Inversión Física</u>	<u>201.771.666.000</u>	<u>+ 15.964.205.000</u>	<u>217.735.871.000</u>
<u>INCISO 1: Plan de Inversiones</u>			
<u>Patrimoniales</u>	<u>192.199.234.000</u>	<u>+ 17.266.825.000</u>	<u>209.466.059.000</u>
<u>PARTIDA PRINCIPAL 1: Construcciones</u>			
<u>e Inmuebles</u>	<u>26.269.940.000</u>	<u>- 2.593.309.000</u>	<u>23.676.631.000</u>
<u>PARTIDA PARCIAL</u>			
1.- Terrenos	1.936.430.000	- 1.076.361.000	860.069.000
2.- Edificios	24.333.510.000	- 1.516.948.000	22.816.562.000
<u>PARTIDA PRINCIPAL 2: Equipos Telefónicos</u>	<u>109.787.661.000</u>	<u>+ 5.685.346.000</u>	<u>115.473.007.000</u>
<u>PARTIDA PARCIAL</u>			
1.- Equipo Nacional	66.370.581.000	- 906.591.000	65.463.990.000
2.- Equipo Importado	25.528.238.000	+ 3.446.473.000	28.974.711.000
3.- Instalaciones	17.888.842.000	+ 3.145.464.000	21.034.306.000
<u>PARTIDA PRINCIPAL 3: Redes Exteriores</u>	<u>27.700.206.000</u>	<u>+ 8.844.722.000</u>	<u>36.544.928.000</u>
<u>PARTIDA PARCIAL</u>			
1.- Materiales Nacionales	21.703.971.000	+ 9.157.077.000	30.861.048.000
2.- Materiales Importados	910.000.000	- 111.000.000	799.000.000
3.- Canalizaciones y Redes Locales	5.086.235.000	- 201.355.000	4.884.880.000

*El Poder Ejecutivo
Nacional*





PARTIDA PRINCIPAL 4: Equipo General

PARTIDA PARCIAL

- 1.- Maquinarias y Herramientas
- 2.- Automotores
- 3.- Mobiliario

Más: Gastos en Personal y Gastos en Bienes y Servicios no Personales

Capitalizables

INCISO 2: Inversiones Administrativas

PARTIDA PRINCIPAL


- 1.- Automotores y Vehículos Varios
- 2.- Inmuebles y Obras
- 3.- Máquinas, Motores, Aparatos y Herramientas (de Talleres y Obras)
- 4.- Materias Primas y Materiales
- 5.- Mobiliario, Máquinas y Utiles de Oficina
- 6.- Inversiones Patrimoniales Varias
- 7.- Obra Social E.N.TEL.

	<u>CREDITOS ORIGINALES</u> \$	<u>MODIFICACIONES</u> \$	<u>CREDITOS DEFINITIVOS</u> \$
	<u>3.541.427.000</u>	<u>- 769.934.000</u>	<u>2.771.493.000</u>
			485.993.000
	1.216.719.000	- 730.726.000	
	2.114.676.000	+ 824.000	2.115.500.000
	210.032.000	- 40.032.000	170.000.000
			<u>31.000.000.000</u>
	<u>24.900.000.000</u>	<u>+ 6.100.000.000</u>	
	<u>9.572.432.000</u>	<u>- 1.302.620.000</u>	<u>8.269.812.000</u>
			1.891.560.000
	1.598.899.000	+ 292.661.000	
	1.097.996.000	- 825.632.000	272.364.000
			<u>2.302.645.000</u>
	<u>2.579.204.000</u>	<u>- 276.559.000</u>	
	<u>147.134.000</u>	<u>+ 77.712.000</u>	<u>224.846.000</u>
			1.537.434.000
	2.591.478.000	- 1.054.044.000	
	1.395.966.000	+ 461.242.000	1.857.208.000
	158.800.000	+ 22.000.000	180.800.000

*El Poder Ejecutivo
Nacional*



*El Poder Ejecutivo
Nacional*



[Handwritten signature]

	<u>CREDITOS ORIGINALES</u>	<u>MODIFICACIONES</u>	<u>CREDITOS DEFINITIVOS</u>
	<u>\$</u>	<u>\$</u>	<u>\$</u>
8.- <u>Medicina Laboral</u>	<u>2.955.000</u>	<u>-</u>	<u>2.955.000</u>
<u>SECTOR 2: Inversión Financiera</u>	<u>10.934.778.000</u>	<u>+ 1.167.102.000</u>	<u>12.101.880.000</u>
<u>INCISO 1: Amortización de Préstamos</u>	<u>9.599.478.000</u>	<u>+ 835.822.000</u>	<u>10.435.300.000</u>
<u>PARTIDA PRINCIPAL 1: Internos</u>	<u>3.425.318.000</u>	<u>+ 470.682.000</u>	<u>3.896.000.000</u>
<u>PARTIDA PARCIAL</u>			
1.- <u>Gobierno Nacional</u>	<u>3.420.000.000</u>	<u>+ 470.000.000</u>	<u>3.890.000.000</u>
2.- <u>Otras Fuentes</u>	<u>5.318.000</u>	<u>+ 682.000</u>	<u>6.000.000</u>
<u>PARTIDA PRINCIPAL 2: Externos</u>	<u>6.174.160.000</u>	<u>+ 365.140.000</u>	<u>6.539.300.000</u>
<u>PARTIDA PARCIAL</u>			
1.- <u>Instituciones Financieras</u>	<u>6.174.160.000</u>	<u>+ 365.140.000</u>	<u>6.539.300.000</u>
<u>INCISO 2: Participación en</u>			
<u>Otras Empresas</u>	<u>1.253.600.000</u>	<u>+ 279.910.000</u>	<u>1.533.510.000</u>
<u>PARTIDA PRINCIPAL</u>			
1.- <u>INTELSAT</u>	<u>1.253.600.000</u>	<u>+ 279.910.000</u>	<u>1.533.510.000</u>
<u>INCISO 3: Préstamos a Otorgar</u>	<u>81.700.000</u>	<u>+ 51.370.000</u>	<u>133.070.000</u>
<u>PARTIDA PRINCIPAL</u>			
1.- <u>Gastos Adquisición Empresas</u>			
<u>Privadas con Cargo de Reintegro</u>	<u>200.000</u>	<u>- 100.000</u>	<u>100.000</u>
2.- <u>Anticipos a Favor de Instituciones</u>			
<u>Diversas (con Cargo de Reintegro)</u>	<u>50.000.000</u>	<u>+ 45.000.000</u>	<u>95.000.000</u>



*El Poder Ejecutivo
Nacional*

<u>CREDITOS ORIGINALES</u> \$	<u>MODIFICACIONES</u> \$	<u>CREDITOS DEFINITIVOS</u> \$
<u>31.500.000</u>	+ <u>6.470.000</u>	<u>37.970.000</u>
<u>541.630.819.000</u>	+ <u>69.705.852.000</u>	<u>611.336.671.000</u>

3.- Gastos por Cuenta de E.N.CO.TEL.
(A Reintegrar)

TOTAL TITULO I - GASTOS



M.E.
26