

ANEXO I

PLAN DE ACCION Y PRESUPUESTO EJERCICIO FISCAL 1993

I - PRINCIPIOS, POLITICAS, OBJETIVOS:

Con motivo de la privatización de EMPRESA LINEAS MARITIMAS ARGENTINAS SOCIEDAD ANONIMA, con fecha de transferencia prevista para el mes de marzo de 1993, resulta necesario la formación de un ENTE RESIDUAL que tenga como objetivo la administración y liquidación de los Activos y Pasivos existentes al momento de la privatización, y que no se transfieren al adjudicatario.

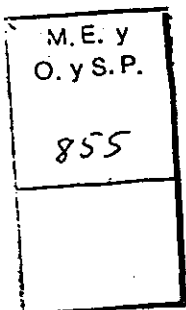
En tal sentido se mantiene el criterio establecido por el Decreto N° 2062/91 en cuanto a que se dispone que EMPRESA LINEAS MARITIMAS ARGENTINAS SOCIEDAD ANONIMA se escinda en dos sociedades anónimas : EMPRESA LINEAS MARITIMAS ARGENTINAS SOCIEDAD ANONIMA DE NAVEGACION y SANATORIO HALLIBURTON SOCIEDAD ANONIMA.

Esta escisión tendrá efectos operativos recién cuando se transfieran las acciones a los adjudicatarios.

Conforme lo señalado precedentemente, el presupuesto en cuestión abarca un período de nueve meses (abril 1993/ diciembre 1993).

II - ESTADO DE SITUACION :

EMPRESA LINEAS MARITIMAS ARGENTINAS SOCIEDAD ANONIMA



CP

~~CP~~

CP

Anexo I

transfiere a los adjudicatarios los siguientes items:

- 1-Los bienes de uso incluidos en el Activo Mínimo Garantizado.
- 2-Los bienes de cambio y de consumo subsistentes en la unidad operativa de navegación.
- 3-Planta Stalicon para la ampliación de la capacidad frigorífica del buque "Isla Gran Malvina".
- 4-Contratos, órdenes de compra/trabajo, concesiones y autorizaciones vigentes.
- 5-Marcas Registradas.
- 6-Derechos y participaciones en otras sociedades.
- 7-La organización administrativa y operativa con su personal.

EMPRESA LINEAS MARITIMAS SOCIEDAD ANONIMA ENTE RESIDUAL tomará a su cargo y administración todos los créditos y deudas originados por EMPRESA LINEAS MARITIMAS SOCIEDAD ANONIMA y todos los Activos y Pasivos no incluidos en el detalle precedente.

III - PRESUPUESTO :

- 1-INGRESOS : los ingresos corresponden a servicios prestados por EMPRESA LINEAS MARITIMAS ARGENTINAS SOCIEDAD ANONIMA pendientes de cobro a la fecha de la transferencia.

| |
|--------------------|
| M.E. y O.y S.P. |
| 855 |
| |

Cep

[Handwritten signature]

[Handwritten signature]

Anexo I

2-EGRESOS :

- Remuneraciones y bienes y servicios: corresponden a la planta de personal y a los servicios necesarios para el cumplimiento de los objetivos.
- Intereses Internos: atento a que el endeudamiento se remite al ESTADO NACIONAL vía ENTE RESIDUAL, los intereses incluidos en el presente, corresponden al endeudamiento privado exclusivamente, calculado a la tasa del DOCE PORCIENTO (12%) anual.
- Intereses Externos: se calcularon tomando como base de cálculo para operaciones en dólares estadounidenses la tasa LIBO del CINCO CON OCHOCIENTOS SETENTA Y CINCO PORCIENTO (5,875%) más el SPREAD correspondiente al Contrato de Refinanciación Garantizado de 1987.

| |
|---------------------|
| M.E. y O. y S.P. |
| 855 |
| |

IV - DEUDA EXTERNA :

Con fecha posterior a la transferencia prevista para el mes de marzo de 1993, se producirán durante el ejercicio presupuestado vencimientos de capital e intereses con sus respectivos impuestos. En tal sentido se mantiene el criterio establecido en el Decreto N° 1217/92 que establece la transferencia al ESTADO NACIONAL de todos los créditos y deudas originados por la EMPRESA LINEAS

UP
A

Anexo I

MARITIMAS ARGENTINAS SOCIEDAD ANONIMA con Participación Estatal Mayoritaria.

1. Corresponde a la Refinanciación General de 1987 de la Deuda del Sector Público Argentino de acuerdo con lo dispuesto en el Contrato de Refinanciación Garantizado, firmado por la REPUBLICA ARGENTINA el 1º de agosto de 1987, aprobado por Decreto N° 1525 del 17 de Setiembre de 1987. Los montos a vencer en el período citado alcanzan a DOLARES ESTADOUNIDENSES ONCE MILLONES SEISCIENTOS SETENTA Y NUEVE MIL (u\$s ----- 11.679.000.-).
2. Corresponde a la reestructuración de las deudas vencidas e impagas, durante los años 1982, 1983, 1984 y 1985, de acuerdo a lo acordado entre la REPUBLICA ARGENTINA y las instituciones financieras del exterior, nucleadas en el CLUB DE PARIS, y su monto a vencer durante el período mencionado es de DOLARES ESTADOUNIDENSES UN MILLON SEISCIENTOS MIL (u\$s ----- 1.600.000.-).
3. Corresponde a la cancelación de créditos comerciales tomados en oportunidad de la adquisición de NOVECIENTOS CUARENTA (940) Contenedores Isotérmicos y por la compra de la planta frigorífica centralizada instalada en el B/M "Isla Soledad". El monto a vencer en

| |
|---------------------|
| M.E. y O. y S.P. |
| 855 |
| |

Ulp

El Poder Ejecutivo
Nacional



Anexo I

concepto de capital e intereses en el período citado
es de DOLARES ESTADOUNIDENSES NOVECIENTOS TREINTA Y
NUEVE MIL (u\$s 939.000.-).

| |
|--------------------|
| E. y ... y S.P. |
| 855 |
| |

UP

3



El Poder Ejecutivo Nacional

ANEXO I
Cuadro 1

CARACTERISTICAS Y ESTADO DE SITUACION
DE LA EMPRESA RESIDUAL

Empresa Residual: ELMA SA

DESCRIPCION

Característica operativa y de funcionamiento:

Tendrá a su cargo la administración y liquidación de los Activos y Pasivos que no se transfieren al adjudicatario.

Activos disponibles:
(estimados al 31.3.93)

Créditos por servicios: \$ 24.800.000.-

Bienes de Uso: \$ 12.900.000.-

Estado de situación de Créditos:

Créditos a realizar durante 1993

Estado de situación de Pasivos Documentados y no Documentados:

Pasivo consolidado \$ 69.900.000.-
Pasivos vencidos al 31/12/92 \$ 419.480.000.-
Pasivos a vencer en 1993 \$ 45.202.480.-
Pasivos a vencer 1994 en adelante \$ 622.729.000.-

Estado de situación del Balance General cerrado o a cerrar en el ejercicio anterior al presupuestado:

A la fecha de elaboración del presente, se encuentra cerrado el Balance General al 31.12.91,

E. y
U. y S.P.
855

Handwritten signatures and initials.

El Poder Ejecutivo Nacional



ANEXO I
Cuadro 2


REMUNERACIONES

Empresa: ELNA SA

cifras en pesos

| CONCEPTO | EJERCICIO PROYECTADO (1993) | | | | TOTAL AÑO |
|--|-----------------------------|----------------------|---------------------|---------------------|--------------|
| | PRIMER TRIMESTRE | SEGUNDO TRIMESTRE | TERCER TRIMESTRE | CUATRO TRIMESTRE | |
| I. REMUNERACIONES (Pta. Perman.) | 0 | 167 000 | 167 000 | 167 000 | 501 000 |
| 1) Salarios Básicos y Adicionales | 0 | 111 250 | 111 250 | 111 250 | 333 750 |
| 2) Horas Extras | | | | | 0 |
| 3) Asignaciones familiares | 0 | 3 750 | 3 750 | 3 750 | 11 250 |
| 4) Contribuciones Patronales | 0 | 42 750 | 42 750 | 42 750 | 128 250 |
| 5) Sueldo Anual Complementario | 0 | 9 250 | 9 250 | 9 250 | 27 750 |
| 6) Otros Gastos en Personal | | | | | 0 |
| II. REMUNERACIONES (Pta. Tempor.) (idem anterior) | | | | | |
| TOTALES | 0 | 167 000 | 167 000 | 167 000 | 501 000 |
| III. CANTIDAD DE CARGOS | | 19 | 19 | 19 | 19 |
| 1) Planta Permanente | | 19 | 19 | 19 | 19 |
| 2) Planta Temporaria | | | | | |

| |
|---------------------|
| M.E. y O. y S.P. |
| 855 |
| |



ANEXO I
Cuadro 3.a

STOCK DEUDA EXTERNA

Empresa Residual: Elma sa

| CONCEPTO | STOCK AL 31-12-91 (1) | - En Pesos - VENEDIMIENTOS | | |
|----------------------------|--------------------------------|-------------------------------|----------------------|----------------------------------|
| | | TOTAL 1992 (2) | TOTAL 1993 (3) | TOTAL 1994 EN ADELANTE (4) |
| A - DEUDA REESTRUCTURADA | 137 210 000 | 30 190 000 | 13 279 000 | 525 690 000 |
| -CAPITAL | 21 090 000 | 5 370 000 | 1 035 000 | 328 330 000 |
| -COMITE DE BANCOS | 0 | 0 | 0 | 0 323 930 000 |
| -CLUB DE PARIS | 21 090 000 | 5 370 000 | 1 035 000 | 4 400 000 |
| | | | | |
| -INTERESES | 116 120 000 | 24 820 000 | 12 224 000 | 197 360 000 |
| -COMITE DE BANCOS | 95 830 000 | 23 200 000 | 11 679 000 | 196 370 000 |
| -CLUB DE PARIS | 20 290 000 | 1 620 000 | 545 000 | 990 000 |
| | | | | |
| B - FINANCIERA | | | | |
| -CAPITAL | | | | |
| -INTERESES | | | | |
| | | | | |
| C - COMERCIAL | | 3 944 000 | 939 000 | 242 000 |
| -CAPITAL | | 3 130 000 | 759 000 | 187 000 |
| -CONT. ANT. 10/12/83 | | | | |
| -CONT. POST. 10/12/83 | | 3 130 000 | 759 000 | 187 000 |
| -INTERESES | | 814 000 | 180 000 | 55 000 |
| -CONT. ANT. 10/12/83 | | | | |
| -CONT. POST. 10/12/83 | | 814 000 | 180 000 | 55 000 |
| | | | | |
| D - ORGAN. INTERNACIONALES | | | | |
| -CAPITAL | | | | |
| -INTERESES | | | | |
| | | | | |
| E - OTRAS | | | | |
| -CAPITAL | | | | |
| -INTERESES | | | | |
| | | | | |
| TOTAL | 137 210 000 | 34 134 000 | 14 218 000 | 525 932 000 |
| -CAPITAL | 21 090 000 | 8 500 000 | 1 814 000 | 328 517 000 |
| -INTERESES | 116 120 000 | 25 634 000 | 12 404 000 | 197 415 000 |

M.E. y
O. y S.P.
855

[Handwritten signature]

[Handwritten signature]

ANEXO I
Cuadro 3.b

CRONOGRAMA DE VENCIMIENTOS DE DEUDA EXTERNA

Empresa Residual: ELMA S.A.


- En pesos -

| CONCEPTO | ABR | MAY | JUN | JUL | AGO | SET | OCT | NOV | DIC | TOTAL |
|----------------------------|-----|---------|---------|-----------|------------|-----|-----|---------|---------|------------|
| A - DEUDA REESTRUCTURADA | 0 | 712 000 | 0 | 771 000 | 11 111 000 | 0 | 0 | 685 000 | 0 | 13 279 000 |
| -CAPITAL | 0 | 251 000 | 0 | 353 000 | 0 | 0 | 0 | 251 000 | 0 | 1 055 000 |
| -COMITE DE BANCOS | 0 | 0 | 0 | 0 | 0 | 0 | 0 | 0 | 0 | 0 |
| -CLUB DE PARIS | 0 | 251 000 | 0 | 353 000 | 0 | 0 | 0 | 251 000 | 0 | 1 055 000 |
| | | | | | | | | | | |
| -INTERESES | 0 | 461 000 | 0 | 218 000 | 11 111 000 | 0 | 0 | 434 000 | 0 | 12 224 000 |
| -COMITE DE BANCOS | 0 | 268 000 | 0 | 23 000 | 11 111 000 | 0 | 0 | 277 000 | 0 | 11 579 000 |
| -CLUB DE PARIS | 0 | 193 000 | 0 | 195 000 | 0 | 0 | 0 | 157 000 | 0 | 545 000 |
| | | | | | | | | | | |
| B - FINANCIERA | | | | | | | | | | |
| -CAPITAL | | | | | | | | | | |
| | | | | | | | | | | |
| -INTERESES | | | | | | | | | | |
| | | | | | | | | | | |
| C - COMERCIAL | 0 | 121 000 | 121 000 | 334 000 | 121 000 | 0 | 0 | 121 000 | 121 000 | 939 000 |
| -CAPITAL | 0 | 93 000 | 93 000 | 294 000 | 93 000 | 0 | 0 | 93 000 | 93 000 | 759 000 |
| -CONT. ANT. 10/12/83 | | | | | | | | | | |
| | | | | | | | | | | |
| -CONT. POST. 10/12/83 | 0 | 93 000 | 93 000 | 294 000 | 93 000 | 0 | 0 | 93 000 | 93 000 | 759 000 |
| | | | | | | | | | | |
| -INTERESES | 0 | 28 000 | 28 000 | 40 000 | 28 000 | 0 | 0 | 28 000 | 28 000 | 180 000 |
| -CONT. ANT. 10/12/83 | | | | | | | | | | |
| | | | | | | | | | | |
| -CONT. POST. 10/12/83 | 0 | 28 000 | 28 000 | 40 000 | 28 000 | 0 | 0 | 28 000 | 28 000 | 180 000 |
| | | | | | | | | | | |
| D - ORGAN. INTERNACIONALES | | | | | | | | | | |
| -CAPITAL | | | | | | | | | | |
| | | | | | | | | | | |
| -INTERESES | | | | | | | | | | |
| | | | | | | | | | | |
| E - OTRAS | | | | | | | | | | |
| -CAPITAL | | | | | | | | | | |
| | | | | | | | | | | |
| -INTERESES | | | | | | | | | | |
| | | | | | | | | | | |
| TOTAL | 0 | 833 000 | 121 000 | 1 105 000 | 11 232 000 | 0 | 0 | 806 000 | 121 000 | 14 218 000 |
| -CAPITAL | 0 | 344 000 | 93 000 | 847 000 | 93 000 | 0 | 0 | 344 000 | 93 000 | 1 814 000 |
| -INTERESES | 0 | 489 000 | 28 000 | 258 000 | 11 139 000 | 0 | 0 | 462 000 | 28 000 | 12 404 000 |

M.E. y
O. y S.P.
855

Handwritten signatures and initials

El Poder Ejecutivo Nacional



ANEXO I
Cuadro 3.c

- En Pesos -

STOCK DEUDA INTERNA

Empresa Residual: ELMA SA

CONSO L I D A D A NO CONSOLID.


| CONCEPTO | LEY Nº 23.982 AL 31/03/90 | | AL 01/04/91 | | VENCIDAS | | TOTAL | | |
|-----------------------------------|---------------------------|-----|----------------|---------------|-------------|-----|-------------|------------|-------------|
| | (1) | (2) | (3) | (4) | (5) | (6) | (7) | (8) | |
| | | | S/DTO. 1757/90 | S/DTO. 211/92 | AL 31/12/91 | | TOTAL 1992 | TOTAL 1993 | GENERAL |
| | | | | | (4) | | (5) | (6) | (7) |
| I FINANCIERA | | | | | | | | | |
| - BANCO NACION | | | | | | | 127 233 000 | 0 | 127 233 000 |
| - CAJA DE AHORRO | | | | | | | 120 000 000 | | 120 000 000 |
| - RESTO | | | | | | | 7 233 000 | | 7 233 000 |
| | | | | | | | 0 | | 0 |
| II COMERCIAL | | | | | | | 21 375 000 | 13 507 740 | 34 882 740 |
| 1. DOCUMENTADA | | | | | | | | | |
| - SECTOR PUBLICO | | | | | | | | | |
| - EMPRESAS MOSP | | | | | | | | | |
| - RESTO | | | | | | | | | |
| - SECTOR PRIVADO | | | | | | | | | |
| 2. NO DOCUMENTADA | | | | | | | | | |
| - EMPRESAS MOSP | | | | | | | 21 375 000 | 13 507 740 | 34 882 740 |
| - RESTO | | | | | | | 1 100 000 | | 1 100 000 |
| - SECTOR PRIVADO | | | | | | | | | |
| | | | | | | | 20 275 000 | 13 507 740 | 33 782 740 |
| III OTRAS DEUDAS | | | | | | | | | |
| - FONDOS ESPECIALES | 13 400 000 | 0 | 0 | 0 | 8 194 000 | | 91 334 000 | 15 276 740 | 128 204 740 |
| - IMPUESTOS | 13 400 000 | | | | 8 194 000 | | 10 200 000 | | 23 600 000 |
| - TESORO NACIONAL | | | | | | | 4 680 000 | | 12 874 000 |
| . Avales por deuda int. | | | | | | | 70 724 000 | 15 276 740 | 86 000 740 |
| . Avales por deuda ext. | | | | | | | 52 275 000 | | 52 275 000 |
| . Otras | | | | | | | 18 449 000 | 15 276 740 | 33 725 740 |
| - RESTO | | | | | | | 5 730 000 | | 5 730 000 |
| IV PREVISIONES | | | | | | | | 2 200 000 | 58 700 000 |
| TOTAL DEUDAS (I+II+III+IV) | 56 500 000 | 0 | 0 | 0 | 8 194 000 | | 239 942 000 | 30 984 480 | 349 020 480 |

M.E. y O.y.S.P.
855

[Handwritten signatures and initials]

[Handwritten signature]

El Poder Ejecutivo Nacional



ANEXO I
Cuadro 3.d

| |
|---------------------|
| M.E. y O. y S.P. |
| 855 |

CRONOGRAMA DE VENCIMIENTOS DE DEUDA INTERNA

Empresa Residual: E.L.M.A. S.A.

- En pesos -

CONCEPTO ABR MAY JUN JUL ABO SET OCT NOV DIC TOTAL

I FINANCIERA
- BANCO NACION
- CAJA DE AHORRO
- RESTO

II COMERCIAL
1. DOCUMENTADA
- SECTOR PÚBLICO
- EMPRESAS NOSP
- RESTO
- SECTOR PRIVADO
2. NO DOCUMENTADA
- EMPRESAS NOSP
- RESTO
- SECTOR PRIVADO

III OTRAS DEUDAS
- FONDOS ESPECIALES
- IMPUESTOS
- TESORO NACIONAL
- Avales por deuda int.
- Avales por deuda ext.
- OTRAS
- RESTO

IV PREVISIONES
150 000 150 000 150 000 150 000 150 000 150 000 150 000 150 000 150 000 150 000 2 200 000

TOTAL DEUDAS
150 000 150 000 150 000 150 000 150 000 150 000 150 000 150 000 150 000 150 000 2 200 000

Ve
[Handwritten signature]

[Handwritten signature]

ANEXO I
Cuadro 4

STOCK DE ACTIVOS Y PASIVOS

| Empresa Residual:ELMA SA | | - En Pesos - | | |
|-------------------------------------|----------------------------|-------------------|---------------------------------|----------------------|
| CONCEPTO | VENCIDOS AL 31/12/92 | A EN 1993 | V E N C E R 1994 EN ADELANTE | TOTAL |
| ACTIVOS | | | | |
| . Facturas a cobrar sector público | | | | 0 |
| . Titulos deuda externa de terceros | | | | 0 |
| . Otros valores | | | | 0 |
| . Bienes (equipamiento) | | 2 900 000 | | 2 900 000 |
| . Bienes inmuebles | | 10 000 000 | | 10 000 000 |
| . Otros | | 24 800 000 | | 24 800 000 |
| TOTAL ACTIVO | 0 | 37 700 000 | 0 | 37 700 000 |
| PASIVOS | | | | |
| . Reestructurada | 167 400 000 | 13 279 000 | 525 690 000 | 706 369 000 |
| . Financiera | 127 233 000 | 0 | 0 | 127 233 000 |
| Externa | | | | 0 |
| Interna | 127 233 000 | | | 127 233 000 |
| . Comercial | 25 319 000 | 14 446 740 | 242 000 | 40 007 740 |
| Externa | 3 944 000 | 939 000 | 242 000 | 5 125 000 |
| Interna | 21 375 000 | 13 507 740 | | 34 882 740 |
| . Org. Internac. | | | | 0 |
| . Otras | 99 528 000 | 15 276 740 | 42 920 000 | 157 724 740 |
| Externa | | | | 0 |
| Interna | 99 528 000 | 15 276 740 | 42 920 000 | 157 724 740 |
| . Previsiones | | 2 200 000 | 53 877 000 | 56 077 000 |
| TOTAL PASIVO | 419 480 000 | 45 202 480 | 622 729 000 | 1 087 411 480 |

M.E. y
O. y S.P.
855

[Handwritten signatures and initials]

ANEXO II
Cuadro A

ESQUEMA DE RECURSOS - GASTOS
Y FINANCIAMIENTO

| | | |
|--|---------|-------------------|
| Empresa Residual: | Elma sa | - En \$ - |
| RUBROS | | EJERCICIO 1993 |
| RECURSOS | | 12 900 000 |
| Ingresos por Ventas | | 0 |
| Otros Ingresos Corrientes | | |
| Recursos de Capital | | 12 900 000 |
| GASTOS | | 2 979 000 |
| Erogaciones Corrientes | | 2 979 000 |
| Remuneraciones | | 501 000 |
| Bienes y Servicios | | 1 081 500 |
| Intereses | | 1 396 500 |
| Internos | | 1 216 500 |
| Externos | | 180 000 |
| Impuestos | | 0 |
| Otros Gastos | | |
| Erogaciones de Capital | | 0 |
| Inversión Real | | 0 |
| Otros Gastos | | 0 |
| RESULTADO | | 9 921 000 |
| FINANCIAMIENTO | | |
| - Tesoro Nacional | | 3 890 000 |
| . Déficit | | |
| . Deuda | | |
| . Préstamos | | |
| - Aportes Provinciales Otros | | |
| - Adelantos a Proveedores y Contratistas | | 0 |
| - Saldo Capital Circulante | | (13 052 000) |
| - Endeudamiento Neto | | |
| . Interno | | 0 |
| .. Préstamos | | |
| (menos) | | |
| .. Amortizaciones | | 0 |
| . Externo | | (759 000) |
| .. Préstamos | | |
| (menos) | | |
| .. Amortizaciones | | (759 000) |

M.E. y
O. y S.P.
855

Handwritten signature/initials

Handwritten signature/initials

ANEXO II
Cuadro 1

ESQUEMA DE CAJA DE RECURSOS Y GASTOS

EMPRESA RESIDUAL: ELMA SA

- En \$ -

RUBROS

EJERCICIO 1993

| | |
|--------------------------------|------------|
| I) RECURSOS: | 39 720 740 |
| FACTURAS A COBRAR POR VENTAS | |
| Ultima facturación | |
| Recuperación Cartera (morosos) | |
| OTROS CORRIENTES | 24 800 000 |
| Intereses Ganados | |
| Otros | 24 800 000 |
| OTROS DE CAPITAL | 11 030 740 |
| APORTES DEL TESORO | 3 890 000 |
| Déficit | 3 890 000 |
| Deduda | |
| Otros | |
| Fondos | |
| PRESTAMOS | |
| Internos | |
| Externos | |
| II) GASTOS: | 39 720 740 |
| DEL EJERCICIO | 5 938 000 |
| REMUNERACIONES | 501 000 |
| BIENES Y SERVICIOS | 1 081 500 |
| IMPUESTOS | |
| INTERESES | 1 396 500 |
| Internos | 1 216 500 |
| Externos | 180 000 |
| Financieros | |
| Comerciales | |
| AMORTIZACIONES | 759 000 |
| Internos | |
| Externos | 759 000 |
| Financieros | |
| Comerciales | 759 000 |
| OTROS EGRESOS CORRIENTES | 2 200 000 |
| INVERSION REAL | |
| OTROS EGRESOS DE CAPITAL | |
| DEL EJERCICIO ANTERIOR | 33 782 740 |
| (Deberá desagregarse) | |
| III) RESULTADO: | 0 |

| |
|---------------------|
| M.E. y O. y S.P. |
| 855 |
| |

[Handwritten signatures and initials]



Ministerio de Economía
y Obras y Servicios Públicos
Secretaría General

PROYECTO MEYOSP Nro.

3718/92



BUENOS AIRES, 27 ENE 1993

A SECRETARÍA DE TRANSPORTE

A los efectos de realizar las respectivas comunicaciones a quienes correspon-
da se remite la copia fiel del Decreto Nro. 2771 de fecha 29-12-92
con expediente 5224/92 (ver ac. 3717/92)

DIRECCION DE DESPACHO

NORBERTO A. MARTINEZ
DIRECTOR DE DESPACHO - SECRETARÍA GENERAL