

NOTA N° 4: CRÉDITOS Y DEUDAS CONTINGENTES

7129

Se describen a continuación los criterios y metodologías utilizados para la evaluación de los créditos y deudas contingentes, en aplicación del art. 3 inc. "c" del Decreto 1836/94.

CREDITOS CONTINGENTES:

Es necesario destacar que entre las características más salientes de FEMESA (e.l.), sobresale la del escaso tiempo transcurrido desde su creación y hasta su posterior entrada en liquidación. Esto ha provocado una notoria carencia de elementos que permitan efectuar un análisis comparativo como el que hubiera sido oportuno realizar.

Asimismo, es de destacar el particular origen de los saldos analizados, los que solo pueden darse en empresas de estas características, lo que limita aún más la posibilidad de realizar comparaciones.

Es de considerar que a los efectos del análisis realizado se ha tomado en cuenta el criterio de economía procesal que ha dado origen a la Resolución del Honorable Directorio de fecha 30/10/93 (Reunión Nro. 90).

Se aclara que en los créditos donde figura monto cero o un peso, las mismas responden a que en la fecha de liquidación el monto reclamado era indeterminado en las mismas.

La categorización asignada a la valuación de los créditos, responde a un porcentaje asociado a la probabilidad de realización de cada uno de los créditos; siendo Alta: 40%, Media: 60% y Baja: 100% de previsión por incobrables, a los fines de constituir la cuenta regularizadora en función de la estimación de cobro.

Se detalla la metodología del rubro créditos por accidentes en gestión judicial, créditos de accidentes en gestión administrativa, créditos diversos y créditos en circulación y otros:

a) Créditos por accidentes en gestión judicial: Ver Anexo VI.

Debiendo contar con una estimación del grado de probabilidad de cobro de los saldos originados en accidentes en gestión judicial, se procedió a efectuar una categorización basada en la experiencia particular de los letrados de la Unidad de Asuntos Contenciosos.-

La categorización mencionada permitió segmentar el universo de casos en tres grados de ocurrencia posibles, a saber: alta, media y baja. Siendo Alta : los casos en que, por las características del hecho dañoso no hay dudas de que le asiste el derecho a FEMESA (e.l.) al reclamo efectuado, que se encuentra la empresa con documentación y/o testigos y/o pericias que corroboren los hechos y/o porque existe causa penal cuyo resultado ha sido favorable a la empresa , etc., y finalmente, por existir compañía de seguros - en los casos de crédito por accidentes y/o bienes registrables a nombre del deudor demandado -


FRON
6184


CR. MARCELO J. DELGADO
SUBGERENCIA
ECONOMICO FINANCIERA


SR. JOSE B. HERNANDEZ
GERENCIA
ADMINISTRATIVA


CR. JUAN D. BOTA
LIQUIDADOR


D. DANIEL R. CERINO
SUBLIQUIDADOR
FERROCARRILES METROPOLITANOS S.A.



que hacen prever la posibilidad cierta de cobro: Media: los casos en que se ha trabado la litis, pero no se cuenta con prueba contundente a favor de la postura de la empresa, sea porque la mecánica del accidente está controvertida y/o porque no se poseen todas las pruebas necesarias para probar la culpabilidad exclusiva de la contraparte en el hecho dañoso y también, porque de prosperar la demanda, se desconoce la solvencia patrimonial del deudor demandado y/o no existe compañía de seguros y/ o ésta está en proceso de liquidación; Baja: los casos en que aún no se ha podido localizar al demandado para notificar la demanda y poder trabar la litis, porque se ignora su situación patrimonial o la existencia de aseguradora.

LÍNEA	IMPORTE	ANEXO
Ex-Sarmiento	\$ 3.980.774,90	ANEXO VI
Ex-Mitre	\$ 329.741,17	ANEXO VI
Ex- Roca	\$ 762.869,07	ANEXO VI
Ex-San Martín	\$ 404.185,88	ANEXO VI
Ex-Belgrano Sur	\$ 27.247,41	ANEXO VI
Ex-Belgrano Norte	\$ 47.447,00	ANEXO VI
Ex-Urquiza	\$ 97.123,60	ANEXO VI
Varios	\$ 109.540,19	ANEXO VI
TOTAL	\$ 5.758.929,22	

b) Créditos por accidentes en gestión administrativa: Ver Anexo IV.

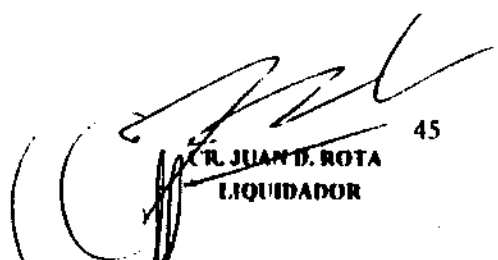
En cuanto a los créditos en gestión administrativa, el criterio para evaluar su reclamo judicial ha sido el mismo seguido para los casos de los créditos originados por accidentes que ya se encuentran en gestión judicial. En tal sentido, se califica: Alta, cuando el crédito no ha prescripto, existe Compañía de Seguros y/o por averiguaciones registrales se conoce con certeza la solvencia del deudor del crédito administrativo y se cuenta con suficientes pruebas (documentos, testigos, causa penal, etc) que ameritan el inicio con éxito de la acción; Media, cuando no se poseen todas las pruebas necesarias para hacer valer en juicio en apoyo de la postura de la empresa, cuando se conoce la inexistencia de Compañía de Seguros por haberlo manifestado el deudor; Baja en las que se aconseja la no iniciación de las acciones a fin de no solventar diferentes gastos con escasas posibilidades de cobro de la sentencia que recayera reconociendo el crédito. Todo ello en base a la resolución del H. Directorio de fecha 30-10-93 Reunión N° 90, pues resulta antieconómico para los intereses de la Empresa la promoción de acciones que no superan determinado monto; también se considera la inexistencia de bienes registrables a nombre de los deudores a través de informes emanados de los Registros de la Propiedad Inmueble de Capital Federal y Provincia de Buenos Aires.


Es de destacar que se estima razonable aplicar los porcentajes resultantes a aquellos saldos correspondiente a expedientes sobre los cuales aún no se han iniciado la

6184


CR. MARCELO J. DELGADO
 SUBGERENCIA
 ECONOMICO FINANCIERA


SR. JOSE L. HERNANDEZ
 GERENCIA
 ADMINISTRATIVA


CR. JUAN D. ROTA
 LIQUIDADOR


DANIEL R. CERINO
 SUBLIQUIDADOR
 FERROCARRILES METROPOLITANOS S.A.



correspondiente causa judicial, ya que se trata de casos que poseen idénticas características.

LÍNEA	IMPORTE	PREVISION
Ex-Sarmiento	\$ 9.437,97	\$ 6.495,00
Ex-Mitre	\$ 1.872,95	\$ 1.872,95
Ex- Roca	\$ 6.998,48	\$ 6.998,48
Ex-San Martín	\$ 2.652,22	\$ 2.652,22
TOTAL	\$ 20.961,62	\$ 18.018,65

c) Créditos Diversos y Créditos en Circulación y Otros: Ver Anexo III, V y VII.

En cuanto a los créditos diversos, la sociedad mantiene derechos y obligaciones emergentes por recobro de prestaciones que involucran a algunas de las sociedades adjudicatarias de las concesiones efectuadas y otros créditos. A los efectos de estimar el probable valor de los créditos involucrados se ha tomado como límite de valuación y realización el valor de los pasivos comerciales registrados con los mismos.

A tal efecto, y enmarcado en un criterio de estricta prudencia, se procedió a efectuar la previsión respectiva cuyo alcance se describe en la composición que seguidamente se expone.

a) FERROSUR ROCA S.A. : Luego de analizar en forma previa la posible existencia de créditos a favor del Concesionario (que podría traer como consecuencia una reconvencción a FEMESA (e.l.) en caso de iniciar demanda contra aquél), la acción que se inicie podría tener un resultado favorable por la documentación de respaldo, basadas en las Notas de Débito emitidas por la circulación de los trenes, atrasos, circulación de pilotos, etc.. A tal efecto se esta analizando con el concesionario la documentación correspondiente con el fin de establecer la viabilidad de la realización del crédito. En consecuencia se considera alta, la probabilidad de cobro del crédito.

b) FERROCARRIL BELGRANO SA: Lo expuesto precedentemente con respecto al crédito del Concesionario Ferrosur Roca SA, deberá darse por reproducido en especial en lo que atañe a la deuda que tiene FEMESA (e.l.) con el concesionario en cuestión. El crédito a favor de FEMESA (e.l.) tiene alta probabilidad de cobro en base a la documentación de respaldo que acredita la circulación de los trenes, circulación de pilotos etc.-

c) TREN DE LA COSTA: Respecto de la documentación en análisis - notas de débito por la suma de \$ 65.506,82 del 27/12/95, FEMESA (e.l.) se encuentra en condiciones de iniciar las acciones judiciales pertinentes, con alta probabilidad de cobro en atención a la existencia de documentación original respaldatoria, intimación fehaciente al pago de la deuda existente por Carta Documento al Concesionario.

d) FERROEXPRESO PAMPEANO SA: Del análisis de la documentación obrante y de la inexistencia evidente de deuda alguna de FEMESA (e.l.) con el Concesionario, el

6184

CR. MARCELO J. DELGADO
SUBGERENCIA
ECONOMICO FINANCIERA

SR. JOSE B. HERNANDEZ
GERENCIA
ADMINISTRATIVA

CR. JUAN B. ROTA
LIQUIDADOR

DANIEL R. CERINO
SUBLIQUIDADOR
FERROCARRILES METROPOLITANOS S.A.

crédito que tiene FEMESA (e.l.) con el Concesionario debe considerarse con alta probabilidad de cobro.

é) NUEVO CENTRAL ARGENTINO: Siempre con la prevención de analizar la posible existencia de crédito del Concesionario contra FEMESA, (lo que provocaría la reconvencción contra ella y una condena al pago del crédito a favor del Concesionario reconviniente más las costas del juicio), y ya que la empresa cuenta con la documentación respaldatoria de la circulación de trenes, atrasos, circulación de pilotos, etc, la interposición de acción contra el Concesionario N.C.A. y sus probabilidades de éxito, pueden calificarse de alta. Sin perjuicio de ello, se está avanzando en negociaciones con la empresa en la conformidad de la documentación de respaldo, por lo que de la probabilidad está sujeta a los resultados de esas gestiones.



f)

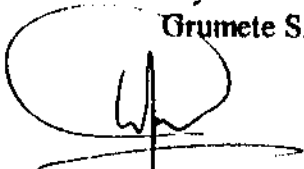
f.1. Con respecto a los créditos que a continuación se detallan

- Buenos Aires Al Pacifico
- Servicio Ferroviario Patagónico
- Metrovías
- Transporte Met. Gral Belgrano SA
- Ferrovías SA
- Transporte Metrop. Gral San Martín
- Transporte Metrop. Roca SA
- Unidad Ejecutora del Programa Ferroviario Provincial


cabe manifestar que, en varios casos, después de realizadas las intimaciones de rigor, los concesionarios se contactaron con la Subgerencia Económica Financiera a fin de conciliar las cuentas, ya que existen créditos y débitos recíprocos. En todos los casos, definido el importe que se adeuda a FEMESA (e.l.) por parte del concesionario, se estaría en condiciones de iniciar la demanda, la cual tendrá altas probabilidades de éxito, ya que la empresa cuenta con documentación original respaldatoria de las notas de débito que se tienen bajo análisis, de modo tal que acrediten en el juicio en forma fehaciente, la existencia de circulación de trenes, atrasos, circulación de pilotos, etc.. Respecto a la Unidad Ejecutora del Programa Ferroviario Provincial, el escrito de demanda se encuentra preparado para la iniciación del proceso.

f.2. Con respecto a los créditos que a continuación se detallan:

- Donoken SA
- Gide SA
- Municipalidad de la Ciudad de Buenos Aires
- Municipalidad de Vicente Lopez
- General Motors Int. Corp.
- Montovío Estruga SRL
- C y M Constr. y Montajes SRI.
- Grumete SA


CR. MARCELO J. DELGADO
SUBGERENCIA
ECONOMICO FINANCIERA


SR. JOSE B. HERNANDEZ
GERENCIA
ADMINISTRATIVA


DANIEL R. CERINO
SUBLIQUIDADOR
FERROCARRILES METROPOLITANOS

Calistan SA
Todoli Hnos SRL
Municipalidad de San Isidro
Casa Sarro
Teleplata
Vilar Luis Alberto



Se encuentran en trámite judicial con probabilidad alta de que prospere la demanda y se cobre el crédito.

Materfer SA
Grandes Motores Diesel SA

Se encuentran en trámite judicial con baja posibilidad de cobro pues se ha decretado la quiebra de las empresas demandadas.-


f.3.

Picor SRL
Telefónica Argentina
Edesur SA
Felix Schenone Publicidad
Rogo SA
Bernal Aceros Especiales SA
Rulemanes Perú - Electromecánica del Oeste
Citicomp SRL

Estos créditos se califican como media probabilidad, pues si bien existen documentaciones de respaldo, la posibilidad de realización de éstos créditos es dudosa en atención a la imposibilidad, en la mayoría de los casos, de localizar al deudor pues las intimaciones a éstos dirigidas no han sido exitosas ya que en la mayoría de los casos se desconoce su domicilio real actual. En otros casos, si bien se tiene la documentación y se conoce el domicilio del deudor el escasísimo monto a reclamar no justifica la iniciación de acciones. Sin perjuicio de ello, se está trabajando en los trámites previos a la iniciación de las acciones judiciales pertinentes.-

f.4.

Fencer SRL
Limpiart SRL
Cor-Vel SRL
Técnica Central SRL
Industria Argentina MAN
Loren SA
Fernández Gustavo
Ferroclub Argentino
Superglas S.A.


CR. MARCELO J. DELGADO
SUBGERENCIA
ECONOMICO FINANCIERA


SR. JOSE B. HERNANDEZ
GERENCIA
ADMINISTRATIVA


CR. JUAN D. ROTA
LIQUIDADOR

DANIEL R. CERINO
SUBLIQUIDADOR
FERROCARRILES METROPOLITANOS



Los créditos administrativos precedentemente mencionados se le ha otorgado calificación baja, en atención al escaso monto a reclamar y teniendo en cuenta que las intimaciones cursadas tuvieron resultado negativo al no poder ubicarse el domicilio actual de la deudora.

f.5

Talleres Moyano

El crédito mencionado se califica de alta probabilidad, pues hay propuesta en firme del deudor de su pago.

f.6.

La Royal SA

La deudora se califica con alta probabilidad de cobro, pues se conoce la firme decisión del pago del crédito respectivo. Se aclara que con posterioridad a la fecha de la presente liquidación se abonó la totalidad de la suma reclamada, con lo cual se recupera un monto mayor al saldo expuesto.

PASIVOS CONTINGENTES:

Es de destacar que tal lo dispuesto por el inciso d. apartado V) del artículo 2° del Decreto 1836/94, "a los fines de consignar el valor de los pasivos integrantes de este rubro, se efectuará una estimación global atendiendo a los antecedentes obrantes en el organismo", dicha estimación realizada tiene su fundamento en las premisas que se detallan a continuación y que tienden a lograr un valor de cancelación de acuerdo a los análisis practicados, experiencia profesional recogida y proyecciones que se entiende factibles de ser aplicadas y hacen a las cualidades que debe contener toda información.

POR IMPUESTOS Y TASAS: \$31.119.961,57; se corresponde a distintas situaciones pendientes de resolución a la fecha de presentación del referido Estado. La información surge de estimaciones realizadas por el área de Impuestos al 31/12/96, en función de los tributos siguientes: 1) Ingresos Brutos de la Ciudad de Buenos Aires, 2) Tasas municipales correspondientes a municipios de la Pcia. de Buenos de Buenos Aires y de la Ciudad de Buenos Aires. Ver Anexo X.

6184

TASAS	ING. BRUTOS CAP. FED.	ING. BRUTOS BS.AS.	INMOB. CAP. FED.	INMOB. BS.A.S.
1991	3%	0%	0,2%	0,1%
1992	3%	0%	0,2%	0,1%
1993	3%	0%	0,2%	0,1%
1994	3%	0%	0,2%	0,1%
1995	3%	0%	0,2%	0,1%
1996	3%	0%	0,2%	0,1%

CR. MARCELO J. DELGADO
SUBGERENCIA
ECONOMICO FINANCIERA

SR. JOSE B. HERNANDEZ
GERENCIA
ADMINISTRATIVA

SR. JUAN D. ROTA
LIQUIDADOR

Sr. DANIEL R. CERINO
SUBLIQUIDADOR
FERROCARRILES METROPOLITANOS



Aptes de proceder a detallar la metodología aplicada es necesario efectuar ciertas aclaraciones con el fin de permitir una amplia comprensión por parte del lector del presente, de las restricciones que en materia de información y documentación ha debido enfrentar la empresa a los efectos de lograr una estimación razonable de las previsión en cuestión.

Como en otros aspectos la empresa ha soportado desde su origen limitaciones radicadas en la carencia de información de su predecesora Ferrocarriles Argentinos (e.l.), en materia de mensura y valuación de los bienes que dan origen a los saldos en cuestión para ser aplicados sobre la previsión por impuestos y tasas sobre bienes inmuebles.

En tal sentido es de destacar que la base imponible de estos impuestos se obtuvo por medio del cálculo efectuado por el ex-centro de cómputos basados en la naturaleza y en la ubicación de los inmuebles, tal información debió ser posteriormente adoptada por Fe.Me.S.A., ya que razones de economía y de factibilidad no dieron lugar a la realización de las tareas de saneamiento catastral básicas a los efectos de lograr una estimación basada en datos mas concretos y cercanos a la realidad.

En otro orden es de destacar lo dispuesto por el Decreto 452/87, mediante el cual la Provincia de Buenos Aires eximió del pago del impuesto inmobiliario a los inmuebles de Ferrocarriles Argentinos (e.l.) situados en esta jurisdicción. Asimismo la Municipalidad de la Ciudad de Buenos Aires por dictamen del Procurador del Tesoro de la Nación del 15 de Septiembre de 1995 estableció que los créditos y deudas, cualesquiera fuere la causa o naturaleza, de entes que pertenezcan exclusivamente al Estado Nacional, declarados o que se declaren en proceso de liquidación, quedarán remitidos de pleno derecho. Cabe señalar que en estas jurisdicciones se hallan ubicados la totalidad de los inmuebles de FEMESA.

METODOLOGIA APLICADA:

* Previsión por Impuestos Inmobiliarios de la Pcia. Buenos Aires: Ver anexo X


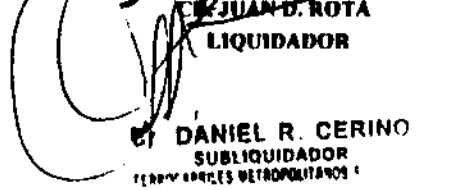
Existe un listado de computación abierto por tipo de inmueble con cuatros columnas: Numero de bien, Descripción, Valor Imponible y Valor no Imponible.

La segregación del valor imponible y del valor no imponible se basa en una nota de la Gerencia de Informática de la Gerencia de Contabilidad y Finanzas de Ferrocarriles Argentinos de fecha 6 de Enero de 1993, donde se detalla (por código de inmueble) aquellos que se hallan gravados, que no lo están o que solo tienen gravado un determinado porcentaje de su valor. Dicha segregación se basa en la presunción de que ciertos espacios no están sujetos a gravamen, a pesar de considerarse inmuebles y de poseer un valor contable (por ej. túneles, puentes, etc.).

0184


CR. MARCELO J. DELGADO
SUBGERENCIA
ECONOMICO FINANCIERA


SR. JOSE B. HERNANDEZ
GERENCIA
ADMINISTRATIVA


SR. JUAN D. ROTA
LIQUIDADOR
50

SR. DANIEL R. CERINO
SUBLIQUIDADOR
FERROCARRILES METROPOLITANOS



El procedimiento aplicado para establecer el valor imponible de la presente previsión consistió en aplicar los porcentajes mencionados a los valores contables correspondientes a cada bien.

Sobre el valor imponible así determinado se aplicó la alcuota estimada por FEMESA (dicha alcuota surge de un promedio de los índices de todas las jurisdicciones afectadas). lo que dió, da como resultado el cargo del ejercicio por este concepto.

El cargo del ejercicio es adicionado al monto acumulado al cierre del ejercicio anterior, obteniéndose así el valor de origen de la deuda más los intereses acumulados.

Sobre el valor original así determinado se calculan los intereses del ejercicio y se adicionan, utilizando para ello las ordenanzas fiscales aplicables en cada caso y en cada oportunidad.

Se observa que la última previsión constituida, surge de una estimación realizada por FEMESA, al no poseer a la fecha de la presente liquidación los valores ciertos, por el efecto del concesionamiento y transferencia de bienes al ENABIEF, necesarios para el cálculo de la base imponible.

* Previsión para Impuesto Inmobiliario de Capital Federal: Ver Anexo X

Tanto la metodología como el procedimiento aplicado para el cálculo de esta previsión resultan similares a los utilizados para el caso de deudas con municipios, con la lógica variante en el importe de la tasa aplicable para este municipio.

* Previsión por Ingresos Brutos: Ver Anexo X

Para el cálculo de la previsión se utilizaron las planillas mensuales de ingresos de la empresa a las cuales se le aplicó la tasa vigente, luego de segregarse la venta de boletos en Pcia. de Bs. As.. Las mismas han sido ratificadas por las distintas determinaciones que en su oportunidad ha realizado la Dirección General de Rentas de la M.C.B.A. Cabe destacar que se ha manifestado en cada oportunidad la posición de FEMESA (e.l.) como exenta frente a este tributo, de ahí la constitución de esta previsión de carácter prudencial.

Los pasos a seguir para la determinación del gravamen son los que se detallan a continuación:

La base imponible se obtiene aplicando a los ingresos anuales por cada una de las líneas, un coeficiente determinado. El mismo se calcula teniendo en cuenta un listado mensual de ingresos por venta de boletos de todas las estaciones de una línea determinada, discriminando en la misma, la venta correspondiente a las estaciones en jurisdicción en Capital Federal.

CR. MARCELO J. DELGADO
SUBGERENCIA
ECONOMICO FINANCIERA

SR. JOSE B. HERNANDEZ
GERENCIA
ADMINISTRATIVA

CR. DANIEL R. CERINO
LIQUIDADOR
51
SUBLIQUIDADOR
FERROCARRILES METROPOLITANOS

FERROCARRILES METROPOLITANOS S.A. (e.l.) E.S.P.

ANEXO I



Para el ejercicio 1995, por concesionarse en el primer semestre las dos últimas líneas, se aplicó un promedio estimado de los coeficientes de los ejercicios anteriores.

Sobre la base imponible de cada línea así determinada, se aplica la alícuota correspondiente al gravamen, surgiendo de esta manera las provisiones correspondientes a los distintos años aplicados.

POR JUICIOS Y GASTOS JUDICIALES: \$ 260.830.144,70; basado en un principio de prudencia y uniformidad en función de la valuación al 31/01/97 practicada por la Unidad de Asuntos Contenciosos, surgiendo un monto a provisionar sobre las causas analizadas sobre el valor de la demanda actualizada de \$ 193.768.675,43 más un 25 % aproximado de \$67.061.469,27 derivados de gastos judiciales. ANEXO XI.

Se aclara, que al igual que en créditos, en las causas donde figura monto cero o un peso, las mismas responden a que en la fecha de liquidación el monto reclamado era indeterminado en las mismas.

*** FUERO CIVIL:**

LETRADOS	MONTO	PREVISION	COSTAS	TOTAL
Fe.Me.S.A.	\$ 28.778.734,79	\$ 17.907.773,15	\$ 7.194.683,70	\$ 25.102.456,85
Amaro	\$ 47.879.650,49	\$ 31.955.040,76	\$ 11.969.912,62	\$ 43.924.953,38
Lynch & Asoc.	\$ 46.133.112,77	\$ 34.340.194,72	\$ 11.611.854,77	\$ 45.952.049,49
Bosch	\$ 47.799.845,68	\$ 31.277.305,39	\$ 11.949.961,42	\$ 43.227.266,81
Vaquero Mata	\$ 7.047.830,22	\$ 5.132.927,32	\$ 1.761.850,53	\$ 6.894.777,85
Dedeu Ferrario	\$ 16.294.172,00	\$ 16.294.172,00	\$ 4.073.516,00	\$ 20.367.688,00
Pelaez	\$ 14.266.449,39	\$ 14.266.449,39	\$ 3.566.022,53	\$ 17.832.471,92
TOTAL	\$ 208.199.795,34	\$ 151.173.862,73	\$ 52.127.801,57	\$ 203.301.664,30

*** FUERO LABORAL:**

LETRADOS	MONTO	PREVISION	COSTAS	TOTAL
Losada Rojo	\$ 13.343.470,72	\$ 10.077.552,43	\$ 3.335.867,68	\$ 13.413.420,11
Solanet	\$ 4.758.769,35	\$ 4.051.511,58	\$ 1.189.692,34	\$ 5.241.203,92
Fe.Me.S.A.	\$ 11.106.214,76	\$ 9.863.940,27	\$ 2.776.553,69	\$ 12.640.493,96
De Diego	\$ 6.852.476,44	\$ 3.734.606,59	\$ 1.713.119,11	\$ 5.447.725,70
Carregal	\$ 6.088.216,33	\$ 4.280.461,59	\$ 1.522.054,08	\$ 5.802.515,67
Brons y Salas	\$ 14.393.743,07	\$ 8.671.672,18	\$ 3.598.435,77	\$ 12.270.107,95
Tonelli	\$ 3.191.780,10	\$ 1.915.068,06	\$ 797.945,03	\$ 2.713.013,09
TOTAL	\$ 59.734.670,77	\$ 42.594.812,70	\$ 14.933.667,70	\$ 57.528.480,40

La estimación realizada tiene su fundamento en las premisas que se detallan a continuación y que tienden a lograr una evaluación de las obligaciones emergentes de

CR. MARCELO J. DELGADO
SUBGERENCIA
ECONOMICO FINANCIERA

SR. JOSE B. HERNANDEZ
GERENCIA
ADMINISTRATIVA

CR. JUAN B. ROTA
LIQUIDADOR

CR. DANIEL R. CERINO
SUBLIQUIDADOR
FERROCARRILES METROPOLITANOS S.A.

acuerdo a los análisis practicados, experiencia recogida y proyecciones que se entiende factibles de ser aplicadas y hacen a las cualidades que debe contener toda información.



Es necesario destacar que entre las características más salientes de FEMESA, sobresale el escaso tiempo transcurrido desde su creación hasta su posterior entrada en liquidación. Esto ha provocado una notoria carencia de elementos que permitan efectuar un análisis comparativo como el que hubiera sido oportuno realizar.

Así mismo es de destacar el particular origen de los saldos analizados, los que solo pueden darse en empresas de estas características, lo que limita aún más la posibilidad de realizar comparaciones.

A esto, se suma el hecho de tratarse de causas, que ascienden aproximadamente 2800 expedientes, administradas en parte por estudios jurídicos ajenos a la empresa, contratados por el Ministerio de Economía y Obras y Servicios Públicos de la Nación, y por profesionales propios de FEMESA (en escaso número motivado por el estado de liquidación de la empresa).

A continuación se detalla la metodología del rubro Juicios FEMESA Demandada.


Teniendo en cuenta la necesidad de contar con una estimación a priori del grado de probabilidad de cancelación de los saldos relacionados con las causas en las que FEMESA (e.l.) interviene como demandada, se ha procedido a efectuar un análisis basado en la experiencia particular de cada letrado interviniente, el que arrojó la calificación de alta, media y baja, lo que en valores porcentuales equivale al 40%; 60% y 100%, debiendo agregar que tal determinación ha sido ya sea que se trate de un juicio tercerizado en su trámite o a cargo de profesionales del ente.

Para la calificación premencionada se ha tenido en cuenta fundamentalmente el tipo de accidente por el que se reclama a la empresa indemnización por daños y perjuicios, la documentación y testigos agregados y propuestos por las partes, resultado de la causa penal, reconocimiento de la empresa de su culpa a través de sumarios iniciados a los participantes del siniestro, resultado de las pericias técnicas-mecánicas y/o médicas y/o Contables, los antecedentes jurisprudenciales y doctrinarios sobre la materia.-


6184 Sin perjuicio de lo expuesto, resulta necesario a los fines perseguidos - estado de situación patrimonial - la evaluación de los montos por los cuales progresan las demandas. Por ello, a pesar de que se advierte un alto grado de admisión de las acciones entabladas a la empresa, el porcentaje del monto por el cual las mismas prosperan debe estimarse entre el 35% al 40%. Dicha determinación obedece a la estadística efectuada en todos estos años entre el monto original reclamado en la demanda con respecto a aquél por el que finalmente la misma prospera.


CR. MARCELO J. DELGADO
SUBGERENCIA
ECONOMICO FINANCIERA


SR. JOSE R. NERNANDEZ
GERENCIA
ADMINISTRATIVA


SR. JUAN D. ROTA
LIQUIDADOR

DANIEL R. CERINO
SUBLIQUIDADOR
FERROCARRILES METROPOLITANOS



NOTA N° 5: REMISIÓN

En concordancia con lo solicitado por el inciso d) del artículo 3° del decreto 1836/94 se detallan a continuación los créditos y deudas con otros organismos del ESTADO NACIONAL que fueron remitidos conforme a lo dispuesto por el Decreto N° 2394/92.


SALDOS DE ACTIVOS REMITIBLES:


CRÉDITOS GOB. NAC.	\$ 1.228.559.98
CRÉDITOS A CONSOLIDAR FA	\$ 68.479.874.02

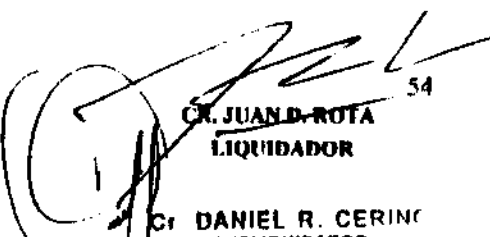
SALDOS DE PASIVOS REMITIBLES

DEUDAS A CONSOLIDAR FA	\$ 16.695.345.38
DEUDA GOB. NAC. T.G.N.	\$ 6.788.875.26

6184


CR. MARCELO J. DELGADO
SUBGERENCIA
ECONOMICO FINANCIERA


SR. JOSE R. HERNANDEZ
GERENCIA
ADMINISTRATIVA


CR. JUAN D. ROTA
LIQUIDADOR
54
Sr. DANIEL R. CERINO
SUBLIQUIDADOR
FERROCARRILES METROPOLITANOS

**NOTA N° 6: CRÉDITOS QUE CARECEN DE RESPALDO DOCUMENTAL
SIN POSIBILIDAD DE REALIZACIÓN**



Atento a lo requerido por el inciso e) del artículo 3° del Decreto 1836/94 se informa a la fecha lo siguiente.

MULTAS E INTERESES: Se encuentran registrados contablemente \$ 3.868.795,08 y \$2.205.130,19 correspondientes a intereses y multas que la Sociedad devengó sobre créditos derivados de la operatoria denominada Colaterales. Estos importes no se incluyen ya que resultan de aplicar procedimientos internos de la Sociedad que no resultarían compatibles con los usos y costumbres que en la actualidad le son aplicables a tales casos por utilizar principalmente tasas de interés que se encontraron desactualizadas con las vigentes y que distorsionaban el monto reclamado.

PARA GASTOS ADMINISTRATIVOS: \$ 10.760,00 no se incluyen en el presente por tratarse de saldos asociados a los mencionados en el punto anterior.

OTROS DEUDORES EN GESTIÓN JUDICIAL: \$ 438.438,28 corresponden al sumario derivado por el faltante de combustible iniciado contra ex-empleados de la sociedad.

Se observa que respecto a los créditos administrativos por accidentes y créditos diversos que se encuentran previsionados al 100% (Ver Anexos III, IV, V, VI y VII), con una calificación "BAJA probabilidad de realización", la valuación de los mismos se considerará "sin valor de realización". De igual trato se aplica a los créditos en gestión judicial por accidentes, créditos diversos y circulación.

PROCESO
6184

CR. MARCELO J. DELGADO
SUBGERENCIA
ECONOMICO FINANCIERA

SR. JOSE E. HERNANDEZ
GERENCIA
ADMINISTRATIVA

CR. JUAN D. RITA
LIQUIDADOR

DANIEL R. CERINO
SUBLIQUIDADOR
FERROCARRILES METROPOLITANOS S.A.

NOTA N° 7: EMBARGOS Y DEMÁS RESTRICCIONES AL DOMINIO

El inciso f) del artículo 3° del Decreto 1836/94 dispone que se detallen los embargos y demás restricciones al dominio que pesaren sobre activos consignados en el estado patrimonial, por tal motivo a continuación se procede a efectuar un detalle de los mismos, así como de los motivos que dieron origen a tal situación.

Rubro: Bancos

Embargos neteados del saldo de banco correspondiente, en su oportunidad:


Nombre	Monto	Fecha embargo	Bco./cta.	Levantar
Figueroa, Omar	6.980,60	01/12/94	5645/4	Pendiente
Olea, María	80.980,00	16/02/95	5645/4	06/05/97
Gutierrez, Hipolito	121.800,00	02/10/95	8230/03	Pendiente
Carvalho, Juan	149,40	05/04/95	5645/4	06/02/97
Gutiérrez, Hipolito	70.000,00	30/06/95	5645/4	Pendiente
Gutiérrez, Hipolito	5.000,00	30/06/95	5645/4	Pendiente
Arada, Germino	195.000,00	09/08/95	45802/79	Pendiente
Fabril, Ricardo	1.300,00	20/09/95	179647/0	Pendiente
Pisotee, Serio	40.369,45	06/10/95	45802/79	Pendiente
Fabril, Ricardo	2.562,78	25/10/96	45802/79	Pendiente
Barroco, G.	27.702,71	22/11/95	45802/79	Pendiente
Dance, Elida	48.500,00	20/12/95	45802/79	06/02/97
Acosa Torres	119.060,00	02/01/96	45802/79	06/02/97
Jai, Rodolfo	125.751,44	10/10/96	45802/79	16/04/97
Romano, Juan	65.650,00	13/12/96	T.G.N.	Pendiente
Paez, Esther	44.000,00	24/12/96	45802/79	Pendiente




PRC 701
6184

Se observa que en las Cuentas Corrientes Nro.8230/03 del Banco Santa Fe y 5645/4 del Banco Mendoza, se cerraron en el mes Mayo de 1995 y Junio de 1996 respectivamente, con lo cual se habilitó otra Cuenta Corriente Nro. 45802/79 para cualquier eventual levantamiento de un embargo.


CR. MARCELO J. DELGADO
 SUBGERENCIA
 ECONOMICO FINANCIERA


SR. JOSE E. HERNANDEZ
 GERENCIA
 ADMINISTRATIVA


CR. JUAN D. ROTA 56
 LIQUIDADOR
CR. DANIEL R. CERINO
 SUBLIQUIDADOR
 FERROCARRILES METROPOLITANOS S.A.




NOTA N 8: CRÉDITOS POR ORDEN DE TERCEROS



CRÉDITOS: Respecto de los Créditos devengados con posterioridad a la vigencia del Decreto 1383/96 referidos a canon, publicidad y servicios y en función del convenio firmado entre ambas empresas (ver Nota 1), los saldos se exponen por cuenta separada y en nombre del ENABIEF, en función de realizar cobros y pagos por cuenta y orden del Ente. Teniendo en cuenta que estos créditos no pertenecen a FEMESA (e.l.), se exponen en nota, siendo los saldos los detallados a continuación.

Ds. por Canon	\$ 148.281,09
Ds. por Publicidad	\$ 21.294,94

PROCESO
6184


CR. MARCELO J. DELGADO
SUBGERENCIA
ECONOMICO FINANCIERA


SR. JOSE B. HERNANDEZ
GERENCIA
ADMINISTRATIVA


CR. JUAN D. ROTA 57
LIQUIDADADOR

DANIEL R. CERINO
SUBLIQUIDADADOR
FERROCARRILES METROPOLITANOS

NOTA N° 9: DEUDA INTERNA



Deuda Comercial:

A la fecha de corte la empresa mantiene una deuda con Proveedores de \$ 3.257.563.51 (Ver Anexo VIII) con motivo de compromisos asumidos con las concesiones ferroviarias, la que se fue cancelando con posterioridad de la fecha de cierre, mediante actas acuerdos con los proveedores por medio de planes de pagos, totalizando el monto de \$ 3.203.961,12.

También se mantienen deudas con concesionarios de pasajeros u cargas que ascienden a la suma de \$ 2.680.970,48 (Ver Anexo VIII) las que se están negociando con créditos de similar naturaleza. Además existen deudas por Servicios, los que totalizan \$1.009.856,16 (Ver Anexo VIII) respecto de las cuales se mantienen conversaciones con las prestatarias a fin de alcanzar un acuerdo de pago. Se aclara que la deuda mantenida con Aguas Argentinas es por el valor de origen de la deuda y no sufre ninguna actualización por el tipo de negociación mantenida, hasta tanto se defina la pertenencia de la deuda por el tipo de facturación emitida (ej. facturación como responsable no inscripto en vez de exento, fallas en la medición por boca de suministro, etc.).

Deudas Sociales y Fiscales:

Corresponde a los Sueldos y Cargas devengados a la fecha de Corte, así como las obligaciones de la Seguridad Social, sindicatos y otros organismos (Nota 2).


Por personal de planta	\$ 1.094.282,94
Por Obligaciones Seg. Social	\$ 135.282,17
Por sindicatos y seguros	\$ 28.444,27
Por retenciones fiscales	\$ 15.228,08
Por otras retenciones	\$ 22.250,65

Presupuesto
0184

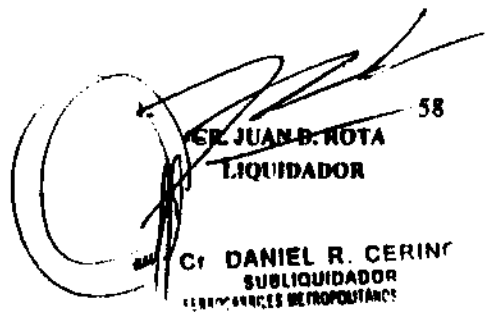
Otros Pasivos:

Corresponden a fondos recibidos de terceros con motivos de garantías, fondos de reparo y otras anticipos.

Acreeedores por depósitos de gtlas.	\$ 363.823,17
Indemnización por despidos	\$ 20.930,24
Otros	\$ 62,00


CR. MARCELO J. DELGADO
 SUBGERENCIA
 ECONOMICO FINANCIERA


SR. JOSE E. HERNANDEZ
 GERENCIA
 ADMINISTRATIVA


SR. DANIEL R. CERINO
 SUBLIQUIDADOR
 FERROCARRILES METROPOLITANOS



Julcios Con Sentencia Firme, y Consentida:

La suma de \$ 8.075.893,48 conforme lo norma el art. 22 de la ley 23.982, y lo componen aquellas causas con sentencias en firmes y consentidas que fueron tramitadas en el M.E. y O. y S.P. más las costas reguladas de dichas causas; además se incluye costas determinadas por tasas de justicias y honorarios regulados por causas en que FEMESA es actora. Ver Anexo IX.

PR. VIGCI
6184

CR. MARCELO J. DELGADO
SUBGERENCIA
ECONOMICO FINANCIERA

SR. JOSE R. HERNANDEZ
GERENCIA
ADMINISTRATIVA

CR. JUAN B. ROTA
LIQUIDADOR

CR. DANIEL R. CERIN
SUBLIQUIDADOR
FERROCARRILES METROPOLITANOS


NOTA N° 10: DEUDA EXTERNA


En cumplimiento a lo dispuesto por el inciso g) del artículo 3° del decreto 1836/94, informa que la empresa no registra deuda externa.



FF Y-001
6104


CR. MARCELO J. DELGADO
SUBGERENCIA
ECONOMICO FINANCIERA


SR. JOSE R. HERNANDEZ
GERENCIA
ADMINISTRATIVA


CR. JUAN D. ROTA
LIQUIDADOR
60
CR. DANIEL R. CERINO
SUBLIQUIDADOR
FERROCARRILES METROPOLITANOS S.A.

ANTICIPO A PROVEEDORES

ANEXO I

ANEXO I

<u>Deudores</u>	<u>Importe</u>
Y.P.F.	89,763.35
S.K.S. S.A.	125,039.55
<u>Total Anticipo a Proveedores</u>	214,802.90



GIBLI

**CR. MARCELO J. DELGADO
SUBGERENCIA
ECONOMICA FINANCIERA**

**SR. JOSE B. HERNANDEZ
GERENCIA
ADMINISTRATIVA**

**CR. JUAN D. ROTA
LIQUIDADOR**

**Sr. DANIEL R. CERIN
SUBLIQUIDADOR
FERROCARRILES METROPOLITANOS**

ANTICIPOS AL PERSONAL

ANEXO II

ANEXO I



Remuneraciones

Importe

Cipolloni José	250.00
Di Franco Carmen F.	200.00
Di Franco Carmen F.	200.00
Di Franco Carmen F.	200.00
Ruta Ricardo	150.00
Scardera María Teresa	100.00
Speroni Julio Alberto	500.00
Chazarreta Oscar	360.00

Total remuneraciones 1,960.00

Viaticos

Importe

Parola Juan Carlos	130.00
--------------------	--------

Total Viaticos 130.00

Licencias

Importe

Calderón Juan	160.00
Cicccone Rubén	400.00
De Bartolo Gustavo	150.00
Garcia Mario	100.00
Gomez Alejandro	400.00
Incalasclato Humberto	200.00
Rodriguez Hermenegildo	350.00
Torres Marcos	35.00

Total Licencias 1,795.00

TOTAL 3,885.00

FF. Y-301
6184

SR. MARCELO J. DELGADO
SUBGERENCIA
ECONOMICA FINANCIERA

SR. JOSE R. HERNANDEZ
GERENCIA
ADMINISTRATIVA

SR. DANIEL R. CERINI
SUBLIQUIDADOR
FERROCARRILES METROPOLITANOS

SR. JUAN D. ROTA
LIQUIDADOR

**FERROCARRILES
METROPOLITANOS S.A. (e.l.)
OTROS CREDITOS DIVERSOS**


**ESTADO PATRIMONIAL
AL 31/01/97 148**

ANEXO III


ANEXO I


<u>Deudores</u>	<u>Importe</u>	<u>Probabilidad</u>	<u>Prevision</u>
Buenos Aires al Pacifico San Martin	103,685.80	40%	41474.32
Ferrosur Roca	80,763.23	40%	32305.29
Nuevo Central Argentino	356,975.76	40%	142790.30
Ferrocarril Belgrano S.A.	52,162.00	40%	20864.80
Ferro Expreso Pampeano S.A.	20,559.35	40%	8223.74
Servicio Ferroviario Patagonico	7,896.81	40%	3158.72
Metrovias S.A.	357,894.43	40%	143157.77
Transp. Metrop. Gral Belgrano S.A.	24,187.23	40%	9674.89
Ferrovias S.A.	161,218.70	40%	64487.48
Picor S.R.L.	3,132.15	60%	1879.29
Fernández Gustavo Alejandro	351.40	100%	351.40
Transp. Metrop. Gral. San Martín	49,238.98	40%	19695.59
Transportes Metropolit. Roca S.A.	22,325.41	40%	8930.16
<u>Total Otros Créditos Diversos</u>	1,240,391.25		496993.77
<u>TOTAL</u>	743,397.48		

6184


CR. MARCELO J. DELGADO
SUBGERENCIA
ECONÓMICO FINANCIERA


SR. JOSE R. HERNANDEZ
GERENCIA
ADMINISTRATIVA


DR. JUAN D. ROTA
LIQUIDADOR



Cr. DANIEL R. CERINO
SUBLIQUIDADOR
FERROCARRILES METROPOLITANOS

**FERROCARRILES
METROPOLITANOS S.A.(e.l.)
DEUDORES POR ACCIDENTES**

ESTADO PATRIMONIAL

AL 31/01/97

ANEXO IV




ANEXO I


GESTION ADMINISTRATIVA

<u>Ex- Línea Sarmiento</u>	<u>Importe</u>	<u>Coficiente</u>	<u>Prevision</u>
Mayer Jorge Roberto	2,279.73	1.00	2279.73
Moro Antonio	697.10	1.00	697.10
Haure Gustavo	1,556.19	1.00	1556.19
Cla. La Holando	910.00	0.40	364.00
Federac. Patronal	1,272.18	0.40	508.87
Cla. Seg. Omega	2,722.77	0.40	1089.11
	9,437.97		6495.00
<u>Ex- Línea Mitre</u>			
Guzmán Pablo	1,872.95	1.00	1872.95
	1,872.95		1872.95
<u>Ex- Línea Roca</u>			
Godoy Martín José	617.12	1.00	617.12
Prina Eduardo	711.57	1.00	711.57
Fuentes Ortega Héctor Omar	739.57	1.00	739.57
Pérez Elvio	2,428.24	1.00	2428.24
Maidana Omar	2,501.98	1.00	2501.98
	6,998.48		6998.48
<u>Ex- Línea San Martín</u>			
Florentín Jorge	2,652.22	1.00	2652.22
	2,652.22		2652.22
TOTALES	20,961.62		18,018.65
Total Gest. Adm. Ds. por Acc.	2,942.97		


CR. MARCELO J. DELGADO
 SUBGERENCIA
 ECONOMICO FINANCIERA


SR. JOSE E. HERNANDEZ
 GERENCIA
 ADMINISTRATIVA


CR. JUAN B. ROTA
 LIQUIDADOR


CR. DANIEL R. CERINO
 SUBLIQUIDADOR
 FERROCARRILES METROPOLITANOS S.A.



OTROS CRED. DIVERSOS EN GEST. JUDICIAL

ANEXO V
ANEXO I

<u>Deudores</u>	<u>Importe</u>	<u>Probabilidad</u>	<u>Prevision</u>
Unidad Ejecut. Prog. Ferrov. Pcial.	1,495,162.71	40%	598065.08
Ferroclub Argentino	967.71	100%	967.71
Tren de la Costa	65,506.82	40%	26202.73
Telefonica de Argentina	796.19	60%	477.71
Donokem S.A.	24,912.50	40%	9965.00
Fencer S.R.L.	662.76	100%	662.76
Citicom S.R.L.	1,266.00	60%	759.60
Superglas S.A.	2,772.00	100%	2772.00
Limplart S.R.L.	595.00	100%	595.00
Gide S.A.	20,547.00	40%	8218.80
Municipalidad de la Ciudad de Bs.As	16,136.80	40%	6454.72
Edesur S.A.	4,096.69	60%	2458.01
Municipalidad de Vicente López	4,095.83	40%	1638.33
General Motors Int. Corp.	15,901.85	40%	6360.74
Felix Schenone- Publicidad	2,236.40	60%	1341.84
Montovio Estruga S.R.L.	1,720.50	40%	688.20
Cor-Vel S.R.L.	656.55	100%	656.55
CYM Construc. y Montajes S.R.L.	2,607.70	40%	1043.08
Tecnica Central S.R.L.	74.71	100%	74.71
Rogo S.A.	22,949.00	60%	13769.40
Grumete S.A.	7,552.00	40%	3020.80
Calistan S.A.	5,047.25	40%	2018.90
Bernal Aceros Especiales S.A.	32,769.90	60%	19661.94
La Royal S.A.	545.20	40%	218.08
Todoli Hnos. S.R.L.	6,198.70	40%	2479.48
Rulemanes Perú	97,090.00	60%	58254.00
Talleres Moyano	4,992.00	40%	1996.80
Industria Argentina Man	312.90	100%	312.90
Proton S.A.	245.28	100%	245.28
Electromecanica Oeste S.R.L.	1,339.00	60%	803.40
Gilmar Luis Alberto	16,118.78	40%	6447.51
Total Cr. Diversos en G. Judicial	1,856,876.73		778631.07
TOTAL	1,077,244.66		

CR. MARCELO J. DELGADO
SUBGERENCIA
ECONOMICO FINANCIERA

SR. JOSE R. HERNANDEZ
GERENCIA
ADMINISTRATIVA

CR. JUAN D. ROTA
LIQUIDADOR

CR. DANIEL R. CERINO
SUBLIQUIDADOR
SERVICIOS METROPOLITANOS

DEUDORES G. JUDICIAL POR ACCIDENTES


ANEXO I


<u>Calificación</u>	<u>Ex- Línea Sarmiento</u>	<u>Importe</u>	<u>Coefficiente</u>	<u>Prevision</u>
a	Sarachian Carlos Alejandro	2,052.92	0.40	821.17
a	Barrientos Alejandro Gabriel	2,690.00	0.40	1,076.00
a	Ochoa Alberto Eliseo	3,646.67	0.40	1,458.67
a	Fernandez Nestor Américo	4,004.93	0.40	1,601.97
a	Seminara Oscar Francisco	4,404.99	0.40	1,762.00
a	Di Siervi Andrés Fabián	4,606.16	0.40	1,842.46
a	Rasdolsky Pablo Daniel	5,059.75	0.40	2,023.90
a	Altopiedi Alberto	6,229.12	0.40	2,491.65
a	Rodriguez Carlos A:	6,704.37	0.40	2,681.75
a	Seniso Daniel Oscar	12,122.45	0.40	4,848.98
a	Nava Carlos Alberto	18,197.00	0.40	7,278.80
a	Conte Cor S.A.	42,093.14	0.40	16,837.26
a	Suc. de Castro Aniles Rubén	899,249.54	0.40	359,699.82
a	Lee Sung Jung	4,818.76	0.40	1,927.50
a	Medina Ramón Miguel	317,978.33	0.40	127,191.33
a	Dieguez su sucesión	1,082,301.30	0.40	432,920.52
a	Línea 174 y Otro	15,000.00	0.40	6,000.00
a	Ponce Luis Angel	22,506.66	0.40	9,002.66
a	Tripichio Ricardo	7,436.00	0.40	2,974.40
b	Ragido Ricardo Mario	2,525.03	1.00	2,525.03
b	Acceto José	4,346.95	1.00	4,346.95
b	Brieva Angel Felipe	5,211.74	1.00	5,211.74
b	Lopez Carlos	6,903.00	1.00	6,903.00
b	Desimone Angel	11,048.00	1.00	11,048.00
b	Lapouble Osvaldo	8,867.99	1.00	8,867.99
b	Sasone Daniel	8,877.41	1.00	8,877.41
b	Gomez Manuel Emilio	10,012.15	1.00	10,012.15
b	Molina Juan de Dios	16,206.75	1.00	16,206.75
b	Municipalidad de Morón	12,196.73	1.00	12,196.73
b	Lombardo Fernando	13,698.42	1.00	13,698.42
b	Gonzalez Florentino	19,718.37	1.00	19,718.37
b	Das Neves Luis Antonio	23,877.13	1.00	23,877.13
b	Aguado Alberto Pablo	32,282.20	1.00	32,282.20
b	Bono José	369,817.97	1.00	369,817.97
b	Gonzalez Juan Carlos	1,704,905.48	1.00	1,704,905.48
m	Alutto Pablo Juan	1,053.32	0.60	631.99
m	Ratto Daniel	3,181.04	0.60	1,908.62
m	Gomez Alejandro Daniel	3,442.15	0.60	2,065.29
m	Facchin Guillermo Mario	3,876.79	0.60	2,326.07

6194


CR. MARCELO J. DELGADO
SUBGERENCIA
ECONOMICA FINANCIERA


SR. JOSE A. HERNANDEZ
GERENCIA
ADMINISTRATIVA


CR. JUAN D. BOTA
LIQUIDADOR


DANIEL R. CERINO
SUBLIQUIDADOR

**FERROCARRILES
METROPOLITANOS S.A. (e.l.)**

ANEXO I
ESTADO PATRIMONIAL
AL 31/01/97
FOLIO 152

m	Chavez Osvaldo	4,203.25	0.60	2,521.95
m	Gulfo Claudio	4,844.05	0.60	2,906.43
m	Aldo Roque Darfo	5,897.10	0.60	3,538.26
m	Suc. de Orellano	6,198.26	0.60	3,718.96
m	Marin Alberto Manuel	7,614.36	0.60	4,568.62
m	D' Alessandro José	6,451.02	0.60	3,870.61
m	Suc. de Moreno Montes	7,879.05	0.60	4,727.43
m	Ansalone Marcelo	10,025.37	0.60	6,015.22
m	Benítez Rubén Oscar	10,870.63	0.60	6,522.38
m	Ivani Nestor	11,134.50	0.60	6,680.70
m	Gangui Alfredo	11,820.30	0.60	7,092.18
m	Alcaraz David Santiago S.	11,928.63	0.60	7,157.18
m	Arrachea Hector	14,260.21	0.60	8,556.13
m	Miret Nery Victor	20,565.49	0.60	12,339.29
m	Bašualdo Miguel	21,366.69	0.60	12,820.01
m	Molina José Luis	24,547.25	0.60	14,728.35
m	Sarro Jorge Francisco	14,946.00	0.60	8,967.60
m	Holowaty Oscar	51,949.72	0.60	31,169.83
m	Duarte Olivera Angel María	856,654.09	0.60	513,992.45
m	Suc. de Acevedo Puca	697.10	0.60	418.26
m	Rios Walter Alcides	910.00	0.60	546.00
m	Taibo Alfredo	1,272.18	0.60	763.31
m	Haure Gustavo	1,556.19	0.60	933.71
m	Chaperon Ariel	2,722.77	0.60	1,633.66
m	Pérez Oscar	7,221.13	0.60	4,332.68
m	Suc. de Cano Hipolito	25,935.72	0.60	15,561.43
m	David Santiago Jorge	11,928.63	0.60	7,157.18
b	Orozco Simón	8,841.57	1.00	8,841.57
b	Curcio Walter	6,554.87	1.00	6,554.87
b	Lamolle Julio Cesar	12,816.51	1.00	12,816.51
b	Suc. de don Isidoro Garcia	17,454.00	1.00	17,454.00
		5,924,217.35		3,980,774.90

PROV. SOL

Calificación	Ex- Línea Mitre	Importe	Coefficiente	Prevision
a	Liberpool Consultores de Emp.	2,406.71	0.40	962.68
a	Helman de Quintana M.	2,473.33	0.40	989.33
a	Poliverigiani Mario Julio	3,681.21	0.40	1,472.48
a	Fama Calabria Victor	5,685.00	0.40	2,274.00
a	Rodriguez Games Verónica	7,519.36	0.40	3,007.74
a	Candone Aldo (Inca SA Seg.)	7,563.52	0.40	3,025.41
a	Terrille Carlos Dante	47,702.07	0.40	19,080.83
a	Pasarella Hector J.	116,965.34	0.40	46,786.14

CR. MARCELO J. DELGADO
SUBGERENCIA
ECONOMICA FINANCIERA

SR. JOSE R. HERNANDEZ
GERENCIA
ADMINISTRATIVA

CR. JUAN D. ROTA
LIQUIDADOR

DANIEL R. CERINO
SUBLIQUIDADOR
CORPORACION METROPOLITANA

**FERROCARRILES
METROPOLITANOS S.A. (e.l.)**

ANEXO I
ESTADO PATRIMONIAL
AL 31/01/92 153

a	La Bs. As. Cía de Seguros	4,871.19	0.40	1,948.48
a	Suarez Luittmart	221,533.05	0.40	88,613.22
b	Lorda Danis	3,374.60	1.00	3,374.60
b	Gonzalez Humberto Antonio	4,947.30	1.00	4,947.30
b	Recia Juan Mateo	5,048.95	1.00	5,048.95
b	Paltane de Cuenca Carmen	10,257.60	1.00	10,257.60
b	Amaral Enrique Ismael	10,630.40	1.00	10,630.40
b	Santuchi Juan	12,427.00	1.00	12,427.00
b	Mocchiutti Patricia	72,130.90	1.00	72,130.90
m	Arguindeguy Ricardo Antonio	2,556.82	0.60	1,534.09
m	Kerbs Claudio A.	4,206.66	0.60	2,524.00
m	Belgerette Hector	4,944.58	0.60	2,966.75
m	Suc. Martinez Teofilo	5,287.37	0.60	3,172.42
m	Novalli Luis Alberto	5,556.46	0.60	3,333.88
m	Angelino Juan Carlos	6,868.12	0.60	4,120.87
m	Gomez Almeida Julian	7,311.64	0.60	4,386.98
m	Reif Cecilia	14,788.88	0.60	8,873.33
m	De La Rosa Carlos Alfredo	6,758.48	0.60	4,055.09
m	Caria Eduardo	12,994.50	0.60	7,796.70

610,491.04 **329,741.17**

Calificacion Ex- Línea Roca **Importe** **Coeficiente** **Prevision**

a	Blanco Jorge	2,583.52	0.40	1,033.41
a	Transp. Rafael Calzada S.R.L.	3,440.78	0.40	1,376.31
a	Demarco Gustavo Adolfo	4,494.59	0.40	1,797.84
a	Robbiano Carlos Rafael	4,906.00	0.40	1,962.40
a	Pizzo Ricardo	4,971.14	0.40	1,988.46
a	Agli Jorge Anibal	6,136.12	0.40	2,454.45
a	Guardamagna Ernesto	6,856.56	0.40	2,742.62
a	Galeazzi Norma Maria	9,429.93	0.40	3,771.97
a	Pcia. de Bs. As.	14,627.00	0.40	5,850.80
a	Expreso Quilmes	20,667.79	0.40	8,267.12
a	De Caria Marcela Fabiana	31,377.00	0.40	12,550.80
a	Zuljevic Branko	156,642.49	0.40	62,657.00
a	Transp. Furlong S.A.	101,850.71	0.40	40,740.28
a	Basile Francisco y Otros	1,218,968.00	0.40	487,587.20
a	Microomnibus Sur	18,632.00	0.40	7,452.80
b	Godoy Mónica Liliana	3,420.46	1.00	3,420.46
b	Suc. de Di Gesu Nicolas A.	5,633.14	1.00	5,633.14
b	Gonzalez Oscar	5,739.48	1.00	5,739.48
b	Línea 324 y Otro	6,271.27	1.00	6,271.27
b	Suc. Pizzo Daniel	7,922.45	1.00	7,922.45

6184

CR. MARCELO J. DELGADO
SUBGERENCIA
ECONOMICA FINANCIERA


SR. JOSE R. HERNANDEZ
GERENCIA
ADMINISTRATIVA

CR. JUAN D. BOYA
LIQUIDADOR

CR. DANIEL R. CERINO
SUBLIQUIDADOR
FERROCARRILES METROPOLITANOS S.A.

**FERROCARRILES
METROPOLITANOS S.A. (e.l.)**

ANEXO
ESTADO PATRIMONIAL
AL 31/01/1975



b	Transp. José Beraldi S.A.	21,567.56	1.00	21,567.56
b	Rey de Moreno María Fernand	28,631.81	1.00	28,631.81
b	Expreso Esteban Echeberria	36,993.63	1.00	36,993.63
b	Rivero Juan Carlos	1,953.84	1.00	1,953.84
b	Maidana Omar Horacio	2,501.98	1.00	2,501.98

1,728,219.25 **762,869.07**

<u>Calificacion</u>	<u>Ex- Línea Urquiza</u>	<u>Importe</u>	<u>Coefficiente</u>	<u>Prevision</u>
a	Bustos Carlos Daniel	2,663.00	0.40	1,065.20
a	Luque Juan José	6,766.00	0.40	2,706.40
b	Mango Osvaldo	8,258.00	1.00	8,258.00
b	Sucesores de Bonaventura	85,094.00	1.00	85,094.00
		102,781.00		97,123.60

<u>Calificacion</u>	<u>Ex- Línea San Martín</u>	<u>Importe</u>	<u>Coefficiente</u>	<u>Prevision</u>
a	Crespo Daniel Eduardo	5,472.00	0.40	2,188.80
a	Carrió López Francisco	9,027.00	0.40	3,610.80
a	Vera Héctor Hugo	9,862.51	0.40	3,945.00
a	Tusset Roberto Antonio	19,723.24	0.40	7,889.30
b	Midum Aldo Anibal	5,840.10	1.00	5,840.10
b	Carranza Arturo Francisco	8,307.34	1.00	8,307.34
b	Transmarujo Transp. Rodovia.	372,404.54	1.00	372,404.54
		430,836.73		404,185.88

<u>Calificacion</u>	<u>Ex- Línea Belgrano Norte</u>	<u>Importe</u>	<u>Coefficiente</u>	<u>Prevision</u>
a	Jugos Mocoretá	96,426.00	0.40	38,570.40
b	Altamirano Aldo	8,876.60	1.00	8,876.60
		105,302.60		47,447.00

<u>Calificacion</u>	<u>Ex- Línea Belgrano Sur</u>	<u>Importe</u>	<u>Coefficiente</u>	<u>Prevision</u>
a	Manliba S.A.	68,118.52	0.40	27,247.41
		68,118.52		27,247.41

Sub total **8,967,766.49** **5,649,389.03**

CR. MARCELO J. DELGADO
SUBGERENCIA
ECONOMICA FINANCIERA


SR. JOSÉ N. HERNANDEZ
GERENCIA
ADMINISTRATIVA

CR. DANIEL R. CERINI
SUBLIQUIDADOR
FERROCARRILES METROPOLITANOS

**FERROCARRILES
METROPOLITANOS S.A. (e.l.)**


ANEXO 1
ESTADO PATRIMONIAL
AL 31/07/15

Calificacion	Importe	Coefficiente	Provision	
a	Cordoba Mario	7,262.00	0.40	2,904.80
a	Garcia Hugo	10,058.00	0.40	4,023.20
a	Medina Ramon	112,157.55	0.40	44,863.02
b	Tarrabello	7,645.00	1.00	7,645.00
b	Stinziani Eduardo	s/m	1.00	
b	Transporte del Oeste	50,104.17	1.00	50,104.17
m	Suc. Daniel Suarez	s/m	0.60	
	Sub total	187,226.72		109,540.19
	Total	9,154,993.21		5,758,929.22
	Saldo neto de la cuenta	3,398,063.99		




RECIBO
6184


CR. MARCELO J. DELGADO
SUBGERENCIA
ECONOMICA FINANCIERA


SR. JOSE A. HERNANDEZ
GERENCIA
ADMINISTRATIVA


CR. JUAN D. ROTA
LIQUIDADOR


Cr. DANIEL R. CERINO
SUBLIQUIDADOR
FERROCARRILES METROPOLITANOS

**FERROCARRILES
METROPOLITANOS S.A.(e.l.)**

**ANEXO I
ESTADO PATRIMONIAL
AL 31/01/97**



DS EN GESTIÓN JUD. POR CIRCUL. Y OTROS

ANEXO VII

DEUDORES

	<u>Importe</u>	<u>Probabilidad</u>	<u>Importe</u>
Materfer S.A.	13,335.39	100%	13335.39
Grandes Mot. Diesel S.A.	35,826.59	100%	35826.59
Municipalidad de San Isidro	63,534.56	40%	25413.82
Casa Sarro S.A.C.I.	6,691.82	40%	2676.73
Teleplata S.A.	3,945.41	40%	1578.16
Total Gestión Judicial por Circulación	123,333.77		78,830.70

TOTAL NETO

44,503.07

6184

**CR. MARCELO J. DELGADO
SUBGERENCIA
ECONOMICO FINANCIERA**

**SR. JOSE B. HERNANDEZ
GERENCIA
ADMINISTRATIVA**

**CR. JUAN B. ROTA
LIQUIDADOR**

**CR. DANIEL R. CERINO
SUBLIQUIDADOR
FERROCARRILES METROPOLITANOS**



DEUDAS COMERCIALES

Por Servicios

Importe

Inst. Dupuytren	185.41
Martín y Cía.	227.00
Oscar Daniel	80.90
Aguas Argentinas	877,960.32
Prov. vs. p/ f.f.	19.19
Edenor	112,784.59
Metrogas	18,598.75

SUBTOTAL 1,009,856.16

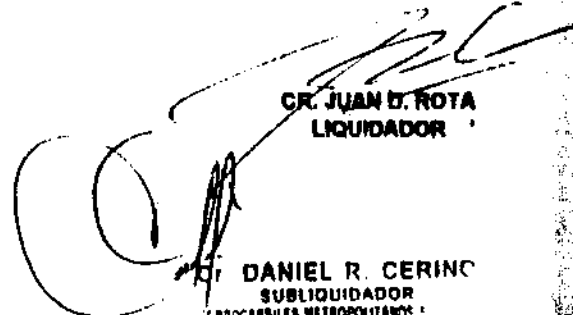
Por Proveedores

Importe

Merino, Aller y Asoc.	1,210.00
Org. alvi	36,281.10
Asientos srl	39,990.82
Pedro Wasko	111,773.97
Antonio Longo	4,369.25
Ind. Pescarmona	70,178.73
Siemens sa	18,150.00
Scipioni	247,854.61
Incoal Cromo	59,674.03
SKS	353,841.05
Arizmendi	7,753.29
Inst. Saneamiento Amb.	1,920.03
Linser sacis	4,041.38
TAB	19,979.44
Chaco lmtada. coop.	28,401.80
Benedetti	86.94
Vial	221,290.01
Sacic Resortes	4,423.20
Maderera El Ky	385.13
Electromac sa	1,444.51
Obring sa	1,482.03
Petro Parts sa	3,033.68
SCI	18,783.40
La Universal	165,465.71
Rolial sa	1,231.14
EMEPA	321,223.47


CR. MARCELO J. DELGADO
SUBGERENCIA
ECONOMICO FINANCIERA


SR. JOSE R. HERNANDEZ
GERENCIA
ADMINISTRATIVA


CR. JUAN D. ROTA
LIQUIDADOR

DANIEL R. CERINO
SUBLIQUIDADOR
FERROCARRILES METROPOLITANOS

ANEXO I

Copiadoras y Serv.	2,913.68
Compusell	7,605.00
Coop. de Trabajo	694,343.12
Coop. Taller Rosario	307,646.89
B. Roggio e Hijos	101,108.20
Roque N. Ventresca	2,892.50
Morrison Knudsen	284,049.61
Ferromec	8,287.50
Dist. Fulgor	1,310.94
Casael	786.50
Sime sa	1,436.94
ACS	253.50
Plin Metal	1,441.90
Perez Manuela	5,918.36
Sanchez Hugo	237.30
Luna Juan	629.98
Prieta Ruben	14,189.20
Amaya	497.00
Vergara Jose	26,335.60
Duarte	344.70
Akabani Graciela	16,078.19
Altamiranda	1,279.09
Capella	15,363.39
Carranza	1,407.70
Leandro Dario	860.00
Manzo Gustavo	8,039.00
Manzo Edgardo	8,039.00

SUBTOTAL 3,257,563.51

TOTAL DEUDAS COMERCIALES 4,267,419.67

DEUDAS A LOS CONCESIONARIOS

<u>Concesionario</u>	<u>Importe</u>
Transporte Metrop. San Martin	52,594.13
Transporte Metrop. Belgrano Sur	50,703.23
Transporte Metrop. Roca	224,205.22
Ferrocarril Belgrano S.A.	131,268.31
B.A.P.	49,041.81
N.C.A.	176,376.33


CR. MARCELO J. DELGADO
 SUBGERENCIA
 ECONOMICO FINANCIERA


SR. JOSE B. HERNANDEZ
 GERENCIA
 ADMINISTRATIVA


CR. JUAN D. ROTA
 LIQUIDADOR


CR. DANIEL R. CERINO
 SUBLIQUIDADOR
 FERROCARRILES METROPOLITANOS

**FERROCARRILES
METROPOLITANOS S.A. (e.l.)**

ESTADO PATRIMONIAL
AL 31/01/97



Ferrovias	161,967.80
Metrovias	649,294.68
T.B.A.	58,647.87
U.E.P.F.P.	1,126,871.10


ANEXO I

TOTAL DEUDAS CONCESIONARIOS **2,680,970.48**

6104


CR. MARCELO J. DELGADO
SUBGERENCIA
ECONOMICO FINANCIERA


SR. JOSE R. HERNANDEZ
GERENCIA
ADMINISTRATIVA


CR. DANIEL R. CERINO
SUBLIQUIDADOR
FERROCARRILES METROPOLITANOS

CR. JUAN D. ROTA
LIQUIDADOR



CAUSAS JUDICIALES DEL AÑO 1997

FUERO	Nº DE	AUTOS	MONTO	TASA DE JUSTICIA
LABORAL	1	ACEBO MARIA DEL CARMEN C/FEMESA S/ACCIDENTE	600.00	
CIVIL	2	ALDERETE ENRIQUE C/FEMESA S/DS. Y PS.	189,544.72	
CIVIL	3	ARANDA GERONIMO I C/ FA Y OTROS S/ DS. Y PS.	281,250.00	
CIVIL	4	ARGUELLO JORGE O. C/ FA S/ DS. Y PS.	67,834.50	
LABORAL	5	ARIAS AUGUSTO C/ FEMESA EXP. 20.832/93	275.00	
LABORAL	6	BASSANESE CARLOS C/FEMESA - EXP. 23.938/92	15,732.15	
LABORAL	7	BAZAN BAUTISTA C/ EFA Y OTROS S/ ACCIDENTE TRABAJO	12,928.28	
LABORAL	8	BRANDAN CARLOS C/ FEMESA	325.00	
LABORAL	9	CARBONEL FRANCISCO C/ FEMESA Y OTROS EXP.47.243	75.00	
LABORAL	10	CARO DANIEL Y OTROS S/ DIFERENCIA SALARIAL	4,405.40	
CIVIL (*)	11	CASTRO DE FERNANDEZ ANDREA C/ FEMESA S/ DS. Y PS.	66,250.00	
CIVIL	12	CIAPPINI EDUARDO Y OTRO C/ FEMESA S/DS. Y PS.	29,690.00	
LABORAL	13	CIPOLLA FRANCISCO C/ FEMESA S/ ACCIDENTE	200.00	
CIVIL	14	CIVANTOS SERGIO C/ FEMESA	59,000.00	
LABORAL	15	CORTONA CARMELO C/FEMESA EXP. 1.854	900.00	
CIVIL	16	CORZO JUAN MARTIN C/ FEMESA S/DS. Y PS.	62,500.00	
LABORAL	17	DIGNANI DOMINGO C/ FEMESA S/ DESPIDO EXP.39.824/92	350.00	
CIVIL (*)	18	EMPRESA SAN VICENTE C/FA S/DS. Y PS.	98,888.00	
CIVIL	19	FERNANDEZ LORENZO C/ FEMESA S/ DS. Y PS.	120,000.00	
CIVIL	20	FERRETI SUSANA C/ FEMESA S/ DS. Y PS.	44,500.00	
CIVIL	21	FUNES DANIEL C/ FEMESA S/ DS. Y PS.	216,834.00	
LABORAL	22	GALARCE JORGE C/ FEMESA EXP. 26.845/92	300.00	
CIVIL	23	GIMENEZ ROSA MARIA C/ FEMESA S/ DS. Y PS.	146,526.00	
LABORAL	24	GIMENEZ RUBEN C/ FEMESA S/ ACCIDENTE EXP. 58.051	975.00	
LABORAL	25	GONZALEZ CARLOS C/ FEMESA EXP. 48.484/92	160.00	
LABORAL	26	JEREZ TEODORO C/ FEMESA S/ ACCIDENTE	1,400.00	
CIVIL	27	LAMARCA MAXIMO Y OTRO C/ FEMESA S/ DS. Y PS.	232,737.00	
LABORAL	28	MAC DONALD C/ FEMESA S/ ACCIDENTE EXP. 18332/92	250.00	
LABORAL	29	MASCANFRONI CARLOS C/ FEMESA S/ ACCIDENTE	250.00	
LABORAL	30	MARTINEZ ESTEBAN C/ FEMESA	7,870.49	
LABORAL	31	MENDEZ RAMON C/ FEMESA S/ ACCIDENTE EXP.57892	275.00	
CIVIL	32	MIÑO ANGEL C/ FEMESA	3,800.00	
CIVIL (*)	33	MONACO MARIA C/ FEMESA S/ DS. Y PS.	37,346.00	
LABORAL	34	MOSEGUE C/ FEMESA	70,609.93	
LABORAL	35	MOSTACERO ALBERTO C/ FEMESA Y OTROS EXO. 4983/92	45.96	
CIVIL	36	MURAD DE PADUA C/ FEMESA S/ DS. Y PS.	40,162.53	
CIVIL (*)	37	NICOLAO HECTOR C/ EFA S/ DS. Y PS.	14,218.62	
SUBTOTAL 1			1,829,006.57	0.00

(Signature)
CR. MARCELO J. DELGADO
 SUBGERENCIA
 ECONOMICO FINANCIERA

(Signature)
SR. JOSE B. HERNANDEZ
 GERENCIA
 ADMINISTRATIVA

(Signature)
DR. JUAN D. ROTA
 LIQUIDADOR

(Signature)
DANIEL R. CERINO
 SUBLIQUIDADOR
 FERROCARRILES METROPOLITANOS S.A.



JUICIOS CON SENTENCIA EN FIRME

FUERO	Nº DE	AUTOS	MONTO	TASA DE JUSTICIA
LABORAL	38	OSORIO C/ FEMESA		425.00
CIVIL	39	PAEZ DE CORDOBA ESTHER Y OTR. C/ FEMESA S/DS.Y PS.		2,744.51
CIVIL	40	PAVON LUIS C/ FEMESA S/ DS. Y PS.	17,983.00	
CIVIL	41	PERALTA JUAN C/ FEMESA S/ DS. Y PS.	113,455.11	
CIVIL	42	PEREZ FRANCISCO C/ FEMESA S/ DS. Y PS.	16,790.51	
CIVIL	43	RAMIREZ JUAN Y OTRA C/FEMESA S. DS. Y PS.	8,548.80	
LABORAL	44	RANUCCHI LEONARDO C/ FEMESA Y EFA S/ DS. Y PS.	1,150.00	
CIVIL	45	RASPA FERNANDO C/ FEMESA S/ DS. Y PS.	274,388.70	
CIVIL (*)	46	REINOSO MARIA C/ FEMESA S/ DS. Y PS.	50,472.00	
CIVIL	47	ROMANO JUANA C/ EFA S/ DS. Y PS.	340,377.00	
CIVIL	48	SANDOVAL JUAN C. C/ FA Y FEMESA S/ DS. Y PS.	32,600.00	810.00
CIVIL	48	SANDOVAL SANDRA GLADYS C/FEMESA S/ DS. Y PS.	29,000.00	
CIVIL (*)	50	SASSONI DORA Y OTROS C/ FEMESA S/ DS. Y PS.	330,360.00	
CIVIL	51	VACA DE VALOR MARIA C/ FEMESA S/ DS. Y PS.	176,645.00	
LABORAL	52	VERGARA FRANCISCO C/ FEMESA S/ DS. Y PS.	500.00	
CIVIL	53	VILLARREAL CARLOS C/ FEMESA S/ DS. Y PS.	52,682.84	
LABORAL	54	UREÑA JULIA C/ EFA S/ ACCIDENTE	1,196.00	
CIVIL	55	ZURITA ELENA Y OTROS C/ FEMESA S/ DS. Y PS.	200,000.00	
SUBTOTAL 2			1,846,146.76	3,979.51
TOTAL (1+2)			3,479,132.84	

Y-SOL
6184

CR. MARCELO J. DELGADO
SUBGERENCIA
ECONOMICO FINANCIERA

SR. JOSE R. HERNANDEZ
GERENCIA
ADMINISTRATIVA

SR. JUAN B. ROTA
LIQUIDADOR

DANIEL R. CERINO
SUBLIQUIDADOR
SERVICIOS METROPOLITANOS S.A.

JUICIOS CON SENTENCIA EN FIRME

CAUSAS JUDICIALES DEL AÑO 1998

FUERO	Nº DE	AUTOS	MONTO	TASA DE JUSTICIA
CIVIL	1	LOVERA CIRILO PEDRO C/ EFA Y OTROS S/ DS. Y PS.	7,177.99	
LABORAL	2	CASCO CARLOS C/ FEMESA	8,907.11	
LABORAL	3	PRENOLIO LUIS O. C/ FEMESA S/ DESPIDO	15,803.48	
LABORAL	4	FEMESA C/ ALCORTA HORACIO Y OTROS S/ SUMARISIMO	28,350.00	
LABORAL	5	CHAER DARIA ESTHER C/EFA S/ ACCIDENTE	4,880.29	
CIVIL	6	CHAVES FLORENCIO L. C/ FEMESA S/ DS. Y PS	1,000.00	
CIVIL	7	LOPEZ ALICIA ELIZABETH C/ FEMESA S/ DS. Y PS.	173,030.45	
LABORAL	8	TEJERO ERNESTO C/ EFA	450.00	
LABORAL	9	PRUMAR C/ EFA Y OTRO S/ ACCIDENTE	1,400.00	
LABORAL	10	OLIVER MIGUEL A. C/ FEMESA S/ ACCIDENTE	700.00	
LABORAL	11	ALVAREZ C/FEMESA	325.00	
LABORAL	12	GALARCE MIRTA D. C/FA S/ ACCIDENTE	10,483.88	
CIVIL	13	SANDOVAL JUAN C. C/ FA S/ DS. Y PS.	2,208.00	
CIVIL	14	CIAPPINI EDUARDO R. C/ FEMESA S/ DS. Y PS.	807.30	
CIVIL	15	ALDERETE ENRIQUE C/ FEMESA S/ DS. Y PS.	95,088.97	
CIVIL	18	FEMESA C/ RODRIGUEZ CARLOS A. S/ DS. Y PS.		208.00
CIVIL	17	CASO DE BLANCO BELARMINA C/ EFA S/ DS. Y PS.	206,600.00	
FEDERAL	18	PEREZ ARMANDO MIGUEL C/ FEMESA S/ LEY 9688	17,059.70	
LABORAL	19	PEREZ LINDO O. C/ FEMESA S/ ACCIDENTE	100.00	
CIVIL	20	RODRIGUEZ JOAQUIN Y OTRA C/ FEMESA S/ DS. Y PS.	75,338.00	
CIVIL	21	CARRIZO DE SORIA AMELIA C/ FEMESA S/ DS. Y PS.	124,012.00	
LABORAL	22	DELL' ERA C/ FEMESA S/ ACCIDENTE	150.00	
LABORAL	23	CARMONA ALONSO C/ EFA Y OTRO	950.00	
LABORAL	24	ALVAREZ ANTONIO C/ FEMESA Y OTRO	715.00	
CIVIL	25	COMALERAS MYRIAM NOEMI C/ FEMESA S/ DS. Y PS	175,684.00	
CIVIL	26	FIGUEROA JOSE NICOLAS C/ FEMESA S. DS. Y PS.	5,377.49	
LABORAL	27	GOMES RAMON A. C/ EFA Y OTRO	580.00	
CIVIL	28	QUEROL JOAQUIN C/ FERROCARRILES S/ SUMARIO	20,684.00	
LABORAL	29	CORTEZ RUBEN C. FEMESA S/ ACCIDENTE	12,304.41	
LABORAL	30	PALAVECINO REGINA C/ FEMESA S/ DESPIDO	7,134.88	
LABORAL	31	RIVERO PEDRO C/ FEMESA S/ DIF. SALARIAL	100.00	34.83
LABORAL	32	ROMERO DIOVISIO C/ FEMESA S/ ACCIDENTE	150.00	
LABORAL	33	FEMESA C/ HEBERLING Y OTROS S/ SUMARISIMO	3,450.00	
LABORAL	34	PEREZ MANUELA C/ FEMESA Y OTROS	2,532.77	
LABORAL	35	AGUIRRE MIGUEL A. C/ FEMESA Y F.C. S/ ACCIDENTE	18,539.88	
LABORAL	36	BOSSERO LEONARDO N. C/ FEMESA S/ SUMARIO	44,287.70	
LABORAL	37	REGIS HECTOR R. C/ FEMESA S/ ACCIDENTE	575.00	
CIVIL	38	MURAD DE PADUA JUDITH C / FEMESA S/ DS. Y PS.	13,298.69	
LABORAL	39	BISSIO C/FEMESA	1,500.00	
FEDERAL	40	PONCE EMILIANO M. C/ FEMESA S/ SUMARIO	18,786.40	
LABORAL	41	CASARES OSCAR A. C/ FEMESA S/ DESPIDO	5,317.83	
		SUBTOTAL 1	1,103,760.00	242.83

CR. MARCELO J. DELGADO
SUBGERENCIA
ECONOMICO FINANCIERA

SR. JOSE R. HERNANDEZ
GERENCIA
ADMINISTRATIVA

CR. JUAN D. ROSA
LIQUIDADOR

DANIEL R. CERINO
SUBLIQUIDADOR
F.F. METROPOLITANOS S.

JUICIOS CON SENTENCIA EN FIRME

ANEXO IX


FUERO	Nº DE	AUTOS	MONTO	TASA DE JUSTICIA
LABORAL	42	MIRANDA RENE C/ FEMESA S/ ACCIDENTE	415.31	
CIVIL	43	CIUTI AMERICO Y OTRO C/ FA S/ DS. Y PS.	141,250.00	3,390.00
CIVIL	44	ARGUELLO JORGE OMAR C/ FEMESA S/ SUMARIO	57,050.00	1,654.50
CIVIL	45	TAPIA MARIA I. C/ RUBO MIGUEL A. Y OTRO S/ SUMARIO	49,000.00	1,140.00
CIVIL	46	CABRAL MAXIMILIANO O. Y OTRA C/ FEMESA S/ SUMARIO	119,264.30	2,981.07
CIVIL	47	REYES ERNESTO A. C/ FA Y OTRO S/ DS. Y PS.	19,937.50	
CIVIL	48	SASSONI DORA B. Y OTRO C/ FEMESA S/ DS. Y PS.	50,000.00	
CIVIL	49	FIGUEROA BARRAZA FIDEL C/ FA Y OTRO S/ DS. Y PS.	10,780.00	
CIVIL	50	ROJO CARMEN G. C/ FEMESA S/ DS. Y PS.	65,438.00	
CIVIL	51	CONTRERAS BLANCA C/ FEMESA S/ DS. Y PS.	28,602.50	
CIVIL	52	CEJAS ROMAN Y OTRA C/ FEMESA S/ DS. Y PS.	80,640.00	
CIVIL	53	CABRERA EDUARDO S. C/ FEMESA S/ DS. Y PS.	43,379.40	
CIVIL	54	MANCUELLO ESTILA C/ FEMESA S/ DS. Y PS.	50,000.00	1,500.00
LABORAL	55	RUIZ LUIS E. C/ FEMESA S/ OTROS	3,705.78	
LABORAL	56	PALAVECINO RAUL C/ FEMESA	30,030.80	
LABORAL	57	IGLESIAS HENOR C. / FEMESA S/ ACCIDENTE	531.00	
LABORAL	58	ROLON VICTOR Y OTROS C/ FEMESA S/ OTROS	60,078.88	
LABORAL	59	ANCAVIL MELIVILU ISMAEL C/ FEMESA S/ ACCIDENTE	29,132.50	
CIVIL	60	OLEA MARIA ANGELA C/ FEMESA S/ DS. Y PS.	22,844.89	
LABORAL	61	RICCI RAUL C/FEMESA	250.00	
LABORAL	62	MANSILLA IGNACIA SARA C/ FEMESA	654.75	
LABORAL	63	MANELLI HUGO C/EFA Y FEMESA S/ LEY 24,028	450.00	
LABORAL	64	RIVEROS VICTOR C/FEMESA S/ DESPIDO	10,016.23	
LABORAL	65	DIAZ LUISA ELENA C/EFA Y OTRO S/ ACCIDENTE	5,178.36	
CIVIL	66	ZURITA ELENA Y OTROS C/ FEMESA S/ DS. Y PS.	43,879.24	
LABORAL	67	UGARTEMENDIA RUBEN O. C/ FEMESA	26,186.31	
LABORAL	68	MIRANDA LUCILO C/ FEMESA Y OTROS	350.00	
LABORAL	69	QUINTANA ELADIO C/ FEMESA S/ ACCIDENTE	600.00	
LABORAL	70	MORLIO FUSTO C/ FEMESA S/ OTROS	175.00	
LABORAL	71	BENTABERRY DOMINGO C/ EFA Y FEMESA S/ ACCIDENTE	245.00	
LABORAL	72	AGUERO OBDULIO C/ FEMESA S/ ACCIDENTE	450.00	
LABORAL	73	GONZALEZ JOSE ANGEL C/ FEMESA	15,143.21	
LABORAL	74	VISCONTI PEDRO C/ FEMESA	39,154.00	
LABORAL	75	CUFRE FELIPE L. C/ FEMESA S/ COBRO DE SALARIOS	4,184.72	
CIVIL	76	REISINGER JOSE C/ FEMESA S/ DS. Y PS.	3,000.00	
CIVIL	77	IZAGUIRRE EUSEBIA C/ FEMESA S/ DS. Y PS.		2,192.52
CIVIL	78	CORZO JUAN MARTIN C/ FEMESA S/ DS. YPS.	26,627.88	
SUBTOTAL 2			1,038,603.56	12,858.09

TOTAL (1+2)

2,155,464.48

TOTAL GENERAL


8,078,693.48


CR. MARCELO J. DELGADO
SUBGERENCIA
ECONOMICO FINANCIERA


SR. JOSE B. HERNANDEZ
GERENCIA
ADMINISTRATIVA


CR. JUAN D. ROTA
LIQUIDADOR


DANIEL R. CERINO
SUBLIQUIDADOR
METROPOLITANOS S.A.




PREVISION POR IMPUESTOS Y TASAS

ANEXO I


AÑO/IMPUESTO	MUNICIPAL INMOB.	PCIA.BS.AS. INMOB.	INGRESOS BRUTOS
1991	2660107.67	773609.02	1410616.95
1992	3687934.50	1187738.95	2008653.91
1993	2817330.43	1075397.83	1588010.57
1994	2269930.12	880066.19	1134131.84
1995	1734079.20	696400.20	325954.19
1996	4147231.90	1452768.10	1270000.00
TOTAL	17316613.82	6065980.29	7737367.46


TOTAL DE LA PREVISION: \$ 31,119,961.57

6184


CR. MARCELO J. DELGADO
SUBGERENCIA
ECONOMICO FINANCIERA


SR. JOSE L. HERNANDEZ
GERENCIA
ADMINISTRATIVA


CR. JUAN D. ROTA
LIQUIDADOR


CR. DANIEL R. CERINO
SUBLIQUIDADOR
FERROCARRILES METROPOLITANOS

6-05 AREA CIVIL - LETRADOS DE FEMESA (e.l.) - DEMANDADA

ITEM	Nº EXPED.	CARATULA	FUERO	FECHA INICIO DEMANDA	FECHA SENTEN	IMPORTE (DEMANDA)	IMPORTE (ACTUAL)	PROB. CANCEL	PROB.	PREVISION	ESTUDIO	ANEXO XI COSTAS
1	13119/86	ALMIRON FRANCISCO CICOMFER SIDS. Y PS.	CIVIL	30/08/1984		520.000,00	627.440,00	ALTA	0,40	250.978,00	LETR.FEMESA	156.860,00
2	SIN	ANTUNEZ OSCAR C/FERROSUR S.A. SIDS. Y PS.	CIVIL	10/08/1984		17.523,00	21.028,00	ALTA	0,40	3.411,20	LETR.FEMESA	5.257,00
3	SIN	AYALA GASPARRA C/FEMESA Y/O T.B.A. SIDS. Y DS.	CIVIL	8/02/1985		20.500,00	23.673,00	MEDIA	0,60	14.203,80	LETR.FEMESA	5.918,25
4	83519/86	BALLESTEROS ZULEMA G. C/FEMESA SIDS. Y PS.	CIVIL	13/01/1985		127.181,00	148.343,91	MEDIA	0,60	99.006,35	LETR.FEMESA	37.085,98
5	120321	BALMACEDA SANTA VIRGINIA C/FEMESA SIDS. Y PS.	CIVIL	10/11/1983		45.500,00	57.067,00	ALTA	0,40	22.822,80	LETR.FEMESA	14.284,25
6	120311	BARRAZA JUAN CARLOS C/FEMESA Y/O S/ DS. Y PS.	CIVIL	10/11/1983		91.850,00	115.179,00	ALTA	0,40	46.071,60	LETR.FEMESA	28.794,75
7	14528	BARRO DE DAMIANI INES P. C/FEMESA S/ DS/PS.	CIVIL	18/03/1984		208.500,00	258.540,00	MEDIA	0,60	155.124,00	LETR.FEMESA	64.635,00
8	120117/86	BERRONA JOSE MARIA Y/O C/FEMESA SIDS. Y PS.	CIVIL	19/11/1984		370.000,00	436.600,00	MEDIA	0,60	281.960,00	LETR.FEMESA	109.150,00
9	127506/86	BETRIZANO MARIA ROS C/FEMESA Y/O SIDS. Y PS.	CIVIL	11/07/1985		50.000,00	55.500,00	ALTA	0,40	22.200,00	LETR.FEMESA	13.875,00
10	12472/86	BENZA OSCAR C/IMR SIDS. Y PS.	CIVIL	1/03/1984		188.350,00	188.350,00	ALTA	0,40	101.037,68	LETR.FEMESA	42.088,03
11	48885	BORDON MARIA MARGARITA Y/O C/ T.B.A. (FEMESA) SIDS. Y PS.	CIVIL	11/11/1983		621.040,00	662.082,00	ALTA	0,40	260.836,80	LETR.FEMESA	163.023,00
12	12578	CABRERA SOSA WASHINGTON C/FEMESA Y/O S/ DS. Y PS.	CIVIL	10/11/1983		30.500,00	38.247,00	ALTA	0,40	15.298,80	LETR.FEMESA	9.581,75
13	98899/86	CACERES FRANCISCO C/FEMESA SIDS. Y PS.	CIVIL	28/12/1984		96.000,00	97.123,20	MEDIA	0,60	58.273,92	LETR.FEMESA	24.280,80
14	SIN	CASTILLO EDGARDO EDUARDO C/FEMESA S/ DS. Y PS.	CIVIL	15/12/1984		438.000,00	518.840,00	ALTA	0,40	206.736,00	LETR.FEMESA	129.210,00
15	38833/83	CASTRO SERGIO GUSTAVO CIRANAZZO S.A. SIDS Y PS.	CIVIL	6/06/1982		88.081,66	102.186,32	BAJA	1,00	102.186,32	LETR.FEMESA	25.546,58
16	SIN	CERRATO GUILLERMO ENRIQUE C/FEMESA S/ DS. Y PS.	CIVIL	27/03/1984		53.000,00	53.846,80	MEDIA	0,60	32.187,96	LETR.FEMESA	13.411,65
17	7670	CIANNI C/FA Y OTRO C/ F.A. Y/O S/ CUMPLIMIENTO DE CONTRATO	CIVIL	S/ F		0,00	0,00	ALTA	0,40	0,00	LETR.FEMESA	0,00
18	4834/86	COMPANIA ARG SEGUROS ANTA S.A. C/FEMESA SIDS. Y PS.	CIVIL	10/08/1983		57.220,62	57.953,04	MEDIA	0,60	34.771,82	LETR.FEMESA	14.488,26
19	54203	COSSY MATILDE C/FEMESA SIDS Y PS.	CIVIL	13/03/1982		172.000,00	172.796,88	MEDIA	0,60	103.678,13	LETR.FEMESA	43.198,22
20	112739/86	CHAMORRO LEONOR C/FEMESA S/ DS. Y PS.	CIVIL	12/10/1984		160.000,00	182.124,00	MEDIA	0,60	108.274,40	LETR.FEMESA	45.531,00
21	120307/83	CHAVEZ CLAUDIO C/FEMESA Y/O S/ DS. Y PS.	CIVIL	10/11/1983		32.350,00	40.596,00	ALTA	0,40	16.228,40	LETR.FEMESA	10.141,50
22	124855/86	DIAZ MARGARITA ESTHER C/FEMESA SIDS. Y PS.	CIVIL	29/07/1984		250.000,00	310.000,00	BAJA	1,00	310.000,00	LETR.FEMESA	77.500,00
23	5954	DIAZ DE MARINOVICH MIRTA NORMA C/FEMESA SIDS. Y PS.	CIVIL	19/12/1984		323.300,00	381.494,00	ALTA	0,40	152.587,90	LETR.FEMESA	95.373,50
24	34037	DIAZ MARCELA EUSEBIO C/FEMESA S/ B.L.S.G.	CIVIL	S/ F		0,00	0,00	MEDIA	0,60	0,00	LETR.FEMESA	0,00
25	14685	DOS SANTOS S.A. DANIEL C/ARIZA HECTOR RAMON SIDS. Y PS.	CIVIL	16/11/1982		240.000,00	334.800,00	BAJA	1,00	334.800,00	LETR.FEMESA	83.700,00
26	55126/85	ENCINAS VALLEJOS ALFREDO C/FEMESA S/ DS. Y PS.	CIVIL	8/10/1984		250.000,00	288.000,00	ALTA	0,40	118.000,00	LETR.FEMESA	73.750,00
27	12379	ERRECABORDE DROBBIANO ALICIA LIDIA Y/O C/FA SIDS Y PS.	CIVIL	10/4/1981		102.918,00	178.049,00	ALTA	0,40	71.219,60	LETR.FEMESA	44.512,25
28	5602	FALCHINELLA JUAN Y OTRO C/BONONI JULIO ALBERTO SIDS Y PS.	CIVIL	18/08/1980		58.000,00	95.575,00	ALTA	0,40	38.230,00	LETR.FEMESA	23.883,75
29	SIN	FAMULARO NESTOR OSCAR C/FEMESA S/ DS. Y PS.	CIVIL	9/05/1984		63.860,00	63.788,80	MEDIA	0,60	38.281,18	LETR.FEMESA	15.942,15
30	123526/86	FELICE ALEJANDRO MIGUEL C/ T.M.R.S.A. Y/O S/ DS. Y PS.	CIVIL	21/01/1985		20.000,00	25.320,00	MEDIA	0,60	15.192,00	LETR.FEMESA	6.330,00
31	SIN	FERNANDEZ CLAUDIO MARCELO C/FEMESA SIDS. Y PS.	CIVIL	5/01/1983		408.200,00	405.440,00	MEDIA	0,60	243.284,00	LETR.FEMESA	101.380,00
32	118251	FERNANDEZ NICANOR C/FEMESA S/ DS. Y PS.	CIVIL	24/11/1984		200.000,00	202.340,00	MEDIA	0,60	121.404,00	LETR.FEMESA	50.585,00
33	98867/85	FERNANDEZ NORA MYRIAM C/SZOROBURA ALEJANDRO SIDS Y PS.	CIVIL	7/07/1984		163.000,00	192.340,00	MEDIA	0,60	115.404,00	LETR.FEMESA	48.085,00
34	61463	FERNANDEZ WALTER ADOLFO C/FEMESA SIDS Y PS.	CIVIL	15/12/1983		16.558,83	21.134,00	ALTA	0,40	8.453,60	LETR.FEMESA	5.283,50
35	123588	FLEITAS MIRTA ALICIA C/FEMESA Y/O S/ DS. Y PS.	CIVIL	10/11/1983		40.500,00	50.787,00	ALTA	0,40	20.314,80	LETR.FEMESA	12.688,75
36	705	GALEZZI FABIANA C/ E.F.A. Y FEMESA S/ DS. Y PS.	CIVIL	21/2/1991		47.500,00	73.886,25	ALTA	0,40	29.554,50	LETR.FEMESA	18.471,56
37	11352	GARCIA CARMEN M. C/FEMESA SIDS. Y PS.	CIVIL	14/03/1984		800.000,00	982.480,00	MEDIA	0,60	589.488,00	LETR.FEMESA	245.620,00
38	3226/86	GERASIMCZUK LIDIA S. C/FEMESA SIDS. Y PS. (INTIMACION 30/10/86)	CIVIL	18/08/1983		144.171,00	184.539,00	BAJA	1,00	184.539,00	LETR.FEMESA	48.134,75

DR. DANIEL R. CERINO
SUEL LIQUIDADOR
ECONOMICO FINANCIERA



DR. DANIEL R. CERINO
SUEL LIQUIDADOR
ECONOMICO FINANCIERA

FERROCARRILES METROPOLITANOS S.A. (e.l.)

LETRADOS FEMESA

ESTADO PATRIMONIAL AL 31/01/97

Nº	Apellido y Nombre	Civil	Fecha	Descripción	Valor	Categoría	Porcentaje	Valor	Categoría	Porcentaje
39	10634898	CIVIL	31/1/1984	GERCAK, SOFIA CFEMESA SIDS. Y PS.	368,720.00	MEDIA	0.60	371,047.29	MEDIA	0.60
40	11142898	CIVIL	9/11/1984	GULLANO LUIS ALBERTO CFERROSUR S.A SIDS. Y PS.	924,050.00	BAJA	1.00	934,953.79	BAJA	1.00
41	13408	CIVIL	30/7/1983	GIMENEZ, MARIA TERESA CFEMESA S/ DS. Y PS.	450,000.00	ALTA	0.40	502,750.00	ALTA	0.40
42	97463	CIVIL	17/04/1985	GNARRA, NELIDA DE BARBAGALLO Y/O CFEMESA S/ DS. Y PS.	180,000.00	BAJA	1.00	180,784.00	BAJA	1.00
43	114713	CIVIL	27/11/1984	GODDY, MARIA EDELMINA CFEMESA S/ DS. Y PS.	140,000.00	MEDIA	0.60	141,638.00	MEDIA	0.60
44	29	CIVIL	19/10/1981	GODOY, MONICA LILIANA CFEMESA SIDS. Y PS.	500,000.00	MEDIA	0.60	790,000.00	MEDIA	0.60
45	S/N	CIVIL	4/08/1985	GOMEZ, OSVALDO MARTIN CFEMESA S/ DS. Y PS.	409,320.00	ALTA	0.40	458,438.00	ALTA	0.40
46	S/N	CIVIL	4/08/1984	GOMEZ, ARGUEL ANGEL CFEMESA S/ DS. Y PS.	17,000.00	MEDIA	0.60	20,605.16	MEDIA	0.60
47	12058	CIVIL	18/08/1984	GONZALEZ, JOSE RAMON CFEMESA S/ DS. Y PS.	15,780.00	BAJA	1.00	18,597.00	BAJA	1.00
48	20882	CIVIL	15/08/1984	GONZALEZ, MARIA ALEJANDRA CFEMESA SIDS. Y PS.	51,000.00	MEDIA	0.60	57,630.00	MEDIA	0.60
49	81161	CIVIL	S/F	GRECCO, YOLANDA ANTONIA CFEMESA SIDS. Y PS.	0.00	ALTA	0.40	0.00	ALTA	0.40
50	62838	CIVIL	5/12/1985	HERRARD DE TABORDA, NILDA Y/O C/ T. B.A. Y/O SIDS. Y PS.	600,000.00	ALTA	0.40	641,220.00	ALTA	0.40
51	50402/98	CIVIL	25/08/1984	HOLLOWAY, OSCAR BASILIO CFEMESA S/ DS. Y PS.	110,000.00	BAJA	1.00	129,800.00	BAJA	1.00
52	89405/92	CIVIL	10/07/1981	IBARRIA, DIEGO MARIA C. EFA SIDS YPS.	1,221,620.00	BAJA	1.00	1,241,654.50	BAJA	1.00
53	131554/98	CIVIL	17/11/1984	IBARRA, ANGELA DIONISIA CFEMESA S/ DS. Y PS.	52,000.00	ALTA	0.40	52,608.40	ALTA	0.40
54	314685	CIVIL	19/02/1983	LA BA. CIA. DE SEG. CIEFA SIFALT Y AV CARGA TRANS. TERREST.	111,988.91	MEDIA	0.60	113,478.36	MEDIA	0.60
55	50620/98	CIVIL	4/08/1984	LIOTTI CATALINA Y/O CFEMESA SIDS. Y PS.	619,360.00	MEDIA	0.60	628,730.36	MEDIA	0.60
56	2408/92	CIVIL	24/08/1982	LOAYZA CORONADO FELICIA CFEMESA SARMENTO SIDS. Y PS.	120,000.00	MEDIA	0.60	169,838.00	MEDIA	0.60
57	94442	CIVIL	18/04/1984	LOMBARDI, FERNANDO ALEJANDRO CFEMESA SIDS. Y PS.	183,800.00	ALTA	0.40	238,862.00	ALTA	0.40
58	18854	CIVIL	22/05/1984	LORDEN, CECILIA EDIT Y/O CFEMESA S/ DS. Y PS.	748,948.00	BAJA	1.00	911,278.00	BAJA	1.00
59	S/N	CIVIL	12/12/1984	LLAMPA, MAXIMO Y/O CFEMESA SIDS. Y PS.	177,500.00	ALTA	0.40	208,450.00	ALTA	0.40
60	S/N	CIVIL	2/08/1984	LUCERO DE ESPINDOLA, RAMONA E C/ T. M. GRAL. ROCA S.A. SIDS. Y PS.	250,000.00	ALTA	0.40	305,000.00	ALTA	0.40
61	S/N	CIVIL	S/F	MARTIN LUIS ANTONIO CFERROMAS SIDS. Y PS.	0.00	MEDIA	0.60	0.00	MEDIA	0.60
62	28139/87	CIVIL	31/1/1985	MARTINEZ, BARREIRO, HUGO CF. ME. ROCA S.A. S/ SUMARIO	360,000.00	ALTA	0.40	363,888.00	ALTA	0.40
63	98795/95	CIVIL	17/02/1987	MATALONI DE RODRIGUEZ, CLAUDIA M. Y/O CFEMESA S/ DS. Y PS.	150,000.00	ALTA	0.40	151,785.00	ALTA	0.40
64	S/N	CIVIL	7/10/1982	METTICA GUSTAVO RAMON C/ DECAJUX Y/O SIDS. Y PS.	540,000.00	ALTA	0.40	798,000.00	ALTA	0.40
65	15558/87	CIVIL	20/03/1985	MIGUILLANES, MARTA GRACIELA CFEMESA S/ DS. Y PS.	191,500.00	MEDIA	0.60	193,883.10	MEDIA	0.60
66	80180/84	CIVIL	31/12/1983	MILLETI, VANINA ANDREA CFEMESA S/ DS. Y PS.	119,600.00	MEDIA	0.60	138,736.00	MEDIA	0.60
67	125253/95	CIVIL	31/2/1983	MEZA, MARIA INES C/FA SIDS. Y PS.	400,000.00	ALTA	0.40	405,000.00	ALTA	0.40
68	1808/88	CIVIL	6/07/1984	MONGON RAMON FEDERICO C/ ESTADO NACIONAL Y/O SIDS. Y PS.	15,000.00	MEDIA	0.60	15,180.00	MEDIA	0.60
69	59004/88	CIVIL	4/08/1984	MOLANES, MARIA TERESA CFEMESA SIDS. Y PS.	145,000.00	ALTA	0.40	148,754.50	ALTA	0.40
70	19870	CIVIL	6/01/1985	MOLINA, FRANCISCO CFEMESA SIDS. Y PS.	55,000.00	ALTA	0.40	64,350.00	ALTA	0.40
71	47778	CIVIL	25/03/1985	MURAGUA VDA. DE AZEVEDO PUGA, VIRGINIA CFEMESA SIDS. Y PS.	682,000.00	MEDIA	0.60	779,388.00	MEDIA	0.60
72	73787/92	CIVIL	8/03/1982	NARANJO SILVA GLADYS C/ TRIPICCHIO RICARDO O SIDS Y PS.	185,000.00	ALTA	0.40	279,350.00	ALTA	0.40
73	9724/92	CIVIL	S/F	NORLUZZI C/FA Y OTRO S/ DS. Y PS.	0.00	ALTA	0.40	0.00	ALTA	0.40
74	81484	CIVIL	5/03/1985	ORELLANA, ARIANA DEL ROSARIO Y/O CFEMESA S/ DS. Y PS.	817,000.00	ALTA	0.40	933,667.00	ALTA	0.40
75	1582/87	CIVIL	9/05/1984	ORTIZ, LIDIA CFEMESA SIDS. Y PS.	28,980.00	BAJA	1.00	33,593.60	BAJA	1.00
76	14119	CIVIL	11/08/1986	PADILLA, JOAQUIN Y/O C/ FERREYRA, OMAR MANUEL Y/O S/ DS. Y PS.	180,000.00	MEDIA	0.60	234,000.00	MEDIA	0.60
77	51637	CIVIL	30/08/1982	PANA, LEONARDO Y/O C/ TRANSPORTE RAFAEL CALZADA SIDS Y PS.	146,145.00	MEDIA	0.60	208,445.00	MEDIA	0.60
78	13870/88	CIVIL	20/12/1983	PAZ, ALBERTO ANTONIO CFEMESA S/ DS. Y PS.	219,340.00	BAJA	1.00	258,821.20	BAJA	1.00
79	128740	CIVIL	10/11/1983	PERERA, CLAUDIO CFEMESA Y/O S/ DS. Y PS.	10,200.00	ALTA	0.40	12,790.00	ALTA	0.40
80	64730/85	CIVIL	S/F	PHILIPS ARG. C/ F. A. S/ SUMARIO	32,230.61	ALTA	0.40	37,387.49	ALTA	0.40
81	8884/88	CIVIL	24/12/1984	PINGITORE DE TULLINO, AIDA CFEMESA S/ DS. Y PS.	82,000.00	MEDIA	0.60	82,959.40	MEDIA	0.60
82	120319	CIVIL	10/11/83	PRESENCIA JUAN CARLOS CFEMESA Y/O SIDS. Y PS.	10,200.00	ALTA	0.40	12,790.00	ALTA	0.40

DR. MARCELO J. DELGADO
SUBSENCIA
CONSEJO FINANCIERO

DR. DANIEL R. CERINO
SUBSENCIA
CONSEJO FINANCIERO

CRISTIAN G. NOTA
LIQUIDADOR

**FERROCARRILES
METROPOLITANOS S.A. (e.l.)**

LETRADOS FEMESA

**ESTADO PATRIMONIAL
AL 31/01/97**

Nº	Identificación	CIVIL	SF	0.00	0.00	ALTA	0.40	0.00	0.00	LETR.FEMESA	0.00
83	PROVEEDURA CENTRAL CIFEMESA S/CUMPLIMIENTO DE CONT	CIVIL	25/12/1991	282,000.00	408,100.00	ALTA	0.40	408,100.00	0.00	LETR.FEMESA	0.00
84	QUINTERO, MARTHA C/FERRO RAUL Y/O S/DS. Y PS.	CIVIL	22/01/1984	200,000.00	247,800.00	BAJA	1.00	247,800.00	101,525.00	LETR.FEMESA	101,525.00
85	QUINONES, CLAUDIO JESUS C/FEMESA S/DS. Y PS.	CIVIL	5/02/1986	948,500.00	1,232,050.00	BAJA	1.00	1,232,050.00	61,970.00	LETR.FEMESA	61,970.00
86	QUIRGA, MARTIN IGNACIO C/T.B.A. Y/O S/DS. Y PS.	CIVIL	19/12/1983	210,000.00	282,500.00	MEDIA	0.60	282,500.00	308,012.50	LETR.FEMESA	308,012.50
87	RACCOPI, CESAR OSCAR Y/O CIFEMESA S/DS. Y PS.	CIVIL	5/03/1985	258,600.00	286,528.00	BAJA	1.00	286,528.00	65,625.00	LETR.FEMESA	65,625.00
88	RACO, OSVALDO Y/O CIFEMESA S/DS. Y PS.	CIVIL	21/02/1984	34,080.00	39,558.00	ALTA	0.40	39,558.00	73,882.00	LETR.FEMESA	73,882.00
89	REDEL, HUGO ALBERTO C/FEMESA S/DS. Y PS.	CIVIL	2/01/1985	234,500.00	274,365.00	MEDIA	0.60	274,365.00	9,889.00	LETR.FEMESA	9,889.00
90	ROJELME, JULIO CESAR C/BS.AS., PROV.DE S/DS. Y PS	CIVIL	3/05/1984	800,000.00	944,000.00	BAJA	1.00	944,000.00	68,591.25	LETR.FEMESA	68,591.25
91	ROBLEDO, DIEGO F.Y. MEZA, SILVIA C/CEJAS, ULISES Y/O S/DS. Y PS.	CIVIL	9/11/1984	521,250.00	527,408.84	BAJA	1.00	527,408.84	236,000.00	LETR.FEMESA	236,000.00
92	ROMAN, JUAN CARLOS C/FEMESA S/DS. Y PS.	CIVIL	9/05/1984	60,400.00	61,136.88	ALTA	0.40	61,136.88	131,852.21	LETR.FEMESA	131,852.21
93	ROMERO, CARINA LETICIA C/FEMESA S/DS. Y PS.	CIVIL	9/05/1984	15,000.00	15,180.00	MEDIA	0.60	15,180.00	15,284.22	LETR.FEMESA	15,284.22
94	ROMERO, ALBERTO C/ESTADO NACIONAL Y/O S/DS. Y PS.	CIVIL	9/04/1985	340,000.00	394,168.00	MEDIA	0.60	394,168.00	3,795.00	LETR.FEMESA	3,795.00
95	ROT, GREGORIO ALBERTO C/FEMESA S/DS. Y PS.	CIVIL	15/01/1984	203,000.00	237,510.00	ALTA	0.40	237,510.00	96,041.50	LETR.FEMESA	96,041.50
96	SANTUARO, GELSON C/FEMESA S/DS. Y PS.	CIVIL	7/11/1983	84,400.00	85,455.00	ALTA	0.40	85,455.00	59,377.50	LETR.FEMESA	59,377.50
97	SALAS, OLGA ZUMILDA C/T.B.A. Y/O S/DS. Y PS.	CIVIL	9/04/1984	598,400.00	575,334.48	BAJA	1.00	575,334.48	21,363.75	LETR.FEMESA	21,363.75
98	SEEWALD, AURELIO C/EF.A. S/DS. Y PS.	CIVIL	9/07/1991	325,000.00	330,343.50	MEDIA	0.60	330,343.50	143,633.62	LETR.FEMESA	143,633.62
99	SILVA HECTOR Y/O CIFEMESA S/DS. Y PS.	CIVIL	15/08/1984	44,100.00	52,479.00	ALTA	0.40	52,479.00	13,119.75	LETR.FEMESA	13,119.75
100	SKORIC DE CRESPO OLINDA C/FEMESA S/SUMARIO	CIVIL	21/05/1985	180,600.00	214,372.20	ALTA	1.00	214,372.20	53,593.05	LETR.FEMESA	53,593.05
101	SORRARE MARIA ALEJANDRA C/FEMESA S/DS. Y PS.	CIVIL	1/12/1986	106,000.00	108,080.50	BAJA	0.60	108,080.50	28,515.13	LETR.FEMESA	28,515.13
102	SPINELLI HUMBERTO C/FEMESA S/DS. Y PS.	CIVIL	1/12/1986	105,000.00	108,080.50	MEDIA	0.60	108,080.50	36,980.00	LETR.FEMESA	36,980.00
103	SUAREZ, OLGA NOEMI C/FEMESA S/DS. Y PS.	CIVIL	3/05/1984	112,000.00	147,840.00	MEDIA	0.60	147,840.00	2,788.30	LETR.FEMESA	2,788.30
104	TODOLI S.R.L. H/ROS. C/FEMESA S/DS. Y PS.	CIVIL	8/08/1983	9,350.00	11,145.20	BAJA	1.00	11,145.20	677.82	LETR.FEMESA	677.82
105	TECHINDUS S.R.L. C/FEMESA S/DS. Y PS.	CIVIL	28/12/1984	2,879.91	2,711.28	MEDIA	0.60	2,711.28	28,080.23	LETR.FEMESA	28,080.23
106	VECHA, TERESA NELIDA C/FEMESA S/DS. Y PS.	CIVIL	10/09/1984	111,000.00	112,320.90	ALTA	0.40	112,320.90	10,878.25	LETR.FEMESA	10,878.25
107	VERA, WEBER C/FEMESA Y/O S/DS. Y PS.	CIVIL	10/11/1983	34,700.00	43,513.00	ALTA	0.40	43,513.00	269,901.75	LETR.FEMESA	269,901.75
108	VILLAREAL, RICARDO P C/FEMESA Y/O S/DS. Y PS.	CIVIL	3/07/1983	885,450.00	1,159,697.00	MEDIA	0.60	1,159,697.00	12,696.75	LETR.FEMESA	12,696.75
109	VELAZCO NELIDA ESTER C/FEMESA S/DS. Y PS.	CIVIL	10/11/1983	40,500.00	50,787.00	ALTA	0.40	50,787.00	8,287.74	LETR.FEMESA	8,287.74
110	WEINGANDT, FERNANDO C/FEMESA S/DS. Y PS.	CIVIL	17/12/1985	32,800.00	33,150.96	ALTA	0.40	33,150.96	17,967,773.16	LETR.FEMESA	17,967,773.16
	TOTALES			24,861,573.54	28,778,734.79				7,194,683.70		

ANEXO

CR. JUAN D. NOTIA
LIQUIDADOR

CR. DANIEL R. CERINO
LIQUIDADOR

CR. DANIEL R. CERINO
LIQUIDADOR


CR. DANIEL R. CERINO
LIQUIDADOR

ITEM	Nº EXPED.	CARACTER	AREA CIVIL - ESTUDIO AMARO	IMPORTE (DEMANDA)	IMPORTE (ACTUALIZADO)	PROB. CANCEL	PROB.	PREVISION	ESTUDIO	COSTAS
			FUERO	FECHA INICIO DEMANDA	FECHA INICIO SENTEN					
1	22327/85		CIVIL	0.00	32,000.00	1.00	1.00	32,000.00	AMARO	8,000.00
2	7904/88		CIVIL	148,245.00	172,777.75	0.60	0.60	103,688.65	AMARO	43,194.44
3	9237		CIVIL	81,000.00	148,790.64	0.40	0.40	59,518.25	AMARO	37,197.88
4	1783/82		CIVIL	121,400.00	188,837.70	0.40	0.40	75,535.08	AMARO	47,209.43
5	153150/85		CIVIL	127,400.00	146,221.70	0.60	0.60	87,753.02	AMARO	38,555.43
6	58287/84		CIVIL	2,344,100.00	2,840,580.38	0.60	0.60	1,704,348.23	AMARO	710,145.10
7	53798/83		CIVIL	570,000.00	722,304.00	0.60	0.60	433,382.40	AMARO	180,578.00
8	108518/84		CIVIL	280,000.00	367,180.01	0.60	0.60	220,296.01	AMARO	91,790.00
9	35816		CIVIL	12,450.00	17,340.37	1.00	1.00	17,340.37	AMARO	4,335.09
10	17512/85		CIVIL	108,500.00	131,218.65	0.60	0.60	78,731.19	AMARO	32,804.66
11	38875/82		CIVIL	113,000.00	163,364.10	0.60	0.60	98,018.46	AMARO	40,841.03
12	128005/83		CIVIL	51,150.00	102,816.00	1.00	1.00	102,816.00	AMARO	25,704.00
13	80568/84		CIVIL	930,000.00	1,437,682.20	0.60	0.60	882,608.32	AMARO	359,420.55
14	41091/85		CIVIL	23,800.00	29,621.48	1.00	1.00	29,621.48	AMARO	7,405.37
15	24372		CIVIL	107,000.00	132,252.00	0.60	0.60	79,351.20	AMARO	33,063.00
16	82246/84		CIVIL	500,000.00	664,500.00	0.60	0.60	398,700.00	AMARO	168,125.00
17	21118/82		CIVIL	192,500.00	202,108.77	1.00	1.00	202,108.77	AMARO	50,527.19
18	71231/84		CIVIL	384,940.00	487,624.40	0.60	0.60	298,574.64	AMARO	124,408.10
19	12482/84		CIVIL	22,941.00	38,714.61	0.60	0.60	22,028.77	AMARO	9,178.65
20	62777/82		CIVIL	211,880.00	280,643.51	0.60	0.60	158,308.11	AMARO	65,180.88
21	64403/84		CIVIL	29,110.00	385,250.00	1.00	1.00	385,250.00	AMARO	91,312.50
22	41267		CIVIL	37,622.54	47,408.16	0.60	0.60	40,385.24	AMARO	10,098.31
23	77198/83		CIVIL	600,000.00	846,980.00	0.60	0.60	508,178.00	AMARO	11,852.04
24	14467/84		CIVIL	16,700.00	28,630.48	1.00	1.00	28,630.48	AMARO	7,157.62
25	28840		CIVIL	388,740.00	529,292.95	0.60	0.60	317,575.77	AMARO	132,323.24
26	14422/84		CIVIL	467,400.00	589,438.14	0.40	0.40	235,775.28	AMARO	147,359.54
27	40884/84		CIVIL	712,350.00	1,084,198.70	0.60	0.60	650,518.02	AMARO	271,048.18
28	40884/84		CIVIL	88,050.00	150,841.50	1.00	1.00	150,841.50	AMARO	37,710.38
29	74688/85		CIVIL	104,180.00	130,270.86	1.00	1.00	130,270.86	AMARO	32,567.72
30	11988/85		CIVIL	399,200.00	427,483.92	0.60	0.60	256,480.35	AMARO	108,870.98
31	68521		CIVIL	35,000.00	42,389.69	0.60	0.60	25,439.61	AMARO	10,599.57
32	12154/84		CIVIL	72,800.00	87,470.00	0.60	0.60	52,482.00	AMARO	21,867.90
33	15324/88		CIVIL	31,380.00	38,044.68	1.00	1.00	38,044.68	AMARO	9,511.17
34	87518/85		CIVIL	16,250.00	24,488.75	0.60	0.60	14,683.25	AMARO	13,868.69
35	102353		CIVIL	48,108.00	55,474.75	0.60	0.60	33,284.85	AMARO	13,868.69
36			CIVIL	37,140.00	44,487.72	0.60	0.60	28,680.63	AMARO	11,118.93
37			CIVIL	198,500.00	231,430.07	0.60	0.60	138,858.04	AMARO	57,857.52

[Signature]
DR. DANIEL R. CERINO
 SUBSIDIARIO
 ECONOMICO FINANCIERA

[Signature]
DR. JUAN M. NOTA
 LIQUIDADOR

[Signature]
DR. MARCELO J. DELGADO
 SUBSIDIARIO
 ECONOMICO FINANCIERA



ANEXO 1

FERROCARRILES METROPOLITANOS S.A. (e.l.)

ESTUDIO AMARO

ESTADO PATRIMONIAL AL 31/01/97

40	9618984	CONNOLLY, SUSANA DORA CIFEMESA Y/O SIDS, Y PS.	CIVIL	202,200.00	240,638.22	MEDIA	0.60	144,382.93	AMARO	60,158.58
41	55454	CORDOBA JORGE MARIO Y OTRO CIFEMESA SIDS, Y PS.	CIVIL	0.00	414,000.00	BAJA	1.00	414,000.00	AMARO	103,660.00
42	5971685	CORNEL PEDRO PABLO CIFEMESA SIDS, Y PS.	CIVIL	47,450.00	55,593.05	MEDIA	0.60	33,337.83	AMARO	13,860.76
43	1732285	CORVALAN CLAUDIO ALEJANDRO CIFEMESA SIDS, Y PS.	CIVIL	428,000.00	533,489.32	MEDIA	0.60	320,061.59	AMARO	133,367.53
44	14047983	CRADO DE BUSTOS MARIA CRISTINA Y/O CIFEMESA SIDS, Y PS.	CIVIL	521,700.00	794,045.35	MEDIA	0.60	476,427.21	AMARO	198,511.34
45	6814183	CUZA PERKA CARLOS CIFEMESA SIDS, Y PS.	CIVIL	148,100.00	194,912.78	MEDIA	0.60	116,947.57	AMARO	48,728.20
46	4448885	DE LUCA HORACIO JOSE Y OTRO CIFEMESA Y/O SIDS, Y PS.	CIVIL	250,000.00	335,000.00	MEDIA	0.60	201,000.00	AMARO	83,750.00
47	1077784	DELGADO CADENA FLORINDO ALDEMAR CIFEMESA SIDS, Y PS.	CIVIL	46,100.00	141,970.00	BAJA	1.00	141,970.00	AMARO	35,462.50
48	11458083	DELGADO HECTOR A. Y/O CIFEMESA SIDS, Y PS.	CIVIL	0.00	70,038.84	MEDIA	0.60	42,023.30	AMARO	17,508.71
49	5464883	DIAZ GLADYS BEATRIZ CIFEMESA SIDS, Y PS.	CIVIL	0.00	105,000.00	BAJA	1.00	105,000.00	AMARO	26,250.00
50	7414084	DIAZ ISAAC JUAN CIFA SIDS, Y PS.	CIVIL	0.00	20,100.00	BAJA	1.00	20,100.00	AMARO	5,025.00
51	43984	DILISIA LUIS CIFEMESA SIDS, Y PS.	CIVIL	475,000.00	789,212.50	MEDIA	0.60	473,527.50	AMARO	197,303.13
52	6712983	DOMINGUEZ RAMONA DOLORES CIFA Y/O SIDS, Y PS.	CIVIL	85,590.00	122,684.70	BAJA	1.00	122,684.70	AMARO	30,671.18
53	51544	DUARTE TOMAS L. Y/O CIFEMESA SIDS, Y PS.	CIVIL	0.00	135,020.00	BAJA	1.00	135,020.00	AMARO	33,755.00
54	10222684	DURE GOMEZ BARBARA DE JESUS CIFEMESA Y/O SIDS, Y PS.	CIVIL	518,784.00	720,711.42	MEDIA	0.60	432,426.85	AMARO	180,177.86
55		EMPRESA ALMORENO S.A.	CIVIL	6,576.22	9,363.09	BAJA	1.00	9,363.09	AMARO	2,340.77
56	6880485	ESCOBAR MARIO CIFE.ME.S.A.	CIVIL	23,920.00	32,321.41	BAJA	1.00	32,321.41	AMARO	8,080.35
57		FALASCA RODOLFO ORLANDO CIFEMESA SIDS, Y PS.	CIVIL	17,500.00	22,501.50	BAJA	1.00	22,501.50	AMARO	5,625.38
58		FERNANDEZ RICARDO A. CIFE.ME.S.A.	CIVIL	425,000.00	485,635.00	MEDIA	0.60	297,381.00	AMARO	123,908.75
59		FARFAN FAJARDO, ERNESTO CIFE.ME.S.A.	CIVIL	480,648.00	648,298.68	MEDIA	0.60	388,979.21	AMARO	162,074.67
60	3000485	FERRERA CRISTINA BEATRIZ CIFEMESA SIDS, Y PS.	CIVIL	984,140.00	817,717.36	MEDIA	0.60	480,630.42	AMARO	204,428.34
61	6262183	FIGUEREDO RAMONA Y/O CIFEMESA SIDS, Y PS.	CIVIL	0.00	40,000.00	BAJA	1.00	40,000.00	AMARO	10,000.00
62	1932585	FRANCO ASUNCION CIFEMESA SIDS, Y PS.	CIVIL	314,000.00	361,480.13	ALTA	0.40	152,584.05	AMARO	95,385.03
63	6462382	FUENTES HECTOR FCO. CIFEMESA SIDS, Y PS.	CIVIL	132,200.00	211,982.70	MEDIA	0.60	127,188.62	AMARO	52,985.68
64		GALETTO CARLOS ANGEL CIFE.ME.S.A.	CIVIL	15,640.00	19,593.79	BAJA	1.00	19,593.79	AMARO	4,898.45
65		GIMENEZ ROSA MELANIA CIFE.ME.S.A.	CIVIL	125,180.00	151,864.23	BAJA	1.00	151,864.23	AMARO	37,968.06
66		GIMENEZ RICARDO CIFE.ME.S.A.	CIVIL	173,425.84	253,983.86	BAJA	1.00	253,983.86	AMARO	63,488.47
67	83072	GALLO JUAN CARLOS CIFEMESA Y/O CIFEMESA SIDS, Y PS.	CIVIL	88,900.00	92,862.87	MEDIA	0.60	49,717.72	AMARO	20,715.72
68	9508884	GLUSCHANKOV ABRAHAM CIFEMESA - L.MITRE SIDS, Y PS.	CIVIL	100,500.00	129,604.37	MEDIA	0.60	75,962.62	AMARO	31,651.09
69	2520086	GOMEZ DANIEL ENRIQUE CIFEMESA SIDS, Y PS.	CIVIL	77,000.00	85,308.30	MEDIA	0.60	51,184.98	AMARO	21,327.08
70	70838	GOMEZ VIRGINIA ROSA CIFA Y/O SUSUMARO	CIVIL	505,000.00	808,463.70	MEDIA	0.60	485,078.22	AMARO	202,115.93
71	7130582	GONZALEZ ESCOBEDO M.A. CIFEMESA SIDS, Y PS.	CIVIL	71,500.00	105,105.00	MEDIA	0.60	63,063.00	AMARO	25,278.25
72		GONZALEZ JUAN G. CIFE.ME.S.A.	CIVIL	80,000.00	110,382.00	BAJA	1.00	110,382.00	AMARO	27,598.00
73	8740784	GONZALEZ SUSANA CIFEMESA SIDS, Y PS.	CIVIL	0.00	105,000.00	BAJA	1.00	105,000.00	AMARO	26,250.00
74		GUERRERO, NELIDA CIFE.ME.S.A.	CIVIL	30,540.00	40,373.88	BAJA	1.00	40,373.88	AMARO	10,083.47
75	4823383	GRASSO HORACIO C.RUJO CLEMENTE Y/O SIDS, Y PS.	CIVIL	78,000.00	102,800.51	MEDIA	0.60	61,680.31	AMARO	25,700.13
76		GUGLIOTTI OSCAR RAMON CIFEMESA SIDS, Y PS.	CIVIL	0.00	0.00	MEDIA	0.60	0.00	AMARO	0.00
77	8724382	HEINZMANN JELISA JOSEFA CIFEMESA	CIVIL	37,600.00	37,600.00	MEDIA	0.60	22,560.00	AMARO	9,400.00
78	4445884	HERRERA EDUARDO BENITO Y/O CIFA SIDS, Y PS.	CIVIL	360,000.00	480,600.00	MEDIA	0.60	288,360.00	AMARO	120,150.00
79	6947781	INVERNIZ RUAL CIFA SIDS, Y PS.	CIVIL	124,343.00	189,185.05	ALTA	0.40	79,674.02	AMARO	48,798.26
80	388885	ISOLDI HUGO Y OTRO CIFA Y OTRO SIDS, Y PS.	CIVIL	0.00	0.00	ALTA	0.40	0.00	AMARO	0.00
81	20738	IZAGUIRRE EUSEBIA Y DELMA CIFEMESA SIDS, Y PS.	CIVIL	21,375.00	32,363.89	BAJA	1.00	32,363.89	AMARO	8,090.97
82	10180785	JANCK EDUARDO NATALJO CIFEMESA SIDS, Y PS.	CIVIL	179,000.00	179,000.00	MEDIA	0.60	107,400.00	AMARO	44,750.00
83		JAYO MIGUEL JOSE CIFE.ME.S.A.	CIVIL	24,555.00	24,555.00	BAJA	1.00	24,555.00	AMARO	6,138.75

[Handwritten signature]
 SR. DANIEL R. CERINO
 SUBDIRECTOR GENERAL ADMINISTRATIVO

[Handwritten signature]
 SR. DANIEL R. CERINO
 SUBDIRECTOR GENERAL ADMINISTRATIVO

FERROCARRILES METROPOLITANOS S.A.(e.l.)

ESTUDIO AMARO

ESTADO PATRIMONIAL AL 31/01/97

84	7911482	JAZEK DINA CBORDONI RICARDO OSCAR Y/O S.DS. Y PS.	CIVIL	7,760.00	9,686.63	BAJA	1.00	9,686.63	AMARO	2,416.66
85		JERCOG, JORGE MARIANO FLORIANO	CIVIL	0.00	9,684.40	BAJA	1.00	9,684.40	AMARO	2,423.80
86	5592484	JUAZEL TEODORO DEL VALLE CIFA S.DS. Y PS.	CIVIL	0.00	12,000.00	BAJA	1.00	12,000.00	AMARO	3,000.00
87		LADILLA ROBERTO OSCAR CIFA Y OTRO SUINT. DE PRESCRIP (ART.:	CIVIL	125,000.00	125,000.00	MEDIA	0.60	75,000.00	AMARO	31,250.00
88	683966	LACEDRA VICENTE EMILIO Y/O CLINEA MITRE SISUMARIO	CIVIL	101,800.00	134,376.00	MEDIA	0.60	80,625.60	AMARO	33,594.00
89	39123	LAZARTE NELIDA B. C/ FEMESA S.DS. Y PS.	CIVIL	138,000.00	167,557.60	MEDIA	0.60	112,534.56	AMARO	46,888.40
90	521098	LEAÑOS NELLY C/ FEMESA S.DS. Y PS.	CIVIL	0.00	0.00	ALTA	0.40	0.00	AMARO	0.00
91	1430998	LEWIS PERCAVAL EDUARDO AUBREY CIFA S.DS. Y PS.	CIVIL	12,044.00	14,934.50	MEDIA	0.60	8,960.70	AMARO	3,733.63
92	6642804	LEYES DOMINGO PABLO CIFA Y/O S.DS. Y PS.	CIVIL	407,520.00	588,762.94	ALTA	0.40	235,905.18	AMARO	147,440.74
93	6439664	LODI SEBASTIAN Y/O C/ FEMESA S.DS. Y PS.	CIVIL	30,400.00	105,896.80	ALTA	0.40	42,354.72	AMARO	26,471.70
94		LONFAT DE MARTINEZ, HILDA C/ FEMESA S.A.	CIVIL	41,550.50	61,540.45	BAJA	1.00	61,540.45	AMARO	15,385.11
95		LONGAS OSCAR RAFAEL C/ FEMESA S.A.	CIVIL	188,634.24	270,270.00	BAJA	1.00	270,270.00	AMARO	67,567.57
96	39666	LOPEZ GLADYS Y/O CIFA Y/O S.DS. Y PS.	CIVIL	90,980.00	122,346.06	BAJA	1.00	122,346.06	AMARO	30,567.27
97		LOVERA, JESUS OSVALDO C/ FEMESA S.A.	CIVIL	77,000.00	113,683.10	BAJA	1.00	113,683.10	AMARO	28,420.78
98	4862662	LOPEZ JOSE ANTONIO Y/O C/ FEMESA S.DS. Y PS.	CIVIL	0.00	31,550.00	BAJA	1.00	31,550.00	AMARO	7,867.50
99	5866662	LOVERA, JESUS OSVALDO CIFA S.DS. Y PS.	CIVIL	77,000.00	113,683.10	BAJA	1.00	113,683.10	AMARO	28,420.78
100	4652563	MACCHA JUAN CARLOS CIFA Y/O S.DS. Y PS.	CIVIL	236,700.00	361,272.45	BAJA	1.00	361,272.45	AMARO	90,318.11
101	10666063	MAIDANA HUGO ISIDORO C/ FEMESA S.DS. Y PS.	CIVIL	135,000.00	210,166.00	MEDIA	0.60	126,117.00	AMARO	32,548.75
102		MANCUELLO ESTILA C/ FEMESA S.A.	CIVIL	50,000.00	72,056.19	BAJA	1.00	72,056.19	AMARO	18,014.05
103		MARTINEZ, JUANA M. C/ FEMESA	CIVIL	1,000,000.00	1,421,000.00	ALTA	0.40	568,400.00	AMARO	359,250.00
104	14267263	MARTINEZ DE VARELA GLADYS ELBA C/ FEMESA S.DS. Y PS.	CIVIL	220,000.00	334,080.00	MEDIA	0.60	200,436.00	AMARO	83,515.00
105	3469461	MARTINEZ PELAGIO DEMETRIO CICHAPARRO AUGUSTO Y/O S.DS. Y F	CIVIL	77,517.91	85,114.66	BAJA	1.00	85,114.66	AMARO	21,278.67
106	4656662	MARTINEZ RUBEN C/ FEMESA Y/O S.DS. Y PS.	CIVIL	514,290.00	829,797.32	BAJA	1.00	829,797.32	AMARO	207,446.33
107	1741766	MASSARO RIDE C/ FEMESA Y/O S.DS. Y PS.	CIVIL	205,800.00	272,810.00	ALTA	0.40	109,124.00	AMARO	66,202.50
108	1717394	MELO SUSANA INES Y/O C/ FEMESA Y/O S.DS. Y PS.	CIVIL	125,000.00	174,000.00	BAJA	1.00	174,000.00	AMARO	43,500.00
109	17204696	MIRANDA VICENTE Y/O CISZOROBURU GUSTAVO Y/O S.DS. Y PS.	CIVIL	600,000.00	753,468.41	MEDIA	0.60	452,078.65	AMARO	188,366.60
110	8132164	MONTINERO NICASIO CIALMAFUERTE EMP. TRANSP. SACREI S.DS. Y PS	CIVIL	259,748.00	313,858.07	MEDIA	0.60	186,315.44	AMARO	78,464.77
111	2621363	MORENO DE ARAS MARIA DOLORES Y/O C/ FEMESA S.DS. Y PS.	CIVIL	51,200.00	73,678.72	BAJA	1.00	73,678.72	AMARO	18,919.68
112	7247794	MORO NORMA CIEFA S.DS. Y PS.	CIVIL	375,000.00	476,025.00	MEDIA	0.60	285,815.00	AMARO	119,008.25
113	6366792	MUNICIP. CIAD. DE BS.AS. C/ FEMESA S.DS. Y PS.	CIVIL	281,500.00	332,971.42	MEDIA	0.60	198,962.85	AMARO	206,242.86
114	7031363	MUNOZ MARIA C. Y/O CEFA S.E. S.DS. Y PS.	CIVIL	1,918.00	3,054.99	MEDIA	0.60	1,832.99	AMARO	763.75
115	9679694	NEVA RAUL ROLANDO C/ FEMESA S.DS. Y PS.	CIVIL	130,000.00	162,994.00	BAJA	1.00	162,994.00	AMARO	40,748.50
116	10220466	NEUVOS RUMBOS SA CIFA Y/O S.DS. Y PS.	CIVIL	79,140.00	100,270.36	BAJA	1.00	100,270.36	AMARO	25,067.60
117	6626662	NUÑEZ DE PATETA ELVESA C/ FEMESA S.DS. Y PS.	CIVIL	3,238.40	5,214.47	BAJA	1.00	5,214.47	AMARO	1,303.62
118	12622966	OLIVERA DE LUNA RAQUEL ELIZABETH Y/O C.F.S. MARTIN Y OTRO S/E	CIVIL	544,200.00	641,340.00	MEDIA	0.60	384,804.00	AMARO	160,335.00
119	7506794	OLIVET EGLIS EMT Y/O CIFA Y/O FEMESA Y/O S.DS. Y PS.	CIVIL	1,260,000.00	1,605,120.00	MEDIA	0.60	963,072.00	AMARO	401,280.00
120	5905666	OMEGA COOP SEG.LTDA.C/OCAGOSTO SRL Y/O SISUMARIO	CIVIL	1,364,000.00	1,942,745.20	MEDIA	0.60	1,165,647.12	AMARO	485,686.30
121	10143063	ORLANDO DE LONGO ANGELA R. C/ FEMESA S.DS. Y PS.	CIVIL	22,626.16	30,165.70	MEDIA	0.60	18,111.42	AMARO	7,546.43
122	6640564	ORLANDO DE LONGO ANGELA R. C/ FEMESA S.DS. Y PS.	CIVIL	0.00	50,550.00	BAJA	1.00	50,550.00	AMARO	12,637.50
123	7614484	ORLANDO DE LONGO ANGELA R. C/ FEMESA S.DS. Y PS.	CIVIL	10,000.00	13,026.35	ALTA	0.40	5,210.54	AMARO	3,256.58
124	7614484	ORLANDO DE LONGO ANGELA R. C/ FEMESA S.DS. Y PS.	CIVIL	1,361,850.00	1,620,737.66	MEDIA	0.60	972,442.61	AMARO	405,194.42
125	7332464	PANA NELIDA AZUCENA C/ FEMESA S.DS. Y PS.	CIVIL	15,000.00	17,992.50	BAJA	1.00	17,992.50	AMARO	4,468.13
126	6104564	PALAVECINO RODOLFO OMAR C/ FEMESA S.DS. Y PS.	CIVIL	90,700.00	74,441.86	BAJA	1.00	74,441.86	AMARO	18,610.47
127	6123364	PALOMEQUE ANGEL OMAR Y/O C/ FEMESA S.DS. Y PS.	CIVIL	394,140.00	540,760.00	ALTA	0.40	218,304.00	AMARO	136,190.00

ANEXO 1

DR. JUAN J. BORTA
CONTADOR

DR. DANIELA CERINO
SUBCONTADOR

SR. JUAN P. ...
CONTADOR

DR. MARCELO J. DELGADO
SUPERINTENDENTE
FINANCIERA

FERROCARRILES METROPOLITANOS S.A. (e.l.)

ESTUDIO AMARO

ESTADO PATRIMONIAL AL 31/01/87

128	3480786	PASTORNI HECTOR LEONARDO Y OTRA CIFEMESA SIDS. Y PS.	CIVIL	254,580.00	311,756.48	MEDIA	0.60	187,053.89	AMARO	77,938.12
129	924284	PEREZ FRANCISCO CIFEMESA SIDS. Y PS.	CIVIL	14,680.00	18,672.79	BAJA	1.00	16,672.79	AMARO	4,168.20
130	4821284	PICOHON CLAUDIA CIFEMESA SIDS Y PS.	CIVIL	27,000.00	35,434.80	BAJA	1.00	35,434.80	AMARO	8,858.70
131	10244582	PINO ARGENTINA DEL VALLE CIFEMESA SIDS Y PS.	CIVIL	36,000.00	50,649.50	ALTA	0.40	20,259.40	AMARO	12,682.13
132	7131582	PIZARRO LARLO CIFEMESA SIDS Y PS.	CIVIL	100,300.00	148,043.00	MEDIA	0.60	88,825.80	AMARO	37,010.75
133	82935	POLITI DE PIANELLI ISOLINA CIFA Y/O SIDS Y PS.	CIVIL	30,000.00	50,031.00	BAJA	1.00	50,031.00	AMARO	12,507.75
134	4372181	PRADO LUIS SANTOS Y OTRA CIFA Y OTRO SISO Y PS.	CIVIL	27,290.00	42,016.08	BAJA	1.00	42,016.08	AMARO	10,504.02
135	6581784	PUNTES MARIA ASLUNCION CIFA SISO Y PS.	CIVIL	27,880.00	116,809.00	BAJA	1.00	116,809.00	AMARO	28,202.25
136	5382886	QUIROS DE DELGADO NELIDA CIFEMESA	CIVIL	379,000.00	553,865.08	BAJA	1.00	553,865.08	AMARO	138,466.27
137	4132783	REINAGA RAMON CIFEMESA SISO Y PS.	CIVIL	270,000.00	349,846.13	BAJA	1.00	349,846.13	AMARO	87,461.53
138	3877986	RODRIGUEZ DE CAROSELLA LUCIA CARMEN CIFA Y O SISO Y PS.	CIVIL	133,000.00	194,632.20	BAJA	1.00	116,779.32	AMARO	48,658.05
139	2204282	RODRIGUEZ NESTOR GABRIEL CIFEMESA SISO Y PS.	CIVIL	148,000.00	180,819.20	MEDIA	0.60	108,371.52	AMARO	45,154.80
140	3887085	ROMANO ELVIRA BEATRIZ CIFEMESA SISO Y PS.	CIVIL	5,100.00	9,755.73	ALTA	0.40	3,902.29	AMARO	2,438.93
141	28848	ROMERO ESPINOSA PAULINO WEIMAR CIFEMESA S/SUMARIO	CIVIL	116,500.00	144,588.15	MEDIA	0.60	96,752.89	AMARO	36,147.04
142	73251	ROMERO ORLANDO JOSE CIFA Y/O SISO PS.	CIVIL	242,273.00	242,273.00	ALTA	0.40	36,909.20	AMARO	60,568.25
143	14422	ROTELA ALFONSO CAJAMARQUE EMP. TRANS. S.A. SISO Y PS.	CIVIL	47,500.00	70,190.75	MEDIA	0.60	42,114.45	AMARO	17,547.69
144	2184783	SACHETTI JULIO CIFA. SISO Y PS	CIVIL	0.00	181,200.00	MEDIA	0.60	108,720.00	AMARO	45,300.00
145	2167285	SALINAS HUGO DELFOR CIFEMESA SISO Y PS.	CIVIL	46,300.00	70,346.71	MEDIA	0.60	42,208.03	AMARO	17,588.68
146	8107086	SALINAS JORGE ELVIO CIFEMESA S/SUMARIO	CIVIL	0.00	435,000.00	BAJA	1.00	435,000.00	AMARO	108,750.00
147	5671786	SAVABRIA TOLENTINO A. CIFEMESA	CIVIL	123,115.00	151,651.87	BAJA	1.00	151,651.87	AMARO	37,912.97
148	8272894	SANCHEZ RAMONA Y/O CIFEMESA SISO Y PS.	CIVIL	851,900.00	1,089,301.87	BAJA	1.00	1,089,301.87	AMARO	272,325.47
149	8272894	SANCHOVAL JESUS CIFEMESA	CIVIL	69,000.00	117,979.25	BAJA	1.00	117,979.25	AMARO	29,484.81
150	3830388	SCHMIDT ISOLINA ANGELICA CIFEMESA Y/O SISO YPS.	CIVIL	64,477.00	77,884.86	MEDIA	0.60	46,736.80	AMARO	19,473.67
151	1043082	SCORRA ROBERTO GIGOMEZ JORGE Y OTRO SISO Y PS.	CIVIL	362,000.00	484,146.80	MEDIA	0.60	290,488.08	AMARO	121,036.70
152	7770482	SEGURADO JUAN CARLOS Y OTRA CIFEMESA SISO Y PS.	CIVIL	353,000.00	427,102.70	BAJA	1.00	427,102.70	AMARO	108,775.68
153	1238284	SERVA LUIS MARIA CIFA. SISO Y PS.	CIVIL	107,980.00	171,296.00	MEDIA	0.60	102,777.60	AMARO	42,824.00
154	10652084	SORIA VALENTIN REYNALDO CIFEMESA SISO Y PS.	CIVIL	214,000.00	317,382.00	MEDIA	0.60	190,417.20	AMARO	79,340.50
155	7401684	SOSA MARIA ALEJANDRA CIFEMESA SISO Y PS.	CIVIL	837,857.00	1,044,807.80	MEDIA	0.60	628,884.56	AMARO	261,201.90
156	7888885	TOMASELLI PABLO LUIS CIFEMESA	CIVIL	19,250.00	24,195.87	BAJA	1.00	24,195.87	AMARO	8,048.97
157	8320884	TOMASETTA DE PALERMO SUSANA CIEFA SIDS. Y PS.	CIVIL	195,000.00	239,830.00	MEDIA	0.60	143,898.00	AMARO	58,857.50
158	75253	TORRES LARRAMENDIA DE CABALLERO CVELAZQUEZ SIDS. Y PS.	CIVIL	186,725.00	230,319.99	MEDIA	0.60	138,191.99	AMARO	57,580.00
159	10163885	TORRES RUZ DIAZ ANA CIFEMESA S/SUMARIO	CIVIL	97,000.00	117,777.40	MEDIA	0.60	70,888.44	AMARO	29,444.35
160	8320884	VANNI MARISA MARTA CIGASTINEIRAS PABLO A. SIDS. Y PS.	CIVIL	72,000.00	105,401.28	MEDIA	0.60	63,240.76	AMARO	28,350.32
161	77823	VERA BALBUENA JAVIER CIFEMESA SIDS. Y PS.	CIVIL	5,000.00	8,085.00	MEDIA	1.00	8,085.00	AMARO	1,523.75
162	8320884	VILLALBA EVARISTO C/MARTINEZ ALBERTO VICTOR Y/O S/SUMARIO	CIVIL	161,000.00	214,790.95	BAJA	1.00	214,790.95	AMARO	53,687.74
163	8320884	VILLARREAL CARLOS MARIA CIFEMESA SIDS. Y PS.	CIVIL	461,480.00	656,174.89	BAJA	1.00	656,174.89	AMARO	164,543.72
164	77823	VON DEM BUSCHE ROSE MARIE C/FA LINEA MITRE Y OTROS SIDS. Y F	CIVIL	350,000.00	448,630.00	BAJA	1.00	448,630.00	AMARO	112,157.50
165	8523884	ZAPATA JULIA CIFEMESA S/SUMARIO	CIVIL	33,930.00	42,440.40	MEDIA	0.60	25,464.24	AMARO	10,810.10
166	8523884	ZUINGA MARIA ESTER Y OTROS CIFEMESA SIDS. Y PS.	CIVIL	282,000.00	375,080.00	MEDIA	0.60	225,036.00	AMARO	93,765.00

34,042,386.83 47,878,860.48 31,966,040.78 11,988,812.82

ANEXO 1

Dr. DANIEL R. CERINO
SUBLICITADOR
VALLES METROPOLITANOS S.A.

Dr. JUAN R. NOTTA
LICITADOR

Dr. DANIELO J. DELGADO
ELABORACION
ECONOMICA FINANCIERA

ITEM	Nº EXPED.	CARATULA	AREA CIVIL - ESTUDIO LYNCH & ASOCIADOS	IMPORTE (DEMANDA)	IMPORTE ACTUALIZADO	PROB. CANCEL	PROB.	PREVISION	ESTUDIO	ANEXO XI COSTAS
1										
2	2817096		ACOSTA OSCAR ALFREDO C/ FEMESA S/DS Y PS.	183,700.00	228,871.83	MEDIA	3.60	137,323.70	LYNCH & ASOC.	57,217.96
3	6387996		ACOSTA MARIA SOFIA C/ FEMESA S/ SUMARIO	700,000.00	812,071.00	MEDIA	0.60	487,242.60	LYNCH & ASOC.	203,017.75
4	111100		AGUIRRE GARCIA DELIA DAMACIA C/ FEMESA S/DS Y PS.	719,160.00	874,588.00	MEDIA	3.60	524,752.80	LYNCH & ASOC.	218,647.00
5	10143592		AGUIRRE JUAN A. C/ FEMESA S/DS Y PS.	330,000.00	409,860.00	BAJA	1.00	409,860.00	LYNCH & ASOC.	102,465.00
6	36952764		ALDERETE JUAN ANTONIO C/ FEMESA S/DS Y PS.	290,000.00	381,190.00	MEDIA	3.60	228,714.00	LYNCH & ASOC.	95,297.50
7			ALONSO DE CROZCO ADELIA R. C/ MALDONADO HUGO S/DS Y PS.	200,000.00	257,715.00	MEDIA	0.60	154,629.00	LYNCH & ASOC.	64,428.75
8			ALFONSO JULIANA C/ FEMESA S/DS Y PS.	0.00	0.00	BAJA	1.00	0.00	LYNCH & ASOC.	0.00
9			ANZATEGUI ALBERTO C/ FEMESA S/DS Y PS.	0.00	235,569.02	BAJA	1.00	235,569.02	LYNCH & ASOC.	58,892.26
10	128652		ARANGAR TOMAS Y OTRO C/ FEMESA S/DS Y PS.	57,600.00	68,425.00	BAJA	1.00	68,425.00	LYNCH & ASOC.	17,356.25
11	59708		ARENA QUINONES WILLIAMS ROMULO C/ FEMESA S/DS Y PS.	350,000.00	451,246.00	MEDIA	0.60	270,748.80	LYNCH & ASOC.	112,812.00
12	13550868		ARCOZAMENA SERGIO WALTER C/ FEMESA S/DS Y PS.	1,051,845.00	1,272,985.00	BAJA	1.00	1,272,985.00	LYNCH & ASOC.	318,248.75
13	81865764		AYALA JOSE DE LA CRUZ C/ FEMESA S/ DS Y PS.	253,000.00	292,783.53	MEDIA	0.60	175,658.12	LYNCH & ASOC.	73,190.88
14	10816994		AZARAR JORGE ALBERTO C/ FEMESA S/ DS Y PS.	98,636.00	40,527.00	MEDIA	0.60	24,316.20	LYNCH & ASOC.	10,131.75
15			ARANDA GERONIMO I. C/ FEMESA S/ DS Y PS.	100,000.00	125,235.00	BAJA	1.00	125,235.00	LYNCH & ASOC.	31,308.75
16	62331		BANEGAS EULALIA Z. C/ FEMESA S/ DS Y PS.	610,821.00	331,757.00	BAJA	1.00	331,757.00	LYNCH & ASOC.	82,959.25
17			BARRERA MAXIMO C/ FEMESA S/ DS Y PS.	70,500.00	88,654.00	MEDIA	0.60	53,192.40	LYNCH & ASOC.	22,183.50
18			BARRETO FRANCISCA C/ FA S/ DS Y PS.	0.00	16,032.00	BAJA	1.00	16,032.00	LYNCH & ASOC.	4,008.00
19	1851468		BARTHEL MIGUEL ANGEL Y OTROS C/ FEMESA S/ DS Y PS.	180,000.00	229,149.00	MEDIA	0.60	137,489.40	LYNCH & ASOC.	57,287.25
20			BARON MIGUEL C/ FEMESA S/ DS Y PS.	1,200,000.00	1,477,430.00	BAJA	1.00	1,477,430.00	LYNCH & ASOC.	389,357.50
21	4408694		BASILONE ROBERTO C/ FEMESA S/ DS Y PS.	0.00	0.00	ALTA	0.40	0.00	LYNCH & ASOC.	0.00
22			BELGUERETTE HECTOR C/ FEMESA S/ DS Y PS.	103,500.00	123,725.00	MEDIA	0.60	74,235.00	LYNCH & ASOC.	30,931.25
23	38807		BEGUET BEATRIS LEONOR C/ FEMESA S/ DS Y PS.	658,900.00	794,550.00	BAJA	1.00	794,550.00	LYNCH & ASOC.	188,637.50
24	12868094		BELLARDI DE FERNANDEZ NILDA ELIDA C/ FEMESA S/ DS Y PS.	278,000.00	292,388.68	MEDIA	0.60	175,420.00	LYNCH & ASOC.	73,091.67
25	87808		BOBEDA RICARDO FABIAN C/ FEMESA S/ DS Y PS.	185,000.00	250,215.98	BAJA	1.00	250,215.98	LYNCH & ASOC.	62,553.99
26	94500		BONNATA ZULEMA CAROLINA C/ FA Y OTRO S/ DS Y PS.	11,000.00	71,194.90	ALTA	0.40	28,477.98	LYNCH & ASOC.	17,798.73
27	52812		BOTTINO DAYSI E. C/ FA S/ DS Y PS.	0.00	40,585.50	BAJA	1.00	40,585.50	LYNCH & ASOC.	10,148.88
28			BOGUSESKIANA C/ FEMESA S/ DS Y PS.	0.00	0.00	BAJA	1.00	0.00	LYNCH & ASOC.	0.00
29	10578284		BUSTAMANTE DOMINGO Y/O C/ FEMESA Y/O S/DS Y PS.	0.00	0.00	BAJA	1.00	0.00	LYNCH & ASOC.	0.00
30	4008		CABE ALFONSO TERESA DE JESUS C/ FEMESA S/ DS Y PS.	863,330.00	973,985.00	MEDIA	0.60	594,379.00	LYNCH & ASOC.	243,481.25
31	2282894		CACERES IRMA C. FEMESA S/ DS Y PS.	31,500.00	52,041.15	MEDIA	0.60	31,224.89	LYNCH & ASOC.	13,018.29
32	4726		CANDELARIO FERMIN C/ FA S/ DS Y PS.	0.00	53,280.41	BAJA	1.00	53,280.41	LYNCH & ASOC.	13,272.80
33	11532		CANTISANO RICARDO A. Y OTRO C/ FEMESA S/ DS Y PS.	40,520.00	98,985.30	MEDIA	0.60	58,191.18	LYNCH & ASOC.	24,298.33
34	2884		CASAS JOSE ROBERTO C/ FEMESA S/ DS Y PS.	0.00	183,954.00	BAJA	1.00	193,954.00	LYNCH & ASOC.	48,468.50
35	42880985		CANETE JULIO R. C/ FEMESA S/ DS Y PS.	252,532.50	326,655.00	BAJA	1.00	326,655.00	LYNCH & ASOC.	81,683.75
36	6801183		CEQUEIRA DELIRIA C/ FEMESA S/ DS Y PS.	90,000.00	81,065.00	MEDIA	0.60	38,639.00	LYNCH & ASOC.	15,289.25
37	43687		CHAVEZ LUIS NERVO C/ FA S/ DS Y PS.	270,528.00	330,882.37	BAJA	1.00	330,882.37	LYNCH & ASOC.	82,720.59
38	6286185		CISTERNAS SUSANA ELVIRA Y/O C/ FEMESA Y/O S/ DS Y PS.	300,000.00	318,480.00	BAJA	1.00	318,480.00	LYNCH & ASOC.	79,615.00
39	6417895		CORONEL ELVA B. C/ FEMESA S/ DS Y PS.	0.00	380,089.92	BAJA	1.00	380,089.92	LYNCH & ASOC.	97,522.48
40				250,000.00	322,599.00	BAJA	1.00	322,599.00	LYNCH & ASOC.	80,659.75

C/ CARRILLO J. DELGADO
SUBDIRECCION
ECONOMICA FINANCIERA

[Handwritten signature]
SR. JUAN B. VILLANOVAS
DIRECCION ADMINISTRATIVA

ANEKO
SR. JUAN D. ROTA
COORDINADOR
DANIEL R. CERINO
SUBCOORDINADOR
ANEXO PATRIMONIAL

**FERROCARRILES
METROPOLITANOS S.A.(e.l.)**

ESTUDIO LYNCH

**ESTADO PATRIMONIAL
AL 31/01/97**

40	3738592	CORREA JUAN M. C/FA S/ DS Y PS.	CIVL	251,000.00	363,577.68	MEDIA	0.60	238,146.61	LYNCH & ASOC.	98,384.42
41	242184	CORREA GEORGINA SOL Y OTROS C/FA Y OTROS S/ DS Y PS.	CIVL	309,000.00	385,825.00	ALTA	0.40	154,330.00	LYNCH & ASOC.	98,458.25
42	84375	COSTA MARIA DEL CARMEN C/FA SIDS Y PS.	CIVL	53,500.00	71,153.00	ALTA	0.40	28,461.20	LYNCH & ASOC.	17,788.25
43	10268284	COSTA MONICA ANDREA C/FA SIDS Y PS.	CIVL	170,105.70	170,105.70	BAJA	1.00	170,105.70	LYNCH & ASOC.	44,803.00
44	68013183	CUEILLAS JUAN CARLOS C/FA SIDS Y PS.	CIVL	244,150.00	304,504.37	BAJA	1.00	304,504.37	LYNCH & ASOC.	76,128.09
45	108268863	DEL CASTO FIGUEROA ROSARIO C/FA SIDS Y PS.	CIVL	1,000,000.00	1,000,000.00	ALTA	0.40	400,000.00	LYNCH & ASOC.	250,000.00
46	101807	DESCALZO JORGE EDUARDO C/FA SIDS Y PS.	CIVL	109,500.00	130,630.00	MEDIA	0.60	78,488.00	LYNCH & ASOC.	32,707.50
47	29785194	DIAMERI CARLOS FRANCISCO C/FA SIDS Y PS.	CIVL	44,500.00	55,598.00	MEDIA	0.60	33,334.80	LYNCH & ASOC.	13,889.50
48	43612184	DIAZ LUCIANO C/CASTINEIRA PABLO Y O SIDS Y PS.	CIVL	328,000.00	375,489.27	ALTA	0.40	150,167.71	LYNCH & ASOC.	93,867.32
49	4515088	DUBOIS EDUARDO ALBERTO C/FA SIDS Y PS.	CIVL	93,688.00	114,451.70	MEDIA	0.60	59,671.02	LYNCH & ASOC.	28,612.93
50	9735886	DURAN RAMON ADOLFO C/FA SIDS Y PS.	CIVL	300,000.00	359,136.41	BAJA	1.00	359,136.41	LYNCH & ASOC.	98,784.10
51	3782182	ENCINA DOMINGO MARTINE C/FA Y OTRO SIDS Y PS.	CIVL	33,310.00	44,301.00	ALTA	0.40	17,720.40	LYNCH & ASOC.	11,075.25
52	2339	EPECHE MERCEDES C/FA SIDS Y PS.	CIVL	50,000.00	71,885.00	MEDIA	0.60	43,137.00	LYNCH & ASOC.	17,973.75
53	2338383	ESTEVEZ OLGA C/FF CC. Y/O S/ SUMARIO	CIVL	124,000.00	198,677.80	BAJA	1.00	198,677.80	LYNCH & ASOC.	49,669.45
54	8722186	FARIAS SIDORO MARCOS Y OTRO C/FA SIDS Y PS.	CIVL	235,248.00	282,208.73	BAJA	1.00	282,208.73	LYNCH & ASOC.	70,552.18
55	7281965	FAZIO ADRIAN ARMANDO C/FA SIDS Y PS.	CIVL	0.00	134,588.00	BAJA	1.00	134,588.00	LYNCH & ASOC.	33,641.50
56	1484885	FLORES PRINADA JULIANA BEATRIS C/FA SIDS Y PS.	CIVL	130,800.00	160,028.38	BAJA	1.00	160,028.38	LYNCH & ASOC.	40,007.10
57	708	FRIAS TRINIDAD C/FA S/ DS Y PS.	CIVL	910,000.00	1,192,889.59	MEDIA	0.60	715,613.75	LYNCH & ASOC.	298,172.40
58	84486	GALINA VALENTINA C/FA S/ DS Y PS.	CIVL	162,000.00	224,745.50	MEDIA	0.60	134,847.30	LYNCH & ASOC.	56,186.38
59	12729084	GERMAN WALTER RICARDO C/FA SIDS Y PS.	CIVL	170,000.00	229,928.18	BAJA	1.00	229,928.18	LYNCH & ASOC.	57,482.05
60	8752383	GOTIA PADILLA FRANCISCO C/FA SIDS Y PS.	CIVL	383,000.00	438,853.04	MEDIA	0.60	263,311.82	LYNCH & ASOC.	108,713.26
61	2086282	GOMEZ DE MENDEZ SILVERIA C/FA SIDS Y PS.	CIVL	178,884.00	280,686.83	BAJA	1.00	280,686.83	LYNCH & ASOC.	70,171.71
62	12814484	GOMEZ SECUNDINO C/FA SIDS Y PS.	CIVL	100,000.00	134,884.31	MEDIA	0.60	80,816.59	LYNCH & ASOC.	33,673.58
63	12812585	GOMEZ POLICARPO C/FA SIDS Y PS.	CIVL	383,920.00	433,118.00	MEDIA	0.60	259,870.80	LYNCH & ASOC.	108,279.50
64	3564884	GONZALEZ JUAN C/FA SIDS Y PS.	CIVL	35,000.00	41,839.00	MEDIA	0.60	25,103.40	LYNCH & ASOC.	10,458.75
65	7594784	GONZALEZ MARIA CRISTINA C/FA SIDS Y PS.	CIVL	165,000.00	200,421.00	BAJA	1.00	200,421.00	LYNCH & ASOC.	50,105.25
66	10088194	GONZALEZ VICENTA ISOLINA C/FA SIDS Y PS.	CIVL	584,484.00	688,234.18	MEDIA	0.60	401,540.51	LYNCH & ASOC.	167,308.55
67	38020	GORO VICTORIA C/FA SIDS Y PS.	CIVL	55,600.00	64,478.47	BAJA	1.00	64,478.47	LYNCH & ASOC.	16,119.62
68	123807	GOROSITO ROSA HAYDEE C/FA SIDS Y PS.	CIVL	0.00	4,000.00	BAJA	1.00	4,000.00	LYNCH & ASOC.	1,000.00
69	31247	GRILLO D. C/FA S/ DS. Y PS.	CIVL	0.00	104,180.43	MEDIA	0.60	62,508.26	LYNCH & ASOC.	26,045.11
70	3877284	GUERRERO CECILIA C/FA SIDS Y PS.	CIVL	276,980.00	380,632.32	BAJA	1.00	380,632.32	LYNCH & ASOC.	90,158.06
71		GUTIERREZ ROBERTO C/FA SIDS Y PS.	CIVL	0.00	42,178.70	BAJA	1.00	42,178.70	LYNCH & ASOC.	10,544.18
72	285084	GUTIERREZ RAMON ADRIAN Y/O C/FA SIDS Y PS.	CIVL	1,888,770.00	2,179,864.73	MEDIA	0.60	1,307,930.84	LYNCH & ASOC.	78,500.00
73	108882	IACOMINI ITALO MIGUEL C/FA Y/O S/ SUMARIO	CIVL	823,040.00	983,368.00	ALTA	0.40	383,347.20	LYNCH & ASOC.	544,971.18
74	10428185	INNOCENTE DE ROJAS ROSA C/FA SIDS Y PS.	CIVL	125,000.00	108,147.00	BAJA	1.00	108,147.00	LYNCH & ASOC.	245,842.00
75		INTURIAS DE VARGAS, C/FA SIDS Y PS.	CIVL	121,380.00	159,521.00	BAJA	1.00	159,521.00	LYNCH & ASOC.	27,036.75
76	4060183	JUAREZ ALBERTO MARTIN C/FA SIDS Y PS.	CIVL	738,235.00	784,578.03	MEDIA	0.60	470,748.82	LYNCH & ASOC.	38,680.25
77	4843184	LANDONI VILMA ETEL C/FA SIDS Y PS.	CIVL	0.00	420,000.00	BAJA	1.00	420,000.00	LYNCH & ASOC.	198,144.51
78		LARRIVERI, C/FA SIDS Y PS.	CIVL	180,000.00	465,838.50	MEDIA	0.60	297,501.80	LYNCH & ASOC.	105,000.00
79	5903883	LEIVA MANUEL PATRICIO C/FA SIDS Y PS.	CIVL	200,000.00	233,910.00	MEDIA	0.60	140,348.00	LYNCH & ASOC.	123,888.13
80	5032585	LEMAS BLANCA IRMA Y/O C/FA SIDS Y PS.	CIVL	650,000.00	985,661.00	MEDIA	0.60	591,388.60	LYNCH & ASOC.	58,477.50
81	747483	LOPEZ LUCIANO Y/O C/FA SIDS Y PS.	CIVL	123,000.00	123,000.00	ALTA	0.40	49,200.00	LYNCH & ASOC.	246,415.25
82	42308	LUCENA CARLOS C/FA SIDS Y PS.	CIVL	171,435.00	211,793.04	ALTA	0.40	84,717.22	LYNCH & ASOC.	30,750.00
83	98882	LUQUE VICENTE C/FA SIDS Y PS.	CIVL							52,948.28

ANEXO I

[Handwritten signature]
DANIEL RAJERINO
SUBDIRECTOR

[Handwritten signature]
CR. JUAN D. ROTA
LICENCIADO

**FERROCARRILES
METROPOLITANOS S.A.(e.l.)**

ESTUDIO LYNCH

**ESTADO PATRIMONIAL
AL 31/01/87**

CIVIL	0.00	99,307.52	BAJA	1.00	59,307.52	LYNCH & ASOC.	24,828.88
84 MARTINEZ SUSANA C.FEMESA S/D.S. Y P.S.	405,800.00	486,154.37	BAJA	1.00	486,154.37	LYNCH & ASOC.	116,538.59
85 MENDEZ ANGEL CESAR C.FEMESA S/D.S. Y P.S.	100,000.00	0.00	BAJA	1.00	0.00	LYNCH & ASOC.	0.00
86 MERA SANCHEZ MARIA NELI C.FEMESA S/D.S. Y P.S.	106,300.00	38,640.81	BAJA	1.00	38,640.81	LYNCH & ASOC.	25,000.00
87 MICHELONI NESTOR P. C.FEMESA Y OTRO S/D.S. Y P.S.	474,000.00	129,274.00	BAJA	1.00	129,274.00	LYNCH & ASOC.	9,680.20
88 NIÑO VMANA AURORA C.FEMESA S/D.S. Y P.S.	208,000.00	501,939.68	ALTA	0.40	200,775.46	LYNCH & ASOC.	32,318.50
89 MONTES MARIA SILVIA Y O.C. ROLON PEDRO Y O.S/D.S. Y P.S.	2,937,021.00	257,259.00	MEDIA	0.60	154,355.40	LYNCH & ASOC.	125,484.67
90 MOYA PEDRO AMERICO C.FEMESA S/D.S. Y P.S.	40,800.00	0.00	MEDIA	0.60	0.00	LYNCH & ASOC.	0.00
91 MUNICIPALIDAD DE LA CIUDAD. DE BS. AS. C.FEMESA S/D.S. Y P.S.	40,800.00	48,984.00	MEDIA	0.60	48,984.00	LYNCH & ASOC.	64,314.75
92 NAF JOSE LUIS Y OTRO C.FEMESA S/D.S. Y P.S.	0.00	28,014.43	BAJA	1.00	28,014.43	LYNCH & ASOC.	982,704.75
93 NARVAEZ CLAUDIO JESUS C.FEMESA S/D.S. Y P.S.	0.00	1,148.00	BAJA	1.00	1,148.00	LYNCH & ASOC.	0.00
94 NICORA SARA C.FEMESA S/D.S. Y P.S.	200,000.00	243,800.00	MEDIA	0.60	243,800.00	LYNCH & ASOC.	12,248.00
95 OLIVARES ALARCON WALDEMAR MANUEL C.FEMESA S/D.S. Y P.S.	46,900.00	62,861.21	MEDIA	0.60	62,861.21	LYNCH & ASOC.	7,003.61
96 ORELLANA NERI RENE C.FEMESA S/D.S. Y P.S.	108,780.00	127,198.00	MEDIA	0.60	127,198.00	LYNCH & ASOC.	287.00
97 ORGANIZACION CLEARING BANCARIO C.FEMESA S/D.S. Y P.S.	87,800.00	139,441.32	BAJA	1.00	139,441.32	LYNCH & ASOC.	60,950.00
98 OSORIO FALCON ADOLFINA C.FA S/D.S. Y P.S.	570,000.00	825,347.00	MEDIA	0.60	825,347.00	LYNCH & ASOC.	15,715.30
99 OTAZUA VILA ILDA LEONOR C.FCOF SARMENTO S/D.S. Y P.S.	68,000.00	107,501.20	MEDIA	0.60	107,501.20	LYNCH & ASOC.	31,799.75
100 OVELERO EMILIA DEL VALLE C.FEMESA S/D.S. Y P.S.	145,000.00	169,330.74	MEDIA	0.60	169,330.74	LYNCH & ASOC.	34,880.33
101 OVEJERO JORGE C.FEMESA S/D.S. Y P.S.	95,500.00	22,080.90	MEDIA	0.60	22,080.90	LYNCH & ASOC.	156,338.75
102 PAEZ JORGE C.FEMESA S/D.S. Y P.S.	15,000.00	122,080.90	MEDIA	0.60	122,080.90	LYNCH & ASOC.	28,875.30
103 PANUNZO DE PASCUA C/T.M.R. Y/O S/D.S. Y P.S.	658,528.00	680,216.92	MEDIA	0.60	680,216.92	LYNCH & ASOC.	42,332.89
104 PAZ CELIA ROSA C.FEMESA S/D.S. Y P.S.	0.00	384,074.88	BAJA	1.00	384,074.88	LYNCH & ASOC.	30,148.75
105 PAZ MARCELA MARIA C.FEMESA S/D.S. Y P.S.	15,900.00	15,900.00	ALTA	0.40	15,900.00	LYNCH & ASOC.	5,515.13
106 PEREZ DESIDERA C.FEMESA S/D.S. Y P.S.	23,784.00	58,828.88	MEDIA	0.60	58,828.88	LYNCH & ASOC.	170,054.23
107 PERRINI LUCIA CAVEGA ARIEL Y OTRO S/D.S. Y P.S.	100,000.00	124,716.99	BAJA	1.00	124,716.99	LYNCH & ASOC.	98,018.72
108 PETRECCA RAMON C.FEMESA S/D.S. Y P.S.	168,000.00	190,788.92	ALTA	0.40	76,308.77	LYNCH & ASOC.	3,975.00
109 PIANA MARIA CRISTINA C.FEMESA S/D.S. Y P.S.	150,000.00	13,520.00	BAJA	1.00	13,520.00	LYNCH & ASOC.	14,957.42
110 PONCE CARMEN DIANA C.FEMESA S/D.S. Y P.S.	341,000.00	168,562.00	MEDIA	0.60	168,562.00	LYNCH & ASOC.	31,179.25
111 PORTAS ANBAL JUAN C.FEMESA S/D.S. Y P.S.	0.00	1,530,177.00	MEDIA	0.60	1,530,177.00	LYNCH & ASOC.	47,681.73
112 PUCHETA JUAN CARLOS Y O. C.FEMESA S/D.S. Y P.S.	85,280.00	113,311.00	MEDIA	0.60	113,311.00	LYNCH & ASOC.	3,380.00
113 QUINTANA LORENZO C.FEFA Y OTRO	129,000.00	35,835.00	BAJA	1.00	35,835.00	LYNCH & ASOC.	41,840.50
114 QUINTEROS FLAVIO NICOLAS C.FEMESA S/D.S. Y P.S.	79,200.00	94,780.23	BAJA	1.00	94,780.23	LYNCH & ASOC.	382,544.25
115 RAMIREZ OSCAR ANGEL C/BELLATO SILVIO LUIS S/D.S. Y P.S.	185,000.00	218,901.38	MEDIA	0.60	218,901.38	LYNCH & ASOC.	28,377.75
116 RAVELLO TIPSIMANA C.FA S/D.S. Y P.S.	340,000.00	404,885.00	BAJA	1.00	404,885.00	LYNCH & ASOC.	8,883.75
117 REYNOSO RICARDO RAMON C.FEMESA S/D.S. Y P.S.	119,200.00	129,540.00	MEDIA	0.60	129,540.00	LYNCH & ASOC.	23,685.08
118 RIOS NELLI ADELAIDA C/EMP. FEMESA S/D.S. Y P.S.	900,000.00	924,587.30	MEDIA	0.60	924,587.30	LYNCH & ASOC.	54,725.35
119 RODRIGUEZ PAYACAN SANDRA MERIAM C/MARTINEZ ALBERTO Y/O S/D.S. Y P.S.	109,800.00	129,884.00	BAJA	1.00	129,884.00	LYNCH & ASOC.	101,371.25
120 RODRIGUEZ SILVA C.FEMESA Y OTRO S/D.S. Y P.S.	600,000.00	711,045.00	MEDIA	0.60	711,045.00	LYNCH & ASOC.	32,386.00
121 RUD MAURICIO C.FEMESA S/D.S. Y P.S.	89,935.00	143,158.16	BAJA	1.00	143,158.16	LYNCH & ASOC.	231,146.83
122 SALAZAR JUAN ALBERTO C.FEMESA S/D.S. Y P.S.	68,000.00	80,138.82	BAJA	1.00	80,138.82	LYNCH & ASOC.	32,470.00
123 SANCHEZ TRANSITO RAFAEL C.FEMESA S/D.S. Y P.S.	562,000.00	854,484.80	MEDIA	0.60	854,484.80	LYNCH & ASOC.	177,781.25
124 SANCHEZ RAMON Y/O C. ROLON S/D.S. Y P.S.							36,789.54
125 SANDOVAL JUAN LUIS C.FA S/D.S. Y P.S.							20,034.98
126 SOSTCA DE IBARRA MARIA DE JESUS C.FEMESA S/D.S. Y P.S.							212,618.20
127 SQUILE MARCELINO C.FEMESA S/D.S. Y P.S.							

ANEXO

[Handwritten signature]
DR. JUAN B. RIVERA
 LICENCIADO

[Handwritten signature]
DR. DANIEL R. J. JERIN
 SUPERVISOR

DR. MARCELO J. DELGADO
 SUPERVISOR
 ECONOMICO FINANCIERA

**FERROCARRILES
METROPOLITANOS S.A. (e.l.)**

ESTUDIO LYNCH

**ESTADO PATRIMONIAL
AL 31/01/97**

Civil	7,700.00	42,278.06	BAJA	1.00	42,278.06	LYNCH & ASOC.	10,589.52
128 12311363 SPINA JUAN CARLOS CIFEMESA SIDS Y PS.	848,500.00	743,898.78	BAJA	1.00	743,898.78	LYNCH & ASOC.	185,974.70
129 92912 TEJERINA GLADIS CIFA, SIDS Y PS.	91,000.00	105,212.00	MEDIA	0.80	83,127.20	LYNCH & ASOC.	28,303.00
130 54185 TORRES DE CORONEL ANA Y OTRA CIFEMESA SIDS Y PS.	118,400.00	135,473.58	MEDIA	0.80	81,284.14	LYNCH & ASOC.	33,888.39
131 102583 TORRES MARIA ORFELIA CIFEMESA LINEA ROCA SIDS Y PS.	707,840.00	728,759.50	MEDIA	0.80	498,055.70	LYNCH & ASOC.	181,689.80
132 7019883 VALENTINO ANTONIO Y/O CIFEMESA SIDS Y PS.	63,000.00	127,934.46	MEDIA	0.60	78,760.88	LYNCH & ASOC.	31,983.62
133 7019883 VANNI MARIA ELEVA CIFEMESA Y/O SIDS Y PS.	284,000.00	311,493.00	BAJA	1.00	311,493.00	LYNCH & ASOC.	77,873.25
134 9069894 VARGAS ERNESTO Y OTROS CIFEMESA SIDS Y PS.	374,778.00	558,548.88	BAJA	1.00	558,548.88	LYNCH & ASOC.	139,637.22
135 346165 VERON RAMON ALBERTO HUMBERTO CIFEMESA SIDS Y PS.	108,000.00	128,445.60	MEDIA	0.60	77,067.36	LYNCH & ASOC.	32,111.40
136 6648894 VELAZQUEZ CRISTIAN HUMBERTO CIFEMESA SIDS Y PS.	294,000.00	343,847.00	BAJA	1.00	343,847.00	LYNCH & ASOC.	85,981.75
137 15414485 VILCHES MARCELO GUILLERMO CIFEMESA SIDS Y PS.	67,000.00	82,653.11	MEDIA	0.60	48,591.87	LYNCH & ASOC.	20,663.28
138 4387366 VIVEROS MATILDE CIFEMESA SUSUMARO	54,000.00	62,618.40	MEDIA	0.60	37,571.04	LYNCH & ASOC.	15,654.60
139 44543 ZALAZAR SANDRA NOEMI CIFEMESA SIDS Y PS.	353,000.00	431,118.00	MEDIA	0.60	258,870.80	LYNCH & ASOC.	107,779.50
140 44543 ZALUCO LILIANA Y/O CIFEMESA SIDS Y PS.	301,500.00	357,095.59	MEDIA	0.60	214,257.35	LYNCH & ASOC.	89,273.90
141 51867 ZAPATA JORGE E. CIFEMESA SIDS Y PS.	135,000.00	142,532.55	ALTA	0.40	57,013.02	LYNCH & ASOC.	35,633.14
142 383968 ZYNGIER SARA CIPUM NIC.SIDS Y PS.							
TOTALES	35,288,948.20	46,133,112.77			34,340,194.72		11,811,884.77

[Handwritten signature]
 Sr. Daniel R. Cerinc
 SUPERVISOR

[Handwritten signature]
 Sr. Daniel R. Cerinc
 SUPERVISOR

ANEXO 1

CR. JUAN P. ROTA
 LEGISLADOR

CR. DANIEL R. CERINC
 SUPERVISOR

ITEM	Nº EXPED.	CARATULA	AREA CIVIL - ESTUDIO BOSCH	IMPORTE (DEMANDA)	IMPORTE (ACTUALIZADO)	PROB. CANCEL.	PROB.	PREVISION	ESTUDIO	ANEXO XI COSTAS
			FUERO FECHA INICIO DEMANDA SENTEN	FECHA INICIO	(ACTUALIZADO)					
1	35563/96	ABREGU HILDA RUFINA C.FEMESA SIDS Y PS.	CIVIL	406.500,00	454.160,00	MEDIA	0,60	272.486,00	BOSCH	113.540,00
2	662/92	AGUIERO HECTOR ANTONIO C.FEMESA SIDS Y PS.	CIVIL	53.000,00	91.905,41	MEDIA	0,60	55.143,25	BOSCH	22.978,35
3	73069/94	AGUIAR GAVIOLA KATRI MARIA CIFA Y/O SIDS Y PS.	CIVIL	1.155.000,00	1.155.000,00	ALTA	0,40	462.000,00	BOSCH	288.750,00
4	12712/93	AGUIRRE GLORIA NOEMI C.FEMESA SIDS Y PS.	CIVIL	0,00	56.488,00	BAJA	1,00	56.488,00	BOSCH	14.122,00
5	120882/95	AZCORBE TALABERA OSCAR A.C.FEMESA SIDS Y PS.	CIVIL	232.400,00	310.154,00	MEDIA	0,60	186.092,40	BOSCH	77.538,50
6	76970/91	ALARCON MARGARITA CIFA SIDS Y PS.	CIVIL	630.200,00	1.163.621,18	MEDIA	0,60	688.292,71	BOSCH	290.955,30
7	88632/91	ALEGRE LEON C.FA. SIDS Y PS.	CIVIL	69.500,00	123.262,89	BAJA	1,00	123.262,89	BOSCH	30.815,72
8	41200/92	ALVAREZ CELINA ITATI C.FA SIDS. Y PS.	CIVIL	0,00	900,00	BAJA	1,00	900,00	BOSCH	200,00
9	41200/92	ALVAREZ ROBERTO HORACIO CIFA Y OTROS SIDS Y PS.	CIVIL	48.750,00	81.799,67	BAJA	1,00	31.799,67	BOSCH	20.449,92
10		ANDREANI VANESSA CIFA SUSUMARIO	CIVIL	0,00	56.200,00	BAJA	1,00	56.200,00	BOSCH	14.060,00
11	37911/92	AQUINO JUAN CARLOS Y OTROS CIFA SIDS Y PS.	CIVIL	0,00	342.000,00	BAJA	1,00	342.000,00	BOSCH	85.500,00
12	6032/92	BASCHEMI JUAN CARLOS Y OTRO CIRANZAZO Y OTRO SIDS Y PS.	CIVIL	1.047.062,00	1.735.811,67	MEDIA	0,60	1.041.487,00	BOSCH	433.922,92
13	31206/93	BEATRIZ SANTOS HEBER Y OTROS C/CASTAÑERAS PABLO A Y OTROS SIDS.	CIVIL	65.000,00	107.758,52	MEDIA	0,60	54.653,91	BOSCH	28.939,13
14	94377/95	BELLINI MARIO C.FEMESA SIDS Y PS.	CIVIL	0,00	45.000,00	BAJA	1,00	45.000,00	BOSCH	11.250,00
15	78149/92	BENITEZ MARIA ESTHER C.FEMESA SIDS YPS.	CIVIL	313.000,00	516.241,86	MEDIA	0,60	309.745,00	BOSCH	129.060,42
16	92276/92	BERRENTAL IRMA CIFA SIDS Y PS.	CIVIL	700.570,00	1.182.264,49	MEDIA	0,60	709.370,69	BOSCH	295.571,12
17	92276/92	BOGADO JUAN ALBERTO C.FEMESA SIDS. Y PS.	CIVIL	1.715.340,00	2.868.928,25	MEDIA	0,60	1.721.355,75	BOSCH	717.231,58
18	14723/93	BRIZUELA ROBERTO C.FEMESA SIDS Y PS.	CIVIL	0,00	0,00	ALTA	0,40	0,00	BOSCH	0,00
19	62303/93	BUSTOS DE NUÑEZ A Y OTROS CIFA SIDS Y PS.	CIVIL	0,00	25.000,00	BAJA	1,00	25.000,00	BOSCH	6.250,00
20	12062/96	CABRERA, NORMA ESTER C.FEMESA S/ DS. Y PS.	CIVIL	148.000,00	265.744,71	MEDIA	0,60	159.448,83	BOSCH	68.436,18
21		CABRERA, EDUARDO C.FEMESA SIDS. Y PS.	CIVIL	112.080,00	237.630,80	MEDIA	0,60	142.578,48	BOSCH	59.407,80
22	3116/94	CAMACHO OSCAR C.FEMESA SIDS Y PS.	CIVIL	0,00	42.987,28	BAJA	1,00	42.987,28	BOSCH	10.746,82
23	11091/95	CANOVA JORGE ANGEL Y/O GALLARDO JOSE Y/O SIDS Y PS.	CIVIL	188.000,00	281.411,20	MEDIA	0,60	168.846,72	BOSCH	70.352,80
24	73370/92	CARRERA JUAN SALVADOR Y OTRO C.FEMESA SIDS Y PS.	CIVIL	501.500,00	764.459,52	MEDIA	0,60	458.675,11	BOSCH	181.114,63
25	52262/95	CASERO DANIEL EDUARDO C.FEMESA SIDS Y PS.	CIVIL	0,00	0,00	ALTA	0,40	0,00	BOSCH	0,00
26		CASTAÑERAS ROBERTO Y/O C.FEMESA Y/O SIDS. Y PS.	CIVIL	0,00	2.435,00	BAJA	1,00	2.435,00	BOSCH	608,75
27	94442/93	CASTRO DE ABERRUZESE MIRTA ULIAN C.FEMESA Y/O SIDS Y PS.	CIVIL	0,00	237.800,00	MEDIA	0,60	142.680,00	BOSCH	59.450,00
28		CECCONI RUBEN EDUARDO C.FEMESA SIDS. Y PS.	CIVIL	0,00	203.900,00	BAJA	1,00	203.900,00	BOSCH	50.975,00
29		CERRONI MARTHA NELLY C.FEMESA SIDS. Y PS.	CIVIL	0,00	11.150,00	BAJA	1,00	11.150,00	BOSCH	2.787,50
30	64633/93	CHERUBINI MARIA EUGENIA C.FEMESA SIDS Y PS.	CIVIL	92.480,00	429.213,10	BAJA	1,00	429.213,10	BOSCH	107.303,28
31	59339/94	CIA ARG DE SEGUROS ANTA S.A. C.FEMESA SIDS Y PS.	CIVIL	0,00	153.315,55	MEDIA	0,60	91.989,33	BOSCH	38.328,89
32	63027/93	CIMACHOWITZ VERONICA C.FA SIDS Y PS.	CIVIL	0,00	18.334,08	BAJA	1,00	18.334,08	BOSCH	4.063,52
33	38441/93	CIRONE EDUARDO ALEJANDRO C.FA SIDS Y PS.	CIVIL	162.000,00	258.710,03	ALTA	0,40	103.484,01	BOSCH	64.677,51
34		CONTRERAS, BLANCA MARINA C.FEMESA SIDS. Y PS.	CIVIL	87.680,00	160.922,95	MEDIA	0,60	96.553,77	BOSCH	40.230,74
35	61934/94	COSTABEL DE GOODY BRIGIDA AIDA C.FEMESA SIDS Y PS.	CIVIL	0,00	21.750,00	BAJA	1,00	21.750,00	BOSCH	5.437,90
36	65564/96	CUEVA NICASIO C.FEMESA Y OTROS SIDS Y PS.	CIVIL	0,00	0,00	MEDIA	0,60	0,00	BOSCH	0,00
37	78787/96	DIAS DIEGO VALENTIN C.FEMESA SIDS Y PS.	CIVIL	86.100,00	121.880,40	MEDIA	0,60	73.128,24	BOSCH	30.470,10
38	18039/95	DIAZ YOLANDA MONICA Y OTRO C.FEMESA SIDS Y PS.	CIVIL	84.520,00	94.862,40	MEDIA	0,60	56.797,44	BOSCH	23.665,60
39			CIVIL	371.200,00	538.055,88	MEDIA	0,60	322.833,53	BOSCH	134.513,97

[Handwritten signature]
DR. JUAN G. BATA
 ABOGADO

[Handwritten signature]
DANIEL R. CERINO
 SUBSCRIBIDO

FERROCARRILES METROPOLITANOS S.A.(e.l.)

ESTUDIO BOSCH

ESTADO PATRIMONIAL AL 31/01/07

Nº	Descripción	CIVIL	0.00	200,000.00	BAJA	1.00	200,000.00	BOSCH	50,000.00
40	DOS SANTOS MACHADO ROSEMAR C/ FEMESA S/ DS Y PS.	CIVIL	0.00			1.00			
41	DUCUE CLAUDIO ALBERTO C/ FEMESA S/ DS Y PS.	CIVIL	70,040.00			0.60			62,528.35
42	DURANY VALERIA CIRANDAZZO S.A. Y FEMESA S/ DS Y PS.	CIVIL	0.00			0.60			32,870.00
43	ECHEGARAY JORGE DANIEL C/ FEMESA S/ DS Y PS.	CIVIL	0.00			1.00			3,500.00
44	EMAL PAULO MIGUEL C/ FEMESA S/ DS Y PS.	CIVIL	40,124.00			0.60			42,855.97
45	ENCINA AUGUSTO C/ FEMESA S/ DS Y PS.	CIVIL	165,000.00			0.60			141,205.68
46	ESOLIVEL JOSE IGNACIO C/ FEMESA S/ DS Y PS.	CIVIL	66,905.46			0.60			94,888.08
47	ETCHEVERRY MARIA CELIA C/ FEMESA S/ DS Y PS.	CIVIL	58,000.00			0.60			58,000.00
48	FARIAS DOMINGO ROBERTO C/ FEMESA S/ DS Y PS.	CIVIL	128,000.00			0.60			98,488.40
49	FERNANDEZ JUAN CARLOS C/ FEMESA S/ DS Y PS.	CIVIL	171,900.00			0.60			115,516.80
50	FERNANDEZ OSCAR C/ FEMESA S/ DS Y PS.	CIVIL	0.00			1.00			548,955.00
51	FERRERA ARMANDA C/ FEMESA S/ DS Y PS.	CIVIL	0.00			0.60			67,200.00
52	FIGUEROA CARLOS ALBERTO C/ FEMESA S/ DS Y PS.	CIVIL	164,000.00			0.60			159,931.51
53	FIGUEROA MARIA ESTER Y OTRO C/ FEMESA S/ DS Y PS.	CIVIL	148,000.00			0.60			153,346.03
54	FIGUEROA ROBERTO RICARDO C/ FEMESA S/ DS Y PS.	CIVIL	0.00			0.40			0.00
55	FISCHER CARLOS AUGUSTO CIRANDAZZO S.A. S/ DS Y PS.	CIVIL	1,045,175.00			0.60			1,039,629.66
56	FLORENCIA S.R.L. C/ FEMESA S/ DS Y PS.	CIVIL	0.00			1.00			7,686.56
57	FONTAN, MARIA A. C/ CASTINEIRAS Y/O S/ DS Y PS.	CIVIL	0.00			0.60			171,843.84
58	FRIAS OLGA DEL VALLE C/ EFA S/ DS Y PS.	CIVIL	0.00			1.00			92,394.00
59	FUNES DANIEL EDUARDO Y OTRO C/ FEMESA S/ DS Y PS.	CIVIL	0.00			1.00			234,190.65
60	GAMALLO OSVALDO C/ FEMESA S/ DS Y PS.	CIVIL	0.00			0.60			172,688.00
61	GAMIZ GASTON MARTIN PATRICIO C/ FEMESA Y OTROS S/ DS Y PS.	CIVIL	203,200.00			0.40			216,908.58
62	GARCIA DE GHANDA DELIA S. C/ FEMESA S/ DS Y PS.	CIVIL	542,271.46			1.00			487,500.00
63	GARCIA ELENA EDITH C/ FEMESA Y OTROS S/ DS Y PS.	CIVIL	560,000.00			0.60			646,800.00
64	GARCIA ELENA EDITH C/ FEMESA Y OTROS S/ DS Y PS.	CIVIL	185,000.00			1.00			487,500.00
65	GARCIA MARINA F. C/ CASTINEIRAS PABLO A. S/ DS Y PS.	CIVIL	320,000.00			0.60			318,302.21
66	GAREA FRANCISCO CARLOS C/ FEMESA S/ DS Y PS.	CIVIL	0.00			0.60			32,870.00
67	GIDLECKI EDUARDO FRANCISCO C/ FEMESA S/ DS Y PS.	CIVIL	37,700.00			0.60			114,918.03
68	GIL ANGEL DIONISIO C/ FEMESA S/ DS Y PS.	CIVIL	32,000.00			0.60			31,888.54
69	GOODY ZUNILDA ANABELLA C/ MERLO JOSE MARIA Y OTROS S/ SUMARIO	CIVIL	0.00			1.00			45,680.00
70	GOMEZ ESTELA MARIA C/ FEMESA S/ DS Y PS.	CIVIL	80,960.00			1.00			184,000.00
71	GOMEZ MARLENE C/ FA Y OTROS S/ DS Y PS.	CIVIL	119,260.00			0.60			65,471.37
72	GONZALEZ ANASTASIO Y/O C/ FEMESA S/ DS Y PS.	CIVIL	0.00			0.60			100,330.67
73	GONZALEZ GLADYS C/ FEMESA Y OTROS S/ DS Y PS.	CIVIL	200,000.00			1.00			40,890.00
74	GONZALEZ NANCY LILIANA C/ FEMESA S/ DS Y PS.	CIVIL	369,152.00			0.60			221,491.20
75	GONZALEZ RALUI C/ FA S/ DS Y PS.	CIVIL	75,160.11			0.60			45,108.07
76	GRANDI CESAR ANTONIO C/ FEMESA S/ DS Y PS.	CIVIL	0.00			0.40			240,000.00
77	GUERRERO LEMES DE PEREIRA ALICE ESTHER C/ FA S/ SUMARIO	CIVIL	600,000.00			0.60			220,989.42
78	GUSPERO JULIO ALBERTO C/ FEMESA S/ DS Y PS.	CIVIL	274,500.00			1.00			94,633.00
79	GUTIERREZ MARTA C/ FA S/ DS Y PS.	CIVIL	62,020.00			0.60			60,482.40
80	IBARRA DIEGO MARIA C/ EFA S/ DS Y PS.	CIVIL	282,000.00			0.40			112,800.00
81	IBRE GUSTAVO DANIEL C/ FEMESA S/ DS Y PS.	CIVIL	0.00			0.60			0.00
82	IGNES DE VAZQUEZ MARIA C/ ALBARRACIN MIGUEL Y OTROS S/ DS Y PS.	CIVIL	140,755.00			0.60			139,998.74
83	IMPULZERRI ANTONIO RICARDO C/ FEMESA S/ DS Y PS.	CIVIL	1,071,700.00			0.60			981,988.28
		CIVIL	610,000.00			0.60			513,424.80

ANEXO

[Handwritten signature]
SECRETARIO GENERAL
ADMINISTRATIVA

[Handwritten signature]
DANIEL F. CERINO
SUBCOORDINADOR

[Handwritten signature]
CRISTIAN G. ROTA
COORDINADOR

FERROCARRILES METROPOLITANOS S.A.(e.l.)

ESTUDIO BOSCH

ESTADO PATRIMONIAL AL 31/12/197

Nº	Descripción	CIVIL	0.00	79,300.00	BAJA	1.00	79,300.00	BOSCH	18,825.00
84	JUNCOS, DANIEL R. C/FEMESA SIDOS Y PS.	CIVIL	50,000.00	71,400.00	MEDIA	0.80	42,840.00	BOSCH	17,850.00
85	KREIZER ANTONIO C/ FEMESA S/ DS Y PS.	CIVIL	41,800.00	62,865.60	MEDIA	0.80	37,797.36	BOSCH	15,748.90
86	LAURENTI MAURICIO C/ FEMESA S/ DS Y PS.	CIVIL	0.00	0.00	BAJA	1.00	0.00	BOSCH	0.00
87	LAZCANO, OTILIA C/FEMESA S/ DS Y PS.	CIVIL	211,182.38	375,484.01	MEDIA	0.80	225,298.41	BOSCH	93,873.50
88	LIZARRAGA DE SUAREZ, ANA DEL ROSARIO Y/O G./FEMESA S/ DS Y PS.	CIVIL	114,300.00	189,489.28	MEDIA	0.80	113,683.57	BOSCH	47,372.32
89	LONGINOTTI JUAN DAVID Y/O C/EMP. TR. RANDAZZO S.A. Y OTROS SIDOS Y PS.	CIVIL	0.00	1,173,135.38	BAJA	1.00	1,173,135.38	BOSCH	293,283.85
90	LOPEZ, ANGELES ISABEL C/FEA S/ SUMARIO	CIVIL	900,000.00	1,528,414.44	MEDIA	0.80	915,848.66	BOSCH	381,803.61
91	LOPEZ DE JARA STELLA MARIS C/ FEMESA S/ DS Y PS.	CIVIL	340,000.00	628,720.64	MEDIA	0.80	376,032.38	BOSCH	156,680.16
92	LOPEZ MILAGROS C/ FEMESA S/ DS Y PS.	CIVIL	0.00	446,180.00	BAJA	1.00	446,180.00	BOSCH	111,545.00
93	MADIANA FABIAN MERCELO C/ FEMESA S/ DS Y PS.	CIVIL	110,000.00	181,633.76	MEDIA	0.80	108,980.26	BOSCH	45,408.44
94	MAITA ANGELICA SOFIA C/ FEMESA S/ DS Y PS.	CIVIL	0.00	12,488.00	BAJA	1.00	12,488.00	BOSCH	3,122.00
95	MARCHESE, DANIEL D. C/FA S/ SUMARIO	CIVIL	80,300.00	117,330.50	MEDIA	0.80	70,398.30	BOSCH	29,332.63
96	MARIN JULIO CESAR C/ FEMESA S/ DS Y PS.	CIVIL	0.00	6,500.00	MEDIA	0.80	3,900.00	BOSCH	1,625.00
97	MENDOCZA CARLOS C/FEMESA SIDOS Y PS.	CIVIL	0.00	40,800.00	BAJA	1.00	40,800.00	BOSCH	10,200.00
98	MARSHALL RAQUEL MERCEDES C/ FA Y FEMESA S/ DS Y PS.	CIVIL	150,000.00	214,804.80	MEDIA	0.80	128,882.88	BOSCH	53,701.20
99	MARTINEZ BATISTA WALTER DAMIAN C/ FEMESA S/ DS Y PS.	CIVIL	96,000.00	107,520.00	MEDIA	0.80	64,512.00	BOSCH	28,880.00
100	MARTINEZ MARIA MACARODIA Y OTRO C/FEA Y OTRO S/ DS Y PS.	CIVIL	400,000.00	440,808.00	MEDIA	0.60	284,384.80	BOSCH	110,152.00
101	MARTOS ANA MARIA C/FEA S/ DS Y PS.	CIVIL	1,481,273.00	2,788,081.21	MEDIA	0.60	1,668,838.73	BOSCH	681,515.30
102	MEERFELD MARIA ILDA C/ FA Y OTROS S/ DS Y PS.	CIVIL	0.00	42,350.00	BAJA	1.00	42,350.00	BOSCH	10,587.50
103	MIRAGLIA ROBERTO J. C/FEMESA SIDOS Y PS.	CIVIL	0.00	24,700.00	BAJA	1.00	24,700.00	BOSCH	8,175.00
104	MUJICA RAMON ORLANDO C/ FA S/ DS Y PS.	CIVIL	0.00	41,520.00	BAJA	1.00	41,520.00	BOSCH	10,380.00
105	NAVARRO ROBERTO BALDOMERO Y OTROS C/ FEMESA S/ DS Y PS.	CIVIL	0.00	0.00	ALTA	0.40	0.00	BOSCH	0.00
106	NETO MANUEL F. C/FEMESA S/ DS Y PS.	CIVIL	0.00	280,000.00	BAJA	1.00	280,000.00	BOSCH	85,000.00
107	OBANDO MABEL INES C/ FEMESA S/ DS Y PS.	CIVIL	9,614.10	10,767.68	MEDIA	0.60	6,460.61	BOSCH	2,681.92
108	OBRA SOCIAL DEL PERS. JER. DE LA INDUST. C/ T. IMP. S.A. / SUMARIO	CIVIL	630,000.00	705,800.00	MEDIA	0.80	423,360.00	BOSCH	178,400.00
109	OLIVERA PERERA BERNABE C/ FEMESA Y OTROS S/ SUMARIO	CIVIL	170,000.00	412,050.00	MEDIA	0.80	247,230.00	BOSCH	103,012.50
110	OTIANO FLORENCIA C/ FEMESA S/ DS Y PS.	CIVIL	0.00	77,718.88	BAJA	1.00	77,718.88	BOSCH	19,429.22
111	PAEZ DE CORDOBA Y OTROS C/ FA S/ DS Y PS.	CIVIL	0.00	0.00	ALTA	0.40	0.00	BOSCH	0.00
112	PAGANO GUILLERMO HORACIO C/ VITALE RICARDO H. S/ DS Y PS.	CIVIL	0.00	18,400.00	BAJA	1.00	18,400.00	BOSCH	4,600.00
113	PAZ DE MOREIRA MARIA C/ FA S/ DS Y PS.	CIVIL	0.00	98,500.00	BAJA	1.00	98,500.00	BOSCH	24,125.00
114	PAZ BLANCA MABEL C/ FEMESA S/ DS Y PS.	CIVIL	0.00	29,912.57	MEDIA	0.80	17,947.54	BOSCH	7,478.14
115	PAZ BLAS A. C/ FEMESA Y OTRO S/ DS Y PS.	CIVIL	12,000.00	7,800.00	BAJA	1.00	7,800.00	BOSCH	1,950.00
116	PEREZ ALBERTO C/ FEMESA S/ SUMARIO	CIVIL	75,000.00	137,889.20	MEDIA	0.80	82,721.52	BOSCH	34,467.30
117	PIKUS SALVADOR C/ FA S/ DS Y PS.	CIVIL	0.00	412,050.00	BAJA	1.00	412,050.00	BOSCH	103,012.50
118	PORTILLO CABRAL, FERMINA Y O. C/FEMESA SIDOS Y PS.	CIVIL	0.00	26,584.25	BAJA	1.00	26,584.25	BOSCH	6,646.06
119	QUEROL RAMONA C/FA S/ SUMARIO	CIVIL	81,970.00	135,891.82	MEDIA	0.80	81,335.09	BOSCH	33,972.96
120	RAMIREZ DANIEL MARCELO C/FEMESA SIDOS Y PS.	CIVIL	390,000.00	583,382.80	MEDIA	0.80	358,035.88	BOSCH	148,348.20
121	RANDAZZO S.A. C/FEMESA SIDOS Y PS.	CIVIL	0.00	75,000.00	MEDIA	0.80	45,000.00	BOSCH	18,750.00
122	REYES MIRTHA ELVIRA C/FEA SIDOS Y PS.	CIVIL	487,983.44	557,752.85	MEDIA	0.80	354,851.59	BOSCH	139,438.18
123	REYNOSO ALBERTO L. Y/O C/FEA. Y/O SIDOS Y PS.	CIVIL	182,000.00	307,084.96	MEDIA	0.80	184,250.98	BOSCH	78,771.24
124	ROLON RAMON ANTONIO C/FEMESA S/ SUMARIO	CIVIL	460,000.00	825,350.40	MEDIA	0.80	485,210.24	BOSCH	208,337.80
125	ROMERO DE SOSA BEATRIZ EUNILDA C/FA. Y/O SIDOS Y PS.	CIVIL	177,400.00	232,288.00	MEDIA	0.80	139,372.80	BOSCH	58,072.00
126	ROMERO CATALINO RAUL C/FA. USAN MARTIN SIDOS Y PS.	CIVIL							
127	ROSSI ISMAEL OSCAR C/FEA. Y/O S/ SUMARIO	CIVIL							

[Handwritten signature]
 Sr. JESUS V. RAMIREZ
 SUBGERENTE ADMINISTRATIVA

[Handwritten signature]
 Sr. MARCELO J. ORLANDO
 SUBGERENTE ECONOMICO ADMINISTRATIVA

ANEXO 1
[Handwritten signature]
 Sr. DANIEL CERINO
 SUBGERENTE

180

FERROCARRILES METROPOLITANOS S.A. (e.l.)

ESTUDIO BOSCH

ESTADO PATRIMONIAL AL 31/01/97

Nº	Descripción	Civil	1.387.907,86	2.098.870,00	MEDIA	0,60	1.258.122,00	BOSCH	524.217,50
128	RUIZ HIPOLITO CIFEMESA SIDS. Y PS.	CIVIL	0,00	58.146,00	BAJA	1,00	58.146,00	BOSCH	14.526,50
129	RUIZ LUIS R. C/ FEMESA SUSUMARIO	CIVIL	86.750,00	132.178,48	MEDIA	0,60	79.305,88	BOSCH	33.044,12
130	RUIJOCO MARCELO CIFEMESA SIDS. Y PS.	CIVIL	0,00	0,00	MEDIA	0,60	0,00	BOSCH	0,00
131	RUSSO, CARLOS A. C/FOGEL, MARCOS R. SIDS. Y PS.	CIVIL	489.000,00	567.000,00	MEDIA	0,60	340.200,00	BOSCH	141.750,00
132	SABATINI JOSIE C/ U. E. P. F. P. Y/O S/ SUMARIO	CIVIL	92.000,00	103.040,00	MEDIA	0,60	61.824,00	BOSCH	25.760,00
133	SALVATIERRA ALBA DEL VALLE C/ FEMESA S/ SUMARIO	CIVIL	357.500,00	517.478,96	MEDIA	0,60	310.486,18	BOSCH	128.369,24
134	SANCHEZ HECTOR Y OTRO C/ FEMESA S/ DS. Y PS.	CIVIL	0,00	54.450,00	MEDIA	0,60	32.670,00	BOSCH	13.612,50
135	SCHULMAN, ROMINA CRIVANAZZO SA Y FEMESA SIDS Y PS.	CIVIL	301.000,00	337.690,00	MEDIA	0,60	202.608,00	BOSCH	84.420,00
136	SORBA MARCELO Y/O C/ FEMESA S/ SUMARIO	CIVIL	0,00	196.000,00	BAJA	1,00	196.000,00	BOSCH	48.000,00
137	SUAREZ DE MUÑOZ, L. CIFEMESA SUSUMARIO	CIVIL	382.694,60	634.911,77	MEDIA	0,60	380.947,06	BOSCH	158.727,94
138	TROISI ANGELA ANITA C/ FEMESA S/ DS Y PS.	CIVIL	44.250,00	56.285,28	MEDIA	0,60	33.771,17	BOSCH	14.071,32
139	URRISO GUSTAVO ADRIAN C/ FEMESA S/ DS Y PS.	CIVIL	0,00	0,00	ALTA	0,40	0,00	BOSCH	0,00
140	VALOR JUAN DOMINGO C/ FA S/ DS Y PS	CIVIL	0,00	0,00	ALTA	0,40	0,00	BOSCH	0,00
141	VASALO MARIA LUISA CIFEMESA SIDS. Y PS.	CIVIL	728.853,65	1.024.351,90	MEDIA	0,60	614.611,14	BOSCH	256.087,98
142	VELAZQUEZ MEDINA JUAN F. CIFEMESA SIDS. Y PS.	CIVIL	160.000,00	584.000,00	MEDIA	0,60	350.448,00	BOSCH	146.020,00
143	VELEZ OLGA DE ROSARIO CIFEMESA Y/O SIDS. Y PS.	CIVIL	359.800,00	545.848,40	MEDIA	0,60	327.389,04	BOSCH	136.412,10
144	VERDUN ANDRES M. Y/O CIFEMESA SIDS. Y PS.	CIVIL	88.780,00	102.532,70	MEDIA	0,60	61.519,62	BOSCH	25.633,18
145	VIGNOLA SERGIO MIGUEL CIFEMESA SIDS. Y PS.	CIVIL	0,00	88.300,00	BAJA	1,00	88.300,00	BOSCH	22.325,00
146	YANCE SERVILLO Y OTRO CIFEMESA Y/O SUSUMARIO	CIVIL	0,00	511.778,96	BAJA	1,00	511.778,96	BOSCH	127.944,24
147	ZARATE CIRIACO A. CIFEMESA SIDS. Y PS.	CIVIL	138.000,00	205.332,96	MEDIA	0,60	123.199,78	BOSCH	51.333,24
148	ZAVALA AYLLON JOHN CIFEMESA SIDS. Y PS.	CIVIL	27.032,631,77	47.799.846,68			31.277.396,39		11.348.981,42

1812 ANEXO 1

JUAN D. ROTA
LICENCIADO

DANIEL E. CERINO
LICENCIADO

Y...
LICENCIADO

OS. SERGIO OJ. DELGADO
LICENCIADO

AREA CIVIL - ESTUDIO VAQUER MATA

CARATULA

ITEM N°	DIPTO	FUERO	FECHA (HECHO)	FECHA (SENT.)	IMPORTE (DEMANDA)	IMPORTE (ACT.31/01/97)	PROB. CANCEL.	PROB.	PROB.	PREVISION	ESTUDIO	COSTAS
1	18689	CIVIL	20/10/1984		210,000.00	248,980.88	Baja	1.00	1.00	248,980.88	VAQUER MATA	82,247.67
2	18210	CIVIL	15/08/1984		101,100.00	138,834.51	Medica	0.60	0.60	82,100.71	VAQUER MATA	34,184.00
3	1516	CIVIL	10/21/1983		27,980.00	37,723.38	Baja	1.00	1.00	37,723.38	VAQUER MATA	9,430.00
4	18158	CIVIL			250,000.00	333,525.00	Medica	0.60	0.60	200,115.00	VAQUER MATA	83,381.00
5	13639	CIVIL			500,000.00	758,000.00	Alta	0.40	0.40	303,200.00	VAQUER MATA	188,500.00
6	1804	CIVIL			0.00	0.00	BAJA	1.00	1.00	0.00	VAQUER MATA	0.00
7	13810	CIVIL	21/02/1983		84,000.00	112,375.00	Medica	0.60	0.60	67,425.00	VAQUER MATA	28,083.00
8	13803	CIVIL	24/05/1982		178,000.00	258,704.34	Baja	1.00	1.00	258,704.34	VAQUER MATA	84,678.08
9	13316	CIVIL	17/08/1981		11,648.40	18,785.82	Medica	0.60	0.60	11,271.49	VAQUER MATA	4,688.45
10	17543	CIVIL	10/11/1982		100,000.00	139,682.47	Baja	1.00	1.00	139,682.47	VAQUER MATA	34,923.11
11	18354	CIVIL	20/01/1984		54,800.00	68,061.60	Medica	0.60	0.60	40,838.98	VAQUER MATA	17,000.00
12	187263	CIVIL	9/11/1981		750,000.00	1,175,031.39	Baja	1.00	1.00	1,175,031.39	VAQUER MATA	293,757.00
13	2042	CIVIL	29/07/1984		100,400.00	120,828.30	Medica	0.60	0.60	72,486.98	VAQUER MATA	30,207.00
14	1908	CIVIL			75,890.00	75,890.00	Alta	0.40	0.40	30,356.00	VAQUER MATA	18,972.50
15	182182	CIVIL	3/08/1983		16,700.00	25,384.00	Alta	0.40	0.40	10,153.60	VAQUER MATA	6,348.00
16	18647	CIVIL	6/12/1983		380,000.00	488,638.75	Baja	1.00	1.00	488,638.75	VAQUER MATA	122,158.00
17	989	CIVIL	17/02/1983		280,780.00	388,679.00	Baja	0.40	0.40	159,471.80	VAQUER MATA	99,689.00
18	4599	CIVIL	8/07/1982		405,000.00	587,574.00	Medica	0.60	0.60	352,544.40	VAQUER MATA	148,883.00
19	190878	CIVIL	17/11/1982		2,000.00	3,220.00	Baja	1.00	1.00	3,220.00	VAQUER MATA	805.00
20	4735	CIVIL	17/02/1983		220,000.00	295,922.00	Baja	1.00	1.00	295,922.00	VAQUER MATA	73,980.00
21	1879	CIVIL	5/12/1984		244,151.44	287,084.57	BAJA	1.00	1.00	287,084.57	VAQUER MATA	71,773.00
22	4707/684	CIVIL	7/08/1983		4,300.00	5,418.90	BAJA	1.00	1.00	5,418.90	VAQUER MATA	1,354.22
23	1324	CIVIL	407/1981		606,887.00	1,004,243.51	MEDIA	0.60	0.60	602,548.11	VAQUER MATA	251,000.00
24	678	CIVIL	407/1981		71,000.00	121,814.00	BAJA	1.00	1.00	121,814.00	VAQUER MATA	30,453.50
25	3163	CIVIL	17/04/1981		345,400.00	345,400.00	ALTA	0.40	0.40	138,180.00	VAQUER MATA	86,350.00
					TOTALES	5,028,008.84	7,047,890.22			5,132,927.32		1,781,880.53



ANEXO 1

[Handwritten signature]
C. JUAN D. ROTA
LIQUIDADOR

[Handwritten signature]
C. DANIEL R. CERINO
SUBLIQUIDADOR

[Handwritten signature]
C. JUAN J. HERNANDEZ
SECRETARIO
ADMINISTRATIVO

[Handwritten signature]
C. MARCELO J. DELGADO
SECRETARIA
FINANCIERA

AREA CIVIL - ESTUDIO DEDEU FERRARIO (PROVINCIA)

ITEM N° EXYTE	CARATULA	FUERO	FECHA (HECHO)	FECHA (SENT.)	IMPORTE (DEMANDA)	IMPORTE (ACT.31/12/77)	PROB. CANCEL	PROB.	PREVISION	ESTUDIO	ANEXO XI COSTAS
1	19352	AGUERO MONICA SUSANA CFEMESA SIDS Y PS.	CIVIL	17/10/1984	400,000.00	475,600.00	BAJA	1.00	475,600.00	DEDEU FERRARIO	118,900.00
2	41310	ALBARRACIN CLAUDIO CITRANS DEL OESTE S.A. SIDS Y PS.	CIVIL	10/11/1983	37,065.00	46,962.00	BAJA	1.00	46,962.00	DEDEU FERRARIO	11,740.50
3		AMAYA ALDO JOSE CFEMESA SIDS Y PS.	CIVIL	29/12/1983	1,293,000.00	1,627,867.00	BAJA	1.00	1,627,867.00	DEDEU FERRARIO	408,971.75
4		ANDOLFATO RUBEN Y OTRO CFEMESA SIDS Y PS.	CIVIL	18/12/1982	5,182.00	6,959.00	BAJA	1.00	6,959.00	DEDEU FERRARIO	1,739.75
5	1198	ARDILES SERGIO DANIEL CFEMESA Y/O SIDS Y PS.	CIVIL	7/07/1982	3,863.00	5,323.00	BAJA	1.00	5,323.00	DEDEU FERRARIO	1,330.75
6		BRUNELLO DE MARTINEZ ANA M. CMENECHIELLA P. Y/O SIDS Y PS.	CIVIL	30/07/1980	515,000.00	796,190.00	BAJA	1.00	796,190.00	DEDEU FERRARIO	199,047.50
7		CACERES JUAN CARLOS Y/O CIMLO PRIMERA JUNTA Y/O SIDS Y PS.	CIVIL	25/10/1982	175,000.00	237,475.00	BAJA	1.00	237,475.00	DEDEU FERRARIO	59,368.75
8	1405	CANALE MONICAL Y OTRO CFEMESA SIDS Y PS.	CIVIL	24/11/1980	114,000.00	151,800.00	BAJA	1.00	151,800.00	DEDEU FERRARIO	37,950.00
9	13571	CARDENES RAMON Y OTRO CFEMESA SIDS Y PS.	CIVIL	13/12/1981	222,300.00	317,222.00	BAJA	1.00	317,222.00	DEDEU FERRARIO	79,305.50
10		CARO EBELIA CFEMESA SIDS Y PS.	CIVIL	20/03/1983	110,170.00	145,844.00	BAJA	1.00	145,844.00	DEDEU FERRARIO	36,411.00
11		CEJAS MIGUEL ANGEL SIDS Y PS.	CIVIL	24/02/1984	12,777.00	15,864.00	BAJA	1.00	15,864.00	DEDEU FERRARIO	3,973.50
12	13181	CLAVERO SANTOS ANTONIO CIEFA Y/O SIDS Y PS.	CIVIL	12/05/1982	20,000.00	27,840.00	BAJA	1.00	27,840.00	DEDEU FERRARIO	6,980.00
13	2282	CONTRERAS RAUL OSVALDO C/EMP.FEMESA/SIDS Y PS.	CIVIL	17/03/1984	800,000.00	793,200.00	BAJA	1.00	793,200.00	DEDEU FERRARIO	198,300.00
14	17996	FERNANDEZ ANA MARIA CIFA SIDS Y PS.	CIVIL	11/03/1984	100,708.00	146,530.00	BAJA	1.00	146,530.00	DEDEU FERRARIO	36,632.50
15		FERRANO ESPEJO OSCAR A. CFEMESA SIDS Y PS.	CIVIL	16/08/1981	500,000.00	596,000.00	BAJA	1.00	596,000.00	DEDEU FERRARIO	148,500.00
16	309	FERRITA ANA ROSA CIFA SIDS Y PS.	CIVIL	10/08/1984	175,537.00	280,321.00	BAJA	1.00	280,321.00	DEDEU FERRARIO	65,080.25
17		GUILLALDO MABEL CFEMESA SIDS Y PS.	CIVIL	25/04/1981	61,000.00	86,328.00	BAJA	1.00	86,328.00	DEDEU FERRARIO	22,082.25
18		IBANEZ N Y QUARCHONI DE IBANEZ CMOYANO L Y FEMESA	CIVIL	12/08/1981	185,300.00	243,889.00	BAJA	1.00	243,889.00	DEDEU FERRARIO	60,917.25
19	17055	KAPNIK CLARA LEONOR C/EXP. ESTEBAN ECHEVERRIA	CIVIL	14/04/1983	51,280.00	61,898.00	BAJA	1.00	61,898.00	DEDEU FERRARIO	15,422.25
20		LAUSCHER CRISTIAN PABLO Y/O CFEMESA - FA SIDS. Y PS.	CIVIL	25/03/1984	51,280.00	78,297.00	BAJA	1.00	78,297.00	DEDEU FERRARIO	19,824.25
21	11221	LAVIGNA JOSE CFEMESA SIDS. Y PS.	CIVIL	2/08/1981	54,500.00	72,700.00	BAJA	1.00	72,700.00	DEDEU FERRARIO	18,200.00
22		MARTINEZ FAUSTINO RAMON Y/O CFEMESA SIDS. Y PS.	CIVIL	24/08/1982	2,700.00	3,739.00	BAJA	1.00	3,739.00	DEDEU FERRARIO	934.75
23		MEDINA SELVA EMMA C/EMP FA SIDS. Y PS.	CIVIL	28/08/1983	470,175.00	605,115.00	BAJA	1.00	605,115.00	DEDEU FERRARIO	151,278.75
24		MOLINA DE RIMOLDI ALICIA EDITH C/EMP FERROV. DEL ESTADO	CIVIL	11/08/1980	301,000.00	463,239.00	BAJA	1.00	463,239.00	DEDEU FERRARIO	115,609.75
25		NAZER ERCILIA DEL CARMEN CFEMESA SIDS. Y PS.	CIVIL	8/04/1982	14,220.00	19,863.00	BAJA	1.00	19,863.00	DEDEU FERRARIO	4,973.25
26		NOGUERA Y/OA. DE CALLA NIVEA MIRIAM CFEMESA LGR	CIVIL	13/08/1982	482,000.00	671,088.00	BAJA	1.00	671,088.00	DEDEU FERRARIO	167,772.00
27	4675-P	PERKA BELTRAN JUAN CIBASUALDO ROBERTO M.	CIVIL	7/08/1983	710,000.00	908,800.00	BAJA	1.00	908,800.00	DEDEU FERRARIO	227,200.00
28	13682	PINO JULIO MIGUEL CFEMESA SIDS. Y PS.	CIVIL	17/02/1983	121,200.00	161,074.00	BAJA	1.00	161,074.00	DEDEU FERRARIO	40,288.50
29		RAMIREZ GOMEZ Y GONZALEZ ALDANA C/EF DEL ESTADO	CIVIL	28/04/1983	300,000.00	424,500.00	BAJA	1.00	424,500.00	DEDEU FERRARIO	106,125.00
30		RODRIGUEZ PATRICIA ELENA Y/O CFEMESA Y/O SIDS Y PS.	CIVIL	8/01/1982	880,000.00	1,248,600.00	BAJA	1.00	1,248,600.00	DEDEU FERRARIO	312,400.00
31	1139	ROJAS MARIO NICOLAS Y/O CFEMESA SIDS Y PS.	CIVIL	9/05/1983	2,248,724.00	3,239,602.00	BAJA	1.00	3,239,602.00	DEDEU FERRARIO	809,900.50
32		ROVIALTA RICARDO ERNESTO CFEMESA SIDS Y PS.	CIVIL	9/03/1982	307,989.00	433,045.00	BAJA	1.00	433,045.00	DEDEU FERRARIO	108,281.25
33		RUIZ JUANA PILAR Y/O CIFA Y FEMESA SIDS Y PS.	CIVIL	5/03/1982	80,000.00	112,480.00	BAJA	1.00	112,480.00	DEDEU FERRARIO	28,120.00
34		SALINAS BRUNA CFEMESA SIDS Y PS.	CIVIL	8/04/1982	110,300.00	154,309.00	BAJA	1.00	154,309.00	DEDEU FERRARIO	38,577.25
35		SANCHEZ JORGE OSVALDO CMUNIC. DE LOMAS DE ZAMORA	CIVIL	25/07/1983	15,000.00	19,410.00	BAJA	1.00	19,410.00	DEDEU FERRARIO	4,825.50
36	17720	TALAVERA RUIZ JOSE C/EMP FA SIDS Y PS.	CIVIL	24/08/1983	96,300.00	125,286.00	BAJA	1.00	125,286.00	DEDEU FERRARIO	31,321.50
37	22218	TARANTELLO FORINDO Y/O CFEMESA Y/O SIDS Y PS.	CIVIL	12/03/1982	120,000.00	168,720.00	BAJA	1.00	168,720.00	DEDEU FERRARIO	42,180.00
38	18168/84	VALENTIN MATIAS ALFONSO Y/O CFEMESA SIDS Y PS.	CIVIL	19/08/1984	31,633.73	38,497.00	BAJA	1.00	38,497.00	DEDEU FERRARIO	9,624.25
		TOTALES			11,948,982.73	16,284,172.00			16,284,172.00		4,073,818.00

ANEXO 1

DR. JUAN D. BOTA
ABOGADO

DANIEL R. CERINO
ELABORADOR

DR. JUAN D. BOTA
ABOGADO

DR. ENRIQUE L. BELLAZO
ABOGADO
BOGOTÁ - COLOMBIA

AREA CIVIL - ESTUDIO PELAEZ (SAN MARTIN)

ITEM N°	EUPTO	CARATULA	FUERO	FECHA (HECHO)	FECHA (SENT.)	IMPORTE (DEMANDA)	IMPORTE (ACT.31/01/97)	PROB CANCEL	PROB	PREVISION	ESTUDIO	COSTAS
1	81263	ALANIS ROBERTO GABRIEL CIFE ME S.A SIDS. Y PS.	CIVIL	22/09/1993		176,100.00	218,925.41	BAJA	1.00	218,925.41	PELAEZ	54,731.25
2	74707	ALEGRE JOVA CIFEMESA SIDS Y PS.	CIVIL	11/04/1991		42,650.00	66,141.48	BAJA	1.00	66,141.48	PELAEZ	16,535.37
3	28903	AXT ADELA MARTA CIFEMESA SIDS Y PS.	CIVIL	9/01/1992		104,000.00	148,209.45	BAJA	1.00	148,209.45	PELAEZ	37,302.36
4	79933	CANTERO MARCELO CIFEMESA SIDS PS.	CIVIL	26/04/1991		50,000.00	77,189.20	BAJA	1.00	77,189.20	PELAEZ	19,297.30
5	80056	CARDOZO ROSA AMILIA Y OTRO CIEFA Y OTROS SIDS Y PS.	CIVIL	9/03/1992		81,000.00	114,610.36	BAJA	1.00	114,610.36	PELAEZ	28,652.59
6	80527	CERAMICA JYR SAN MARTIN S.A. CIFEMESA SUSUMARIO	CIVIL	23/12/1991		27,301.00	39,348.86	BAJA	1.00	39,348.86	PELAEZ	9,637.21
7		CRUZ JUAN DOMINGO CIFEMESA SIDS Y PS.	CIVIL	17/12/1994		311,500.00	363,030.37	BAJA	1.00	363,030.37	PELAEZ	90,757.59
8	5407	D ARGENZO ANA MARIA CIFEMESA SIDS Y PS.	CIVIL	1/09/1991		1,750,966.00	2,616,271.42	BAJA	1.00	2,616,271.42	PELAEZ	554,067.96
9	1104	FALCON ANTONIO EMILIO CIFEMESA SIDS Y PS.	CIVIL	9/08/1991		121,000.00	184,403.51	BAJA	1.00	184,403.51	PELAEZ	46,100.00
10		GARAY KELLY MARIA ESTELA CIFEMESA SIDS PS.	CIVIL	29/04/1995		1,250,000.00	1,405,581.10	BAJA	1.00	1,405,581.10	PELAEZ	351,385.28
11	99632	GARAY RAMON CIFEMESA SIDS Y PS.	CIVIL	9/12/1991		140,000.00	202,651.03	BAJA	1.00	202,651.03	PELAEZ	50,692.76
12	80576	GEREZ MIRIAM PATRICIA CIFEMESA SIDS Y PS.	CIVIL	26/03/1994		97,000.00	117,351.31	BAJA	1.00	117,351.31	PELAEZ	29,337.93
13	9577	GOMEZ BERNARDO Y/O CIFEMESA SIDS Y PS.	CIVIL	12/02/1993		1,124,000.00	1,459,358.73	BAJA	1.00	1,459,358.73	PELAEZ	364,839.68
14	41314	GLITMAN PABLO SILVESTRE CIFEMESA Y/O SIDS Y PS.	CIVIL	8/11/1994		87,675.00	102,580.72	BAJA	1.00	102,580.72	PELAEZ	25,640.18
15		LEGUZAMON JUAN CIFEMESA SIDS Y PS.	CIVIL	17/11/1991		60,000.00	87,212.45	BAJA	1.00	87,212.45	PELAEZ	21,803.11
16	8011082	LOPEZ RAMON HERBERTO Y/O CIFEMESA SIDS Y PS.	CIVIL	23/11/1990		900,000.00	1,504,474.63	BAJA	1.00	1,504,474.63	PELAEZ	376,118.78
17	80461	LOTO FLORENCIO CIFEMESA SIDS Y PS.	CIVIL	20/06/1991		192,000.00	291,463.37	BAJA	1.00	291,463.37	PELAEZ	72,870.84
18	41189	MARQUEZ IGNACIO PEDRO CIFEMESA SIDS Y PS.	CIVIL	19/02/1995		107,500.00	123,484.64	BAJA	1.00	123,484.64	PELAEZ	30,673.66
19	78106	MEDINA LUIS CIFEMESA SIDS Y PS.	CIVIL	26/06/1996		0.00	67,355.82	BAJA	1.00	67,355.82	PELAEZ	16,250.00
20	80469	MONTE MARIA LUISA CIFEMESA SIDS Y PS.	CIVIL	28/11/1998		46,000.00	58,108.70	BAJA	1.00	58,108.70	PELAEZ	14,027.42
21	81623/94	NAVARRO GUSTAVO HECTOR CIFEMESA SIDS Y PS.	CIVIL	27/07/1991		102,850.00	153,962.79	BAJA	1.00	153,962.79	PELAEZ	38,480.70
22	80337	ORTIZ ALVAREZ H. Y/O C.GRAL BELGRANO SINTERRUPCION DE PR	CIVIL	19/11/1992		40,000.00	53,488.12	BAJA	1.00	53,488.12	PELAEZ	13,372.03
23	34047	PAJON JULIO HECTOR CIFEMESA SIDS Y PS.	CIVIL	19/07/1996		0.00	146,687.91	BAJA	1.00	146,687.91	PELAEZ	36,671.97
24	80709	PALACIOS FRANCISCO Y/O CIFEMESA SIDS Y PS.	CIVIL	20/04/1993		803,600.00	772,045.85	BAJA	1.00	772,045.85	PELAEZ	193,011.46
25		PALACIOS SIXTO DARIO CIFEMESA SIDS Y PS.	CIVIL	7/09/1994		1,235,000.00	1,465,342.46	BAJA	1.00	1,465,342.46	PELAEZ	368,335.62
26	80223	PANI MARTA BEATRIZ CIFEMESA SIDS Y PS.	CIVIL	13/10/1993		74,500.00	92,313.06	BAJA	1.00	92,313.06	PELAEZ	23,076.27
27	81186	PAREDES CIRILO CIFEMESA SIDS Y PS.	CIVIL	6/08/1994		120,000.00	142,403.84	BAJA	1.00	142,403.84	PELAEZ	35,600.98
28	43401	PAREDES SUSANA C/FC GRAL BELGRANO Y/O SIDS Y PS.	CIVIL	10/11/1993		320,000.00	394,846.27	BAJA	1.00	394,846.27	PELAEZ	98,711.57
29	82480	QUEVEDO EDGARDO EUGENIO CIFEMESA SIDS Y PS.	CIVIL	3/10/1992		56,900.00	86,542.10	BAJA	1.00	86,542.10	PELAEZ	22,135.53
30	41040	RIVERO HILDA AUCIA CIFEMESA Y/O SIDS Y PS.	CIVIL	27/08/1993		400,000.00	469,396.54	BAJA	1.00	469,396.54	PELAEZ	124,846.14
31	80098	ROJAS JUANA MATILDE C/FA SIDS Y PS.	CIVIL	23/04/1991		311,200.00	480,914.09	BAJA	1.00	480,914.09	PELAEZ	120,228.92
32		ROMANO, RUBEN CIFEMESA S/BENEFICIO DE LITGAR SIN GASTOS	CIVIL			0.00	0.00	BAJA	1.00	0.00	PELAEZ	0.00
33		SILVA VAZQUEZ ELIAS Y OTRO C SAEZ C ALBERTO SIDS PS.	CIVIL	30/09/1996		0.00	9,062.27	BAJA	1.00	9,062.27	PELAEZ	2,265.57
34	79772	SILVA RENE ORLANDO CIFEMESA SIDS Y PS.	CIVIL	10/17/1993		223,960.00	282,699.60	BAJA	1.00	282,699.60	PELAEZ	70,667.40
35	74875	TABARES DANIEL FLORENCIO Y OTRO CIFEMESA SIDS PS.	CIVIL			0.00	181,388.46	BAJA	1.00	181,388.46	PELAEZ	45,347.12
36	76940	VELEZ ORLANDO ISMAEL Y OTRO C/FA Y/O SIDS PS.	CIVIL	17/10/1991		0.00	192,000.00	BAJA	1.00	192,000.00	PELAEZ	48,000.00
37	81177	VERON MIGUEL ANTONIO CIFEMESA SIDS PS.	CIVIL	15/04/1995		57,180.00	64,622.47	BAJA	1.00	64,622.47	PELAEZ	16,155.62
TOTALES											3,596,072.53	
TOTALES											14,286,449.39	

**DR. MARCELO J. DELGADO
ABOGADO
ECONOMICO FINANCIERO**

[Handwritten Signature]
**DR. JUAN G. RIVERA
ABOGADO
ECONOMICO FINANCIERO**

**DANIEL R. CERINO
ABOGADO**

7181

ANEXO 1