

HIDROELÉCTRICA PIEDRA DEL ÁGUILA S.A.

EVOLUCIÓN DE BIENES DE USO AL 31 DE DICIEMBRE DE 2004 Y 2003

(cifras expresadas en pesos – Nota 2.2.)


Cuenta principal	2004			
	Valores de origen			
	Al comienzo	Bajas y transferencias	Altas	Al cierre
Turbogrupos y equipos auxiliares	703.355.263	-	-	703.355.263
Viviendas y edificios	5.504.304	-	-	5.504.304
Muebles y útiles	691.282	-	-	691.282
Equipos de comunicaciones	1.857.850	-	-	1.857.850
Equipos de computación	2.868.206	-	-	2.868.206
Rodados	809.062	(69.365)	-	739.697
Mejoras en inmuebles de terceros	2.719.723	-	-	2.719.723
Herramientas	607.520	-	-	607.520
Maquinarias y equipos	1.873.873	-	-	1.873.873
Instalaciones	1.151.817	-	-	1.151.817
Terrenos	118.595	-	-	118.595
Obras en curso	-	-	-	-
Total 2004	721.557.495	(69.365)	-	721.488.130
Total 2003	717.689.982	(379.701)	4.247.214	721.557.495

Cuenta principal	2004					2003	
	Depreciaciones acumuladas					Neto resultante	Neto resultante
	Al comienzo (1)	Depreciación bajas	Alícuota %	Monto	Al cierre		
Turbogrupos y equipos auxiliares	197.114.829	-	GWH	23.694.765	220.809.594	482.545.669	506.240.434
Viviendas y edificios	1.403.875	-	3,33%	204.680	1.608.555	3.895.749	4.100.429
Muebles y útiles	666.469	-	20%	14.628	681.097	10.185	24.813
Equipos de comunicaciones	1.788.313	-	20%	19.848	1.808.161	49.689	69.537
Equipos de computación	2.628.504	-	20%	97.350	2.725.854	142.352	239.702
Rodados	583.796	(48.654)	20%	67.925	603.067	136.630	225.266
Mejoras en inmuebles de terceros	2.451.101	-	20%	172.105	2.623.206	96.517	268.622
Herramientas	600.896	-	20%	1.794	602.690	4.830	6.624
Maquinarias y equipos	1.621.730	-	20%	115.573	1.737.303	136.570	252.143
Instalaciones	846.906	-	20%	74.476	921.382	230.435	304.911
Terrenos	-	-	-	-	-	118.595	118.595
Obras en curso	-	-	-	-	-	-	-
Total 2004	209.706.419	(48.654)		24.463.144	234.120.909	487.367.221	
Total 2003	186.204.983	64.658		23.566.094	209.706.419		511.851.076

(1) Los valores al comienzo del ejercicio incluyen ciertas reclasificaciones en la presentación de las cuentas principales de bienes de uso, con el fin de adecuar su presentación comparativa a las clasificaciones realizadas al 31 de diciembre de 2004.


HUGO R. PENTENERO
 Por Comisión Fiscalizadora

Firmado a efectos de su identificación
 con nuestro informe de fecha 09-03-2005
 PISTRELLI, HENRY MARTIN Y ASOCIADOS S.R.L.
 C.P.C.E.C.A.B.A. T° 1 - F° 13


EZEQUIEL A. CALCIATI
 Socio
 Contador Público U.B.A.
 C.P.C.E.C.A.B.A. T° 163 - F° 233


JÉRÔME FERRIER
 Presidente

HIDROELÉCTRICA PIEDRA DEL ÁGUILA S.A.
EVOLUCIÓN DE ACTIVOS INTANGIBLES AL 31 DE DICIEMBRE DE 2004 Y 2003


(cifras expresadas en pesos – Nota 2.2.)

Cuenta principal	2004						2003	
	Valor de origen		Amortizaciones acumuladas				Neto resultante	Neto resultante
	Al comienzo y al cierre	Al comienzo	Del ejercicio		Al cierre			
			Alicuota %	Importe	Amortización acelerada (2)			
Derecho de concesión para la generación de energía eléctrica en el Complejo Piedra del Águila	1.722.896.680	491.618.674	GWH	58.329.389	-	549.948.063	1.172.948.617	1.231.278.006
Cuarta línea Comahue -- Cuenta Salex	48.199.227	13.120.934	6,67%	3.213.279	-	16.334.213	31.865.014	35.078.293
Gastos de financiación	28.081.383	12.369.975	10%	1.190.258 (1)	14.521.150 (1)	28.081.383	-	15.711.408
Total 2004	<u>1.799.177.290</u>	<u>517.109.583</u>		<u>62.732.926</u>	<u>14.521.150</u>	<u>594.363.659</u>	<u>1.204.813.631</u>	
Total 2003	<u>1.799.177.290</u>	<u>456.323.951</u>		<u>60.785.632</u>	<u>-</u>	<u>517.109.583</u>		<u>1.282.067.707</u>

- (1) La amortización del ejercicio se incluye en Resultados financieros generados por pasivos del Estado de resultados.
 (2) Ver Nota 2.3.h)


HUGO R. PENTENERO
 Por Comisión Fiscalizadora

Firmado a efectos de su identificación
 con nuestro informe de fecha 09-03-2005
 PISTRELLI, HENRY MARTIN Y ASOCIADOS S.R.L.
 C.P.C.E.C.A.B.A. T° 1 - F° 13


EZEQUIEL A. CALCIATI
 Socio
 Contador Público U.B.A.
 C.P.C.E.C.A.B.A. T° 163 - F° 233


JÉRÔME FERRIER
 Presidente


HIDROELÉCTRICA PIEDRA DEL ÁGUILA S.A.
INVERSIONES AL 31 DE DICIEMBRE DE 2004 Y 2003

(cifras expresadas en pesos – Nota 2.2.)

<u>Cuenta principal y características</u>	<u>2004</u>	<u>2003</u>
Títulos públicos	264.313	264.446
Total	264.313	264.446


HUGO R. PENTENERO
Por Comisión Fiscalizadora

Firmado a efectos de su identificación
con nuestro informe de fecha 09-03-2005
PISTRELLI, HENRY MARTIN Y ASOCIADOS S.R.L.
C.P.C.E.C.A.B.A. T° 1 - F° 13


EZEQUIEL A. CALCIATI
Socio
Contador Público U.B.A.
C.P.C.E.C.A.B.A. T° 163 - F° 233


JÉRÔME FERRIER
Presidente

HIDROELÉCTRICA PIEDRA DEL ÁGUILA S.A.
EVOLUCIÓN DE PREVISIONES AL 31 DE DICIEMBRE DE 2004 Y 2003


(cifras expresadas en pesos – Nota 2.2.)

Rubro	2004			2003	
	Al comienzo	Aumentos	Disminuciones	Al cierre	Al cierre
Deducidas del activo:					
Créditos por ventas:					
Previsión para deudores incobrables (Nota 3.b)					
Acreencias FONINMEM (Nota 15)	-	65.456.221 (1)	-	65.456.221	-
Otras	44.121.718	11.562.164 (2)	(42.040.217) (2)	13.643.665	44.121.718
Otros créditos:					
Previsión - Crédito por impuesto a la ganancia mínima presunta (Nota 3.c)	20.376.355	4.509.645 (3)	(17.400.300) (3)	7.485.700	20.376.355
Total 2004	<u>64.498.073</u>	<u>81.528.030</u>	<u>(59.440.517)</u>	<u>86.585.586</u>	
Total 2003	<u>46.913.616</u>	<u>37.840.615</u>	<u>(20.256.158)</u>		<u>64.498.073</u>
Incluidas en el pasivo:					
Previsiones:					
Previsión intereses sobre Deuda Subordinada (ver Nota 5 y Nota 11)	86.842.080	25.822.995 (3)	(112.665.075)	-	86.842.080
Total 2004	<u>86.842.080</u>	<u>25.822.995</u>	<u>(112.665.075)</u>	<u>-</u>	
Total 2003	<u>-</u>	<u>86.842.080</u>	<u>-</u>		<u>86.842.080</u>

- (1) Imputado a la Utilidad bruta.
(2) Imputado a Resultados Financieros y por Tenencia.
(3) Imputado a Otros Ingresos Netos.


HUGO R. PENTENERO
Por Comisión Fiscalizadora

Firmado a efectos de su identificación
con nuestro informe de fecha 09-03-2005
PISTRELLI, HENRY MARTIN Y ASOCIADOS S.R.L.
C.P.C.E.C.A.B.A. T° 1 - F° 13


EZEQUIEL A. CALCIATI
Socio
Contador Público U.B.A.
C.P.C.E.C.A.B.A. T° 163 - F° 233


JÉRÔME FERRIER
Presidente

HIDROELÉCTRICA PIEDRA DEL ÁGUILA S.A.

ACTIVOS Y PASIVOS EN MONEDA EXTRANJERA


AL 31 DE DICIEMBRE DE 2004 Y 2003

Cuenta	2004			2003		
	Clase y monto de la moneda extranjera	Tipo de cambio vigente (1)	Importe contabilizado en pesos	Clase y monto de la moneda extranjera	Importe contabilizado en pesos	
ACTIVO CORRIENTE						
Dinero en efectivo	US\$ 838	2,939	2.462	US\$ 152	437	
Dinero en efectivo	EUR 310	4,004	1.241	EUR 73	265	
Bancos - cuentas en dólares	US\$ 273.153	2,939	802.797	US\$ 1.361.477	3.921.053	
UBS Bank de Geneve	US\$ 11.334.240	2,939	33.311.331	US\$ 55.740.394	160.532.335	
Créditos por ventas	US\$ 3.511.314	2,939	10.319.753	US\$ 3.536.542	10.185.241	
			<u>44.437.584</u>		<u>174.639.331</u>	
PASIVO CORRIENTE						
Préstamos	US\$ 10.268.612	2,979	30.590.196	US\$ 93.896.453	275.116.607	
PASIVO NO CORRIENTE						
Préstamos	US\$ 275.545.290	2,979	820.849.419	US\$ 369.774.991	1.083.440.723	
			<u>851.439.615</u>		<u>1.358.557.330</u>	

(1) Tipo de cambio comprador-vendedor, según corresponda, al 31 de diciembre de 2004 (Banco de la Nación Argentina).


HUGO R. PENTENERO
 Por Comisión Fiscalizadora

Firmado a efectos de su identificación
 con nuestro informe de fecha 09-03-2005
 PISTRELLI, HENRY MARTIN Y ASOCIADOS S.R.L.
 C.P.C.E.C.A.B.A. T° 1 - F° 13


EZEQUIEL A. CALCIATI
 Socio
 Contador Público U.B.A.
 C.P.C.E.C.A.B.A. T° 163 - F° 233



JÉRÔME FERRIER
 Presidente

HIDROELÉCTRICA PIEDRA DEL ÁGUILA S.A.
INFORMACIÓN REQUERIDA POR EL ART. 64, APARTADO I, INCISO b)
DE LA LEY N° 19.550 CORRESPONDIENTE A LOS EJERCICIOS
TERMINADOS EL 31 DE DICIEMBRE DE 2004 Y 2003
(cifras expresadas en pesos – Nota 2.2.)

Rubros	2003		2004	
	Total	Total	Costo de ventas	Gastos de administración
Sueldos, jornales y cargas sociales	4.116.476	4.751.020	3.198.539	1.552.481
Gastos Cammesa/ENRE	1.008.825	1.120.024	1.120.024	-
Costo de transmisión	14.182.160	19.907.454	19.907.454	-
Impuesto a los Ingresos Brutos	2.912.475	3.813.344	3.813.344	-
Canon y regalías	24.446.724	30.773.071	30.773.071	-
Depreciación de bienes de uso	23.566.094	24.463.144	24.463.144	-
Amortización derecho de concesión	54.671.774	58.329.389	58.329.389	-
Amortización Cuarta Línea	3.213.292	3.213.279	3.213.279	-
Gastos de operación	8.401.547	10.855.169	10.855.169	-
Seguros	7.314.885	5.487.605	4.658.730	828.875
Comunicaciones	406.297	326.487	-	326.487
Transportes	263.121	284.405	-	284.405
Servicios contratados	974.918	1.092.206	-	1.092.206
Diversos	2.757.309	1.261.185	-	1.261.185
Total 2004		<u>165.677.782</u>	<u>160.332.143</u>	<u>5.345.639</u>
Total 2003	<u>148.215.897</u>		<u>142.782.531</u>	<u>5.433.366</u>


HUGO R. PENTENERO
Por Comisión Fiscalizadora

Firmado a efectos de su identificación
con nuestro informe de fecha 09-03-2006
PISTRELLI, HENRY MARTIN Y ASOCIADOS S.R.L.
C.P.C.E.C.A.B.A. T° 1 - F° 13


EZEQUIEL A. CALCIATI
Socio
Contador Público U.B.A.
C.P.C.E.C.A.B.A. T° 163 - F° 233


JÉRÔME FERRIER
Presidente