

HIDROELÉCTRICA PIEDRA DEL ÁGUILA S.A.
EVOLUCIÓN DE BIENES DE USO POR LOS EJERCICIOS TERMINADOS


EI 31 DE DICIEMBRE DE 2003 Y 2002

(expresados en pesos – Nota 2.2)

Cuenta principal	2003			
	Valores de origen			
	Al comienzo del ejercicio	Bajas y transferencias del ejercicio	Altas del ejercicio	Al cierre del ejercicio
Turbogrupos y equipos auxiliares	699.451.141	(141.110)	4.045.232	703.355.263
Viviendas y edificios	5.125.699	378.605	-	5.504.304
Muebles y útiles	691.282	-	-	691.282
Equipos de comunicaciones	1.786.911	67.934	3.005	1.857.850
Equipos de computación	2.765.759	6.694	95.753	2.868.206
Rodados	847.830	(83.428)	44.660	809.062
Mejoras en inmuebles de terceros	2.561.376	158.347	-	2.719.723
Herramientas	607.520	-	-	607.520
Maquinarias y equipos	1.815.309	-	58.564	1.873.873
Instalaciones	853.881	297.936	-	1.151.817
Terrenos	118.595	-	-	118.595
Obras en curso	1.064.679	(1.064.679)	-	-
Total 2003	<u>717.689.982</u>	<u>(379.701)</u>	<u>4.247.214</u>	<u>721.557.495</u>
Total 2002	<u>717.518.836</u>	<u>(194.352)</u>	<u>365.578</u>	<u>717.689.982</u>

Cuenta principal	2003				2002		
	Depreciaciones acumuladas				Al cierre del ejercicio	Neto resultante	Neto resultante
	Al comienzo del ejercicio	Depreciación bajas	Alicuota %	Monto			
Turbogrupos y equipos auxiliares	174.480.950	-	GWH	22.359.202	196.840.152	506.515.111	524.970.191
Viviendas y edificios	1.238.819	-	3,33%	181.135	1.419.954	4.084.350	3.886.880
Muebles y útiles	691.282	-	20%	-	691.282	-	-
Equipos de comunicaciones	1.754.986	-	20%	84.700	1.839.686	18.164	31.925
Equipos de computación	2.353.505	-	20%	290.061	2.643.566	224.640	412.254
Rodados	585.995	64.658	20%	220.377	741.714	67.348	261.835
Mejoras en inmuebles de terceros	2.216.897	-	20%	234.321	2.451.218	268.505	344.479
Herramientas	597.355	-	20%	5.595	602.950	4.570	10.165
Maquinarias y equipos	1.479.779	-	20%	144.925	1.624.704	249.169	335.530
Instalaciones	805.415	-	20%	45.778	851.193	300.624	48.466
Terrenos	-	-	-	-	-	118.595	118.595
Obras en curso	-	-	-	-	-	-	1.064.679
Total 2003	<u>186.204.983</u>	<u>64.658</u>	-	<u>23.566.094</u>	<u>209.706.419</u>	<u>511.851.076</u>	-
Total 2002	<u>159.156.808</u>	<u>32.331</u>	-	<u>27.080.506</u>	<u>186.204.983</u>	-	<u>531.484.999</u>


DIEGO M. SERRANO REDONNET
 Por Comisión Fiscalizadora

Firmado a efectos de su identificación
 con nuestro informe de fecha 08-03-2004
PISTRELLI, HENRY MARTIN Y ASOCIADOS S.R.L.
 C.P.C.E.C.A.B.A. T° 1 - F° 13

HUGO R. PENTENERO
 Socio
 Contador Público U.B.A.
 C.P.C.E.C.A.B.A. T° 59 - F° 78

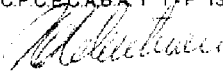

JACQUES CHAMBERT-LOIR
 Presidente

HIDROELÉCTRICA PIEDRA DEL ÁGUILA S.A.
EVOLUCIÓN DE ACTIVOS INTANGIBLES POR LOS EJERCICIOS
TERMINADOS EL 31 DE DICIEMBRE DE 2003 Y 2002
 (expresados en pesos – Nota 2.2)

Cuenta principal	2003					2002	
	Valor de origen	Amortizaciones acumuladas				Neto resultante	Neto resultante
	Al comienzo y al cierre del ejercicio	Al comienzo del ejercicio	Del ejercicio		Al cierre del ejercicio		
			Alicuota %	Importe			
Derecho de concesión para la generación de energía eléctrica en el Complejo Piedra del Águila	1.722.896.680	436.946.900	GWH	54.671.774	491.618.674	1.231.278.006	1.285.949.780
Cuarta línea Comahue -- Cuenta Saalex	48.199.227	9.907.642	6,67%	3.213.292	13.120.934	35.078.293	38.291.585
Gastos de financiación	28.081.383	9.469.409	10%	2.900.566 (1)	12.369.975	15.711.408	18.611.974
Total 2003	<u>1.799.177.290</u>	<u>456.323.951</u>		<u>60.785.632</u>	<u>517.109.583</u>	<u>1.282.067.707</u>	
Total 2002	<u>1.799.177.290</u>	<u>386.687.961</u>		<u>69.635.990</u>	<u>456.323.951</u>		<u>1.342.853.339</u>

(1) La amortización del ejercicio se incluyó en Resultados financieros generados por pasivos del Estado de resultados.


DIEGO M. SERRANO REDONNET
 Por Comisión Fiscalizadora

Firmado a efectos de su identificación
 con nuestro informe de fecha 08-03-2004
PISTRELLI, HENRY MARTIN Y ASOCIADOS S.R.L.
 C.P.C.E.C.A.B.A. T° 1° F° 13

HUGO R. PENTENERO
 Socio
 Contador Público U.B.A
 C.P.C.E.C.A.B.A. T° 69 - F° 78


JACQUES CHAMBERT-LOIR
 Presidente

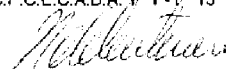
HIDROELÉCTRICA PIEDRA DEL ÁGUILA S.A.
INVERSIONES POR LOS EJERCICIOS TERMINADOS EL 31 DE DICIEMBRE DE 2003 Y 2002
(expresados en pesos – Nota 2.2)

<u>Cuenta principal y características</u>	<u>2003</u>	<u>2002</u>
Fondos comunes de inversión	264.446	469.071
Depósitos a plazo fijo	-	27.497.749
Total	<u>264.446</u>	<u>27.966.820</u>




DIEGO M. SERRANO REDONNET
Por Comisión Fiscalizadora

Firmado a efectos de su identificación
con nuestro informe de fecha 08-03-2004
PISTRELLI, HENRY MARTIN Y ASOCIADOS S.R.L.
C.P.C.E.C.A.B.A. T° 1 - F° 13



HUGO R. PENTENERO
Socio
Contador Público U.B.A.
C.P.C.E.C.A.B.A. T° 59 - F° 78




JACQUES CHAMBERT-LOIR
Presidente


HIDROELÉCTRICA PIEDRA DEL ÁGUILA S.A.
EVOLUCIÓN DE PREVISIONES POR LOS EJERCICIOS
TERMINADOS EL 31 DE DICIEMBRE DE 2003 Y 2002
 (expresados en pesos - Nota 2.2)

Rubro	2003			2002	
	Al comienzo del ejercicio	Aumentos	Disminución	Al cierre del ejercicio	
Deducidas del activo:					
Créditos por ventas:					
Previsión para deudores incobrables (Nota 3.b)	6.326.011	37.840.615 (3)	(44.908) (1)	44.121.718	6.326.011
Otros créditos:					
Previsión - Crédito por impuesto a la ganancia mínima presunta (Nota 3.c)	40.587.605	-	(20.211.250) (2)	20.376.355	40.587.605
Totales	46.913.616	37.840.615	(20.256.158)	64.498.073	46.913.616
Incluidas en el pasivo					
Otras deudas:					
Previsión intereses sobre Deuda Subordinada (Ver Nota 11)	-	86.842.080 (4)	-	86.842.080	-
Totales	-	86.842.080	-	86.842.080	-

- (1) Corresponden al resultado por exposición a la inflación del periodo.
- (2) 19.931.094 corresponden a un recupero de la previsión, como consecuencia de cambios en las proyecciones de ingresos efectuadas por la Sociedad al 30 de junio de 2003, y el resto corresponde al resultado por exposición a la inflación.
- (3) Imputado a Resultados Financieros y por Tenencia.
- (4) Imputado a Otros Egresos Netos.


DIEGO M. SERRANO REDONNET
 Por Comisión Fiscalizadora

Firmado a efectos de su identificación
 con nuestro informe de fecha 08-03-2004
PISTRELLI, HENRY MARTIN Y ASOCIADOS S.R.L.
 C.P.C.E.C.A.B.A. T° 1 - F° 13

HUGO R. PENTENERO
 Socio
 Contador Público U.B.A.
 C.P.C.E.C.A.B.A. T° 59 - F° 78


JACQUES CHAMBERT-LOIR
 Presidente

HIDROELÉCTRICA PIEDRA DEL ÁGUILA S.A.
ACTIVOS Y PASIVOS EN MONEDA EXTRANJERA

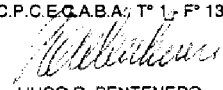
AL 31 DE DICIEMBRE DE 2003 Y 2002


(expresados en pesos – Nota 2.2)

Cuenta	2003			2002	
	Clase y monto de la moneda extranjera	Tipo de cambio vigente (1)	Importe contabilizado en pesos	Clase y monto de la moneda extranjera	Importe contabilizado en pesos
ACTIVO CORRIENTE					
Dinero en efectivo	US\$ 152	2,88	437	-	-
Dinero en efectivo	EUR 73	3,62	265	-	-
Bancos – cuentas en dólares	US\$ 1.361.477	2,88	3.921.053	US\$ 15.037.021	49.512.822
UBS Bank de Geneve	US\$ 55.740.394	2,88	160.532.335	-	-
Créditos por ventas	US\$ 3.536.542	2,88	10.185.241	US\$ 2.377.547	7.828.318
Otros Créditos			-	US\$ 6.523.917	21.481.485
			<u>174.639.331</u>		<u>78.822.625</u>
PASIVO CORRIENTE					
Préstamos	US\$ 93.896.453	2,93	<u>275.116.607</u>	US\$ 53.717.220	<u>182.285.256</u>
			<u>275.116.607</u>		<u>182.285.256</u>
PASIVO NO CORRIENTE					
Préstamos	US\$ 369.774.991	2,93	<u>1.083.440.723</u>	US\$ 328.059.999	<u>1.113.246.382</u>
			<u>1.358.557.330</u>		<u>1.113.246.382</u>
					<u>1.295.531.638</u>

(1) Tipo de cambio comprador-vendedor, según corresponda al 31 de diciembre de 2003 (Banco Nación Argentina).


DIEGO M. SERRANO REDONNET
 Por Comisión Fiscalizadora

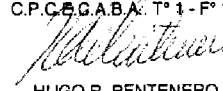
Firmado a efectos de su identificación
 con nuestro informe de fecha 08-03-2004
 PISTRELLI, HENRY MARTIN Y ASOCIADOS S.R.L.
 C.P.C.E.C.A.B.A. T° 1 - F° 13

HUGO R. PENTENERO
 Socio
 Contador Público U.B.A.
 C.P.C.E.C.A.B.A. T° 59 - F° 78


JACQUES CHAMBERT-LOIR
 Presidente

HIDROELÉCTRICA PIEDRA DEL ÁGUILA S.A.
INFORMACIÓN REQUERIDA POR EL ART. 64, APARTADO I, INCISO b)
DE LA LEY N° 19.550 CORRESPONDIENTE A LOS EJERCICIOS
TERMINADOS EL 31 DE DICIEMBRE DE 2003 Y 2002
 (expresados en pesos – Nota 2.2)

Rubros	2002		2003	
	Total	Total	Costo de ventas	Gastos de administración
Sueldos, jornales y cargas sociales	3.261.790	4.116.476	2.389.580	1.726.896
Gastos Cammesa/ENRE	1.269.707	1.008.825	1.008.825	-
Costo de transmisión	20.383.295	14.162.160	14.162.160	-
Costos variables de contratos	5.103.159	1.800.051	1.800.051	-
Impuesto a los Ingresos Brutos	2.786.959	2.912.475	2.912.475	-
Canon y regalías	21.842.982	24.446.724	24.446.724	-
Depreciación de bienes de uso	27.080.506	23.566.094	23.566.094	-
Amortización derecho de concesión	63.359.224	54.671.774	54.671.774	-
Amortización Cuarta Línea	3.213.291	3.213.292	3.213.292	-
Gastos de operación	13.477.762	8.401.547	8.401.547	-
Seguros	6.677.567	7.314.885	-	7.314.885
Comunicaciones	577.285	406.297	-	406.297
Transportes	176.438	263.121	-	263.121
Servicios contratados	567.523	974.918	-	974.918
Diversos	364.886	957.258	-	957.258
Total 2003		<u>148.215.897</u>	<u>136.572.522</u>	<u>11.643.375</u>
Total 2002	<u>170.142.374</u>		<u>159.963.086</u>	<u>10.179.288</u>


DIEGO M. SERRANO REDONNET
 Por Comisión Fiscalizadora

Firmado a efectos de su identificación
 con nuestro informe de fecha 08-03-2004
PISTRELLI, HENRY MARTIN Y ASOCIADOS S.R.L.
 C.P.C.E.C.A.B.A. T° 1 - F° 13

HUGO R. PENTENERO
 Socio
 Contador Público U.B.A.
 C.P.C.E.C.A.B.A. T° 59 - F° 78


JACQUES CHAMBERT-LOIR
 Presidente