

HIDROELECTRICA EL CHOCON S.A.

BALANCE GENERAL correspondiente al ejercicio finalizado el 31 de diciembre de 1997, comparativo con el ejercicio finalizado el 31 de diciembre de 1996 (en pesos).

	<u>31-12-97</u>	<u>31-12-96</u>
ACTIVO		
ACTIVO CORRIENTE		
Caja y bancos (Nota 2 a))	16.893	12.874
Inversiones (Anexo D)	9.636.263	97.073
Créditos por ventas	18.737.961	10.917.287
Otros créditos (Nota 2 b))	654.116	2.297.761
Materiales y repuestos	5.447.963	5.405.674
Otros activos (Nota 2 c))	2.663.818	2.000.130
Total del activo corriente	<u>37.157.014</u>	<u>20.730.799</u>
ACTIVO NO CORRIENTE		
Otros activos (Nota 2 d))	6.082.882	6.000.388
Bienes de uso (Anexo A)	584.415.900	611.774.790
Activos intangibles (Anexo B)	2.991.733	5.962.563
Total del activo no corriente	<u>593.490.515</u>	<u>623.737.741</u>
Total del activo	<u>630.647.529</u>	<u>644.468.540</u>
PASIVO		
PASIVO CORRIENTE		
Cuentas por pagar (Nota 2 e))	1.174.657	1.160.981
Préstamos bancarios y financieros	6.404.557	55.019.132
Remuneraciones y cargas sociales	688.392	717.275
Cargas fiscales	7.985.486	4.079.231
Total del pasivo corriente	<u>16.253.092</u>	<u>60.976.619</u>
PASIVO NO CORRIENTE		
Obligaciones negociables (Nota 8 y Anexo G)	180.000.000	-
Préstamos bancarios (Anexo G)	-	151.440.401
Total del pasivo no corriente	<u>180.000.000</u>	<u>151.440.401</u>
Total del pasivo	<u>196.253.092</u>	<u>212.417.020</u>
PATRIMONIO NETO (según estado respectivo)	<u>434.394.437</u>	<u>432.051.520</u>
Total	<u>630.647.529</u>	<u>644.468.540</u>


Las notas 1 a 10 y los anexos A, B, D, G y H forman parte integrante de estos estados.

Véase nuestro informe de fecha:

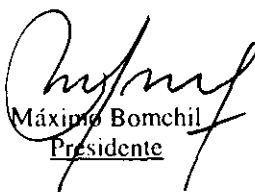
12 de enero de 1998

FINSTERBUSCH PICKENHAYN SIBILLE


Reg. de Asoc. Prof. CPCECF T° 2 F° 6


Gerardo Croissant
Socio

Contador Público (U.B.A.)
C.P.C.E.C.F. T° CIV F° 18


Máximo Bomchil
Presidente

Por Comisión Fiscalizadora


Gustavo de Jesús
Presidente