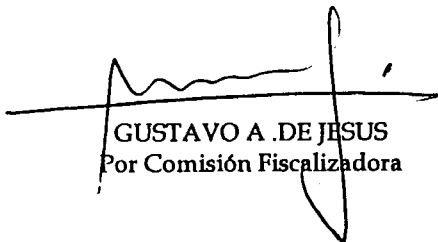



HIDROELECTRICA EL CHOCON S.A.
BALANCE GENERAL AL 31 DE DICIEMBRE DE 2000
COMPARATIVO CON EL BALANCE GENERAL AL 31 DE DICIEMBRE DE 1999
 (expresados en pesos)


	2000	1999		2000	1999
ACTIVO CORRIENTE			PASIVO CORRIENTE		
Caja y bancos	9.535	7.473	Cuentas por pagar (Nota 2.c)	1.491.868	1.744.541
Inversiones (Anexo D)	5.608.000	9.036.324	Deudas bancarias y financieras (Ver Nota 8)	6.742.116	6.831.000
Créditos por ventas (Nota 2.a)	15.473.183	7.598.173	Remuneraciones y cargas sociales	685.614	439.561
Otros créditos (Nota 2.b)	6.436.655	2.764.684	Deudas fiscales (Nota 2.d)	7.444.114	7.693.478
Total del activo corriente	27.527.373	19.406.654	Deuda con accionistas por reducción de capital (Ver Nota 6)	-	20.000.087
			Total del pasivo corriente	16.363.712	36.708.667
ACTIVO NO CORRIENTE			PASIVO NO CORRIENTE		
Otros créditos (Nota 2.b)	11.930.287	2.759.418	Deudas bancarias y financieras (Ver Nota 8 y Anexo G)	180.000.000	180.000.000
Materiales y repuestos	5.619.292	5.632.184	Total del pasivo no corriente	180.000.000	180.000.000
Bienes de uso (Anexo A)	161.201.958	175.818.446	Total del pasivo	196.363.712	216.708.667
Bienes recibidos en Concesión (Anexo I)	336.690.232	351.598.575	PATRIMONIO NETO (según estado respectivo)	359.466.319	339.925.544
Activos intangibles (Anexo B)	12.860.889	1.418.934		555.830.031	556.634.211
Total del activo no corriente	528.302.658	537.227.557		555.830.031	556.634.211
	555.830.031	556.634.211		555.830.031	556.634.211

Las notas 1 a 12 y los estados complementarios que se acompañan (anexos A, B, D, G, H e I) son parte integrante de estos estados.


GUSTAVO A. DE JESUS
 Por Comisión Fiscalizadora

Firmado a efectos de su identificación con
 nuestro informe de fecha 19-01-2001
PISTRELLI, DIAZ Y ASOCIADOS
 C.P.C.E.C.F. T° 1 - F° 8


EZEQUIEL A. CALCIATI
 Socio
 Contador Público U.B.A.
 C.P.C.E.C.F. T° 163 - F° 233


HECTOR LOPEZ VILASECO
 Presidente