

## HIDROELECTRICA EL CHOCON S.A.

Estados contables correspondientes al ejercicio finalizado el 31 de diciembre de 1998, comparativo con el ejercicio finalizado el 31 de diciembre de 1997 (en pesos)

## BIENES DE USO


Cuenta principal	Valores de origen				Amortizaciones				Neto resultante al 31.12.98	Neto resultante al 31.12.97	
	Valor al comienzo del ejercicio	Aumentos-neto de transferencias	Disminuciones	Valor al final del ejercicio	Acumuladas al comienzo del ejercicio	Bajas	Del ejercicio				Acumuladas al final del ejercicio
							Alicuota	Monto			
	\$	\$	\$	\$	\$	\$	%	\$	\$	\$	\$
Bienes de uso propios											
Equipo electromecánico	239.524.213	395.189	( 9.929)	239.909.473	(59.427.524)	-	5,63	(13.493.135)	( 72.920.659)	166.988.814	180.096.889
Instalaciones	20.545.687	889.962	-	21.435.649	( 1.334.474)	-	3,50	( 805.000)	( 2.139.474)	19.296.175	19.211.213
Rodados	163.150	95.338	( 77.643)	180.845	( 81.238)	45.225	20,00	( 34.620)	( 70.633)	110.212	81.912
Muebles y útiles	258.347	4.610	( 4.595)	258.362	( 92.744)	3.753	10,00	( 25.606)	( 114.597)	143.765	165.603
Equipos de computación	220.799	54.438	-	275.237	( 125.707)	-	20,00	( 44.615)	( 170.322)	104.915	95.092
Obras en curso	3.349.646	(38.919)	-	3.310.727	-	-	-	-	-	3.310.727	3.349.646
Bienes en tránsito	484	26.201	( 26.685)	-	-	-	-	-	-	-	484
Subtotal	264.062.326	1.426.819	( 118.852)	265.370.293	(61.061.687)	48.978		(14.402.976)	( 75.415.685)	189.954.608	203.000.639
Bienes recibidos en concesión	447.250.295	-	-	447.250.295	(65.835.034)	-	3,33	(14.908.343)	( 80.743.377)	366.506.918	381.415.261
Total 1998	711.312.621	1.426.819	( 118.852)	712.620.588	(126.896.721)	48.978		(29.311.319)	(156.159.062)	556.461.526	
Total 1997	709.466.331	1.896.148	( 49.858)	711.312.621	(97.691.541)	31.260		(29.236.440)	(126.896.721)		584.415.900

Véase nuestro informe de fecha:  
12 de enero de 1999

FINSTERBUSCH PICKENHAYN SIBILLE  
Reg. de Asoc. Prof. CPCECF T° 2 F° 6

Gerardo Croissant  
Socio  
Contador Público (U.B.A.)  
C.P.C.E.C.F. T° CIV F° 18

  
Máximo Bomchil  
Presidente

Por Comisión Fiscalizadora  
  
Gustavo de Jesús  
Presidente

## HIDROELECTRICA EL CHOCON S.A.

Estados contables correspondientes al ejercicio finalizado el 31 de diciembre de 1998, comparativo con el ejercicio finalizado el 31 de diciembre de 1997 (en pesos)

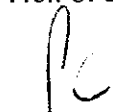
### ACTIVOS INTANGIBLES

Cuenta principal	Valores de origen			Amortizaciones			Neto resultante al 31.12.98	Neto resultante al 31.12.97	
	Valor al comienzo del ejercicio	Aumentos (netos de transferencias)	Valor al final del ejercicio	Acumuladas al comienzo del ejercicio	Del ejercicio				Acumuladas al final del ejercicio
					Alicuota	Monto (1)			
	\$	\$	\$	\$	%	\$	\$	\$	
Gastos preoperativos	14.881.162	-	14.881.162	(11.889.429)	20	(2.991.733)	(14.881.162)	-	
Total 1998	14.881.162	-	14.881.162	(11.889.429)		(2.991.733)	(14.881.162)	-	
Total 1997	14.881.162	-	14.881.162	(8.918.599)		(2.970.830)	(11.889.429)	2.991.733	

(1) Expuestas de la siguiente forma: \$ 2.409.081 dentro de Resultados financieros y por tenencia (Estado de Resultados), \$ 484.772 dentro de Costos de explotación (Anexo H) y \$ 97.880 incluidos en Gastos de administración (Anexo H).

Véase nuestro informe de fecha:  
12 de enero de 1999


FINSTERBUSCH PICKENHAYN SIBILLE  
Reg. de Asoc. Prof. CPCECF T° 2 F° 6

  
Gerardo Croissant  
Socio

Contador Público (U.B.A.)  
C.P.C.E.C.F. T° CIV F° 18

  
Máximo Bomchil  
Presidente

Por Comisión Fiscalizadora

  
Gustavo de Jesús  
Presidente

**HIDROELECTRICA EL CHOCON S.A.**

Estados contables correspondientes al ejercicio finalizado el 31 de diciembre de 1998, comparativo con el ejercicio finalizado el 31 de diciembre de 1997 (en pesos).


**INVERSIONES CORRIENTES**


Cuenta principal y características	Valor de costo más intereses devengados	Valor registrado al 31/12/98 -1)	Valor registrado al 31/12/97 -2)
Depósitos a plazo fijo	18.069.775	18.069.775	9.636.263
<b>Total</b>	<b>18.069.775</b>	<b>18.069.775</b>	<b>9.636.263</b>

- 1) Tasa fija promedio del 8,06% anual. A vencer dentro del 1er. trimestre desde el 31/12/98.  
 2) Tasa fija promedio del 10,56% anual. A vencer dentro del 1er. trimestre desde el 31/12/97.


Véase nuestro informe de fecha:  
12 de enero de 1999

FINSTERBUSCH PICKENHAYN SIBILLE  
Reg. de Asoc. Prof. CPCECF T° 2 F° 6

  
Gerardo Croissant  
Socio  
Contador Público (U.B.A.)  
C.P.C.E.C.F. T° CIV F° 18

  
Máximo Bomchil  
Presidente

Por Comisión Fiscalizadora

  
Gustavo de Jesús  
Presidente

## HIDROELECTRICA EL CHOCON S.A.

Estados contables correspondientes al ejercicio finalizado el 31 de diciembre de 1998, comparativo con el ejercicio finalizado el 31 de diciembre de 1997 (en pesos).

## ACTIVOS Y PASIVOS EN MONEDA EXTRANJERA

Rubro	31.12.98				31.12.97	
	Clase de Moneda	Monto	Cambio vigente	Monto en moneda local	Clase de moneda	Monto en moneda local
ACTIVO			\$	\$		\$
ACTIVO CORRIENTE						
Caja y bancos	US\$	1.033	1	1.033	US\$	1.100
Créditos por ventas	US\$	3.377.022	1	3.377.022	US\$	9.350.528
Otros créditos	US\$	23.100	1	23.100	US\$	25.800
Total del activo				3.401.155		9.377.428
PASIVO						
PASIVO CORRIENTE						
Cuentas por pagar	US\$	129.324	1	129.324	US\$	682.397
Préstamos bancarios y financieros	US\$	-	1	-	US\$	6.075.000
PASIVO NO CORRIENTE						
Obligaciones negociables	US\$	180.000.000	1	180.000.000	US\$	180.000.000
Total del pasivo				180.129.324		186.757.397
Posición neta en moneda extranjera				(176.728.169)		(177.379.969)

US\$: Dólares estadounidenses

Véase nuestro informe de fecha:  
12 de enero de 1999

FINSTERBUSCH PICKENHAYN SIBILLE  
Reg. de Asoc. Prof. CPCECF T° 2 F° 6

Gerardo Croissant  
Socio  
Contador Público (U.B.A.)  
C.P.C.E.C.F. T° CIV F° 18

Máximo Bomchil  
Presidente

Por Comisión Fiscalizadora

Gustavo de Jesús  
Presidente

## HIDROELECTRICA EL CHOCON S.A.

INFORMACION REQUERIDA POR EL ART. 64, INC. b) DE LA LEY N° 19550 correspondiente al ejercicio finalizado el 31 de diciembre de 1998, comparativo con el ejercicio finalizado el 31 de diciembre de 1997 (en pesos).

Rubro	Total al 31-12-98	Costos de explotación	Gastos de administración	Gastos de comercialización	Total al 31-12-97
Honorarios Directores y Síndicos	281.315		281.315		284.000
Honorarios y retribuciones por servicios	1.730.291	1.291.417	246.743	192.131	1.529.773
Honorarios por servicios técnicos	2.069.551	2.069.551			2.548.740
Sueldos y jornales	4.320.101	3.661.652	658.449		4.453.244
Contribuciones sociales	583.167	528.497	54.670		618.328
Costo de transmisión	8.805.650	8.805.650			12.596.484
Adquisición de energía y potencia	5.974.676	5.974.676			22.189.674
Regalfas	7.896.684	7.896.684			7.694.996
Canon	987.085	987.085			961.874
Información hidrometeorológica	70.644	70.644			103.953
Transportes	287.007	267.926	16.114	2.967	269.841
Alquileres	59.161	1.000	58.161		61.814
Impuestos, tasas y contribuciones	19.193	4.421	14.772		13.779
Amortización de bienes de uso	29.311.319	29.311.319			29.236.440
Seguros	181.121	181.121			484.845
Materiales y suministros	195.799	168.858	26.939	2	389.822
Movilidad, pasajes y viáticos	74.285	22.608	39.529	12.148	47.253
Varios	232.161	43.997	163.336	24.828	245.985
Total 1998	63.079.210	61.287.106	1.560.028	232.076	
Total 1997		81.960.104	1.648.579	122.162	83.730.845

Véase nuestro informe de fecha:  
12 de enero de 1999

FINSTERBUSCH PICKENHAYN SIBILLE  
Reg. de Asoc. Prof. CPCECF T° 2 F° 6

Gerardo Croissant  
Socio  
Contador Público (U.B.A.)  
C.P.C.E.C.F. T° CIV F° 18

Máximo Bonchil  
Presidente

Por Comisión Fiscalizadora

Gustavo de Jesús  
Presidente