

**DUKE ENERGY CERROS COLORADOS S.A.**  
**ESTADOS CONTABLES**  
**EJERCICIOS ECONÓMICOS TERMINADOS EL 31 DE DICIEMBRE DE 2011 Y 2010**  
(en pesos)

**BIENES DE USO**

Rubro	2011										2010	
	Valores de origen					Depreciaciones					Neto	Neto
	Al inicio del ejercicio	Altas	Bajas	Reclasificaciones	Al cierre del ejercicio	Acumuladas al inicio del ejercicio	Del ejercicio Alicuota %	Monto	Bajas	Acumuladas al cierre del ejercicio	resultante	resultante
Turbinas	622.628.336				622.628.336	368.192.234	3,33	20.640.178		388.832.412	233.795.924	254.436.102
Terrenos	288.742				288.742	-	-		-	288.742	288.742	
Edificios	11.511.926				11.511.926	4.286.992	3,45 y 2	233.848		4.520.840	6.991.086	7.224.934
Rodados	1.061.132	681.436			1.742.568	586.006	20	237.465		823.471	919.097	475.126
Sistemas de telecontrol	2.918.552				2.918.552	2.202.090	10	125.931		2.328.021	590.531	716.462
Mejoras	2.687.310	212.065		557.717	3.457.092	2.533.741	10	64.648		2.598.389	858.703	153.569
Construcciones no permanentes	295.682				295.682	181.491	3,33	9.853		191.344	104.338	114.191
Defensas y obras de captación de aguas	964.502				964.502	410.300	3,33	58.744		469.044	495.458	554.202
Equipos de computación	867.552	176.173			1.043.725	699.340	20	49.605		748.945	294.780	168.212
Instrumentos	572.810	528.472		909.920	2.011.202	343.279	3,45	117.505		460.784	1.550.418	229.531
Instalaciones	2.530.741			265.784	2.796.525	949.013	3,33	205.641		1.154.654	1.641.871	1.581.728
Herramientas	312.353	32.147			344.500	173.544	10	27.704		201.248	143.252	138.809
Máquinas y equipos	2.338.932	69.544		3.000.345	5.408.821	1.486.843	10	354.097		1.840.940	3.567.881	852.089
Muebles y útiles	101.194			3.213	104.407	53.802	10	7.598		61.400	43.007	47.392
Software	2.729.689	3.802			2.733.491	1.942.961	20	272.536		2.215.497	517.994	786.728
Sistema de telemedición	1.859.019				1.859.019	1.775.237	20	9.668		1.784.905	74.114	83.782
Obras en curso	609.461	4.386.778		(4.751.979)	244.260	-				-	244.260	609.461
Obras por derecho de concesión	62.097.298			15.000	62.112.298	9.178.159	7,14	4.181.238		13.359.397	48.752.901	52.919.139
<b>TOTAL 2011</b>	<b>716.375.231</b>	<b>6.090.417</b>		<b>-</b>	<b>722.465.648</b>	<b>394.995.032</b>		<b>26.596.259</b>		<b>421.591.291</b>	<b>300.874.357</b>	
<b>TOTAL 2010</b>	<b>680.966.702</b>	<b>35.425.059</b>	<b>(16.530)</b>	<b>-</b>	<b>716.375.231</b>	<b>368.538.955</b>		<b>26.456.252</b>	<b>(175)</b>	<b>394.995.032</b>		<b>321.380.199</b>

**MARIO BISCARDI**  
Por Comisión Fiscalizadora

**GUILLERMO FIAR**  
Presidente

El informe de fecha 4 de mayo de 2012 se extiende en documento aparte

**DELOITTE & Co. S.R.L.**

**Carlos A. Lloveras (Socio)**  
Contador Público (U.B.A.)  
C.P.C.E.C.A.B.A.  
T° 107 - F° 195

**DUKE ENERGY CERROS COLORADOS S.A.**  
**ESTADOS CONTABLES AL 31 DE DICIEMBRE DE 2011 Y 2010**  
(en pesos)

**INVERSIONES****INVERSIONES TEMPORARIAS**

Descripción	Cantidad	Cotización	.....Valor registrado.....	
			....2011....	....2010....
Bonos del Estado Nacional	1.100	1,51800	1.670	1.474
FBA Renta Pesos	2.980.424	2,908740	8.669.279	14.936.991
Alpha Pesos Clase A	634.556	1,470797	933.303	8.553.677
<b>TOTAL</b>			<b>9.604.252</b>	<b>23.492.142</b>

**INVERSIONES PERMANENTES**

Emisor y características de los valores	Clase	Valor nominal	Cantidad	Valor de costo	.....Valor registrado.....	
					....2011....	....2010....
Termoeléctrica José de San Martín S.A. (1)	Ordinarias	1	31.848	31.848	31.848	24.469
Termoeléctrica Manuel Belgrano S.A. (1)	Ordinarias	1	35.106	35.106	35.106	27.727
Central Vuelta de Obligado S.A. (2)	Ordinarias	1	14.550	14.550	14.550	
<b>TOTAL</b>					<b>81.504</b>	<b>52.196</b>

(1) Información sobre las emisoras:

Fecha de constitución: 13 de diciembre de 2005

Actividad principal: Producción y comercialización en bloque de energía eléctrica

Capital social: 500.006

(2) Información sobre la emisora:

Fecha de constitución: 11 de mayo de 2011

Actividad principal: Producción y comercialización en bloque de energía eléctrica

Capital social: 500.000

  
**MARIO BISCARDI**  
Por Comisión Fiscalizadora

  
**GUILLERMO FIAD**  
Presidente

El informe de fecha 4 de mayo de 2012  
se extiende en documento aparte

**DELOITTE & Co. S.R.L.**



**Carlos A. Lloveras (Socio)**

Contador Público (U.B.A.)

C.P.C.E.C.A.B.A.

T° 107 - F° 195

**DUKE ENERGY CERROS COLORADOS S.A.**  
**ESTADOS CONTABLES AL 31 DE DICIEMBRE DE 2011 Y 2010**  
(en pesos)

**PREVISIONES**


	.....2011.....				
	Saldos al inicio del ejercicio	Aumentos del ejercicio	Recuperos	Utilizaciones del ejercicio	Saldos al cierre del ejercicio
<b>DEDUCIDAS DEL</b>					
<b>ACTIVO</b>					
Para deudores incobrables	447.531	490.555 (a)			938.086
<b>TOTAL</b>	<b>447.531</b>	<b>490.555</b>			<b>938.086</b>
<b>INCLUIDAS EN EL</b>					
<b>PASIVO</b>					
Para juicios y contingencias	6.053.577	1.674.170 (b)	(389.302) (b)	(315.638) (c)	7.022.807
<b>TOTAL</b>	<b>6.053.577</b>	<b>1.674.170</b>	<b>(389.302)</b>	<b>(315.638)</b>	<b>7.022.807</b>
<b>TOTAL 2011</b>	<b>6.501.108</b>	<b>2.164.725</b>	<b>(389.302)</b>	<b>(315.638)</b>	<b>7.960.893</b>
<b>TOTAL 2010</b>	<b>6.350.830</b>	<b>2.073.938</b>	<b>(1.046.878)</b>	<b>(876.782)</b>	<b>6.501.108</b>

- (a) Incluido en Gastos de administración y comercialización (anexo V).  
(b) Incluido en Otros ingresos y egresos (nota 3.9).  
(c) Utilizaciones de acuerdo al objeto de la previsión.

  
**MARIO BISCARDI**  
Por Comisión Fiscalizadora

  
**GUILLERMO FIAD**  
Presidente


El informe de fecha 4 de mayo de 2012  
se extiende en documento aparte  
**DELOITTE & Co. S.R.L.**

  
**Carlos A. Lloveras (Socio)**  
Contador Público (U.B.A.)  
C.P.C.E.C.A.B.A.  
T° 107 - F° 195

**DUKE ENERGY CERROS COLORADOS S.A.**  
**ESTADOS CONTABLES AL 31 DE DICIEMBRE DE 2011 Y 2010**


**ACTIVOS Y PASIVOS EN MONEDA EXTRANJERA**

Rubro	.....2011.....			.....2010.....	
	Clase y monto de la moneda extranjera	Tipo de cambio \$	Monto en moneda argentina e importe contabilizado en pesos	Monto en moneda argentina e importe contabilizado en pesos	
<b><u>ACTIVO</u></b>					
<b><u>ACTIVO CORRIENTE</u></b>					
Caja y bancos	U\$S	837.213	4,264	3.569.878	9.625.589
<b>TOTAL DEL ACTIVO</b>				<b>3.569.878</b>	<b>9.625.589</b>
<b>ACTIVO NO CORRIENTE</b>					
Otros créditos					
- Sociedades art. 33 Ley N° 19.550 y otras relacionadas	U\$S	71.549	4,264	305.086	
<b>Total del Pasivo no Corriente</b>				<b>305.086</b>	
<b>TOTAL DEL ACTIVO</b>				<b>3.874.964</b>	<b>9.625.589</b>
<b><u>PASIVO</u></b>					
<b><u>PASIVO CORRIENTE</u></b>					
Cuentas por pagar					
- Sociedades art. 33 Ley N° 19.550 y otras relacionadas	U\$S	13.897	4,304	59.814	13.173
Préstamos					
- Sociedades art. 33 Ley N° 19.550 y otras relacionadas	U\$S	10.051.673	4,304	43.262.402	191.025
<b>Total del Pasivo Corriente</b>				<b>43.322.216</b>	<b>204.198</b>
<b>PASIVO NO CORRIENTE</b>					
Préstamos					
- Sociedades art. 33 Ley N° 19.550 y otras relacionadas					79.520.000
<b>Total del Pasivo no Corriente</b>					<b>79.520.000</b>
<b>TOTAL DEL PASIVO</b>				<b>43.322.216</b>	<b>79.724.198</b>

  
**MARIO BISCARDI**  
 Por Comisión Fiscalizadora

  
**GUILLERMO FIAL**  
 Presidente

El informe de fecha 4 de mayo de 2012  
 se extiende en documento aparte  
**DELOITTE & Co. S.R.L.**

  
**Carlos A. Lloveras (Socio)**  
 Contador Público (U.B.A.)  
 C.P.C.E.C.A.B.A.  
 T° 107 - F° 195

**DUKE ENERGY CERROS COLORADOS S.A.**  
**INFORMACIÓN REQUERIDA POR EL ART. 64 INC. b) DE LA LEY N° 19.550**  
**EJERCICIOS ECONÓMICOS TERMINADOS EL 31 DE DICIEMBRE 2011 Y 2010**  
(en pesos)


	.....2011.....		.....2010.....
	Costo de ventas	Gastos de comercialización y administración	Total
Honorarios	1.160.365	17.075.440	18.235.805
Sueldos y jornales, cargas sociales y gratificaciones al personal	16.018.511	1.940.041	17.958.552
Servicios contratados	4.468.825	5.718.258	10.187.083
Combustibles y lubricantes	61.311.519	1.052	61.312.571
Repuestos y materiales	338.815	128.229	467.044
Depreciación de bienes de uso	25.973.259	623.000	26.596.259
Conservación y mantenimiento	4.004.740	871.417	4.876.157
Seguros		2.493.193	2.493.193
Comunicaciones	46.161	360.836	406.997
Gastos de oficina		29.946	29.946
Impuestos	2.612.444	905.304	3.517.748
Viáticos, movilidad y representación	103.162	854.304	957.466
Gastos bancarios		158.720	158.720
Gastos del personal	327.167	5.863	333.030
Compras al M.E.M.	70.707.713		70.707.713
Deudores incobrables		490.555	490.555
Diversos		152.028	152.028
<b>TOTAL 2011</b>	<b>187.072.681</b>	<b>31.808.186</b>	<b>218.880.867</b>
<b>TOTAL 2010</b>	<b>173.921.239</b>	<b>27.460.476</b>	<b>201.381.715</b>

  
**MARIO BISCARDI**  
Por Comisión Fiscalizadora

  
**GUILLERMO FIAD**  
Presidente

El informe de fecha 4 de mayo de 2012  
se extiende en documento aparte

**DELOITTE & Co. S.R.L.**



**Carlos A. Lloveras (Socio)**  
Contador Público (U.B.A.)  
C.P.C.E.C.A.B.A.  
T° 107 - F° 195