

DUKE ENERGY CERROS COLORADOS S.A.
ESTADOS CONTABLES
EJERCICIOS ECONÓMICOS TERMINADOS EL 31 DE DICIEMBRE DE 2010 Y 2009
(en pesos)


BIENES DE USO

Rubro	2010										2009	
	Valores de origen					Depreciaciones					Neto	Neto
	Al inicio del ejercicio	Altas	Bajas	Reclasificaciones	Al cierre del ejercicio	Acumuladas al inicio del ejercicio	Del ejercicio	Alcuota %	Monto	Bajas	Acumuladas al cierre del ejercicio	resultante
Turbinas	622.628.336				622.628.336	346.146.561	3,33	22.045.673		368.192.234	254.436.102	276.481.775
Terrenos	288.742				288.742	-				-	288.742	288.742
Edificios	11.511.926				11.511.926	4.053.145	3,45 y 2	233.847		4.286.992	7.224.934	7.458.781
Rodados	1.061.132				1.061.132	393.996	20	192.010		586.006	475.126	667.136
Sistemas de telecontrol	2.918.552				2.918.552	2.076.159	10	125.931		2.202.090	716.462	842.393
Mejoras	2.585.510			101.800	2.687.310	2.513.181	10	20.560		2.533.741	153.569	72.329
Construcciones no permanentes	295.682				295.682	171.638	3,33	9.853		181.491	114.191	124.044
Defensas y obras de captación de aguas	964.502				964.502	351.556	3,33	58.744		410.300	554.202	612.946
Equipos de computación	781.821	102.261	(16.530)		867.552	629.619	20	69.896	(175)	699.340	168.212	152.202
Instrumentos	510.276	62.534			572.810	296.102	3,45	47.177		343.279	229.531	214.174
Instalaciones	2.504.311	26.430			2.530.741	729.384	3,33	219.629		949.013	1.581.728	1.774.927
Herramientas	295.215	17.138			312.353	146.870	10	26.674		173.544	138.809	148.345
Máquinas y equipos	2.305.462	33.470			2.338.932	1.279.730	10	207.113		1.486.843	852.089	1.025.732
Muebles y útiles	71.525	29.669			101.194	48.630	10	5.172		53.802	47.392	22.895
Software	2.236.344	339.659		153.686	2.729.689	1.695.201	20	247.760		1.942.961	786.728	541.143
Sistema de telemedición	1.859.019	-			1.859.019	1.765.571	20	9.666		1.775.237	83.782	93.448
Obras en curso	14.415.088	32.559.970		(46.365.597)	609.461	-				-	609.461	14.415.088
Obras por derecho de concesión	13.733.259	2.253.928		46.110.111	62.097.298	6.241.612	7,14	2.936.547		9.178.159	52.919.139	7.491.647
TOTAL 2010	680.966.702	35.425.059	(16.530)	-	716.375.231	368.538.955		26.456.252	(175)	394.995.032	321.380.199	
TOTAL 2009	666.845.609	14.408.658	(287.565)	-	680.966.702	346.062.030		22.750.521	(273.596)	368.538.955		312.427.747

MARIO BISCARDI
Por Comisión Fiscalizadora

GUILLELMO FIAD
Presidente

El informe de fecha 7 de junio de 2011 se extiende en documento aparte
DELOITTE & Co. S.R.L.


Carlos A. Lloveras (Socio)
Contador Público (U.B.A.)
C.P.C.E.C.A.B.A.
Tº 107 - Fº 195

DUKE ENERGY CERROS COLORADOS S.A.
ESTADOS CONTABLES AL 31 DE DICIEMBRE DE 2010 Y 2009
(en pesos)

INVERSIONES**INVERSIONES TEMPORARIAS**

Descripción	Cantidad	Cotización Valor registrado.....	
		2010....2009....
Títulos de Renta BODEN 2013	1.100	1,339780	1.474	1.700
FBA Renta Pesos	5.471.261	2,730082	14.936.991	15.591.497
Alpha pesos Clase A	6.193.519	1,381069	8.553.677	3.862.405
TOTAL			23.492.142	19.455.602

INVERSIONES PERMANENTES

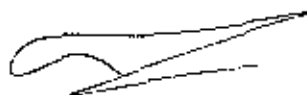
Emisor y características de los valores	Clase	Valor nominal	Cantidad	Valor de costo Valor registrado.....	
				2010....2009....
Termoeléctrica José de San Martín S.A. (1)	Ordinarias	1	24.469	24.469	24.469	24.469
Termoeléctrica Manuel Belgrano S.A. (1)	Ordinarias	1	27.727	27.727	27.727	27.727
TOTAL					52.196	52.196

(1) Información sobre las emisoras:

Fecha de constitución: 13 de diciembre de 2005

Actividad principal: Producción y comercialización en bloque de energía eléctrica

Capital social: 500.006



MARIO BISCARDI
Por Comisión Fiscalizadora



GUILLERMO FIAD
Presidente

El informe de fecha 7 de junio de 2011
se extiende en documento aparte
DELOITTE & Co. S.R.L.



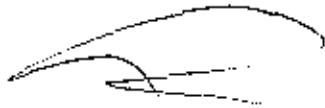
Carlos A. Lloyeras (Socio)
Contador Público (U.B.A.)
C.P.C.E.C.A.B.A.
T° 107 - F° 195

DUKE ENERGY CERROS COLORADOS S.A.
ESTADOS CONTABLES AL 31 DE DICIEMBRE DE 2010 Y 2009
(en pesos)

PREVISIONES


	2010					2009
	Saldos al inicio del ejercicio	Aumentos del ejercicio	Recupros	Utilizaciones del ejercicio	Saldos al cierre del ejercicio	
DEDUCIDAS DEL ACTIVO						
Para deudores incobrables	422.857	187.037 (a)	(162.363) (b)	-	447.531	422.857
TOTAL	422.857	187.037	(162.363)	-	447.531	422.857
INCLUIDAS EN EL PASIVO						
Para juicios y contingencias	5.927.973	1.886.901 (c)	(884.515) (c)	(876.782) (d)	6.053.577	5.927.973
TOTAL	5.927.973	1.886.901	(884.515)	(876.782)	6.053.577	5.927.973
TOTAL 2010	6.350.830	2.073.938	(1.046.878)	(876.782)	6.501.108	
TOTAL 2009	7.789.033	1.095.654	(2.344.410)	(189.447)	6.350.830	6.350.830

- (a) Incluido en Gastos de administración y comercialización (anexo V).
(b) Incluido en Otros ingresos y egresos (nota 3.9).
(c) El aumento neto de 1.002.386 se incluye 791.711 en Otros ingresos y egresos (nota 3.9) y 210.675 en Gastos de administración y comercialización, expuestos en la línea "Impuestos" (anexo V).
(d) Utilizaciones de acuerdo al objeto de la previsión.


MARIO BISCARDI
Por Comisión Fiscalizadora


GULLERMO FIAD
Presidente

El informe de fecha 7 de junio de 2011
se extiende en documento aparte
DELOITTE & Co. S.R.L.


Carlos A. Lloveras (Socio)
Contador Público (U.B.A.)
C.P.C.E.C.A.B.A.
T° 107 - F° 195

DUKE ENERGY CERROS COLORADOS S.A.
ESTADOS CONTABLES AL 31 DE DICIEMBRE DE 2010 Y 2009


ACTIVOS Y PASIVOS EN MONEDA EXTRANJERA

Rubro2010.....	2009.....		
	Clase y monto de la moneda extranjera	Tipo de cambio \$	Monto en moneda argentina e importe contabilizado en pesos	Monto en moneda argentina e importe contabilizado en pesos	
<u>ACTIVO</u>					
<u>ACTIVO CORRIENTE</u>					
Caja y bancos	U\$S	2.445.526	3,936	9.625.589	9.969.535
Otros créditos					650.921
TOTAL DEL ACTIVO				9.625.589	10.620.456
<u>PASIVO</u>					
<u>PASIVO CORRIENTE</u>					
Cuentas por pagar					
- Sociedades art. 33 Ley N° 19.550 y otras relacionadas	U\$S	3.313	3,976	13.173	
Préstamos					
- Sociedades art. 33 Ley N° 19.550 y otras relacionadas	U\$S	48.045	3,976	191.025	182.509
Total del Pasivo Corriente				204.198	182.509
<u>PASIVO NO CORRIENTE</u>					
Préstamos					
- Sociedades art. 33 Ley N° 19.550 y otras relacionadas	U\$S	20.000.000	3,976	79.520.000	76.000.000
Total del Pasivo no Corriente				79.520.000	76.000.000
TOTAL DEL PASIVO				79.724.198	76.182.509


MARIO BISCARDI
Por Comisión Fiscalizadora


GUILLERMO FLAD
Presidente

El informe de fecha 7 de junio de 2011
se extiende en documento aparte
DELOITTE & Co. S.R.L.


Carlos A. Lloveras (Socio)
Contador Público (U.B.A.)
C.P.C.E.C.A.B.A.
T° 107 - F° 195


DUKE ENERGY CERROS COLORADOS S.A.
INFORMACIÓN REQUERIDA POR EL ART. 64 INC. b) DE LA LEY N° 19.550
EJERCICIOS ECONÓMICOS TERMINADOS EL 31 DE DICIEMBRE 2010 Y 2009
(en pesos)

	2010		2009	
	Costo de ventas	Gastos de comercialización y administración	Total	Total
Honorarios	875.712	18.001.451	18.877.163	14.110.113
Sueldos y jornales, cargas sociales y gratificaciones al personal	14.379.140	1.739.950	16.119.090	13.085.287
Indemnizaciones				447.956
Servicios contratados	3.529.564	1.714.068	5.243.632	5.321.846
Combustibles y lubricantes	62.348.994	240	62.349.234	36.138.918
Repuestos y materiales	499.282	64.804	564.086	485.002
Depreciación de bienes de uso	25.913.909	542.343	26.456.252	22.750.521
Conservación y mantenimiento	1.397.667	408.746	1.806.413	1.940.125
Seguros		2.345.687	2.345.687	2.334.487
Comunicaciones	47.163	265.806	312.969	258.984
Gastos de oficina		49.795	49.795	47.132
Impuestos	2.261.615	935.123	3.196.738	2.618.613
Viáticos, movilidad y representación	144.095	657.123	801.218	396.896
Gastos de transmisión de energía	3.514.018		3.514.018	4.547.909
Gastos bancarios		85.067	85.067	94.842
Gastos del personal	101.993	8.821	110.814	126.719
Compras al M.E.M.	64.517.248		64.517.248	49.973.289
Deudores incobrables		187.037	187.037	255.956
Diversos	31.798	454.415	486.213	364.922
TOTAL 2010	179.562.198	27.460.476	207.022.674	
TOTAL 2009	133.532.990	21.766.527		155.299.517


MARIO BISCARDI
Por Comisión Fiscalizadora


GUILLERMO FIAD
Presidente

El informe de fecha 7 de junio de 2011
se extiende en documento aparte
DELOITTE & Co. S.R.L.


Carlos A. Lloveras (Socio)
Contador Público (U.B.A.)
C.P.C.B.C.A.B.A.
T° 107 - F° 195