

Número de Registro en la Inspección General de Justicia: 1.605.576

al 31 de Diciembre de 2009 y 2008 (expresado en pesos - Nota 3.)

BIENES DE USO


Cuenta principal	Valores de origen			Amortizaciones				Neto resultante al 31-Dic-09	Neto resultante al 31-Dic-08
	Al inicio del ejercicio	Altas del ejercicio	Al cierre del ejercicio	Al inicio del ejercicio	Alicuota anual	Monto del ejercicio	Acumuladas al cierre del ejercicio		
	\$	\$	\$	\$	%	\$	\$		
Mejoras en Inmuebles de Terceros	22.211.550	374.854	22.586.404	(18.501.939)	10	(1.659.172)	(20.161.111)	2.425.293	3.709.611
Maquinarias y Equipos	13.650.845	754.493	14.405.338	(8.166.176)	10	(906.720)	(9.072.896)	5.332.442	5.484.669
Mejoras en Material Rodante	9.348.734	-	9.348.734	(8.413.861)	10	(934.873)	(9.348.734)	-	934.873
Muebles y Utiles	2.550.826	94.800	2.645.626	(2.015.712)	10	(64.709)	(2.080.421)	565.205	535.114
Equipamiento Informático	13.091.573	1.558.392	14.649.965	(9.326.497)	20	(876.128)	(10.202.625)	4.447.340	3.765.075
Rodados	3.816.908	32.226	3.849.134	(2.472.319)	20	(261.936)	(2.734.255)	1.114.879	1.344.589
Organos de Parque y Material Rodante	1.145.940	-	1.145.940	(908.341)	25	(59.399)	(967.740)	178.200	237.600
Sistema de Ventas Instalado	10.344.410	-	10.344.410	(8.486.248)	7	(501.031)	(8.987.279)	1.357.131	1.858.162
Bienes en Leasing	378.921	217.500	596.421	-	33,33	(126.307)	(126.307)	470.114	378.921
Total al 31 de Diciembre de 2009	76.539.707	3.032.265	79.571.972	(58.291.093)		(5.390.275)	(63.681.368)	15.890.604	
Total al 31 de Diciembre de 2008	71.077.995	5.461.712	76.539.707	(53.248.467)		(5.042.626)	(58.291.093)		18.248.614

PARA SU IDENTIFICACION
Estados Contables Auditados
con informe de Contador Público
extendido por separado, de fecha 27/04/2010


FIORILLO BUGUEIRO & ASOCIADOS
C.P.C.E.C.A.B.A. T° 1, F° 16

DR. JOSE JULIO BUGUEIRO
SOCIO
Contador Público U.B.A.

C.P.C.E.C.A.B.A. T° XLI - F° 235



Carlos Angel Orseg Schor
Por Comisión Fiscalizadora



Marcelo Calderón
Presidente


Número de Registro en la Inspección General de Justicia: 1.605.576


al 31 de Diciembre de 2009 y 2008 (expresado en pesos - Nota 3.)

ACTIVOS INTANGIBLES

Cuenta principal	Valores de origen				Amortizaciones				Neto resultante al 31-Dic-09	Neto resultante al 31-Dic-08
	Al inicio del ejercicio	Altas del ejercicio	Bajas del ejercicio	Al cierre del ejercicio	Al inicio del ejercicio	Alicuota anual	Monto del ejercicio	Acumuladas al cierre del ejercicio		
	\$				%		\$			
Proyectos especiales	5.425.917	-	-	5.425.917	(2.170.368)	5,56	(271.295)	(2.441.663)	2.984.254	3.255.549
Gastos diferidos	21.261.314	-	-	21.261.314	(10.597.482)	5,56	(1.063.066)	(11.660.548)	9.600.766	10.663.832
Total al 31 de Diciembre de 2009	26.687.231	-	-	26.687.231	(12.767.850)		(1.334.361)	(14.102.211)	12.585.020	
Total al 31 de Diciembre de 2008	26.687.231	-	-	26.687.231	(11.433.488)		(1.334.362)	(12.767.850)		13.919.381

PARA SU IDENTIFICACION
 Estados Contables Auditados
 con informe de Contador Público
 extendido por separado, de fecha 27/04/2010
FIORILLO BUGUEIRO & ASOCIADOS
 C.P.C.E.C.A.B.A. T° I - F° 16


DR. JOSE JULIO BUGUEIRO
 SOCIO
 Contador Público U.B.A.
 C.P.C.E.C.A.B.A. T° XLI - F° 235


 Carlos Angel Orseg Schor
 Por Comisión Fiscalizadora


 Marcelo Calderón
 Presidente

Número de Registro en la Inspección General de Justicia: 1.605.576


al 31 de Diciembre de 2009 y 2008 (expresado en pesos - Nota 3.)


PREVISIONES

Cuenta principal	Valores al inicio del ejercicio	Altas del ejercicio	Bajas del ejercicio	Total al 31-Dic-09	Total al 31-Dic-08
s					
Deducidas del activo corriente					
Previsión para deudores incobrables	(1.023.296)	-	-	(1.023.296)	(1.023.296)
Total activo corriente	(1.023.296)	-	-	(1.023.296)	(1.023.296)
Incluidas en el pasivo no corriente					
Previsión para indemnización por accidentes	3.453.265	4.182.860	-	7.636.125	3.453.265
Previsión para juicios laborales	2.023.073	2.444.082	-	4.467.155	2.023.073
Total pasivo no corriente	5.476.338	6.626.942	-	12.103.280	5.476.338

PARA SU IDENTIFICACION
Estados Contables Auditados
con informe de Contador Público
extendido por separado, de fecha 27/04/2010
FIORILLO BUGUEIRO & ASOCIADOS
C.P.C.E.C.A.B.A. T° I - F° 16

DR. JOSE JULIO BUGUEIRO
SOCIO
Contador Público U.B.A.
C.P.C.E.C.A.B.A. T° XLI - F° 235


Carlos Angel Orseg Schor
Por Comisión Fiscalizadora


Marcelo Calderón
Presidente

TRENES DE BUENOS AIRES SOCIEDAD ANONIMA

ANEXO IV

Número de Registro en la Inspección General de Justicia: 1.605.576


al 31 de Diciembre de 2009 y 2008 (expresado en pesos - Nota 3.)


ACTIVOS Y PASIVOS EN MONEDA EXTRANJERA

Rubros	Clase y monto de la moneda extranjera	Tipo de cambio	Importe contabilizado al 31-Dic-09	Importe contabilizado al 31-Dic-08
		\$		
ACTIVO				
ACTIVO CORRIENTE				
Caja y Bancos				
Caja en Dólares	3.929	3,80	14.932	8.506
Caja en Euros	620	5,54	3.434	3.911
Caja en Reales	788	2,24	1.764	1.308
			20.130	13.725
Total del Activo Corriente			20.130	13.725
TOTAL ACTIVO			20.130	13.725
PASIVO				
PASIVO CORRIENTE				
Cuentas Por Pagar				
Provisiones			-	756.664
			-	756.664
Total del pasivo corriente			-	756.664
TOTAL PASIVO			-	756.664

PARA SU IDENTIFICACION
 Estados Contables Auditados
 con informe de Contador Público
 extendido por separado, de fecha 27/04/2010
FIORILLO BUGUEIRO & ASOCIADOS
 C.P.C.E.C.A.B.A. T° 1 - F° 15

DR. JOSE FELIX BUGUEIRO
 SOCIO
 Contador Público U.B.A.
 C.P.C.E.C.A.B.A. T° XLI - F° 235


 Carlos Angel Orseg Schor
 Por Comisión Fiscalizadora


 Marcelo Calderon
 Presidente

TRENES DE BUENOS AIRES SOCIEDAD ANONIMA

Número de Registro en la Inspección General de Justicia: 1.605.576

INFORMACION REQUERIDA POR EL ART. 64, INC b) DE LA LEY N° 19550
al 31 de Diciembre de 2009 y 2008 (expresado en pesos - Nota 3.)

ANEXO V
X *anexo de Estado de Result*

Concepto	Gastos de administración	Gastos de comercialización	Egresos de explotación	Total 31-Dic-09	Total 31-Dic-08
	S				
Sueldos y jornales	28.298.146	32.899.486	264.672.284	325.869.916	256.049.339
Cargas sociales	4.919.656	7.797.922	62.871.751	75.589.329	56.745.471
Honorarios profesionales	10.836.741		22.796.587	33.633.128	27.882.884
Servicios de agua	28.694	110.588	200.768	340.050	337.556
Comunicaciones	512.795	200.842	1.043.048	1.756.685	1.982.398
Energía eléctrica	19.685	1.226.739	19.939.964	21.186.388	18.036.073
Movilidad	490.744	1.983	1.475.207	1.967.934	980.000
Papelera y Útiles	290.933	52.931	341.891	685.755	716.820
Juicios laborales	153.224	306.449	2.604.813	3.064.486	980.314
Gastos médicos	721.966	-	289.655	1.011.621	752.912
Beneficios al personal	483.728	226.859	1.867.722	2.578.309	1.636.842
Seguros	1.329.247	15.035	11.364.916	12.709.196	1.878.349
Siniestros	-	-	4.214.240	4.214.240	2.881.970
Servicios de seguridad	677.751	1.355.503	11.521.773	13.555.027	12.918.168
Servicios de limpieza	62.884	125.768	709.689	898.341	336.534
Comisiones bancarias	71.357	-	-	71.357	44.806
Comisiones por recaudación	-	4.403.927	-	4.403.927	2.717.514
Materiales y herramientas generales	470.116	1.958.588	32.110.026	34.538.730	39.144.533
Reparación y mantenimiento generales	301.494	6.528	6.569.907	6.877.929	4.741.429
Rep. y Mantenimiento del Mat. Rodante	19.479.200	-	40.860.188	60.339.388	24.949.537
Amortizaciones Bs. Uso, Intangibles y Recl.	3.967.153	1.236.062	2.998.904	8.202.119	7.932.163
Elementos de seguridad	151.171	7.535	583.951	742.657	674.078
Ropa para el personal	10.803	134.161	1.054.239	1.199.203	1.603.562
Impuestos, tasas y contribuciones	11.723.955	1.358.015	939.578	14.021.548	20.326.722
Programa de inversión básica	-	-	36.534.924	36.534.924	70.884.354
Combustibles y lubricantes	45.375	14.511	13.155.599	13.215.485	12.418.397
Indemnizaciones por despido	194.442	59.511	244.108	498.061	662.024
Canon de Concesión	-	-	7.363.911	7.363.911	-
Multas	-	-	7.540	7.540	75.251
Otros	5.266.487	1.149.606	4.872.163	11.288.256	16.287.664
Total al 31 de Diciembre de 2009	90.507.747	54.648.547	553.209.146	698.365.440	
Total al 31 de diciembre de 2008	69.125.979	44.302.801	473.148.884		586.577.664

PARA SU IDENTIFICACION
Estados Contables Auditados
con informe de Contador Público
extendido por separado, de fecha 27/07/2010
FIORILLO BUGUEIRO & ASOCIADOS
C.P.C.E.C.A.B.A. N° 11 - F° 16

DE JOSE JULIO BUGUEIRO
SOCIO
Contador Público U.B.A.
I.P.C.E.C.A.B.A. T° XLI - F° 235

[Signature]
Carlos Angel Orseg Schor
Por Comisión Fiscalizadora

[Signature]
Marcelo Calderón
Presidente

COLOCACIONES DE FONDOS, CREDITOS Y DEUDAS: VENCIMIENTOS Y TASAS

al 31 de Diciembre de 2009 y 2008 (expresado en pesos - Nota 3.)

ANEXO VI


1. Colocaciones de Fondos

Rubro	Plazo Vencido	Plazo a vencer						Total 31-Dic-09	Total 31-Dic-08
		1° Trim.	2° Trim.	3° Trim.	4° Trim.	Año 2 o más	Sin Plazo		
	\$	\$	\$	\$	\$	\$	\$	\$	\$
Inversiones	-	-	-	-	-	-	1.319.554	1.319.554	751.378
Total al 31 de diciembre de 2009	-	-	-	-	-	-	1.319.554	1.319.554	751.378
Total al 31 de diciembre de 2008								751.378	751.378

2. Créditos

Rubro	Plazo Vencido	Plazo a vencer						Total 31-Dic-09	Total 31-Dic-08						
		1° Trim.	2° Trim.	3° Trim.	4° Trim.	Año 2 o más	Sin Plazo								
	\$	\$	\$	\$	\$	\$	\$	\$	\$						
Créditos por ventas corrientes	567.851	28.122.884	2.554.117	2.554.117	1.021.762	-	-	34.820.730	51.589.487						
Otros créditos corrientes	252.005	95.363.519	89.175.160	10.033.191	10.033.191	-	52.282.176	257.139.242	140.814.860						
Créditos por ventas no corrientes	-	-	-	-	-	3.007.170	-	3.007.170	4.415.474						
Otros activos	-	-	-	-	-	8.223.277	-	8.223.277	8.893.264						
Total al 31 de diciembre de 2009	819.855	123.486.403	91.729.277	12.587.308	11.054.953	11.230.447	52.282.176	303.190.418	205.713.085						
Total al 31 de diciembre de 2008								23.502.105	91.559.726	47.907.523	5.142.580	3.374.605	41.495.234	(7.268.688)	205.713.085

PARA SU IDENTIFICACION
Estados Contables Auditados
con informe de Contador Público
extendido por separado, de fecha 27/04/2010
FIORILLO BUGUEIRO & ASOCIADOS
C.P.C.E.C.A.B.A. T° 11 - F° 16


DR. JOSE JULIO BUGUEIRO
SOCIO
Contador Público U.B.A.
C.P.C.E.C.A.B.A. T° XLI - F° 235


Carlos Angel Orsag Schor
Por Comisión Fiscalizadora


Marcelo Calderon
Presidente

COLOCACIONES DE FONDOS, CREDITOS Y DEUDAS: VENCIMIENTOS Y TASAS (Cont.)

al 31 de Diciembre de 2009 y 2008 (expresado en pesos - Nota 3.)


3. Deudas


Rubro	Plazo Vencido	Plazo a vencer					Sin Plazo	Total 31-Dic-09	Total 31-Dic-08
		1° Trim.	2° Trim.	3° Trim.	4° Trim.	Año 2 o más			
	\$	\$	\$	\$	\$	\$	\$	\$	
Cuentas por Pagar	-	25.571.336	5.919.208	4.341.931	4.524.987	54.781.859	-	95.139.320	29.508.958
Deudas Bancarias y Financieras	-	2.166.155	2.888.666	2.166.154	2.888.666	21.811.735	-	31.921.376	50.701.175
Remuneraciones y Deudas Sociales	-	56.070.574	-	-	-	4.049.181	-	60.119.755	39.081.498
Deudas Fiscales	-	7.785.446	3.721.908	3.721.908	3.721.908	53.655.683	-	72.606.851	73.857.427
Otros Pasivos	-	1.035.600	22.153	2.992	22.153	114.680.242	4.824.504	120.587.643	72.851.496
Total al 31 de diciembre de 2009	-	92.629.109	12.551.934	10.232.985	11.157.712	248.978.700	4.824.504	380.374.943	266.000.554


Total al 31 de diciembre de 2008	-	62.062.881	9.674.602	8.217.611	10.131.095	171.026.821	4.887.544	266.000.554
---	---	-------------------	------------------	------------------	-------------------	--------------------	------------------	--------------------

PARA SU IDENTIFICACION
Estados Contables Auditados
con informe de Contador Público
extendido por separado, de fecha 27/04/2010

FIORILLO BUGUEIRO & ASOCIADOS
C.P.C.E.C.A.B.A. T° 1° 16


DR. JOSE JULIO BUGUEIRO
SOCIO
Contador Público U.B.A.
C.P.C.E.C.A.B.A. T° XLI - F° 235


Carlos Angel Orszeg Schor
Por Comisión Fiscalizadora


Marcelo Calderin
Presidente