

TRENES DE BUENOS AIRES SOCIEDAD ANONIMA

ANEXO I

Número de Registro en la Inspección General de Justicia: 1.605.576

al 31 de Diciembre de 2008 y 31 de Diciembre de 2007 (expresado en pesos - Nota 3.)

BIENES DE USO

Cuenta principal	Valores de origen			Amortizaciones				Neto resultante al 31-Dic-08	Neto resultante al 31-Dic-07
	Al inicio del ejercicio	Altas del ejercicio	Al cierre del ejercicio	Al inicio del ejercicio	Alicuota anual	Monto del ejercicio	Acumuladas al cierre del ejercicio		
	\$	\$	\$	\$	%	\$	\$	\$	\$
Mejoras en Inmuebles de Terceros	21.997.856	213.694	22.211.550	(16.764.836)	10	(1.737.103)	(18.501.939)	3.709.611	5.233.020
Maquinarias y Equipos	12.409.015	1.241.830	13.650.845	(7.119.653)	10	(1.046.523)	(8.166.176)	5.484.669	5.289.362
Mejoras en Material Rodante	9.348.734	-	9.348.734	(7.478.987)	10	(934.874)	(8.413.861)	934.873	1.869.747
Muebles y Útiles	2.280.903	269.923	2.550.826	(1.977.734)	10	(37.978)	(2.015.712)	535.114	303.169
Equipamiento Informático	10.491.953	2.599.620	13.091.573	(8.964.278)	20	(362.219)	(9.326.497)	3.765.075	1.527.675
Rodados	3.296.783	520.125	3.816.908	(2.247.801)	20	(224.518)	(2.472.319)	1.344.589	1.048.982
Organos de Parque y Material Rodante	908.341	237.600	1.145.941	(908.341)	25	-	(908.341)	237.600	-
Sistema de Ventas Instalado	10.344.410	-	10.344.410	(7.786.837)	7	(699.411)	(8.486.248)	1.858.162	2.557.573
Rodados en Leasing	-	378.921	378.921	-	33.33	-	-	378.921	-
Total al 31 de Diciembre de 2008	71.077.995	5.461.712	76.539.707	(53.248.467)		(5.042.626)	(58.291.093)	18.248.614	17.829.528
Total al 31 de Diciembre de 2007	68.333.508	2.744.487	71.077.995	(48.283.589)		(4.964.878)	(53.248.467)		17.829.528

PARA SU IDENTIFICACION
Estados Contables Auditados
con informe de Contador Público
extendido por separado, de fecha 24/08/2009

FIORILLO BUGUEIRO & ASOCIADOS
C.P.C.E.C.A.B.A. T° XI - F° 16

DR. JOSE JULIO BUGUEIRO
SOCIO
Contador Público U.B.A.
C.P.C.E.C.A.B.A. T° XXI - F° 235

Carlos Angel Orseg Schor
Por Comisión Fiscalizadora

Marcelo Calderón
Presidente

TRENES DE BUENOS AIRES SOCIEDAD ANONIMA

ANEXO II

Número de Registro en la Inspección General de Justicia: 1.605.576


al 31 de Diciembre de 2008 y 31 de Diciembre de 2007 (expresado en pesos - Nota 3.)

ACTIVOS INTANGIBLES


Cuenta principal	Valores de origen				Amortizaciones				Neto resultante al 31-Dic-08	Neto resultante al 31-Dic-07
	Al inicio del ejercicio	Altas del ejercicio	Bajas del ejercicio	Al cierre del ejercicio	Al inicio del ejercicio	Alicuota anual	Monto del ejercicio	Acumuladas al cierre del ejercicio		
	\$				%		\$			
Proyectos especiales	5.425.917	-	-	5.425.917	(1.899.073)	5,56	(271.293)	(2.170.368)	3.255.549	3.526.844
Gastos diferidos	21.261.314	-	-	21.261.314	(9.534.415)	5,56	(1.063.067)	(10.597.482)	10.663.832	11.726.899
Total al 31 de Diciembre de 2008	26.687.231	-	-	26.687.231	(11.433.488)		(1.334.362)	(12.767.850)	13.919.381	15.253.743
Total al 31 de Diciembre de 2007	26.687.231	-	-	26.687.231	(10.099.127)		(1.334.361)	(11.433.488)		15.253.743

PARA SU IDENTIFICACION
Estados Contables Auditados
con informe de Contador Público
extendido por separado, de fecha 24/08/2009


FIORILLO BUGUEIRO & ASOCIADOS
C.P.C.E.C.A.B.A. T° 1 - F° 16


DR. JOSE JULIO BUGUEIRO
SOCIO
Contador Público U.B.A.

C.P.C.E.C.A.B.A. T° XL1 - F° 235



Carlos Angel Orseg Schor
Por Comisión Fiscalizadora


Marcelo Camerón
Presidente

Número de Registro en la Inspección General de Justicia: 1.605.576

al 31 de Diciembre de 2008 y 31 de Diciembre de 2007 (expresado en pesos - Nota 3.)

PREVISIONES


Cuenta principal	Valores al inicio del ejercicio	Altas del ejercicio	Bajas del ejercicio	Total al 31-Dic-08	Total al 31-Dic-07
S					
Deducidas del activo corriente					
Previsión para deudores incobrables	(1.023.296)	-	-	(1.023.296)	(1.023.296)
Total activo corriente	(1.023.296)	-	-	(1.023.296)	(1.023.296)
Incluidas en el pasivo no corriente					
Previsión para indemnización por accidentes	1.923.000	1.530.265	-	3.453.265	1.923.000
Previsión para juicios laborales	1.085.385	937.688	-	2.023.073	1.085.385
Total pasivo no corriente	3.008.385	2.467.953	-	5.476.338	3.008.385

PARA SU IDENTIFICACION
Estados Contables Auditados
con informe de Contador Público
extendido por separado, de fecha 24/09/2009

DR. FIORILLO BUGUEIRO & ASOCIADOS
C.P.C.E.C.A.B.A. T° V - F° 76

DR. JOSE JULIO BUGUEIRO
SOCIO
Contador Público C.B.A.
C.P.C.E.C.A.B.A. T° XLI - F° 235


Carlos Angel Orseg Schor
Por Comisión Fiscalizadora


Marcelo Calgerón
Presidente

TRENES DE BUENOS AIRES SOCIEDAD ANONIMA

ANEXO IV

Número de Registro en la Inspección General de Justicia: 1.605.576


al 31 de Diciembre de 2008 y 31 de Diciembre de 2007 (expresado en pesos - Nota 3.)


ACTIVOS Y PASIVOS EN MONEDA EXTRANJERA

Rubros	Clase y monto de la moneda extranjera	Tipo de cambio	Importe contabilizado al 31-Dic-08	Importe contabilizado al 31-Dic-07
		\$		
ACTIVO				
ACTIVO CORRIENTE				
Caja y Bancos				
Caja en Dólares	2.480	3,43	8.506	34.137
Caja en Euros	800	4,89	3.911	20.005
Caja en Reales	788	1,66	1.308	861
			13.725	55.003
Total del Activo Corriente			13.725	55.003
TOTAL ACTIVO			13.725	55.003
PASIVO				
PASIVO CORRIENTE				
Cuentas Por Pagar				
Provisiones	220.602	3,43	756.664	3.985.584
			756.664	3.985.584
Total del pasivo corriente			756.664	3.985.584
Total del pasivo			756.664	3.985.584

PARA SU IDENTIFICACION
 Estados Contables Auditados
 con informe de Contador Público
 extendido por separado, de fecha 24/08/2009
FIORILLO BUGUEIRO & ASOCIADOS
 C.P.C.E.S.A.B. T° 1 - F° 13

DR. JOSÉ LILIO BUGUEIRO
 SOCIO
 Contador Público U.B.A.
 C.P.C.E.S.A.B. T° XLI - F° 235


Carlos Angel Orsege Schor
 Por Comisión Fiscalizadora


Marcelo Calderón
 Presidente

Número de Registro en la Inspección General de Justicia: 1.605.576

INFORMACION REQUERIDA POR EL ART. 64, INC b) DE LA LEY N° 19550
 al 31 de Diciembre de 2008 y 31 de Diciembre de 2007 (expresado en pesos - Nota 3.)

Concepto	Gastos de administración	Gastos de comercialización	Egresos de explotación	Total 31-Dic-08	Total 31-Dic-07
	\$				
Sueldos y jornales	24.462.679	26.045.439	205.541.221	256.049.339	190.208.521
Cargas sociales	4.011.177	5.994.677	46.739.617	56.745.471	38.519.748
Honorarios profesionales	11.339.520	-	16.543.364	27.882.884	28.620.261
Servicios de agua	24.783	105.234	207.539	337.556	321.857
Comunicaciones	505.002	260.429	1.216.967	1.982.398	2.398.237
Energía eléctrica	203.604	929.351	16.903.118	18.036.073	20.588.683
Movilidad	616.367	2.316	361.317	980.000	517.210
Papelera y útiles	346.586	59.031	311.203	716.820	582.265
Juicios laborales	49.016	98.051	853.267	980.314	275.678
Gastos médicos	543.068	-	209.844	752.912	553.997
Beneficios al personal	471.517	103.803	1.061.522	1.636.842	1.260.414
Seguros	210.614	26.651	1.641.084	1.878.349	1.844.754
Siniestros	-	-	2.881.970	2.881.970	5.624.995
Servicios de seguridad	645.908	1.291.817	10.980.443	12.918.168	11.074.941
Servicios de limpieza	23.557	47.115	265.862	336.534	206.795
Comisiones bancarias	44.806	-	-	44.806	15.274
Comisiones por recaudación	-	2.717.514	-	2.717.514	1.886.720
Materiales y herramientas generales	1.039.894	1.460.573	36.644.066	39.144.533	45.726.195
Reparación y mantenimiento generales	122.182	36.862	4.582.385	4.741.429	4.086.562
Rep. y mantenimiento del Mat. Rodante	4.560	-	24.944.977	24.949.537	23.973.290
Amortizaciones Bs. Uso, Intangibles y Recl.	3.463.667	1.468.349	3.000.147	7.932.163	7.019.443
Elementos de seguridad	103.183	9.672	561.223	674.078	741.592
Ropa para el personal	21.779	155.562	1.426.221	1.603.562	831.737
Impuestos, tasas y contribuciones	15.685.822	2.990.497	1.650.402	20.326.722	11.517.363
Programa de inversión básica	-	-	70.884.354	70.884.354	51.665.032
Combustibles y lubricantes	33.644	14.395	12.370.358	12.418.397	9.038.339
Deudores incobrables	-	-	-	-	183.465
Indemnizaciones por despido	132.565	58.409	471.050	662.024	684.981
Multas	-	-	75.251	75.251	439.945
Otros	5.020.479	427.074	10.840.111	16.287.664	19.160.844
Total al 31 de Diciembre de 2008	69.125.979	44.302.801	473.148.884	586.577.664	508.769.058
Total al 31 de diciembre de 2007	42.314.612	38.936.112	427.518.334	508.769.058	

PARA SU IDENTIFICACION
 Estados Contables Auditados
 con informe de Contador Público
 extendida por separado, de fecha 24/02/2009
FIORILLO BUQUEIRO & ASOCIADOS
 C.P.C. A.B.E.A. - F 16

DR. JOSE NOLIO BUQUEIRO
 SOCIO
 Contador Público U.B.A.
 C.P.C.E.A.B.A. - F 235


 Carlos Angel Orseg Schor
 Por Comisión Fiscalizadora


 Marcelo Calderon
 Presidente

Número de Registro en la Inspección General de Justicia: 1.605.576

COLOCACIONES DE FONDOS, CREDITOS Y DEUDAS: VENCIMIENTOS Y TASAS
al 31 de Diciembre de 2008 y 31 de Diciembre de 2007 (expresado en pesos - Nota 3.)

1. Colocaciones de Fondos

Rubro	Plazo Vencido	Plazo a vencer						Total 31-Dic-08	Total 31-Dic-07
		1º Trim.	2º Trim.	3º Trim.	4º Trim.	Año 2 o más	Sin Plazo		
	\$	\$	\$	\$	\$	\$	\$	\$	\$
Inversiones	-	-	-	-	-	-	751.378	751.378	110.000
Total al 31 de diciembre de 2008	-	-	-	-	-	-	751.378	751.378	110.000

Total al 31 de diciembre de 2007	-	-	-	-	-	-	110.000		110.000
---	---	---	---	---	---	---	---------	--	---------


2. Créditos


Rubro	Plazo Vencido	Plazo a vencer						Total 31-Dic-08	Total 31-Dic-07
		1º Trim.	2º Trim.	3º Trim.	4º Trim.	Año 2 o más	Sin Plazo		
	\$	\$	\$	\$	\$	\$	\$	\$	\$
Créditos por ventas corrientes	23.502.105	44.372.680	3.430.020	3.430.020	1.662.045	-	(52.993.879)	23.402.991	35.416.610
Otros créditos corrientes	-	47.187.046	44.477.503	1.712.560	1.712.560	-	45.725.191	140.814.860	172.595.800
Créditos por ventas no corrientes (1)	-	-	-	-	-	4.415.474	-	4.415.474	6.756.004
Otros activos (1)	-	-	-	-	-	8.893.264	-	8.893.264	42.393.812
Total al 31 de diciembre de 2008	23.502.105	91.559.726	47.907.523	5.142.580	3.374.605	13.308.738	(7.268.688)	177.526.589	227.162.226

Total al 31 de diciembre de 2007	2.613.973	89.886.259	65.225.637	8.206.815	6.251.343	19.149.816	35.828.983		227.162.226
---	------------------	-------------------	-------------------	------------------	------------------	-------------------	-------------------	--	--------------------

(1) Operaciones que no devengan intereses.

PARA SU IDENTIFICACION
Estados Contables Auditados
con informe de Contador Público
extendido por separado, de fecha 24/08/2009
FIORILLO BUGUEIRO & ASOCIADOS
C.P.C.E.C.A.B.A. Tº 1 - Fº 16


DR. JOSE JULIO BUGUEIRO
SOCIO
Contador Público U.B.A.
C.P.C.E.C.A.B.A. Tº XLI - Fº 235


Carlos Angel Orseg Schor
Por Comisión Fiscalizadora


Marcelo Calagrón
Presidente

TRENES DE BUENOS AIRES SOCIEDAD ANONIMA

ANEXO VI

Número de Registro en la Inspección General de Justicia: 1.605.576

COLOCACIONES DE FONDOS, CREDITOS Y DEUDAS: VENCIMIENTOS Y TASAS (Cont.)


al 31 de Diciembre de 2008 y 31 de Diciembre de 2007 (expresado en pesos - Nota 3.)

3. Deudas


Rubro	Plazo Vencido	Plazo a vencer					Sin Plazo	Total 31-Dic-08	Total 31-Dic-07
		1° Trim.	2° Trim.	3° Trim.	4° Trim.	Año 2 o más			
	\$	\$	\$	\$	\$	\$	\$	\$	
Cuentas por Pagar (1)	-	17.508.748	2.794.755	1.585.509	1.768.632	5.851.313	-	29.508.958	31.769.481
Deudas Bancarias y Financieras	-	4.369.760	5.092.540	4.369.760	5.092.540	31.776.575	-	50.701.175	26.344.218
Remuneraciones y Deudas Sociales	-	35.575.121	-	-	-	3.506.377	-	39.081.498	27.552.760
Deudas Fiscales	-	3.571.756	1.765.248	2.257.454	3.245.866	63.019.103	-	73.857.427	81.169.146
Otros Pasivos (1)	-	1.037.496	24.057	4.889	24.057	38.686.957	4.887.544	44.665.000	51.973.280
Total al 31 de diciembre de 2008	-	62.062.880	9.674.601	8.217.611	10.131.095	142.840.325	4.887.544	237.814.057	218.808.885
Total al 31 de diciembre de 2007	-	43.652.246	13.651.136	4.921.875	5.848.525	148.272.118	5.471.370		221.817.270

Observaciones:

(1) Operaciones que no devengan intereses.

PARA SU IDENTIFICACION
Estados Contables Auditados
con uniforme de Contador Público
extendido por separado, de fecha 24/08/2009
FIORILLO BUGUEIRO & ASOCIADOS
C.P.C.E.C.A.B.A. T° 1 - F° 16

DR. JOSE JULIO BUGUEIRO
SOCIO
Contador Público U.B.A.
C.P.C.E.C.A.B.A. T° XLI - F° 235


Carlos Angel Orseg Schor
Por Comisión Fiscalizadora


Marcelo Calderón
Presidente