

TRENES DE BUENOS AIRES SOCIEDAD ANONIMA

ANEXO I

Número de Registro en la Inspección General de Justicia: 1.605.576

al 31 de diciembre de 2005 y 2004 (expresado en pesos - Nota 3.)

BIENES DE USO

Cuenta principal	Valores de origen				Amortizaciones					Neto resultante al 31.12.2005	Neto resultante al 31.12.2004
	Al inicio del ejercicio	Altas del ejercicio	Bajas	Al cierre del ejercicio	Al inicio del ejercicio	Alicuota anual	Monto del ejercicio	Bajas	Acumuladas al cierre del ejercicio		
	S				S	%	S				
Mejoras en inmuebles de terceros	20.913.305	127.749	-	21.041.054	(10.879.906)	10	(2.091.330)	-	(12.971.236)	8.069.818	10.033.399
Maquinarias y equipos	11.333.364	249.254	-	11.582.618	(3.778.450)	10	(1.133.336)	-	(4.911.786)	6.670.832	7.554.914
Mejoras en Material Rodante	9.348.734	-	-	9.348.734	(4.674.367)	10	(934.874)	-	(5.609.241)	3.739.493	4.674.367
Muebles y útiles	2.051.431	85.443	-	2.136.874	(1.911.459)	10	(16.574)	-	(1.928.033)	208.841	139.972
Equipamiento informático	8.754.101	269.632	-	9.023.733	(8.289.769)	20	(231.837)	-	(8.521.606)	502.127	464.332
Rodados	2.174.197	44.889	-	2.219.086	(2.113.071)	20	(60.835)	-	(2.173.906)	45.180	61.126
Organos de parque y Material Rodante	908.341	-	-	908.341	(908.341)	25	-	-	(908.341)	-	-
Sistema de ventas instalado	88.855.641	-	-	88.855.641	(31.558.517)	7	(7.162.140)	-	(38.720.657)	50.134.984	57.297.124
Total al 31.12.2005	144.339.114	776.967	-	145.116.081	(64.113.880)		(11.630.926)	-	(75.744.806)	69.371.275	80.225.234


Las Notas y anexos que se acompañan forman parte integrante de estos Estados Contables.

PARA SU IDENTIFICACION
Estados Contables Auditados
con informe de Contador Público
extendido por separado, de fecha 28/04/2006

FIORILLO BUGUEIRO & ASOCIADOS
C.P.C.E.C.A.B.A. T. 1 - P. 16

DR. JOSE JULIO BUGUEIRO
SOCIO
Contador Público U.B.A.
C.P.C.E.C.A.B.A. T. XI - P. 235


Carlos Angel Orseg Schor
Por Comisión Fiscalizadora


Marcelo Calderin
Presidente

TRENES DE BUENOS AIRES SOCIEDAD ANONIMA

ANEXO II


Número de Registro en la Inspección General de Justicia: 1.605.576

al 31 de diciembre de 2005 y 2004 (expresado en pesos - Nota 3.)


ACTIVOS INTANGIBLES

Cuenta principal	Valores de origen				Amortizaciones				Neto resultante al 31.12.2005	Neto resultante al 31.12.2004
	Al inicio del ejercicio	Altas del ejercicio	Bajas del ejercicio	Al cierre del ejercicio	Al inicio del ejercicio	Alicuota anual	Monto del ejercicio	Acumuladas al cierre del ejercicio		
	S				%	S				
Gastos preoperativos	13.424.849	-	-	13.424.849	(12.082,365)	10	(1.342.484)	(13.424.849)	-	1.342.484
Proyectos especiales	5.425.917	-	-	5.425.917	(1.085.183)	5.56	(271.298)	(1,356.481)	4.069.436	4.340.734
Gastos diferidos	21.261.314	-	-	21.261.314	(6.345,217)	5.56	(1.063.067)	(7.408.284)	13.853.030	14.916.097
Gastos de reestructuración	5.021.820	-	-	5.021.820	(4.931,246)	20	(90.574)	(5.021.820)	-	90.574
Total al 31.12.2005	45.133.900	-	-	45.133.900	(24.444,011)		(2.767,423)	(27.211,434)	17,922,466	20,689,889

Las Notas y anexos que se acompañan forman parte integrante de estos Estados Contables.

PARA SU IDENTIFICACION
Estados Contables Auditados
con informe de Contador Público
extendido por separado, de fecha 28/04/2006
FIORILLO BUGUEIRO & ASOCIADOS
C.P.C.E.C.A.B.A. 1º I - Fº 16

DR. JOSE JULIO BUGUEIRO
SOCIO
Contador Público U.B.A.
C.P.C.E.C.A.B.A. 1º XLI - Fº 235


Carlos Angel Orseg Schor
Por Comisión Fiscalizadora


Marcelo Calderón
Presidente

TRENES DE BUENOS AIRES SOCIEDAD ANONIMA

ANEXO III

Número de Registro en la Inspección General de Justicia: 1.605.576

al 31 de diciembre de 2005 y 2004 (expresado en pesos - Nota 3.)

PREVISIONES

Cuenta principal	Valores al inicio del ejercicio	Altas del ejercicio	Bajas del ejercicio	Total 31.12.2005	Total 31.12.2004
S					
Deducidas del activo no corriente					
Previsión para incobrables (no Clientes)	880.000	-	-	880.000	880.000
Total activo no corriente	880.000	-	-	880.000	880.000
Incluidas en el pasivo corriente					
Previsión para Juicios	1.530.517	-	(1.530.517)	-	1.530.517
Previsión para indemnización por accidentes	10.213.284	1.163.523	(11.376.807)	-	10.213.284
Total pasivo corriente	11.743.801	1.163.523	(12.907.324)	-	11.743.801
Incluidas en el pasivo no corriente					
Previsión para indemnización por accidentes	34.171.261	4.694.836	(38.866.097)	-	34.171.261
Previsión para Contingencias	1.889.251	-	(1.889.251)	-	1.889.251
Previsión para juicios laborales	4.992.002	650.872	(5.272.215)	370.659	4.992.002
Total pasivo no corriente	41.052.514	5.345.708	(46.027.563)	370.659	41.052.514
Total al 31 de diciembre de 2005	53.676.315	6.509.231	(58.934.887)	1.250.659	53.676.315

Las Notas y anexos que se acompañan forman parte integrante de estos Estados Contables.

PARA SU IDENTIFICACION
Estados Contables Auditados
con informe de Contador Público
extendido por separado, de fecha 28/04/2006
FIORILLO BUGUEIRO & ASOCIADOS
C.P.C.E.C.A.B.A. T° I - F° 16

DR. JOSE JULIO BUGUEIRO
SOCIO
Contador Público U.B.A.
C.P.C.E.C.A.B.A. T° XII - F° 235


Carlos Angel Orseg Schor
Por Comisión Fiscalizadora


Marcelo Calderón
Presidente

TRENES DE BUENOS AIRES SOCIEDAD ANONIMA

ANEXO IV

Número de Registro en la Inspección General de Justicia: 1.605.576

al 31 de diciembre de 2005 y 2004 (expresado en pesos - Nota 3.)

ACTIVOS Y PASIVOS EN MONEDA EXTRANJERA

Rubros	Clase y monto de la moneda extranjera	Tipo de cambio	Importe contabilizado al 31.12.2005	Importe contabilizado al 31.12.2004
		S		
ACTIVO				
ACTIVO CORRIENTE				
Caja y Bancos				
Caja	US\$ 4.170	3.05	12,719	3,448
			12,719	3,448
Total del Activo Corriente			12,719	3,448
TOTAL ACTIVO			12,719	3,448
PASIVO				
PASIVO CORRIENTE				
Cuentas Por Pagar				
Proveedores	US\$ 263	3.05	803	864.577
Proveedores	Euros 0	3.60	0	1.496.677
			803	2,361,254
Préstamos				
Bancarios	US\$ 0	3.05	0	13.471,134
			0	13.471,134
Total del pasivo corriente			803	15.832,388
PASIVO NO CORRIENTE				
Bancarios	US\$ 0	3.05	0	5.537,515
Total del pasivo no corriente			0	5,537,515
Total del pasivo			803	21,369,903

Las Notas y anexos que se acompañan forman parte integrante de estos Estados Contables.

PARA SU IDENTIFICACION
Estados Contables Auditados
con informe de Contador Público
extendido por separado, de fecha 28/04/2006
FIORILLO BUGUEIRO & ASOCIADOS
C.P.C.E.C.A.B.A. T° 1 - F° 16

DR. JOSÉ JULIO BUGUEIRO
SOCIO
Contador Público U.B.A.
C.P.C.E.C.A.B.A. T° XLI - F° 235

Carlos Angel Orseg Schor
Por Comisión Fiscalizadora

Marcelo Calderon
Presidente

TRENES DE BUENOS AIRES SOCIEDAD ANONIMA

ANEXO V

Número de Registro en la Inspección General de Justicia: 1.605.576

INFORMACION REQUERIDA POR EL ART. 64, INC b) DE LA LEY N° 19550
al 31 de diciembre de 2005 y 2004 (expresado en pesos - Nota 3.)

Concepto	Gastos de administración	Gastos de comercialización	Egresos de explotación	Total 31.12.2005	Total 30.12.2004
S					
Sueldos y jornales	7.730.399	11.670.807	67.726.232	87.127.438	65.646.003
Cargas sociales	1.689.756	2.488.287	15.171.975	19.350.018	15.354.320
Honorarios profesionales	9.871.000	12.050	8.075.541	17.958.591	10.432.548
Servicios de agua	14.373	136.013	209.465	359.851	286.158
Comunicaciones	202.711	385.214	2.239.514	2.827.439	1.470.657
Energía eléctrica	235	755.494	14.083.138	14.838.867	12.411.278
Movilidad	257.722	9.308	160.151	427.181	452.881
Papelería y útiles	147.606	98.371	183.296	429.273	366.205
Juicios laborales	8.041	16.081	136.717	160.839	4.200.682
Gastos médicos	164.045		181.254	345.299	277.144
Beneficios al personal	393.415	13.734	136.730	543.879	288.913
Seguros	17.542	25.440	498.233	541.215	566.943
Simiistros			5.496.112	5.496.112	6.949.125
Servicios de seguridad	738.967	1.477.934	12.562.436	14.779.337	14.498.137
Servicios de limpieza	144.084	288.169	1.626.094	2.058.347	1.857.095
Comisiones bancarias	30.377			30.377	238.382
Comisiones por recaudación		1.481.112		1.481.112	1.329.128
Materiales y herramientas generales	79.708	1.554.436	10.731.235	12.365.379	8.039.485
Reparación y mantenimiento generales	1.664.405	201.883	1.282.177	3.148.465	896.367
Rep. y Mantenimiento del Mat. Rodante			27.781.900	27.781.900	10.203.724
Amortizaciones Bs. Uso, Intangibles y Rect.	6.322.560	6.743.946	3.423.744	16.490.250	18.903.308
Elementos de seguridad	7.839	7.640	277.629	293.108	316.079
Ropa para el personal	5.589	97.908	810.736	914.233	632.501
Impuestos, tasas y contribuciones	2.799.052	3.604.891	1.027.135	7.431.078	4.050.024
Programa de inversión básica			30.064.144	30.064.144	10.444.022
Combustibles y lubricantes	27.770	17.289	3.724.954	3,770,013	4.562.354
Concurso	25.831.265			25,831,265	
Indemnizaciones por despido	837.239	16.614	145.578	999.431	235.876
Multas			629.850	629.850	
Otros	1.192.674	378.146	2.884.446	4.455.266	1.810.239
Total al 31/12/2005	60.178.374	31.480.767	211.270.416	302.929.557	196.779.579
Total al 31/12/2004	20.891.738	28.520.599	147.367.242	196.779.579	


Las Notas y anexos que se acompañan forman parte integrante de estos Estados Contables.

PARA SU IDENTIFICACION
Estados Contables Auditados
con informe de Contador Público
extendido por separado, de fecha 28/04/2006

FIGRILLO BUGUETRO & ASOCIADOS
C.P.C.E.C.A.B.A. T. I. F° 16

DR. JOSE JULIO BUGUETRO
SOCIO
Contador Público L.B.A.
C.P.C.E.C.A.B.A. T° XXI - F° 235


Carlos Angel Orseg Schor
Por Comisión Fiscalizadora


Marcelo Calderón
Presidente

TRENES DE BUENOS AIRES SOCIEDAD ANONIMA

al 31 de diciembre de 2005 y 2004 (expresado en pesos - Nota 3.)

ANEXO VI

COLOCACIONES DE FONDOS, CREDITOS Y DEUDAS: VENCIMIENTOS Y TASAS

1. Colocaciones de Fondos

Rubro	Plazo Vencido	Plazo a vencer					Sin Plazo	Total 31.12.05	Total 31.12.04
		1° Trim.	2° Trim.	3° Trim.	4° Trim.	Año 2 o mas			
	\$	\$	\$	\$	\$	\$	\$	\$	\$
Inversiones (1)	-	-	-	-	-	-	327,500	327,500	27,500
Total al 31.12.2005	-	-	-	-	-	-	-	-	27,500

2. Créditos

Rubro	Plazo Vencido	Plazo a vencer					Sin Plazo	Total 31.12.05	Total 31.12.04
		1° Trim.	2° Trim.	3° Trim.	4° Trim.	Año 2 o mas			
	\$	\$	\$	\$	\$	\$	\$	\$	\$
Créditos por ventas corrientes (2)	22,873,622	67,058,920	16,158,676	16,158,676	21,543,207	-	-	143,793,101	63,200,525
Otros créditos corrientes (2)	564,267	28,015,906	26,049,939	2,508,113	2,508,113	-	-	59,646,338	31,665,622
Créditos por ventas no corrientes (1)	-	-	-	-	-	10,820,537	-	10,820,537	20,341,473
Otros créditos no corrientes (1)	-	-	-	-	-	19,975,119	-	19,975,119	43,506,944
Otros activos (2)	-	-	-	-	-	-	9,165,895	9,165,895	6,375,784
Total al 31.12.2005	23,437,889	95,074,826	42,208,615	18,666,789	24,051,320	30,795,656	9,165,895	243,400,990	165,090,348

PARA SU IDENTIFICACION
Estados Contables Auditados
con informe de Contador Publico
extendido por separado, de fecha 28/04/2006

FIORILLO BUGUEIRO & ASOCIADOS
C.P.C.E.C.A.B.A. T° 1 - F° 6

DR. JOSE JULIO BUGUEIRO
SOCIO
Contador Publico U.B.A.

C.P.C.E.C.A.B.A. T° XLI - F° 235

Carlos Angel Orseg Schor
Por Comisión Fiscalizadora

Marcelo Caldon
Presidente

TRENES DE BUENOS AIRES SOCIEDAD ANONIMA

al 31 de diciembre de 2005 y 2004 (expresado en pesos - Nota 3.)

ANEXO VI

COLOCACIONES DE FONDOS, CREDITOS Y DEUDAS: VENCIMIENTOS Y TASAS

3. Deudas

Rubro	Plazo Vencido	Plazo a vencer					Sin Plazo	Total 31.12.05	Total 31.12.04
		1° Trim.	2° Trim.	3° Trim.	4° Trim.	Año 2 o mas			
	\$	\$	\$	\$	\$	\$	\$	\$	
Cuentas por pagar (1)	3,438,726	2,368,431	2,278,322	2,006,125	2,006,125	23,706,258	-	35,803,987	32,594,728
Préstamos bancarios	-	-	-	-	-	129,360,674	-	129,360,674	88,513,119
Remuneraciones y cargas sociales (3)	7,695,813	6,213,416	-	-	-	10,029,632	-	23,938,861	43,566,128
Cargas fiscales (4)	722,254	2,417,838	495,081	495,081	495,081	88,501,911	-	93,127,246	40,350,522
Otros pasivos y provisiones (1)	-	78,235	78,235	78,236	78,236	68,476,187	-	68,789,129	68,630,517
Total al 31.12.2005	11,856,793	11,077,920	2,851,638	2,579,442	2,579,442	320,074,662	-	351,019,897	273,655,014

Las Notas y anexos que se acompañan forman parte integrante de estos Estados Contables.

Observaciones:

- (1) Operaciones que no devengan intereses
- (2) Los créditos con Soc. art. 33 - Ley de Soc. Comerciales devengan intereses a una tasa nominal anual del 12%. Los restantes créditos no devengan intereses.
- (3) Las deudas por moratoria devengan intereses a una tasa de 17 % anual. Las restantes deudas no devengan interés.
- (4) Las deudas por moratoria devengan intereses a una tasa de 12 % anual. Las deudas vencidas devengan intereses resarcitorios.

PARA SU IDENTIFICACION
Estados Contables Auditados
con informe de Contador Público
extendido por separado, de fecha 28/04/2006

FIORILLO BUGUEIRO & ASOCIADOS
C.P.C.E.C.A.B.A. T° I - F° 16

DR. JOSE JULIO BUGUEIRO
SOCIO
Contador Público U.B.A.
C.P.C.E.C.A.B.A. T° XII - F° 235

Carlos Angel Orseg Schor
Por Comisión Fiscalizadora

Marcelo Calderon
Presidente