

TRENES DE BUENOS AIRES SOCIEDAD ANONIMA

Número de Registro en la Inspección General de Justicia: 1.605.576

Balance general al 31 de diciembre de 1999, comparativo con el ejercicio anterior

BIENES DE USO

Cuenta principal	Valores de origen					Amortizaciones				Neto resultante al 31.12.99	Neto resultante al 31.12.98
	Al inicio del ejercicio	Altas del ejercicio	Transferencias	Bajas del ejercicio	Al cierre del ejercicio	Acumuladas al inicio del ejercicio	Monto del ejercicio	Bajas	Acumuladas al cierre del ejercicio		
	\$										
Mejoras en inmuebles de terceros	2.515.397	856.895	3.918.581	-	7.290.873	(413.805)	(265.167)	-	(678.972)	6.611.901	2.101.592
Maquinarias y equipos	2.049.479	4.584.887	-	-	6.634.366	(153.076)	(203.955)	-	(357.031)	6.277.335	1.896.403
Muebles y útiles	763.167	27.729	-	-	790.896	(150.247)	(234.049)	-	(384.296)	406.600	612.920
Equipamiento informático	2.872.947	407.031	185.149	-	3.465.127	(971.118)	(600.164)	-	(1.571.282)	1.893.845	1.901.829
Rodados	997.466	1.412	-	(103.801)	895.077	(379.915)	(199.831)	42.339	(537.407)	357.670	617.551
Organos de parque	326.988	39.910	-	-	366.898	-	(81.822)	-	(81.822)	285.076	326.988
Obras e instalaciones en curso	3.609.218	91.895	(3.663.083)	(38.030)	-	-	-	-	-	-	3.609.218
Sistema de ventas en proceso de instalación	31.785.766	1.332.967	-	-	33.118.733	-	(1.129.327)	-	(1.129.327)	31.989.406	31.785.766
Total al 31.12.99	44.920.428	7.342.726	440.647	(141.831)	52.561.970	(2.068.161)	(2.714.315)	42.339	(4.740.137)	47.821.833	
Total al 31.12.98	29.792.863	17.553.725	-	(2.426.160)	44.920.428	(1.065.687)	(1.168.612)	166.138	(2.068.161)		42.852.267

Véase nuestro informe de fecha
28 de abril de 2000

PRICE WATERHOUSE & Co.

C.P.C.E.C.F. y C.F.R.A.P.U.


Dr. Carlos N. Martínez

Contador Público (UBA)

C.P.C.E. Capital Federal

Tomo 155 - Folio 146


 Luis Alberto Erize
 Por Comisión Fiscalizadora


 Sergio Claudio Cirigliano
 Presidente

TRENES DE BUENOS AIRES SOCIEDAD ANONIMA

Número de Registro en la Inspección General de Justicia: 1.605.576

Balance general al 31 de diciembre de 1999, comparativo con el ejercicio anterior

ACTIVOS INTANGIBLES

Cuenta principal	Valores de origen					Acumuladas al inicio del ejercicio	Amortizaciones			Neto resultante al 31.12.99	Neto resultante al 31.12.98
	Al inicio del ejercicio	Altas del ejercicio	Transferencias	Bajas del ejercicio	Al cierre del ejercicio		Del ejercicio		Acumuladas al cierre del ejercicio		
							Alícuota anual	Monto			
	S					%	S				
Gastos preoperativos	6.109.810	-	-	-	6.109.810	(1.941.069)	10,6	(629.050)	(2.570.119)	3.539.691	4.168.741
Proyectos especiales	4.056.628	34.165	(1.487.237)	(78.571)	2.524.985	-	-	-	-	2.524.985	4.056.628
Gastos diferidos	8.327.704	301.985	1.046.590	-	9.676.279	-	10,0	(937.429)	(937.429)	8.738.850	8.327.704
Gastos de reestructuración	-	2.066.226	-	-	2.066.226	-	-	-	-	2.066.226	-
Total al 31.12.99	18.494.142	2.402.376	(440.647)	(78.571)	20.377.300	(1.941.069)		(1.566.479)	(3.507.548)	16.869.752	
Total al 31.12.98	14.518.828	3.975.314	-	-	18.494.142	(1.294.054)		(647.015)	(1.941.069)		16.553.073

Véase nuestro informe de fecha
29 de abril de 2000

PRICE WATERHOUSE & CO.


C.P.C.E.C.F. T.P.F. T.R.A.P.U.

Dr. Carlos N. Martínez

Contador Público (UBA)

C.P.C.E. Capital Federal

Tomo 155 - Folio 146


Luis Alberto Erize
Por Comisión Fiscalizadora

Sergio Claudio Cirigliano
Presidente

TRENES DE BUENOS AIRES SOCIEDAD ANONIMA

Número de Registro en la Inspección General de Justicia: 1.605.576

Balance general al 31 de diciembre de 1999, comparativo con el ejercicio anterior

INVERSIONES EN TITULOS PUBLICOS

Denominación y características de los valores	Cantidad	Valor de cotización	Valor al 31.12.99	Valor al 31.12.98
\$				
CEMIS	-	-	-	3.493.470
Bonos de San Juan	-	-	-	1.750.000
Bonos Solidarios Tucumán	-	-	-	2.475.000
Bonos Tucumanos Municipales	-	-	-	900.000
Bonos Ahorro Previsionales vto. 2003	2.245.000	1,03688	2.327.796	-
Bonos Ahorro Previsionales vto. 2007	1.000.000	1,02384	1.023.840	-
Bontes serie 26A	4.263.000	1,02394	4.365.056	-
LETES vto. 27.1.2000	220.500	0,99495	219.386	-
LETES vto. 6.7.2000	323.000	0,96694	312.323	-
LETES vto. 21.12.2000	300.500	0,93753	281.728	-
LETES vto. 4.1.2001	218.000	0,93535	203.907	-
Certificado Depósito BHU vto. 22.6.00	460.000	0,96682	444.737	-
Certificado Depósito BHU vto. 23.3.00	109.500	0,98373	107.718	-
LETES vto. 16.3.2000	184.000	0,98719	181.643	-
LETES vto. 8.3.2001	191.000	0,92538	176.748	-
LETES vto. 1.3.2001	115.000	0,92648	106.545	-
LETES vto. 5.10.2000	100.000	0,95572	95.572	-
LETES vto. 24.5.2001	182.500	0,91356	166.725	-
LETES vto. 26.4.2001	370.000	0,91783	339.597	-
LETES vto. 19.4.2001	137.000	0,91890	125.890	-
LETES vto. 22.3.2001	108.500	0,92334	100.182	-
Obligaciones Negociables Cedetex S.A.	553.950	1,0000	553.950	-
Obligaciones Negociables Arisco S.A.	867.000	1,0000	867.000	-
Total	11.948.450		12.000.343	8.618.470

Véase nuestro informe de fecha
de abril de 2000

PRICE WATERHOUSE & CO.


C.P.C.E. P.I.P. I.R.A.P.U.

Df. Carlos X. Martínez

Contador Público (UBA)

C.P.C.E. Capital Federal

Tomo 155 - Folio 146



Luis Alberto Erize
Por Comisión Fiscalizadora



Sergio Claudio Cirigliano
Presidente

TRENES DE BUENOS AIRES SOCIEDAD ANONIMA

Número de Registro en la Inspección General de Justicia: 1.605.576

Balance general al 31 de diciembre de 1999, comparativo con el ejercicio anterior

ACTIVOS Y PASIVOS EN MONEDA EXTRANJERA

Rubros	Clase y monto de la moneda extranjera	Tipo de cambio	Importe contabilizado al 31.12.99	Importe contabilizado al 31.12.98
	(1)		\$	
ACTIVO				
ACTIVO CORRIENTE				
Caja y bancos	US\$ 271.834	1,0000	271.834	780.897
Inversiones	US\$ 37.707.190	1,0000	37.707.190	33.854.362
Total del activo corriente			37.979.024	34.635.259
Total del activo			37.979.024	34.635.259
PASIVO				
PASIVO CORRIENTE				
Cuentas por pagar	US\$ 5.836.275	1,0000	5.836.275	1.284.176
Préstamos	US\$ 29.117.319	1,0000	29.117.319	27.633.476
Total del pasivo corriente			34.953.594	28.917.652
PASIVO NO CORRIENTE				
Préstamos	US\$ 22.588.793	1,0000	22.588.793	11.735.447
Total del pasivo no corriente			22.588.793	11.735.447
Total del pasivo			57.542.387	40.653.099

(1) US\$ = dólares estadounidenses

Véase nuestro informe de fecha
28 de abril de 2000

PRICE WATERHOUSE & Co.


C.P.C.E. CAPITAL FEDERAL S.A. (Socia)

Dr. Carlos N. Martínez

Contador Público (UBA)

C.P.C.E. Capital Federal

Tomo 155 - Folio 146


Luis Alberto Erize
Por Comisión Fiscalizadora

Sergio Claudio Cirigliano
Presidente

TRENES DE BUENOS AIRES SOCIEDAD ANONIMA

Número de Registro en la Inspección General de Justicia: 1.605.576

INFORMACION REQUERIDA POR EL ART. 64, INC. b) DE LA LEY N° 19550 por el ejercicio finalizado el 31 de diciembre de 1999, comparativo con el ejercicio anterior

Concepto	Gastos de administración	Gastos de comercialización	Egresos de explotación	Total 31.12.99	Total 31.12.98
\$					
Sueldos y jornales	6.194.135	5.779.675	29.331.557	<u>41.305.367</u>	41.723.406
Cargas sociales	<u>1.209.067</u>	1.246.451	6.469.423	<u>8.924.941</u>	12.230.450
Honorarios profesionales	1.648.940	51.936	1.071.739	<u>2.772.615</u>	5.526.026
Servicios de agua	22.052	229.632	149.333	<u>401.017</u>	245.145
Comunicaciones	282.903	161.622	1.159.474	1.603.999	1.512.200
Energía eléctrica	2.032	544.382	8.066.405	8.612.819	8.120.643
Fletes	41.211	15.395	85.897	142.503	202.498
Movilidad	250.421	8.414	78.101	336.936	228.342
Papelería y útiles	140.085	112.267	136.912	389.264	529.526
Publicidad	91.601	268.231	959	360.791	549.483
Gastos de representación	35.849	-	654	36.503	42.407
Gastos médicos	83.122	-	181.403	264.525	356.132
Beneficios al personal	233.237	27.066	223.445	483.748	667.666
Seguros	71.355	72.508	2.472.639	2.616.502	2.625.588
Siniestros	2.453	-	2.525.550	2.528.003	631.420
Servicios de seguridad	-	200	5.112.823	5.113.023	3.399.108
Servicios de limpieza	-	2.830	1.287.358	1.290.188	1.478.462
Comisiones bancarias	679.812	-	-	679.812	99.475
Comisiones por recaudación	29.926	1.588.089	-	1.618.015	1.434.092
Materiales y herramientas generales	80.802	823.311	6.926.184	7.830.297	9.804.627
Traspaso	11.099.003	10.932.009	65.279.856	87.310.868	91.406.696

Véase nuestro informe de fecha
28 de abril de 2000

PRICE WATERHOUSE & Co.

C.P.C.E.C.F. P.T.F. I.R.A.P.U.

Dr. Carlos N. Martínez

Contador Público (UBA)

C.P.C.E. Capital Federal

Tomo 155 - Folio 146

TRENES DE BUENOS AIRES SOCIEDAD ANONIMA

Número de Registro en la Inspección General de Justicia: 1.605.576

INFORMACION REQUERIDA POR EL ART. 64, INC. b) DE LA LEY N° 19550 por el ejercicio finalizado el 31 de diciembre de 1999, comparativo con el ejercicio anterior

Concepto	Gastos de administración	Gastos de comercialización	Egresos de explotación	Total 31.12.99	Total 31.12.98
	\$				
Traspaso	11.099.003	10.932.009	65.279.856	87.310.868	91.406.696
Reparación y mantenimiento generales	56.533	151.356	538.055	745.944	1.250.880
Reparación y mantenimiento material rodante	-	-	1.659.000	1.659.000	1.199.949
Amortizaciones (bienes de uso y activos intangibles)	1.125.858	115.953	3.038.983	4.280.794	1.815.627
Elementos de seguridad	5.249	20.893	242.525	268.667	360.405
Ropa para el personal	4.976	47.306	208.349	260.631	303.263
Impuestos, tasas y contribuciones	8.586.985	539.633	6.489.882	15.616.500	8.928.845
Programas inversión básica	-	-	35.971.612	35.971.612	56.471.124
Combustibles y lubricantes	21.279	22.512	2.574.694	2.618.485	1.793.403
Capacitación al personal	56.366	-	2.356	58.722	287.120
Deudores incobrables	-	283.245	-	283.245	1.140.493
Indemnizaciones por despido	753.648	66.758	-	820.406	570.593
Otros	569.920	464.436	604.532	1.638.888	974.864
Total	22.279.817	12.644.101	116.609.844	151.533.762	166.503.262

Véase nuestro informe de fecha
28 de abril de 2000

PRICE WATERHOUSE & CO.

(Socio)
C.P.C.E.C.F. T.T.E. R.A.P.U.
Dr. Carlos N. Martínez
Contador Público (UBA)
C.P.C.E. Capital Federal
Tomo 155 - Folio 146

Luis Alberto Erize
Por Comisión Fiscalizadora

Sergio Claudio Cirigliano
Presidente

TRENES DE BUENOS AIRES SOCIEDAD ANONIMA

Número de Registro en la Inspección General de Justicia: 1.605.576

Balance general al 31 de diciembre de 1999, comparativo con el ejercicio anterior

COLOCACIONES DE FONDOS, CREDITOS Y DEUDAS: VENCIMIENTOS Y TASAS

Los plazos de vencimiento y las tasas de interés de las colocaciones de fondos, créditos y deudas son:

1. Colocaciones de fondos

Rubro	Plazo vencido	Plazo a vencer						Sin plazo	Total al 31.12.99	Total al 31.12.98
		1º trim.	2º trim.	3º trim.	4º trim.	Año 2	Más de 2 años			
\$										
Inversiones (1)	-	17.723.629	-	-	7.983.218	-	-	42.752.433	68.459.280	46.340.114
Total al 31.12.99	-	17.723.629	-	-	7.983.218	-	-	42.752.433	68.459.280	
Total al 31.12.98	-	19.689.339	283.058	283.058	7.874.063	1.132.232	6.354.004	10.724.360		46.340.114

2. Créditos

Rubro	Plazo vencido	Plazo a vencer						Sin plazo	Total al 31.12.99	Total al 31.12.98
		1º trim.	2º trim.	3º trim.	4º trim.	Año 2	Más de 2 años			
\$										
Créditos por ventas corrientes (6)	5.880.942	872.865	-	-	291.009	-	-	-	7.044.816	10.309.402
Otros créditos corrientes (4)	-	3.346.112	359.237	80.366	80.366	-	-	1.749.782	5.615.863	4.664.495
Créditos por ventas no corrientes (4)	-	-	-	-	-	291.009	582.017	-	873.026	1.234.355
Otros créditos no corrientes (5)	-	-	-	-	-	321.465	2.517.730	27.211.888	30.051.083	24.011.422
Total al 31.12.99	5.880.942	4.218.977	359.237	80.366	371.375	612.474	3.099.747	28.961.670	43.584.788	
Total al 31.12.98	3.299.200	8.886.618	548.360	88.900	359.954	1.633.149	21.366.093	4.037.400		40.219.674

Véase nuestro informe de fecha
18 de abril de 2000

PRIZE WATERHOUSE & CO.

C.P.C.E.F. Nº 141 R.A.P.U.

Dr. Carlos N. Martínez

Contador Público (UBA)

C.P.C.E. Capital Federal

Tomo 155 - Folio 146

TRENES DE BUENOS AIRES SOCIEDAD ANONIMA

Número de Registro en la Inspección General de Justicia: 1.605.576

Balance general al 31 de diciembre de 1999, comparativo con el ejercicio anterior

COLOCACIONES DE FONDOS, CREDITOS Y DEUDAS: VENCIMIENTOS Y TASAS

3. Deudas

Rubro	Plazo vencido	Plazo a vencer						Sin plazo	Total al 31.12.99	Total al 31.12.98
		1º trim.	2º trim.	3º trim.	4º trim.	Año 2	Más de 2 años			
		\$								
Cuentas por pagar (4)	8.191.618	7.714.509	2.621.373	582.878	5.094.984	-	-	-	24.205.362	28.242.457
Remuneraciones y cargas sociales (4)	-	6.694.736	-	-	-	-	-	-	6.694.736	3.556.699
Cargas fiscales (4)	6.402.457	459.400	-	-	-	-	-	5.056.021	11.917.878	2.483.161
Préstamos corrientes (2)	-	27.944.976	6.898.547	5.972.541	5.797.182	-	-	-	46.613.246	42.737.422
Otros pasivos corrientes (4)	-	274.904	249.901	249.901	222.402	-	-	-	997.108	1.570.884
Previsiones corrientes (4)	-	115.000	-	-	-	-	-	-	115.000	115.000
Préstamos no corrientes (3)	-	-	-	-	-	17.680.325	20.954.906	-	38.635.231	38.691.578
Otros pasivos no corrientes (4)	-	-	-	-	-	825.164	10.512.642	-	11.337.806	12.621.740
Previsiones no corrientes (4)	-	-	-	-	-	-	-	12.184.626	12.184.626	10.207.223
Total al 31.12.99	14.594.075	43.203.525	9.769.821	6.805.320	11.114.568	18.505.489	31.467.548	17.240.647	152.700.993	
Total al 31.12.98	16.882.697	46.403.357	6.212.807	3.368.271	5.838.491	14.038.151	37.275.167	10.207.223		140.226.164

(1) Los plazos fijos y los préstamos devengan intereses a una tasa nominal anual del 5,72% y del 12%, respectivamente.

(2) Tasa promedio nominal anual ponderada: 15,33%.

(3) Tasa promedio nominal anual ponderada: 13,12%.

(4) Operaciones que no devengan intereses.

(5) Los créditos con Sociedades art. 33 - Ley de Sociedades Comerciales devengan intereses a una tasa nominal anual del 12%. Los restantes créditos integrantes de este rubro no devengan intereses.

(6) Los créditos y pasivos con el Estado devengan intereses a la tasa de descuento de documentos a 30 días del Banco Nación. Los restantes créditos no devengan intereses.

Véase nuestro informe de fecha

28 de abril de 2000

PRICE WATERHOUSE & Co.

(Socio)


C.P.C.E. F. T. DE R.A.P.U.

Dr. Carlos N. Martínez


Contador Público (UBA)

C.P.C.E. Capital Federal

Tomo 155 - Folio 146



Luis Alberto Erize
Por Comisión Fiscalizadora



Sergio Claudjo Cirigliano
Presidente

TRENES DE BUENOS AIRES SOCIEDAD ANONIMA

Número de Registro en la Inspección General de Justicia: 1.605.576

Balance general al 31 de diciembre de 1999, comparativo con el ejercicio anterior

PREVISIONES

Cuenta principal	Valores al inicio del ejercicio	Altas del ejercicio	Bajas del ejercicio	Valores al cierre del ejercicio
	\$			
Deducidas del activo				
Previsión deudores incobrables	944.556	12.791	(23.142)	934.205
Incluidas en el pasivo corriente				
Previsión juicios	115.000	-	-	115.000
Incluidas en el pasivo no corriente				
Previsión siniestros	9.246.836	4.733.988	(3.224.392)	10.756.432
Previsión multas por concesión	31.578	-	(19.800)	11.778
Previsión indemnizaciones por despido	928.809	1.036.569	(548.962)	1.416.416
Total pasivo no corriente	10.207.223	5.770.557	(3.793.154)	12.184.626
Total al 31 de diciembre de 1999	11.266.779	5.783.348	(3.816.296)	13.233.831
Total al 31 de diciembre de 1998	11.054.529	6.417.704	(6.205.454)	11.266.779

Véase nuestro informe de fecha

28 de abril de 2000

PRICE WATERHOUSE & CO.

(Socio)


C.P.C.E.C.F. - C.F.P.A.R.A.P.U.

Dr. Carlos N. Martínez

Contador Público (UBA)

C.P.C.E. Capital Federal

Tomo 155 - Folio 146



Luis Alberto Erize
Por Comisión Fiscalizadora



Sergio Claudio Cirigliano
Presidente