


Transportes Metropolitanos General San Martín S.A.


Estado de Resultados


Por los ejercicios iniciados el 1° de enero de 2004 y 2003
y finalizados el 31 de diciembre de 2004 y 2003 (Notas 2 y 3)

	31.12.04	31.12.03
	\$	\$
Ingresos netos por servicios, subsidios y varios (Nota 15)	43.242.332	35.860.083
Costo de prestación de servicios, plan de inversión y varios (Anexo V)	(34.978.516)	(25.867.650)
Ganancia Bruta	8.263.816	9.992.433
Gastos de Administración (Anexo VII)	(2.757.444)	(4.000.640)
Gastos de Comercialización (Anexo VII)	(9.656.776)	(8.756.781)
Resultados financieros – Ganancia (Pérdida)	(162.673)	695.195
Otros ingresos y (egresos)	616.285	(472)
Resultado Ordinario	(3.696.792)	(2.070.265)
Resultado Extraordinario	4.677.599	
Impuesto a las ganancias	(2.874.469)	648.125
RESULTADO DEL EJERCICIO – (Pérdida) Ganancia	(1.893.662)	(1.422.140)

Las notas y anexos que se acompañan son parte integrante de los estados contables.


Dr. Jorge Ricardo Ferradas
Contador Público
C.P.C.E.C.A.B.A. Tomo 57 – Folio 126
Ver informe profesional por separado


Por Comisión Fiscalizadora


Osvaldo Carlos IGLESIAS
Presidente.