

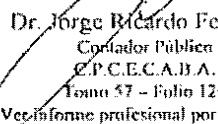
# Transportes Metropolitanos General San Martín S.A.

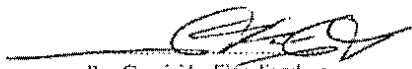
## Estado de Resultados


Por los ejercicios iniciados el 1° de enero de 2003 y 2002  
y finalizados el 31 de diciembre de 2003 y 2002 (Notas 2 y 3)

	31.12.03	31.12.02
	\$	\$
Ingresos netos por servicios, subsidios y varios (Nota 15)	35.860.083	34.750.355
Costo de prestación de servicios, plan de inversión y varios (Anexo V)	(25.867.650)	(32.130.131)
<b>Ganancia Bruta</b>	9.992.433	2.620.224
Gastos de Administración (Anexo VII)	(4.000.640)	(1.526.453)
Gastos de Comercialización (Anexo VII)	(8.756.781)	(11.027.959)
Resultados financieros – Ganancia (Pérdida)	695.195	3.994.492
Otros ingresos y egresos	(472)	(90.124)
<b>Resultado Ordinario</b>	(2.070.265)	(6.029.820)
Impuesto a las ganancias	648.125	2.642.253
<b>RESULTADO DEL EJERCICIO – (Pérdida) Ganancia</b>	<b>(1.422.140)</b>	<b>(3.387.567)</b>

Las notas y anexos que se acompañan son parte integrante de los estados contables.

  
Dr. Jorge Ricardo Ferradas  
Contador Público  
C.P.C.E.C.A.B.A.  
Tomo 57 – Folio 126  
Ver informe profesional por separado

  
Por Comisión Fiscalizadora

  
Carlos IGLESIAS  
Presidente