


Transportes Metropolitanos General San Martín S.A.


Balance General


al 31 de diciembre de 1997 y 1996 (Notas 2 y 3)

	31.12.97 \$	31.12.96 \$		31.12.97 \$	31.12.96 \$
ACTIVO			PASIVO		
ACTIVO CORRIENTE			PASIVO CORRIENTE		
Caja y bancos (Nota 5)	1.057.933	771.655	Cuentas por pagar (Notas 9.a y 14)	8.634.257	13.206.141
Cuentas por cobrar (Notas 6.a y 14)	5.207.025	8.655.301	Préstamos financieros (Notas 10.a y 14)	168.664	285.975
Otros créditos (Notas 7 y 14)	456.315	2.810.229	Remuneraciones y deudas sociales (Nota 14)	947.595	1.010.070
Bienes de cambio (Nota 8)	3.978	46.416	Deudas fiscales (Nota 14)	513.361	585.770
Total del Activo Corriente	6.725.251	12.283.601	Otros pasivos (Notas 11 y 14)	145.208	127.032
			Previsiones (Anexo III)	730.000	650.000
ACTIVO NO CORRIENTE			Total del Pasivo Corriente	11.139.085	15.864.988
Cuentas por cobrar (Notas 6.b y 14)	3.395.540	-	PASIVO NO CORRIENTE		
Bienes de uso (Anexo I)	7.706.969	8.735.718	Cuentas por pagar (Notas 9.b y 14)	3.195.431	1.516.548
Activos intangibles (Anexo II)	2.425.884	2.479.044	Préstamos financieros (Notas 10.b y 14)	173.040	90.931
Total del Activo no Corriente	13.528.393	11.214.762	Deudas fiscales	-	90.163
			Total del Pasivo no Corriente	3.368.471	1.697.642
			Total del Pasivo	14.507.556	17.562.630
Total del Activo	20.253.644	23.498.363	PATRIMONIO NETO (según estado correspondiente)	5.746.088	5.935.733
			Total del Pasivo y Patrimonio Neto	20.253.644	23.498.363

Las notas y anexos que se acompañan son parte integrante de los estados contables.


Comisión Fiscalizadora.


HARTENECK, LOPEZ Y CIA.
(Socio)
Rubén Osvaldo Mosi
Contador Público (U.B.A.)
C.P.C.E. CAP. FED. T° 68 F° 134
Registro de Asoc. de Prof. Universitarios
C.P.C.E. CAP. FED. T° 1 F° 77
Ver informe profesional por separado


Juan Carlos Loustau Bidaut
Presidente