


# Transportes Metropolitanos General San Martín S.A.


Ejercicios económicos iniciados el 1° de enero de 2002 y 2001  
y finalizados el 31 de diciembre de 2002 y 2001

## Bienes de Uso

Anexo I

Cuenta principal	VALORES DE ORIGEN				DEPRECIACIONES				Neto resultante al 31.12.02 \$	Neto resultante al 31.12.01 \$
	Al inicio del ejercicio \$	Altas \$	Bajas \$	Al cierre del ejercicio \$	Acumuladas al inicio del ejercicio \$	Del ejercicio \$	Bajas \$	Acumuladas al cierre del ejercicio \$		
Equipos de computación y software	833.159	-	-	833.159	818.260	9.573	-	827.833	5.326	14.897
Muebles y útiles	957.539	621.589	-	1.579.128	915.702	333.730	-	1.249.432	329.696	41.708
Maquinas y equipos	1.578.446	933	-	1.579.379	1.190.645	194.366	-	1.385.011	194.368	387.774
Instalaciones	778.434	-	-	778.434	568.967	104.742	-	673.709	104.725	209.464
Rodados	159.139	-	-	159.739	146.495	6.622	-	153.117	6.622	13.243
Mejoras sobre material rodante e inmuebles de terceros	<u>78.743.010</u>	4.206.004	-	82.949.014	64.059.407	7.208.878	-	71.268.285	11.680.729	14.683.765
		-	-				-			
Total al 31.12.02	83.050.327	4.828.526	-	87.878.853	67.699.476	7.857.911	-	75.557.387	12.321.466	-
Total al 31.12.01	72.891.391	10.175.186	16.250	83.050.327	58.228.830	9.458.896	11.750	67.699.476	-	15.350.851

  
 Dr. Jorge Ricardo Ferradas  
 Contador Público  
 C.P.C.E. Capital Federal  
 Tomo 57 - Folio 126  
 Ver informe profesional por separado

  
 Por Comisión Fiscalizadora

  
 Osvaldo Carlos IGLESIAS  
 Presidente


# Transportes Metropolitanos General San Martín S.A.


Ejercicios económicos iniciados el 1º de enero de 2002 y 2001  
y finalizados el 31 de diciembre de 2002 y 2001


## Activos Intangibles

Anexo II

Cuenta principal	VALORES DE ORIGEN				AMORTIZACIONES			Neto resultante al 31.12.02 \$	Neto resultante al 31.12.01 \$
	Al inicio del ejercicio \$	Altas \$	Bajas \$	Al cierre del ejercicio \$	Acumuladas al inicio del ejercicio \$	Del ejercicio \$	Acumuladas al cierre del ejercicio \$		
Gastos preoperativos y de organización	566.355	-	-	556.355	111.272	445.083	556.355	-	445.083
Marcas y Patentes	2.182.099	-	-	2.182.099	1.697.187	242.458	1.939.645	242.454	484.911
Proyecto electrificación	2.059.859	-	-	2.059.859	-	-	-	2.059.859	2.059.859
Total al 31.12.02	4.798.313	-	-	4.798.313	1.808.459	687.541	2.496.000	2.302.313	-
Total al 31.12.01	4.879.131	556.355	637.173	4.798.313	1.454.733	353.727	1.808.460	-	2.989.853

  
 Dr. Jorge Ricardo Ferradas  
 Contador Público  
 C.P.C.E. Capital Federal  
 Tomo 57 - Folio 126  
 Ver informe profesional por separado

  
 Por Comisión Fiscalizadora

  
 Osvaldo Carlos IGLESIAS  
 Presidente

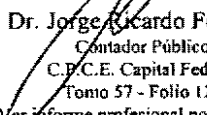
# Transportes Metropolitanos General San Martín S.A.


Ejercicios económicos iniciados el 1° de enero de 2002 y 2001  
y finalizados el 31 de diciembre de 2002 y 2001

## Inversiones

### Anexo III

	31.12.02 \$	31.12.01 \$
<b>Inversiones Corrientes</b>		
Títulos públicos en moneda extranjera (Anexo VI)	1.545.255	-
Fondo Común de Inversión en moneda extranjera ( Anexo VI))	-	-
<b>Total Inversiones Corrientes</b>	<b>1.545.255</b>	-
<b>Total inversiones</b>	<b>1.545.255</b>	-

  
Dr. Jorge Ricardo Ferradas  
Contador Público  
C.P.C.E. Capital Federal  
Tomo 57 - Folio 126  
Ver informe profesional por separado

  
Por Comisión Fiscalizadora

  
Osvaldo Carlos IGLESIAS  
Presidente

# Transportes Metropolitanos General San Martín S.A.

Ejercicios económicos el 1° de enero de 2002 y 2001  
y finalizados el 31 de diciembre de 2002 y 2001

## Previsiones

### Anexo IV

Rubro	Saldo al inicio del ejercicio	Aumentos	Disminuciones (1)	Saldo al cierre del ejercicio
<b>Deducidas del Activo Corriente</b>				
Previsión para deudores incobrables	1.042.282	-	564.631	477.651
Previsión Desvaloriz. Mercadería en Tránsito	-	113.387	-	113.387
<b>Deducidas del Activo No Corriente</b>				
Previsión para deudores incobrables	678.659	28.140	367.442	339.357
<b>Totales 2002</b>	<b>1.720.941</b>	<b>141.527</b>	<b>932.073</b>	<b>930.395</b>
Totales 2001	1.693.379	71.289	43.727	1.720.941
<b>Incluidas en el Pasivo No Corriente</b>				
Previsión juicio y otras contingencias	27.383.820	-	14.834.520	12.549.300
<b>Totales 2002</b>	<b>27.383.820</b>	<b>-</b>	<b>14.834.520</b>	<b>12.549.300</b>
Totales 2001	27.383.820	3.363.580	3.363.580	27.383.820

(1) Resultado por exposición a la inflación

Dr. Jorge Ricardo Ferradas  
Copulador Público  
C.P.C.E. Capital Federal  
Tomo 57 - Folio 126  
Ver informe profesional por separado

Por Comisión Fiscalizadora

Orlando Carlos IGLESIAS  
Presidente

# Transportes Metropolitanos General San Martín S.A.


Ejercicios económicos el 1° de enero de 2002 y 2001


y finalizados el 31 de diciembre de 2002 y 2001

Costo de prestación de servicios, plan de inversión y varios

Anexo V

	31.12.02	31.12.01
	\$	\$
Existencia inicial	484.428	594.668
Compras	6.246.686	10.879.035
Gastos de prestación de servicios, plan de invers. y varios (Anexo VII)	25.296.161	39.883.210
Existencia final	(155.399)	(484.428)
Total	31.871.876	50.872.485

  
Dr. Jorge Ricardo Ferradas  
Contador Público  
C.P.C.E. Capital Federal  
Tomo 57 - Folio 126  
Ver informe profesional por separado

  
.....  
Por Comisión Fiscalizadora

  
Osvaldo Carlos IGLESIAS  
Presidente

# Transportes Metropolitanos General San Martín S.A.

Balance General al 31 de diciembre de 2002

Activos y Pasivos en Moneda Extranjera

Anexo VI

Rubros	Clase y monto de la moneda extranjera (1)	Tipo de Cambio \$	Importe contabilizado	
			31.12.02 \$	31.12.01 \$
<b>ACTIVO CORRIENTE</b>				
Inversiones				
Bonos Global 2008	US\$ 471.114	3,280	1.545.255	-
Otros créditos				
Anticipo a proveedores			-	-
<b>Total del Activo Corriente</b>			<b>1.545.255</b>	<b>-</b>
<b>Total de Activo</b>			<b>1.545.255</b>	<b>-</b>
<b>PASIVO</b>				
<b>Pasivo Corriente</b>				
Cuentas por Pagar				
Proveedores			-	-
Prestamos				
Bancarios			-	-
<b>Total del Pasivo Corriente</b>			<b>-</b>	<b>-</b>
<b>PASIVO NO CORRIENTE</b>				
Cuentas a Pagar				
Proveedores del exterior (1)	US\$ 56.931	3,380	192.428	124.229
Proveedores del exterior (2)	DM 4.250	1,751	7.440	4.262
			<b>199.868</b>	<b>128.491</b>
<b>Total del Pasivo no Corriente</b>			<b>199.868</b>	<b>128.941</b>
<b>Total del Pasivo</b>			<b>199.868</b>	<b>128.491</b>

(1) US\$ = Dólares estadounidenses.

(2) DM = Marco Alemán

Dr. Jorge Ricardo Ferradas  
 Contador Público  
 C.P.C.F. Capital Federal  
 Tomo 57 - Folio 126  
 Ver informe profesional por separado

Por Comisión Fiscalizadora

Oswaldo Carlos IGLESIAS  
 Presidente

# Transportes Metropolitanos General San Martín S.A.

Ejercicios económicos iniciados el 1° de enero de 2002 y 2001

y finalizados el 31 de diciembre de 2002 y 2001

Información requerida por el artículo 64 Inc. b) de la Ley 19.550

## Anexo VII

Rubros	Gastos de			Total al 31.12.02 \$	Total al 31.12.01 \$
	Prestación de servicios, plan de inversión y varios \$	Administración \$	Comercialización \$		
Remuneraciones y cargas sociales	11.540.463	172.540	1.947.744	13.660.747	25.950.266
Perdida Crédito Fiscal	-	-	-	-	3.104.152
Impuestos, tasas y contribuciones	-	75.908	-	75.908	345.771
Seguridad	1.322.690	-	491.114	1.813.804	3.069.566
Limpieza estaciones y coches	237.794	-	63.211	301.005	1.818.357
Energía eléctrica	-	-	-	-	-
Honorarios y retribuciones por servicios	2.769	502.552	-	505.321	1.845.068
Depreciación bienes de uso	7.449.778	40.580	367.553	7.857.911	9.458.896
Amortización activos intangibles	-	445.083	242.458	687.541	353.727
Seguros	522.635	1.731	-	524.366	1.242.018
Alquileres varios	13.237	644	61.946	75.827	296.037
Luz, teléfono, gas y agua	18.423	7.966	417.087	443.476	1.237.231
Comisiones y gastos bancarios	-	32.693	-	32.693	438.100
Reparaciones y mantenimiento	2.752.040	38.890	1.216	2.792.146	434.347
Fletes	8.206	1.671	56	9.933	6.040
Deudores incobrables	-	-	28.140	28.140	27.562
Recaudación y Pago de haberes	-	43.243	301.581	344.824	-
Otros	38.702	27.282	1.873.206	1.939.190	299.377
Papelería y artículos de limpieza	9.021	8.965	85.254	103.240	235.900
Publicidad	-	36.506	-	36.506	73.625
Juicios, reclamos y accidentes	1.337.524	-	-	1.337.524	3.363.580
Viáticos y gastos de representación	42.879	77.930	175	120.984	337.154
Canon Estado Nacional	-	-	5.058.578	5.058.578	8.127.465
Recupero de costos	-	-	-	-	(710.463)
<b>Total al 31.12.02</b>	<b>25.296.161</b>	<b>1.514.184</b>	<b>10.939.319</b>	<b>37.749.664</b>	-
<b>Total al 31.12.01</b>	<b>39.883.210</b>	<b>4.235.659</b>	<b>17.234.907</b>	-	<b>61.353.776</b>

Dr. Jorge Ricardo Ferradas  
Contador Público  
C.P.C.E. Capital Federal  
Tomo 57 - Folio 126  
Ver informe profesional por separado

Por Comisión Fiscalizadora

Oswaldo Carlos IGLESIAS  
Presidente