

**FERROVIAS**  
SOCIEDAD ANONIMA CONCESIONARIA

DENOMINACION: FERROVIAS SOCIEDAD ANONIMA CONCESIONARIA


INFORMACION REQUERIDA POR EL ART. 64 INC. B) DE LA LEY 19.550

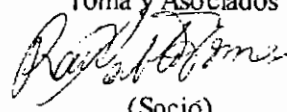
Correspondiente al ejercicio iniciado el 1 de abril de 2008 y finalizado el 31 de marzo de 2009

ANEXO I

RUBROS	TOTAL \$	GASTOS EXPLOTAC. \$	GASTOS ADM. \$	OTROS GASTOS \$	TOTAL AL 31/03/2008 \$
Sueldos y Jornales	67.466.002,76	57.638.095,97	8.402.906,77	1.425.000,02	43.293.652,10
Cargas Sociales	20.852.265,75	18.250.281,56	2.347.301,87	254.682,32	13.560.577,32
Gratif., Adic., Indemn., y Tickets	14.778.685,41	14.283.824,75	494.860,66	-	14.403.359,81
Honorarios Profesionales	2.604.078,93	460.304,91	2.143.774,02	-	2.043.815,11
Alquileres	3.060.491,54	2.968.101,55	92.389,99	-	1.448.016,88
Seguros	1.927.408,25	1.927.408,25	-	-	1.660.962,96
Seguridad	8.653.151,88	8.653.151,88	-	-	5.517.197,96
Subcontratos de Terceros	9.768.096,18	5.484.112,09	4.283.984,09	-	19.429.161,07
Mantenimiento de Material Rodante	21.006.279,32	21.003.721,38	-	2.557,94	11.053.644,04
Mantenimiento de Infraestructura	19.301.180,48	19.297.369,48	3.811,00	-	56.224.167,36
Transacciones Extrajudiciales	2.732.181,37	-	2.732.181,37	-	3.318.253,35
Gastos Varios	4.940.172,46	2.761.713,96	2.105.469,29	72.989,21	4.438.073,51
Combustibles y Lubricantes	25.171.850,30	25.171.850,30	-	-	14.837.613,20
Materiales Rep. Equipos y Aparatos	9.732.669,38	9.650.574,69	82.094,69	-	5.465.688,62
Impuestos	7.379.457,39	2.033.495,20	5.345.962,19	-	7.543.312,35
Donaciones	90.000,00	-	90.000,00	-	-
Servicios Públicos	1.818.146,96	1.560.379,69	257.767,27	-	1.540.861,74
Amortizaciones	495.695,36	55.140,48	440.554,88	-	352.646,05
Servicio de Limpieza	2.662.654,00	2.662.654,00	-	-	1.845.886,22
Deudores Incobrables	347.014,48	-	347.014,48	-	-
Previsiones	5.561.250,00	5.561.250,00	-	-	3.000.000,00
<b>TOTAL</b>	<b>230.348.732,20</b>	<b>199.423.430,14</b>	<b>29.170.072,57</b>	<b>1.755.229,49</b>	<b>210.976.889,65</b>
<b>TOTAL AL 31-03-2008</b>	<b>210.976.889,65</b>	<b>163.770.975,91</b>	<b>47.040.638,17</b>	<b>165.275,57</b>	

Las notas 1 a 9 y los Anexos I a V que se acompañan son parte integrante de los Estados Con tables.

  
Oscar Gabriel Chinni  
Comision Fiscalizadora  
Presidente

Tomá y Asociados  
  
(Soció)


Dr. Raúl Pablo Tomá

Contador Público (U.C.A.)

C.P.C.E.C.A.B.A. To.280 Fo.1

Registro de Asoc. de Prof. Univers. C.P.C.E.C.A.B.A. To 2 Fo. 220

Firmado a efectos de su identificación con informe de fecha 16 de junio de 2009

  
Osvaldo Román Aldao  
Presidente

ES COPIA

  
ISABEL MARIA MOLIVA  
S.G.C.M.-G.C.F.  
C.A.A.T.


**FERROVIAS**  
SOCIEDAD ANONIMA CONCESIONARIA

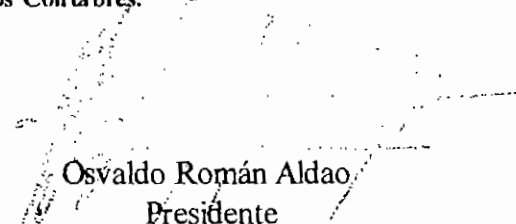
BIENES DE USO  
Balance General al 31 de marzo de 2009  
En pesos

ANEXO II

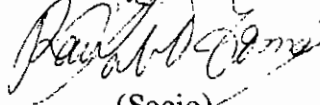
CUENTA PRINCIPAL	VALORES DE ORIGEN				AMORTIZACIONES				NETO	
	AL INICIO	AUMENTOS	BAJAS	AL CIERRE	ACUMULADAS AL INICIO	BAJAS	DEL EJERCICIO	ACUMULADAS AL CIERRE	NETO RESULTANTE	NETO RESULTANTE AL 31/03/08
Muebles y Utiles Rodados	1.279.835,61	144.344,10		1.424.179,71	939.533,03		89.005,78	1.028.538,81	395.640,90	340.302,58
Maquinarias y Equipos	255.142,18	94.152,00		349.294,18	255.142,18		12.553,60	267.695,78	81.598,40	
Herramientas	1.715.847,36	301.793,01		2.017.640,37	1.622.563,04		18.885,60	1.641.448,64	376.191,73	93.284,32
Instalaciones	78.829,65	-		78.829,65	78.829,65		-	78.829,65	-	-
Equipos de oficina	97.174,70	383.134,92		480.309,62	35.913,45		23.636,43	59.549,88	420.759,74	61.261,25
	1.086.006,34	353.181,21		1.439.187,55	678.362,43		351.613,95	1.029.976,38	409.211,17	407.643,91
<b>TOTAL</b>	<b>4.512.835,84</b>	<b>1.276.605,24</b>		<b>5.789.441,08</b>	<b>3.610.343,78</b>		<b>495.695,36</b>	<b>4.106.039,14</b>	<b>1.683.401,94</b>	<b>902.492,06</b>

Las notas I a 9 y los Anexos I a V que se acompañan son parte integrante de los Estados Contables.

  
Oscar Gabriel Chinni  
Comision Fiscalizadora  
Presidente

  
Osvaldo Román Aldao  
Presidente

Tomá y Asociados

  
(Socio)

Dr. Raúl Pablo Tomá

Contador Público (U.C.A.)

C.P.C.E.C.A.B.A. To.280 Fo.1

Registro de Asoc. de Prof. Univers. C.P.C.E.C.A.B.A. To 2 Fo. 220

Firmado a efectos de su identificación con informe de fecha 16 de junio de 2009

**FERROVIAS**  
SOCIEDAD ANONIMA CONCESIONARIA

**COSTO DE EXPLOTACION**


En Pesos

Por el ejercicio iniciado el 1 de abril de 2008 y finalizado el 31 de marzo de 2009

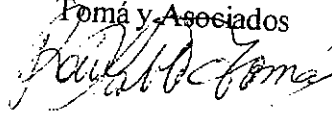
ANEXO III

	AL 31/03/2009	AL 31/03/2008
Existencia inicial de Bienes de Cambio	9.357.234,98	5.120.792,66
<b>Más:</b>		
Compras de materiales y servicios	199.688.135,69	168.007.418,23
Sub-Total	209.045.370,67	173.128.210,89
<b>Menos:</b>		
Existencia final de materiales y equipos (Nota 2.f)	(9.621.940,52)	(9.357.234,98)
Costo de Explotación	199.423.430,14	163.770.975,91

Las notas 1 a 9 y los Anexos I a V que se acompañan son parte integrante de los Estados Contables.

  
Oscar Gabriel Chinni  
Comision Fiscalizadora  
Presidente

  
Osvaldo Román Aldao  
Presidente

Tomá y Asociados  
  
(Socio)

Dr. Raúl Pablo Tomá  
Contador Público (U.C.A.)  
C.P.C.E.C.A.B.A. To.280 Fo.1

Registro de Asoc. de Prof. Univers. C.P.C.E.C.A.B.A. To 2 Fo. 220  
Firmado a efectos de su identificación con informe de fecha 16 de junio de 2009

ES COPIA

  
ISABEL MARIA MOLINA  
S.G.C.M.-G.C.F.  
C.N.R.11

**FERROVIAS**  
SOCIEDAD ANONIMA CONCESIONARIA

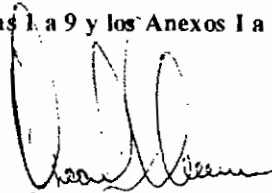
INVERSIONES

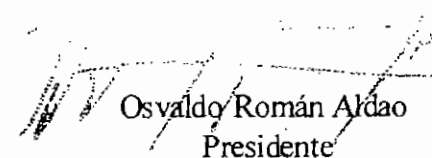
Por el ejercicio económico iniciado el 1 de abril de 2008 y finalizado el 31 de marzo de 2009


ANEXO IV

	Valor nominal	Valor cotización	Valor de libros	
			\$ 2009	\$ 2008
ACTIVO CORRIENTE				
Fondo de Inversión Capital Mega	44.388 cuotas partes	0,26	11.344,33	24.412,20
Fondos Comunes de Inversión			18.461,25	19.213,48
Fondo Lombard Renta en pesos	5.546 cuotas partes	2,69	14.909,67	
FIMA Nuevo Renta Dólares	4.026,28 cuotas partes	0,88	3.551,58	
Tiempo Compartido			44.595,00	44.595,00
Títulos Públicos			42.677,25	36.128,40
BODEN 2012 U\$S1.550	11.550 bonos	3,70	42.677,25	36.128,40
<b>TOTAL INVERSIONES</b>			<b>117.077,83</b>	<b>124.349,08</b>

Las notas 1 a 9 y los Anexos I a V que se acompañan son parte integrante de los Estados Contables.

  
Oscar Gabriel Chinni  
Comisión Fiscalizadora  
Presidente

  
Osvaldo Román Aldao  
Presidente

Tomá y Asociados  
  
(Socio)  
Dr. Raúl Pablo Tomá  
Contador Público (U.C.A.)  
C.P.C.E.C.A.B.A. To.280 Fo.1

Registro de Asoc. de Prof. Univers. C.P.C.E.C.A.B.A. To 2 Fo. 220  
Firmado a efectos de su identificación con informe de fecha 16 de junio de 2009

**FERROVIAS**  
SOCIEDAD ANONIMA CONCESIONARIA

**ESTADOS CONTABLES CONSOLIDADOS** (Notas 1.c y 2.g)

CON FERROCENTRAL S.A., FERROMETRO S.A. Y U.G.O.F.E. S.A.

INFORMACIÓN REQUERIDA POR EL ART. 62 DE LA LEY 19.550

ANEXO V

**ESTADO DE SITUACIÓN PATRIMONIAL AL 31 DE MARZO DE 2009**

(EN PESOS SIN CENTAVOS y COMPARATIVO CON EL EJERCICIO ANTERIOR)

ACTIVO	\$ 2009	\$ 2008	PASIVO	\$ 2009	\$ 2008
<b>ACTIVO CORRIENTE</b>			<b>PASIVO CORRIENTE</b>		
CAJA Y BANCOS	107.273.355	96.274.597	CUENTAS POR PAGAR	115.766.861	83.584.288
CRÉDITOS POR VENTAS	146.577.117	36.302.607	DEUDAS BANCARIAS	-	-
CUENTAS POR COBRAR	1.560.936	2.668.288	CUENTAS A PAGAR PROG. EMERG. OBRAS	13.775.778	20.360.564
CRÉDITOS POR EMERGENCIA OBRAS	22.616.501	27.789.043	REMUNERACIONES Y C.S. SOCIALES	10.709.476	7.347.041
INVERSIONES	15.616.092	5.537.217	DEUDAS FISCALES	65.336.140	11.264.304
OTROS CRÉDITOS	101.005.440	75.497.049	DEUDA CONCURSAL	571.622	462.437
BIENES DE CAMBIO	10.719.702	9.995.610	OTRAS DEUDAS	74.536.133	70.090.804
<b>TOTAL ACTIVO CORRIENTE</b>	<b>405.369.143</b>	<b>254.064.411</b>	<b>TOTAL PASIVO CORRIENTE</b>	<b>280.696.009</b>	<b>193.109.438</b>
<b>ACTIVO NO CORRIENTE</b>			<b>PASIVO NO CORRIENTE</b>		
CRÉDITOS POR EMERGENCIA OBRAS	22.261.329	11.212.703	CUENTAS POR PAGAR	-	144.138
OTROS CRÉDITOS	1.829.397	1.012.236	CUENTAS A PAGAR PROG. EMERG. OBRAS	29.383.030	7.471.550
OTROS ACTIVOS	206.203	-	DEUDAS FISCALES	6.250.307	6.945.151
BIENES DE USO	2.292.526	1.243.795	DEUDA CONCURSAL	4.232.488	3.442.972
BIENES INTANGIBLES	14.994	40.107	OTRAS DEUDAS	-	2.424.606
<b>TOTAL ACTIVO NO CORRIENTE</b>	<b>26.604.449</b>	<b>13.508.840</b>	<b>TOTAL PASIVO NO CORRIENTE</b>	<b>54.737.075</b>	<b>32.740.504</b>
<b>TOTAL ACTIVO</b>	<b>431.973.593</b>	<b>267.573.252</b>	<b>TOTAL PASIVO</b>	<b>335.433.084</b>	<b>225.849.942</b>
			<b>PATRIMONIO NETO</b>	<b>96.540.508</b>	<b>41.723.309</b>
<b>TOTAL</b>	<b>431.973.593</b>	<b>267.573.252</b>	<b>TOTAL</b>	<b>431.973.593</b>	<b>267.573.252</b>

Las notas 1 a 9 y los Anexos I a V que se acompañan son parte integrante de los Estados Contables.

Oscar Gabriel Chinni  
Comision Fiscalizadora  
Presidente

Tomá y Asociados  
*Raúl Pablo Tomá*  
(Socio)

Oswaldo Román Aldao  
Presidente

Dr. Raúl Pablo Tomá  
Contador Público (U.C.A.)

C.P.C.E.C.A.B.A. To.280 Fo.1

Registro de Asoc. de Prof. Univers. C.P.C.E.C.A.B.A. To 2 Fo. 220

Firmado a efectos de su identificación con informe de fecha 16 de junio de 2009

ES COPIA

ISABEL MARIA MOLINA  
S.G.C.M.-G.C.F.  
C.A.B.A.

**FERROVIAS**  
SOCIEDAD ANONIMA CONCESIONARIA

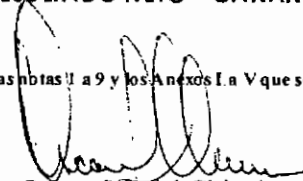
**ESTADOS CONTABLES CONSOLIDADOS** (Notas 1.c y 2.g)  
CON FERROCENTRAL S.A., FERROMETRO S.A. Y U.G.O.F.E. S.A.  
INFORMACIÓN REQUERIDA POR EL ART. 62 DE LA LEY 19.550

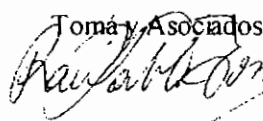
ANEXO V (CONTINUACION)

**ESTADO DE RESULTADOS AL 31 DE MARZO DE 2009**  
(EN PESOS SIN CENTAVOS y COMPARATIVO CON EL EJERCICIO ANTERIOR)

INGRESOS	2009	2008
SUBSIDIO	229.946.236	139.394.142
PASAJES	25.514.898	23.997.551
PRESTACIONES DIVERSAS	16.467.179	20.948.605
SERVICIO DE GERENCIAMIENTO	33.986.555	27.840.170
COCHE COMEDOR	343.462	158.324
<b>TOTAL INGRESOS</b>	<b>306.258.330</b>	<b>212.338.793</b>
COSTO DE EXPLOTACIÓN	(267.824.602)	(181.555.085)
GASTOS DE ADMINISTRACIÓN	(48.149.296)	(55.773.948)
GASTOS DE COMERCIALIZACIÓN	(649.243)	(945.915)
OTROS GASTOS	(1.755.229)	(165.276)
<b>RESULTADO OPERATIVO</b>	<b>(12.120.041)</b>	<b>(26.101.432)</b>
RESULTADOS FINANCIEROS NETOS	31.518.419	21.872.979
OTROS INGRESOS Y EGRESOS	(402.084)	6.790.939
INDEMNIZACIONES CONTRACTUALES	37.489.155	52.802.193
<b>RESULTADO ORDINARIO</b>	<b>56.485.449</b>	<b>55.364.680</b>
IMPUESTO A LAS GANANCIAS	(21.019.290)	(22.416.967)
<b>RESULTADO NETO - GANANCIA</b>	<b>35.466.159</b>	<b>32.947.713</b>


Las notas I a 9 y los Anexos I a V que se acompañan son parte integrante de los Estados Contables.

  
Oscar Gabriel Chinni  
Comision Fiscalizadora  
Presidente

  
Tomás y Asociados  
(Socio)

Dr. Raúl Pablo Tomás  
Contador Público (U.C.A.)  
C.P.C.E.C.A.B.A. To.280 Fo.1

Registro de Asoc. de Prof. Univers. C.P.C.E.C.A.B.A. To.2 Fo. 227

  
Osvaldo Román Aldao  
Presidente

**FERROVIAS**  
SOCIEDAD ANONIMA CONCESIONARIA

**ESTADOS CONTABLES CONSOLIDADOS** (Notas 1.c y 2.g)


CON FERROCENTRAL S.A., FERROMETRO S.A. Y U.G.O.F.E. S.A.  
INFORMACIÓN REQUERIDA POR EL ART. 62 DE LA LEY 19.550

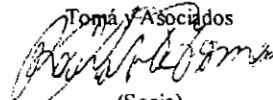
ANEXO V (CONTINUACION)

ESTADO DE EVOLUCION DEL PATRIMONIO NETO  
Por el ejercicio iniciado el 1 de abril de 2008 y finalizado el 31 de marzo de 2009

RUBROS	APORTE DE LOS SOCIOS.		RESERVA LEGAL	RESERVA VOLUNTARIA	RESULTADOS NO ASIGNADOS	TOTAL PATRIMONIO NETO	TOTAL PATRIMONIO NETO al 31/3/08
	CAPITAL SUSCRITO	SUB-TOTAL					
	\$	\$	\$	\$	\$	\$	\$
Saldos al inicio, según estados Contables del ejercicio anterior	7.000.000	7.000.000	1.581.652	193.944	32.947.713	41.723.309	42.267.406
Ajuste de ejercicios anteriores (Nota 6)					52.170.552	52.170.552	
Saldos iniciales modificados	7.000.000	7.000.000	1.581.652	193.944	85.118.265	93.893.862	42.267.406
Distribución de utilidades dispuesta por Asambleas de Accionistas:							
- Honorarios Directores					(319.513)	(319.513)	(491.810)
- Asignación a reserva voluntaria				32.628.200	(32.628.200)		
- Distribución de reserva voluntaria				(32.500.000)		(32.500.000)	(33.000.000)
Resultado del Ejercicio					35.466.159	35.466.159	32.947.713
<b>TOTAL</b>	<b>7.000.000</b>	<b>7.000.000</b>	<b>1.581.652</b>	<b>322.145</b>	<b>87.636.712</b>	<b>96.540.508</b>	<b>41.723.309</b>

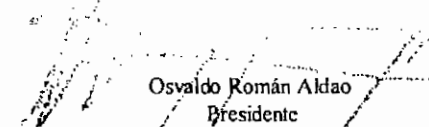
Las notas 1 a 9 y los Anexos I a V que se acompañan son parte integrante de los Estados Contables.

  
Oscar Gabriel Chinni  
Comision Fiscalizadora  
Presidente

Tomá y Asociados  
  
(Socio)

Dr. Raúl Pablo Tomá  
Contador Público (U.C.A.)  
C.P.C.E.C.A.B.A. To.280 Fo.1

Registro de Asoc. de Prof. Univers. C.P.C.E.C.A.B.A. To 2 Fo. 220  
Firmado a efectos de su identificación con informe de fecha 16 de junio de 2009

  
Osvaldo Román Aldao  
Presidente

FOTOCOPIA

ISABEL MARIA MOLINA  
S.G.C.M. S.C.F.

**FERROVIAS**  
SOCIEDAD ANONIMA CONCESIONARIA

**ESTADOS CONTABLES CONSOLIDADOS** (Notas 1.c y 2.g)  
CON FERROCENTRAL S.A., FERROMETRO S.A. Y U.G.O.F.E. S.A.  
INFORMACIÓN REQUERIDA POR EL ART. 62 DE LA LEY 19.550

ESTADO DE FLUJO DE EFECTIVO (Método Indirecto)

Correspondiente al ejercicio iniciado el 1 de abril de 2008  
y finalizado el 31 de marzo de 2009

	\$	\$
	31/03/2009	31/03/2008
Variaciones del efectivo		
Efectivo al inicio del ejercicio	96.274.597	77.046.839
Efectivo al cierre del ejercicio	107.273.355	96.274.597
Aumento neto del efectivo	10.998.759	19.227.757
Causas de las variaciones del efectivo		
<i>Actividades operativas</i>		
Ganancia ordinaria del ejercicio antes del impuesto a las ganancias	56.485.449	55.364.680
A.R.E.A. - Nota 6	52.170.552	-
<i>Ajustes para arribar al flujo neto de efectivo proveniente de las actividades operativas</i>		
Depreciación / Amortización de bienes de uso y activos intangibles	594.009	415.459
Impuesto a las ganancias devengado en el ejercicio	(21.019.290)	(22.416.967)
<i>Cambios en activos y pasivos operativos:</i>		
(Aumento) en créditos por ventas	(110.274.509)	(6.748.797)
Disminución / (Aumento) en cuentas por cobrar	1.107.352	(2.510.934)
(Aumento) en créditos por emergencia de obras	(5.876.085)	(113.481)
(Aumento) en otros créditos	(26.325.553)	(27.743.033)
(Aumento) en bienes de cambio	(724.092)	(4.873.955)
(Aumento) de otros activos	(206.203)	-
Aumento en cuentas por pagar	32.038.435	44.494.684
Aumento / (Disminución) en cuentas por pagar por emergencia de obras	15.326.693	(24.619.218)
Aumento en deudas de remuneraciones y cargas sociales	3.362.435	3.565.647
Aumento / (Disminución) en deudas fiscales	53.376.993	(4.908.850)
Aumento / (Disminución) de deuda concursal	898.700	(563.396)
Aumento de otras deudas	2.020.722	40.319.836
Aumento / (Disminución) de provisiones	2.559.163	(6.797.913)
<i>Flujo neto de efectivo generado antes de las operaciones extraordinarias</i>	55.514.773	42.863.762
<i>Actividades de inversión</i>		
Pagos por compras de bienes de uso y bienes intangibles	(1.617.627)	(502.504)
(Aumento) / Disminución del rubro Inversiones	(10.078.875)	16.002.911
<i>Flujo neto de efectivo generado por las actividades de inversión</i>	(11.696.502)	15.500.407
<i>Actividades de financiación</i>		
(Disminución) / Aumento de deudas bancarias y financieras	-	(5.644.602)
Distribución de utilidades: dividendos y honorarios	(32.819.513)	(33.491.810)
<i>Flujo neto de efectivo (utilizada en) las actividades de financiación</i>	(32.819.513)	(39.136.412)
<b>Aumento neto del efectivo</b>	<b>10.998.759</b>	<b>19.227.757</b>

Las notas 1 a 9 y los Anexos I a V que se acompañan son parte integrante de los Estados Contables

Oscar Gabriel Chinni  
Comisión Fiscalizadora  
Presidente

Tomá y Asociados  
Dr. Raúl Pablo Tomá  
Contador Público (U.C.A.)  
C.P.C.E.C.A.B.A. To.280 Fº 1

Oswaldo Román Aldao  
Presidente