

FERROVIAS
SOCIEDAD ANONIMA CONCESIONARIA

DENOMINACION: FERROVIAS SOCIEDAD ANONIMA CONCESIONARIA

INFORMACION REQUERIDA POR EL ART. 64 INC. B) DE LA LEY 19.550


Correspondiente al ejercicio iniciado el 1 de abril de 2006 y finalizado el 31 de marzo de 2007


ANEXO I

RÚBROS	TOTAL \$	GASTOS EXPLOTAC. \$	GASTOS ADM. \$	OTROS GASTOS \$	TOTAL AL 31/03/2006 \$
Sueldos y Jornales	31.615.652,34	21.429.003,08	10.186.649,26	-	20.031.422,38
Cargas Sociales	8.677.478,92	5.949.476,92	2.728.002,00	-	5.840.400,54
Gratif., Adic., Indemn., y Tickets	9.025.869,46	7.696.437,80	1.329.041,66	390,00	5.784.940,20
Honorarios Profesionales	1.563.730,50	243.860,61	1.319.869,89	-	1.796.708,04
Alquileres	344.464,22	123.373,90	221.090,32	-	39.830,39
Seguros	1.197.161,52	1.195.833,99	1.327,53	-	953.095,57
Vigilancia	6.046.292,27	6.046.292,27	-	-	3.580.507,77
Fletes y Acarreos	51.784,73	11.731,21	40.053,52	-	98.282,18
Subcontratos de Terceros	8.446.783,27	1.399.926,27	7.046.857,00	-	2.157.744,79
Mant. y Reparac. Mat. Rodante	21.032.172,10	21.031.867,06	-	305,04	34.689.433,66
Mant. Rep. Edificios, Vías	28.311.453,29	28.006.306,36	305.146,93	-	33.520.116,82
Transacciones Extrajudiciales	2.023.827,53	269,50	2.020.932,03	2.626,00	13.769.635,23
Gastos Varios	2.423.872,17	859.833,40	1.420.731,14	143.307,63	2.441.676,64
Combustibles y Lubricantes	12.839.416,57	12.839.416,57	-	-	3.314.553,35
Materiales Rep. Equipos y Aparatos	4.181.914,55	4.089.070,92	92.843,63	-	4.253.720,45
Nuevos Proyectos	176.444,07	148.527,58	27.916,49	-	95.087,12
Impuestos	6.912.365,58	378.907,41	6.532.823,26	634,91	5.377.147,63
Telecomunicaciones	342.735,32	236.603,26	106.132,06	-	262.198,78
Papelaría y Útiles	299.367,54	122.684,61	176.682,93	-	269.105,26
Gas y Energía Eléctrica	662.706,76	589.448,67	73.258,09	-	568.524,40
Donaciones	80.305,03	1.000,00	79.305,03	-	6.718,93
Aguas Argentinas	102.500,54	102.500,54	-	-	178.471,34
Amortizaciones	342.291,50	110.621,23	231.670,27	-	331.025,58
Servicio de Limpieza	390.636,93	351.573,24	39.063,69	-	1.287.898,46
Previsiones	-	-	-	-	3.500.000,00
TOTAL	147.091.226,71	112.964.566,40	33.979.396,73	147.263,58	144.148.245,51
TOTAL AL 31/03/2006	144.148.245,51	110.096.299,47	29.200.393,42	4.851.552,62	

Las notas I a IV y los Anexos I a V que se acompañan son parte integrante de los Estados Contables.

Oscar Gabriel Chinni
Comision Fiscalizadora
Presidente

Tomá y Asociados

(Socio)
Dr. Pascual Raúl Tomá
Contador Público (U.B.A.)
C.P.C.E.C.A.B.A. To. 37 Fo. 142


Osvaldo Román Aldao
Presidente

Registro de Asoc. de Prof. Univers. C.P.C.E.C.A.B.A. To 2 Fo. 220
Firmado a efectos de su identificación con informe de fecha 11 de junio de 2007

ES COPIA

ISABEL MARIA MOLINA
C.G.C.M.-G.C.F.
C.A.B.A.


FERROVIAS
SOCIEDAD ANONIMA CONCESIONARIA


BIENES DE USO
Balance General al 31 de marzo de 2007
En pesos

ANEXO II


CUENTA PRINCIPAL	VALORES DE ORIGEN				AMORTIZACIONES				NETO	
	AL INICIO	AUMENTOS	BAJAS	AL CIERRE	ACUMULADAS AL INICIO	BAJAS	DEL EJERCICIO	ACUMULADAS AL CIERRE	NETO RESULTANTE	NETO RESULTANTE AL 31/03/06
Muebles y Utiles Rodados	1.028.024,84	112.138,63		1.140.163,47	852.402,58		31.534,47	883.937,05	256.226,42	175.622,25
Maquinarias y Equipos	255.142,18			255.142,18	255.142,18		-	255.142,18	-	-
Herramientas	1.715.847,36			1.715.847,36	1.502.831,66		103.576,09	1.606.407,75	109.439,61	213.015,69
Instalaciones	78.829,65			78.829,65	78.829,65		-	78.829,65	-	-
Equipos de oficina	55.834,78	17.539,92		73.374,70	21.332,51		7.045,14	28.377,65	44.997,05	34.502,27
	397.936,86	487.136,89		885.073,75	204.867,65		200.135,80	405.003,45	480.070,30	193.069,30
TOTAL	3.531.615,67	616.815,44		4.148.431,11	2.915.406,23		342.291,50	3.257.697,73	890.733,38	616.209,51

Las notas 1 a 8 y los Anexos I a V que se acompañan son parte integrante de los Estados Contables.


Oscar Gabriel Chinni
Comision Fiscalizadora
Presidente


Osvaldo Román Aldro
Presidente

Tomá y Asociados


(Socio)

Dr. Pascual Raúl Tomá
Contador Público (U.B.A.)

C.P.C.E.C.A.B.A. To. 37 Fo. 142

Registro de Asoc. de Prof. Univers. C.P.C.E.C.A.B.A. To 2 Fo. 220

Firmado a efectos de su identificación con informe de fecha 11 de junio de 2007

FERROVIAS
SOCIEDAD ANONIMA CONCESIONARIA

COSTO DE EXPLOTACION


En Pesos


Por el ejercicio iniciado el 1 de abril de 2006 y finalizado el 31 de marzo de 2007


ANEXO III

	AL 31/03/2007	AL 31/03/2006
Existencia inicial de Bienes de Cambio	6.135.263,46	4.316.871,13
Más:		
Compras de materiales y servicios	111.950.095,60	111.914.691,80
Sub-Total	118.085.359,06	116.231.562,93
Menos:		
Existencia final de materiales y equipos (Nota 2.f)	(5.120.792,66)	(6.135.263,46)
Costo de Explotación	112.964.566,40	110.096.299,47

Las notas 1 a 8 y los Anexos I a V que se acompañan son parte integrante de los Estados Contables.


Oscar Gabriel Chinni
Comision Fiscalizadora
Presidente


~~Osvaldo Román Aldao~~
~~Presidente~~

Tomá y Asociados

(Socio)

Dr. Pascual Raúl Tomá
Contador Público (U.B.A.)
C.P.C.E.C.A.B.A. To. 37 Fo. 142
Registro de Asoc. de Prof. Univers. C.P.C.E.C.A.B.A. To 2 Fo. 220
Firmado a efectos de su identificación con informe de fecha 11 de junio de 2007

ES COPIA


ISABEL MARÍA MOLINA
J.G.C.M.-G.C.F.
C.A.N.A.

FERROVIAS
SOCIEDAD ANONIMA CONCESIONARIA

INVERSIONES

Por el ejercicio económico iniciado el 1 de abril de 2006 y finalizado el 31 de marzo de 2007

ANEXO IV

Valor de libros

\$ 2007 \$ 2006

ACTIVO CORRIENTE


Piano y Parga Soc. de Bolsa (44388 cuotas partes)	24.680,35	22.682,27
Fondos Comunes de Inversión (FIMA, Money Market y cuotas partes):	18.852,18	17.443,59
Fondo Lombard Renta en pesos 5546 cuotas partes		
FIMA Nuevo Renta Dólares 4026,28 cuotas partes		
Tiempo Compartido	44.595,00	44.595,00
Títulos Públicos	35.342,99	1.609.920,82
BODEN 2012 U\$S11.550 11550 bonos	35.342,99	40.990,95
Valores Neg. Vinc. PBI \$ 2035	-	781.128,54
Valores Neg. Vinc. PBI \$ 2035	-	787.801,33
Bonos Discount en Pesos Legislación Argentina	-	7.441.268,67
Préstamos Garantizados (Decreto 1387/01) (1)	-	5.656.898,08
Plazo Fijo en Banco Credicoop (renov. mensual)	-	30.460.179,55


PASIVO CORRIENTE (ENTREGADOS EN CAUCION EN EL BNA -Nota 2.m)

Préstamos Garantizados (Decreto 1387/01) (1)	3.282.745,77	3.955.926,30
--	--------------	--------------

(1) Valor residual pesificado y ajustado por CER

Las notas 1 a 8 y los Anexos I a V que se acompañan son parte integrante de los Estados Contables.


Oscar Gabriel Chinni
Comision Fiscalizadora
Presidente


Tomá y Asociados

(Socio)

Dr. Pascual Raúl Tomá
Contador Público (U.B.A.)

C.P.C.E.C.A.B.A. To. 37 Fo. 142

Registro de Asoc. de Prof. Univers. C.P.C.E.C.A.B.A. To 2 Fo. 220

Firmado a efectos de su identificación con informe de fecha 11 de junio de 2007


~~Osvaldo Román Aldao~~
Presidente

FERROVIAS
SOCIEDAD ANONIMA CONCESIONARIA

ESTADOS CONTABLES CONSOLIDADOS (Notas 1.c y 2.g)
CON FERROCENTRAL S.A. Y U.G.O.F.E. S.A.
INFORMACIÓN REQUERIDA POR EL ART. 62 DE LA LEY 19.550


ANEXO V


ESTADO DE SITUACIÓN PATRIMONIAL AL 31 DE MARZO DE 2007
(EN PESOS SIN CENTAVOS y COMPARATIVO CON EL EJERCICIO ANTERIOR)

ACTIVO	\$ 2007	\$ 2006	PASIVO	\$ 2007	\$ 2006
ACTIVO CORRIENTE			PASIVO CORRIENTE		
CAJA Y BANCOS	95.748.163	62.942.930	CUENTAS POR PAGAR	46.087.914	75.245.047
CRÉDITOS POR VENTAS	41.510.235	16.762.916	DEUDAS BANCARIAS	5.666.667	405.882
CUENTAS POR COBRAR	472.064	-	CUENTAS A PAGAR PROG. EMERG. OBRAS	31.947.761	10.596.808
CRÉDITOS POR EMERGENCIA OBRAS	34.071.274	13.944.406	REMUNERACIONES Y CS. SOCIALES	3.956.478	3.647.149
INVERSIONES	27.156.225	47.287.509	DEUDAS FISCALES	14.765.417	12.496.677
OTROS CRÉDITOS	67.989.833	40.099.745	DEUDA CONCURSAL	462.437	462.437
BIENES DE CAMBIO	5.122.518	6.146.916	OTRAS DEUDAS	80.801.899	24.439.233
TOTAL ACTIVO CORRIENTE	<u>272.070.312</u>	<u>187.184.422</u>	TOTAL PASIVO CORRIENTE	<u>183.688.575</u>	<u>127.293.233</u>
ACTIVO NO CORRIENTE			PASIVO NO CORRIENTE		
CRÉDITOS POR EMERGENCIA OBRAS	6.955.568	-	CUENTAS POR PAGAR	132.656	132.656
OTROS CRÉDITOS	1.299.070	1.760.796	CUENTAS A PAGAR PROG. EMERG. OBRAS	21.113.634	-
BIENES DE USO	1.396.934	986.690	DEUDAS FISCALES	8.433.397	9.921.644
BIENES INTANGIBLES	106.045	-	DEUDA CONCURSAL	4.006.368	4.030.752
			PREVISIONES	19.420.000	23.800.000
TOTAL ACTIVO NO CORRIENTE	<u>9.757.618</u>	<u>2.747.486</u>	TOTAL PASIVO NO CORRIENTE	<u>53.106.056</u>	<u>37.885.053</u>
TOTAL ACTIVO	<u>281.827.929</u>	<u>189.931.908</u>	TOTAL PASIVO	<u>236.794.630</u>	<u>165.178.285</u>
			PARTICIPACIONES DE TERCEROS	<u>2.765.893</u>	<u>1.555.404</u>
			PATRIMONIO NETO	<u>42.267.406</u>	<u>23.198.218</u>
TOTAL	<u>281.827.929</u>	<u>189.931.908</u>	TOTAL	<u>281.827.929</u>	<u>189.931.908</u>

Las notas 1 a 8 y los Anexos I a V que se acompañan son parte integrante de los Estados Contables.

Oscar Gabriel Chinni
Comision Fiscalizadora
Presidente

Tomá y Asociados

(Socio)
Dr. Pascual Raúl Tomá
Contador Público (U.B.A.)


Osvaldo Román Aldan
Presidente

C.P.C.E.C.A.B.A. To. 37 Fo. 142

Registro de Asoc. de Prof. Univers. C.P.C.E.C.A.B.A. To 2 Fo. 220

Firmado a efectos de su identificación con informe de fecha 11 de junio de 2007

ES COPIA

ISABEL MARIA MOLINA
U.G.C.M.-G.C.F.
C.N.R.T.

FERROVIAS
SOCIEDAD ANONIMA CONCESIONARIA

ESTADOS CONTABLES CONSOLIDADOS (Notas 1.c y 2.g)
CON FERROCENTRAL S.A. Y U.G.O.F.E. S.A.
INFORMACIÓN REQUERIDA POR EL ART. 62 DE LA LEY 19.550


ANEXO V (CONTINUACIÓN)

ESTADO DE RESULTADOS AL 31 DE MARZO DE 2007

(EN PESOS SIN CENTAVOS y COMPARATIVO CON EL EJERCICIO ANTERIOR)

INGRESOS	2007	2006
SUBSIDIO	84.653.105	79.122.934
COMPENSACIÓN DE GASTOS DE EXPLOTACIÓN	22.463.300	-
PASAJES	21.772.374	21.581.643
POR TRÁFICO FERROVIARIO	3.469.140	-
PRESTACIONES DIVERSAS	31.988.588	920.543
PROGRAMA DE EMERGENCIA DE OBRAS	7.633.779	285.019
SERVICIO DE GERENCIAMIENTO	7.390.459	4.673.601
COCHE COMEDOR	340.573	-
ALQUILERES	95.764	-
TOTAL INGRESOS	179.807.082	106.583.740
COSTO DE EXPLOTACIÓN	(155.184.005)	(114.008.263)
COSTO POR SERVICIOS	(3.946.458)	(3.473.943)
GASTOS DE ADMINISTRACIÓN	(43.140.722)	(31.158.453)
GASTOS DE COMERCIALIZACIÓN	(364.092)	(404.289)
OTROS GASTOS	(147.264)	(4.851.553)
RESULTADO OPERATIVO	(22.975.459)	(47.312.761)
RESULTADOS FINANCIEROS NETOS	20.440.707	21.555.086
PARTICIPACIONES DE TERCEROS	(1.727.242)	(324.665)
OTROS INGRESOS	5.743.438	3.265.120
INDEMNIZACIONES CONTRACTUALES	49.957.367	50.365.711
SENTENCIAS JUDICIALES	-	(6.500.000)
RESULTADO ORDINARIO	51.438.811	21.048.490
IMPUESTO A LAS GANANCIAS	(19.005.583)	(8.150.000)
RESULTADO NETO - GANANCIA	32.433.228	12.898.490

Las notas 1 a 8 y los Anexos I a V que se acompañan son parte integrante de los Estados Contables.


Oscar Gabriel Chinni
Comisión Fiscalizadora
Presidente

Tomá y Asociados

(Socio)

Dr. Pascual Raúl Tomá
Contador Público (U.B.A.)
C.P.C.E.C.A.B.A. To. 37 Fo. 142


Osvaldo Román Aldao
Presidente

FERROVIAS
SOCIEDAD ANONIMA CONCESIONARIA

ESTADOS CONTABLES CONSOLIDADOS (Notas 1.c y 2.g)


CON FERROCENTRAL S.A. Y U.G.O.F.E. S.A.
INFORMACIÓN REQUERIDA POR EL ART. 62 DE LA LEY 19.550

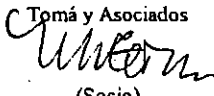
ANEXO V (CONTINUACIÓN)

ESTADO DE EVOLUCION DEL PATRIMONIO NETO
Por el ejercicio iniciado el 1 de abril de 2006 y finalizado el 31 de marzo de 2007

RUBROS	APORTE DE LOS SOCIOS		RESERVA LEGAL	RESERVA VOLUNTARIA	RESULTADOS NO ASIGNADOS	TOTAL PATRIMONIO NETO	TOTAL PATRIMONIO NETO al 31/3/06
	CAPITAL SUSCRITO	SUB-TOTAL					
	\$	\$	\$	\$	\$	\$	\$
Saldos al inicio, según estados Contables del ejercicio anterior	7.000.000	7.000.000	1.581.652	1.718.076	12.898.490	23.198.218	10.299.728
Ajuste de ejercicios anteriores (AREA)					1.252.527	1.252.527	
Saldos iniciales modificados	7.000.000	7.000.000	1.581.652	1.718.076	14.151.017	24.450.744	10.299.728
Distribución de utilidades dispuesta por Asamblea del 7/08/2006:							
- Dividendos				(1.718.076)	(11.998.490)	(13.716.566)	
- Honorarios Directores					(900.000)	(900.000)	
Resultado del Ejercicio					32.433.228	32.433.228	12.898.490
TOTAL	7.000.000	7.000.000	1.581.652		33.685.754	42.267.406	23.198.218

Las notas 1 a 8 y los Anexos I a V que se acompañan son parte integrante de los Estados Contables.


Oscar Gabriel Chinni
Comision Fiscalizadora
Presidente

Tomá y Asociados

(Socio)
Dr. Pascual Raúl Tomá
Contador Público (U.B.A.)
C.P.C.E.C.A.B.A. To. 37 Fo. 142


Osvaldo Román Aldao
Presidente

Registro de Asoc. de Prof. Univers. C.P.C.E.C.A.B.A. To 2 Fo. 220
Firmado a efectos de su identificación con informe de fecha 11 de junio de 2007

ES COPIA

ISABEL MARIA MOLINA
U.G.O.F.E. S.A.
C.A.R.T.

FERROVIAS
SOCIEDAD ANONIMA CONCESIONARIA

ESTADOS CONTABLES CONSOLIDADOS (Notas 1.c y 2.g)

CON FERROCENTRAL S.A. Y U.G.O.F.E. S.A.
INFORMACIÓN REQUERIDA POR EL ART. 62 DE LA LEY 19.550


ANEXO V (CONTINUACIÓN)

ESTADO DE FLUJO DE EFECTIVO (Método Indirecto)

Correspondiente al ejercicio iniciado el 1 de abril de 2006
y finalizada el 31 de marzo de 2007

<u>Variaciones del efectivo</u>	\$ 31/03/2007	\$ 31/03/2006
Efectivo al inicio del ejercicio	62.942.930	29.371.434
Efectivo al cierre del ejercicio	95.748.163	62.942.930
Aumento neto del efectivo	32.805.233	33.571.496
 <u>Causas de las variaciones del efectivo</u>		
Actividades operativas		
Ganancia ordinaria del ejercicio antes del impuesto a las ganancias	51.438.811	21.048.490
A.R.E.A. - Impuesto a las ganancias Dto. 1035/2006	1.252.527	
<i>Ajustes para arribar al flujo neto de efectivo proveniente de las actividades operativas</i>		
Depreciación / Amortización de bienes de uso y activos intangibles	474.072	391.314
Impuesto a las ganancias devengado en el ejercicio	(19.005.583)	(8.150.000)
Cambios en activos y pasivos operativos:		
(Aumento) en créditos por ventas	(24.747.319)	(8.159.922)
(Aumento) en cuentas por cobrar	(472.064)	-
(Aumento) en créditos por emergencia de obras	(27.082.436)	(6.245.642)
(Aumento) en otros créditos	(27.428.361)	(18.749.496)
Disminución (Aumento) en bienes de cambio	1.024.398	(1.830.045)
(Disminución) Aumento en cuentas por pagar	(29.157.132)	58.897.588
Aumento (Disminución) en cuentas por pagar por emergencia de obras	42.464.587	(970.197)
Aumento en deudas de remuneraciones y cargas sociales	309.329	2.037.930
Aumento en deudas fiscales	780.494	7.791.212
(Disminución) Aumento de deuda concursal	(24.384)	133.230
Aumento de otras deudas	56.362.666	15.282.432
(Disminución) Aumento de provisiones	(4.380.000)	9.000.000
Flujo neto de efectivo generado antes de las operaciones extraordinarias	21.809.603	70.476.893
Actividades de inversión		
Pagos por compras de bienes de uso y bienes intangibles	(990.363)	(797.915)
Disminución (Aumento) del rubro Inversiones	20.131.284	(38.238.030)
Aumento de Participaciones de Terceros (efecto neto)	1.210.489	1.724.664
Flujo neto de efectivo generado por (utilizado en) las actividades de inversión	20.351.409	(37.311.280)
Actividades de financiación		
Aumento de deudas bancarias y financieras	5.260.786	405.882
Distribución de utilidades: dividendos y honorarios	(14.616.566)	-
Flujo neto de efectivo generado por (utilizado en) las actividades de financiación	(9.355.781)	405.882
Aumento neto del efectivo	32.805.233	33.571.496


Las notas 1 a 8 y los Anexos I a V que se acompañan son parte integrante de los Estados Contables


Oscar Gabriel Chinni
Comisión Fiscalizadora
Presidente

Tomá y Asociados

(Socio)

Dr. Pascual Raúl Tomá
Contador Público (U.B.A.)
C.P.C.E.C.A.B.A. To. 37 Fo. 142


Osvaldo Román Aldao
Presidente