

FERROVIAS
SOCIEDAD ANONIMA CONCESIONARIA



DENOMINACION: FERROVIAS SOCIEDAD ANONIMA CONCESIONARIA
INFORMACION REQUERIDA POR EL ART. 64 INC. B) DE LA LEY 19.550

Correspondiente al ejercicio iniciado el 1 de abril de 2005 y finalizado el 31 de marzo de 2006

ANEXO I

RUBROS	TOTAL \$	GASTOS EXPLOTAC. \$	GASTOS ADM. \$	OTROS GASTOS \$	TOTAL AL 31/03/2005 \$
Sueldos y Jornales	20.031.422,38	15.193.522,31	4.837.900,07	-	12.902.039,21
Cargas Sociales	5.840.400,54	4.551.290,10	1.289.110,44	-	3.654.756,20
Gratif., Adic., Indemn., y Tickets	5.784.940,20	5.139.057,14	645.883,06	-	3.572.120,36
Honorarios Profesionales	1.796.708,04	133.061,60	1.663.646,44	-	754.073,55
Alquileres	39.830,39	39.830,39	-	-	218.092,28
Seguros	953.095,57	944.935,57	8.160,00	-	864.848,20
Vigilancia	3.580.507,77	3.580.507,77	-	-	3.252.361,21
Fletes y Acarreos	98.282,18	97.843,18	439,00	-	85.063,90
Subcontratos de Terceros	2.157.744,79	1.232.154,14	925.590,65	-	478.007,82
Mant. y Reparac. Mat. Rodante	34.689.433,66	34.689.049,69	383,97	-	8.703.615,85
Mant. Rep. Edificios, Vias	33.520.116,82	33.509.105,28	11.011,54	-	4.375.167,16
Transacciones Extrajudiciales	13.769.635,23	3.496,20	9.340.626,13	4.425.512,90	2.167.557,31
Gastos Varios	2.441.676,64	1.023.735,61	991.901,31	426.039,72	2.120.620,85
Combustibles y Lubricantes	3.314.553,35	3.314.553,35	-	-	7.408.086,32
Materiales Rep. Equipos y Aparatos	4.253.720,45	4.209.397,57	44.322,88	-	5.043.310,52
Nuevos Proyectos	95.087,12	78.587,12	16.500,00	-	524.494,92
Impuestos	5.377.147,63	-	5.377.147,63	-	3.497.104,70
Telecomunicaciones	262.198,78	195.044,76	67.154,02	-	302.713,73
Papelera y Utiles	269.105,26	138.097,00	131.008,26	-	238.106,83
Gas y Energía Eléctrica	568.524,40	508.282,52	60.241,88	-	421.917,09
Donaciones	6.718,93	-	6.718,93	-	20.783,45
Aguas Argentinas	178.471,34	178.471,34	-	-	29.504,71
Amortizaciones	331.025,58	177.168,22	153.857,36	-	305.882,42
Servicio de Limpieza	1.287.898,46	1.159.108,61	128.789,85	-	2.160.761,75
Deudores Incobrables	-	-	-	-	593.228,27
Previsiones	3.500.000,00	-	3.500.000,00	-	4.500.000,00
TOTAL	144.148.245,51	110.096.299,47	29.200.393,42	4.851.552,62	68.194.218,61
TOTAL AL 31-03-2005	68.194.218,61	54.673.065,87	11.735.257,62	1.785.895,12	

Las notas I a 10 y los Anexos I a V que se acompañan son parte integrante de los Estados Contables.

Oscar Gabriel Chinni
Comision Fiscalizadora
Presidente

Tomá y Asociados

(Socio)

Dr. Pascual Raúl Tomá
Contador Público (U.B.A.)

C.P.C.E.C.A.B.A. To. 37 Fo. 142

Registro de Asoc. de Prof. Univers. C.P.C.E.C.A.B.A. To 2 Fo. 220

Firmado a efectos de su identificación con informe de fecha 7 de agosto de 2006

Osvaldo Román Aldao
Presidente

ISABEL MARIA MOLINA
S.G.C.M.-G.C.F.
C.A.R.T.

ES COPIA


FERROVIAS
SOCIEDAD ANONIMA CONCESIONARIA


BIENES DE USO
Balance General al 31 de marzo de 2006
En pesos

ANEXO II

CUENTA PRINCIPAL	VALORES DE ORIGEN				AMORTIZACIONES				NETO	
	AL INICIO	AUMENTOS	BAJAS	AL CIERRE	ACUMULADAS AL INICIO	BAJAS	DEL EJERCICIO	ACUMULADAS AL CIERRE	NETO RESULTANTE	NETO RESULTANTE AL 31/03/05
Muebles y Utiles Rodados	904.240,11	123.784,73		1.028.024,84	831.190,76		21.211,83	852.402,59	175.622,25	73.049,35
Maquinarias y Equipos	255.142,18			255.142,18	255.142,18		-	255.142,18	-	-
Herramientas	1.685.442,36	30.405,00		1.715.847,36	1.331.246,93		171.584,74	1.502.831,67	213.015,69	354.195,43
Instalaciones	78.829,65			78.829,65	78.829,65		-	78.829,65	-	-
Equipos de oficina	51.394,78	4.440,00		55.834,78	15.749,03		5.583,48	21.332,51	34.502,27	35.645,75
	163.628,16	234.308,70		397.936,86	72.222,03		132.645,53	204.867,56	193.069,30	91.406,13
TOTAL	3.138.677,24	392.938,43		3.531.615,67	2.584.380,58		331.025,58	2.915.406,16	616.209,51	554.296,66

Las notas 1 a 10 y los Anexos I a V que se acompañan son parte integrante de los Estados Contables.


Oscar Gabriel Chinni
Comision Fiscalizadora
Presidente


Osvaldo Roman Aldao
Presidente

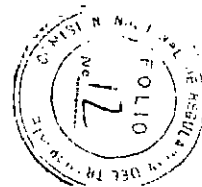
Tomá y Asociados


(Socio)


Dr. Pascual Raúl Tomá
Contador Público (U.B.A.)

C.P.C.E.C.A.B.A. To. 37 Fo. 142

Registro de Asoc. de Prof. Univs. C.P.C.E.C.A.B.A. To 2 Fo. 220
Firmado a efectos de su identificación con informe de fecha 7 de agosto de 2006



FERROVIAS
SOCIEDAD ANONIMA CONCESIONARIA



COSTO DE EXPLOTACION


En Pesos


Por el ejercicio iniciada el 1 de abril de 2005 y finalizado el 31 de marzo de 2006


ANEXO III

	AL 31/03/2006	AL 31/03/2005
Existencia inicial de Bienes de Cambio	4.316.871,13	3.945.558,10
Más:		
Compras de materiales y servicios	111.914.691,80	55.044.378,90
Sub-Total	116.231.562,93	58.989.937,00
Menos:		
Existencia final de materiales y equipos (Nota 2.f)	(6.135.263,46)	(4.316.871,13)
Costo de Explotación	110.096.299,47	54.673.065,87

Las notas 1 a 10 y los Anexos I a V que se acompañan son parte integrante de los Estados Contables.


Oscar Gabriel Chinni
Comisión Fiscalizadora
Presidente


Osvaldo Román Aldao
Presidente


Tomá y Asociados

(Socio)
Dr. Pascual Raúl Tomá
Contador Público (U.B.A.)

C.P.C.E.C.A.B.A. To. 37 Fo. 142
Registro de Asoc. de Prof. Univers. C.P.C.E.C.A.B.A. To 2 Fo. 220
Firmado a efectos de su identificación con informe de fecha 7 de agosto de 2006

ES COPIA


ISABEL MARIA MOLINA
S.G.C.M.-G.C.F.
C.N.R.T.

FERROVIAS
SOCIEDAD ANONIMA CONCESIONARIA



INVERSIONES


Por el ejercicio económica iniciado el 1 de abril de 2005 y finalizado el 31 de marzo de 2006


ANEXO IV


	Valor de libras	
	\$ 2006	\$ 2005
ACTIVO CORRIENTE		
Piano y Parga Sac. de Bolsa (44388 cuotas partes)	22.682,27	20.509,43
Fondos Comunes de Inversión (FIMA, Money Market y cuotas partes):	17.443,59	23.446,66
Fondo Lombard Renta en pesos 5546 cuotas partes		
FIMA Nuevo Renta Dólares 4026,28 cuotas partes		
Tiempo Compartida	44.595,00	44.595,00
Títulos Públicos	1.609.920,82	44.305,80
BODEN 2012 US\$13.475 13475 bonos		
Valores Neg. Vinc. PBI \$ 2035 8685792 @ 0,0907		
Valores Neg. Vinc. PBI \$ 2035 8612222 @ 0,0907		
Bonos de consolidación PRO6 y cupones		
Bonos Discount en Pesos Legislación Argentina	7.441.268,67	5.829.431,00
Bonos Rep Arg. C/Desc. 2033 2927112 @ 1,2765		
Bonos Rep Arg. C/Desc. 2033 2902319 @ 1,2765		
Préstamos Garantizadas (Decreto 1387/01) (1)	5.656.898,08	6.262.108,58
Plazo Fijo en Banco Credicoop (renov. mensual)	30.460.179,55	
PASIVO CORRIENTE (ENTREGADOS EN CAUCION EN EL BNA -Nota 2.m)		
Préstamos Garantizados (Decreto 1387/01) (1)	3.955.926,30	4.379.156,17

(1) Valor residual pesificado y ajustado por CER

Las notas 1 a 10 y los Anexos I a V que se acompañan son parte integrante de los Estados Contables.


Oscar Gabriel Chinni
Comision Fiscalizadora
Presidente


Osvaldo Román Aldao
Presidente

Tomá y Asociados

(Socio)
Dr. Pascual Raúl Tomá
Contador Público (U.B.A.)

C.P.C.E.C.A.B.A. To. 37 Fo. 142
Registro de Asoc. de Prof. Univers. C.P.C.E.C.A.B.A. To 2 Fo. 220
Firmado a efectos de su identificación con informe de fecha 7 de agosto de 2006

FERROVIAS
SOCIEDAD ANONIMA CONCESIONARIA



ESTADOS CONTABLES CONSOLIDADOS (Notas 1.b y 2.g)

INFORMACIÓN REQUERIDA POR EL ART. 62 DE LA LEY 19.550

ANEXO V

ESTADO DE SITUACIÓN PATRIMONIAL AL 31 DE MARZO DE 2006

(EN PESOS SIN CENTAVOS y COMPARATIVO CON EL EJERCICIO ANTERIOR)

ACTIVO	\$ 2006	\$ 2005	PASIVO	\$ 2006	\$ 2005
<u>ACTIVO CORRIENTE</u>			<u>PASIVO CORRIENTE</u>		
CAJA Y BANCOS	62.942.930	29.371.434	CUENTAS POR PAGAR	75.245.047	16.347.459
CRÉDITOS POR VENTAS	16.762.916	8.602.994	DEUDAS BANCARIAS	405.882	-
CRÉDITOS POR EMERGENCIA OBRAS	13.944.406	7.598.764	CUENTAS A PAGAR PROG. EMERG. OBRAS	10.596.808	11.567.005
INVERSIONES	47.287.509	9.349.479	REMUNERACIONES Y CS. SOCIALES	3.647.149	1.609.219
OTROS CRÉDITOS	40.099.745	20.928.888	DEUDAS FISCALES	12.496.677	3.217.218
BIENES DE CAMBIO	6.146.916	4.316.871	DEUDA CONCURSAL	462.437	-
			OTRAS DEUDAS	24.439.233	9.156.801
<u>TOTAL ACTIVO CORRIENTE</u>	<u>187.184.422</u>	<u>79.368.430</u>	<u>TOTAL PASIVO CORRIENTE</u>	<u>127.293.233</u>	<u>41.897.702</u>
<u>ACTIVO NO CORRIENTE</u>			<u>PASIVO NO CORRIENTE</u>		
OTROS CRÉDITOS	1.760.796	2.282.157	CUENTAS POR PAGAR	132.656	132.656
BIENES DE USO	986.690	580.089	DEUDAS FISCALES	9.921.644	11.409.891
<u>TOTAL ACTIVO NO CORRIENTE</u>	<u>2.747.486</u>	<u>2.862.247</u>	DEUDA CONCURSAL	4.030.752	4.359.960
			PREVISIONES	23.800.000	14.800.000
<u>TOTAL ACTIVO</u>	<u>189.931.908</u>	<u>82.730.677</u>	<u>TOTAL PASIVO NO CORRIENTE</u>	<u>37.885.053</u>	<u>30.702.507</u>
			<u>TOTAL PASIVO</u>	<u>165.178.285</u>	<u>72.600.209</u>
<u>PARTICIPACIONES DE TERCEROS</u>	<u>-</u>	<u>169.260</u>	<u>PARTICIPACIONES DE TERCEROS</u>	<u>1.555.404</u>	<u>-</u>
			<u>PATRIMONIO NETO</u>	<u>23.198.218</u>	<u>10.299.728</u>
<u>TOTAL</u>	<u>189.931.908</u>	<u>82.599.937</u>	<u>TOTAL</u>	<u>189.931.908</u>	<u>82.899.937</u>

Las notas 1 a 10 y los Anexos I a V que se acompañan son parte integrante de los Estados Contables.

Oscar Gabriel Chinni
Comisión Fiscalizadora
Presidente

Tomá y Asociados
(Socio)
Dr. Pascual Raúl Tomá
Contador Público (U.B.A.)

Oswaldo Román Aldao
Presidente

C.P.C.E.C.A.B.A. To. 37 Fo. 142


Registro de Asoc. de Prof. Univers. C.P.C.E.C.A.B.A. To 2 Fo. 220

Firmado a efectos de su identificación con informe de fecha 7 de agosto de 2006

ES COPIA

ISABEL MARIA MOLINA
S.G.C.M.-G.C.F.
C.N.R.T.

FERROVIAS
SOCIEDAD ANONIMA CONCESIONARIA



ESTADOS CONTABLES CONSOLIDADOS (Notas 1.b y 2.g)

INFORMACIÓN REQUERIDA POR EL ART. 62 DE LA LEY 19.550


ANEXO V (CONTINUACIÓN)


ESTADO DE RESULTADOS AL 31 DE MARZO DE 2006


(EN PESOS SIN CENTAVOS y COMPARATIVO CON EL EJERCICIO ANTERIOR)

INGRESOS	2006	2005
SUBSIDIO	79.122.934	41.834.816
PASAJES	21.581.643	19.014.566
PRESTACIONES DIVERSAS	920.543	1.168.410
PROGRAMA DE EMERGENCIA DE OBRAS	285.019	932.644
SERVICIO DE GERENCIAMIENTO	4.673.601	748.129
TOTAL INGRESOS	106.583.740	63.698.565
COSTO DE EXPLOTACIÓN	(114.008.263)	(55.491.589)
COSTO POR SERVICIOS	(3.473.943)	(17.458)
GASTOS DE ADMINISTRACIÓN	(31.158.453)	(12.234.826)
GASTOS DE COMERCIALIZACIÓN	(404.289)	(37.407)
OTROS GASTOS	(4.851.553)	(1.821.135)
RESULTADO OPERATIVO	(47.312.761)	(5.903.850)
RESULTADOS FINANCIEROS NETOS	21.555.086	1.070.709
PARTICIPACIONES DE TERCEROS	(324.665)	489.260
OTROS INGRESOS	3.265.120	1.896.381
INDEMNIZACIONES CONTRACTUALES	50.365.711	-
SENTENCIAS JUDICIALES	(6.500.000)	-
RESULTADO ORDINARIO	21.048.490	(2.447.499)
IMPUESTO A LAS GANANCIAS	(8.150.000)	(895.000)
RESULTADO NETO - GANANCIA	12.898.490	(3.342.499)

Las notas 1 a 10 y los Anexos I a V que se acompañan son parte integrante de los Estados Contables.


Oscar Gabriel Chinni
Comision Fiscalizadora
Presidente

Tomá y Asociados

(Socio)
Dr. Pascual Raúl Tomá
Contador Público (U.B.A.)


Osvaldo Román Aldao
Presidente

C.P.C.E.C.A.B.A. To. 37 Fo. 142

Registro de Asoc. de Prof. Univers. C.P.C.E.C.A.B.A. To 2 Fo. 220

Firmado a efectos de su identificación con informe de fecha 7 de agosto de 2006

FERROVIAS
SOCIEDAD ANONIMA CONCESIONARIA

ESTADOS CONTABLES CONSOLIDADOS (Notas 1.b y 2.g)
INFORMACIÓN REQUERIDA POR EL ART. 62 DE LA LEY 19.550


ANEXO V (CONTINUACIÓN)

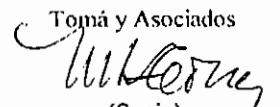
ESTADO DE EVOLUCION DEL PATRIMONIO NETO
Por el ejercicio iniciado el 1 de abril de 2005 y finalizado el 31 de marzo de 2006

RUBROS	APORTE DE LOS SOCIOS				RESERVA LEGAL	RESERVA VOLUNTARIA	RESULTADOS NO ASIGNADOS	TOTAL PATRIMONIO NETO	AL 31/03/2005 TOTAL PATRIMONIO NETO
	CAPITAL SUSCRITO \$	AJUSTE DE CAPITAL \$	APORTES IRREVOCABLES \$	SUB-TOTAL \$					
Saldos al inicio, según estados Contables del ejercicio anterior	3.000.000	3.591.798	219.727	6.811.525	1.581.652		1.906.551	10.299.728	16.442.227
Distribución de utilidades dispuesta por Asamblea del año 2004:									(2.500.000)
- Dividendos									(300.000)
- Honorarios Directores									
Asamblea del 31/08/2005:									
- Capitalizaciones y Reservas	4.000.000	(3.591.798)	(219.727)	188.475		1.718.076	(1.906.551)	-	
Resultado del Ejercicio							12.898.490	12.898.490	(3.342.499)
TOTAL	7.000.000	-	-	7.000.000	1.581.652	1.718.076	12.898.490	23.198.218	10.299.728

Las notas 1 a 10 y los Anexos I a V que se acompañan son parte integrante de los Estados Contables.

ES COPIA



Oscar Gabriel Chinni
Comision Fiscalizadora
Presidente

Tomá y Asociados

(Socio)
Dr. Pascual Raúl Tomá
Contador Público (U.B.A.)

C.P.C.E.C.A.B.A. To. 37 Fo. 142

Registro de Asoc. de Prof. Univers. C.P.C.E.C.A.B.A. To 2 Fo. 220


Firmado a efectos de su identificación con informe de fecha 7 de agosto de 2006


Osvaldo Román Aldao
Presidente

ISABEL MARIA MOLINA
S.G.C.M.-G.C.F.
C.A.R.T.



FERROVIAS
SOCIEDAD ANONIMA CONCESIONARIA



ESTADOS CONTABLES CONSOLIDADOS (Notas 1.b y 2.g)

INFORMACIÓN REQUERIDA POR EL ART. 62 DE LA LEY 19.550

ANEXO V (CONTINUACIÓN)

ESTADO DE FLUJO DE EFECTIVO (Método Indirecto)

Correspondiente al ejercicio iniciada el 1 de abril de 2005
y finalizado el 31 de marzo de 2006

	\$
<u>Variaciones del efectivo</u>	31/03/2006
Efectivo al inicio del ejercicio	29.371.434
Efectivo al cierre del ejercicio	62.942.930
Aumento (Disminución) neta del efectivo	33.571.496
 <u>Causas de las variaciones del efectivo</u>	
<u>Actividades operativas</u>	
Ganancia ordinaria del ejercicio antes del impuesto a las ganancias	21.048.490
<i>Ajustes para armar al flujo neto de efectivo proveniente de las actividades operativas</i>	
Depreciación / Amortización de bienes de uso y activos intangibles	391.314
Impuesto a las ganancias devengado en el ejercicio	(8.150.000)
Cambios en activos y pasivos operativos:	
(Aumento) Disminución en créditos por ventas	(8.159.922)
(Aumento) Disminución en créditos por emergencia de obras	(6.245.642)
(Aumento) Disminución en otros créditos	(18.749.496)
(Aumento) Disminución en bienes de cambio	(1.830.045)
Aumento (Disminución) en cuentas por pagar	58.897.588
Aumento (Disminución) en cuentas por pagar por emergencia de obras	(970.197)
Aumento (Disminución) en deudas de remuneraciones y cargas sociales	2.037.930
Aumento (Disminución) en deudas fiscales	7.791.212
Aumento (Disminución) de deuda concursal	133.230
Aumento (Disminución) de otras deudas	15.282.432
Aumento (Disminución) de provisiones	9.000.000
<u>Flujo neto de efectivo generado (utilizado) antes de las operaciones extraordinarias</u>	70.476.893
 <u>Actividades de inversión</u>	
Pagos por compras de bienes de uso	(797.915)
(Aumento) Disminución del rubro Inversiones	(38.238.030)
Aumento (Disminución) de Participaciones de Terceros (efecto neto)	1.724.664
<u>Flujo neto de efectivo generado por (utilizado en) las actividades de inversión</u>	(37.311.280)
 <u>Actividades de financiación</u>	
Aumento (Disminución) de deudas bancarias y financieras	405.882
Distribución de utilidades: dividendos y honorarios	(405.882)
<u>Flujo neto de efectivo generada por (utilizada en) las actividades de financiación</u>	(405.882)
 <u>Aumento (Disminución) neta del efectivo</u>	 33.571.496

Las notas I a 10 y los Anexos I a V que se acompañan son parte integrante de los Estados Contables

Oscar Gabriel Chinni
Comisión Fiscalizadora
Presidente

Tomá y Asociados
Dr. Pascual Raúl Tomá
Contador Público (U.B.A.)
C.P.C.E.C.A.B.A. To. 37 Fo. 142

Oswaldo Román Audo
Presidente

Registro de Asoc. de Prof. Univers. C.P.C.E.C.A.B.A. To 2 Fo. 220
Firmado a efectos de su identificación con informe de fecha 7 de agosto de 2006