

FERROVIAS
SOCIEDAD ANONIMA CONCESIONARIA


BIENES DE USO
Balance General al 30 de junio de 1996
comparativo con el ejercicio anterior
En pesos


ANEXO I

CUENTA PRINCIPAL	VALORES DE ORIGEN				AMORTIZACIONES				NETO RESULTANTE	NETO RESULTANTE AL 30/6/95
	AL INICIO	AUMENTOS	BAJAS	AL CIERRE	ACUMULADAS AL INICIO	BAJAS	DEL EJERCICIO	ACUMULADAS AL CIERRE		
Muebles y Utiles	205.289,84	71.078,71		276.348,55	55.247,31		51.634,86	106.882,17	169.466,38	150.022,53
Rodados	79.093,22	37.024,80		116.118,02	31.637,28		23.223,80	54.860,88	61.257,14	47.455,94
Maquinarias y Equipos	156.455,52	133.867,18		290.322,70	19.822,89		29.032,27	48.854,96	241.467,74	136.632,83
Herramientas	26.964,24	912,00		27.876,24	7.742,93		5.575,25	13.318,18	14.558,06	19.221,31
TOTAL	467.782,82	242.882,69		710.665,51	114.450,21		109.465,98	223.916,19	486.749,32	353.332,61

Las notas 1 a 9 y los Anexos I a V que se acompañan son parte integrante de los Estados Contables.


 Oscar Gabriel Chinni
 Comisión Fiscalizadora
 Presidente


 Dr. Pascual Raúl Tomá
 Contador Público (U.B.A.)
 C.P.C.E.C.F. To 37. Fo.142


 Benjamín Gabriel Romero
 Presidente

Firmado a efectos de su identificación con informe de fecha 4 de Octubre de 1996

FERROVIAS
SOCIEDAD ANONIMA CONCESIONARIA


Balance General al 30 de junio de 1996


ACTIVOS Y PASIVOS EN MONEDA EXTRANJERA

ANEXO II

	MONTO Y CLASE MONEDA EXTRANJERA	CAMBIO VIGENTE	MONTO EN PESOS
ACTIVO			
Activo Corriente			
Disponibilidades			
Banco Credicoop C/C	US\$ 73.277,49	1,0000	73.277,49
Banco Rio de la Plata C/A	US\$ 7.968,72	1,0000	7.968,72
Subtotal	US\$ 81.246,21		81.246,21
Inversiones			
Asotrot-Conipa-Otros UTE	1.170.813,68	1,0000	1.170.813,68
Transp. Automotores de Cuyo T.A.C. Lda.	679.795,46	1,0000	679.795,46
EMEPA S.A.	646.251,38	1,0000	646.251,38
Conevial S.A.C.I.C.F.	238.759,07	1,0000	238.759,07
Conipa S.A.C.I.C.F. y deM.	224.800,67	1,0000	224.800,67
Ing. Javier Picco	3.813,57	1,0000	3.813,57
Plazos Fijos			
Banco Piano	208.561,98	1,0000	208.561,98
Banco Credicoop	174.165,00	1,0000	174.165,00
Pre Dos	100.800,00	1,0000	100.800,00
Bonex 89	100.002,00	1,0000	100.002,00
Subtotal	3.547.762,81		3.547.762,81
Proveedores del Exterior			
Elmotec S.A.	197.544,70	1,0000	197.544,70
Vaia Car	166.889,54	1,0000	166.889,54
Robel GMBH	28.809,15	1,0000	28.809,15
Subtotal	393.243,39		393.243,39
TOTAL	4.022.252,41		4.022.252,41

Las notas I a 9 y los Anexos I a V que se acompañan son parte integrante de los Estados Contables.


Oscar Gabriel Chinni
Comisión Fiscalizadora
Presidente


Dr. Pascual Raúl Tomá
Contador Público (U.B.A.)
C.P.C.E.C.F. To 37. Fo.142


Benjamin Gabriel Romero
Presidente

Firmado a efectos de su identificación con informe de fecha 4 de Octubre de 1996


FERROVIAS
SOCIEDAD ANONIMA CONCESIONARIA


Balance General al 30 de junio de 1996
ACCIONES, DEBENTURES Y OTROS TITULOS
EMITIDOS EN SERIE, PARTICIPACION EN OTRAS SOCIEDADES


ANEXO III

EMISION Y CARACTERISTICAS DE LOS VALORES	VALOR NOMINAL \$	CANTIDAD	VALOR COSTO \$	VALOR COTIZ	VALOR REGISTRADO \$
Bocón Pre Dos	90.000,00	90.000,00	100.800,00	103.050	100.800,00
Bonex 89	206.400,00	103.200,00	100.002,00	97.679	100.002,00
TOTAL	296.400,00	193.200,00	200.802,00		200.802,00

Las notas 1 a 9 y los Anexos I a V que se acompañan son parte integrante de los Estados Contables.


Oscar Gabriel Chinni
Comisión Fiscalizadora
Presidente


Benjamin Gabriel Romero
Presidente


Dr. Pascual Raúl Tomás
Contador Público (U.B.A.)
C.P.C.E.C.F. To 37. Fo.142

Firmado a efectos de su identificación con informe de fecha 4 de Octubre de 1996

ES COPIA


ISABEL MARIA MOLINA
S.G.C.M.-G.C.F.

FERROVIAS
SOCIEDAD ANONIMA CONCESIONARIA

COSTO DE EXPLOTACION

En Pesos


Por el ejercicio iniciado el 1 de julio de 1995 y finalizado el 30 de junio de 1996


ANEXO IV

Existencia inicial de Bienes de Cambio	639.241,44
Más:	
Compras del Ejercicio	4.804.413,96
Gastos de Explotación (Según Anexo V)	36.153.886,76
Sub-Total	41.597.542,16
Menos:	
Existencia final de Bienes de Cambio - Materias Primas y Materiales (Nota 3.d)	(1.265.585,14)
Costo de Explotación	40.331.957,02

Las notas 1 a 9 y los Anexos I a V que se acompañan son parte integrante de los Estados Contables.


Oscar Gabriel Chinni
Comisión Fiscalizadora
Presidente


Dr. Pascual Raúl Tomá
Contador Público (U.B.A.)
C.P.C.E.C.F. To 37. Fo.142


Benjamin Gabriel Romero
Presidente

Firmado a efectos de su identificación con informe de fecha 4 de Octubre de 1996

FERROVIAS
SOCIEDAD ANONIMA CONCESIONARIA


DENOMINACION: FERROVIAS SOCIEDAD ANONIMA CONCESIONARIA


INFORMACION REQUERIDA POR EL ART. 64 INC. B) DE LA LEY 19.550

Correspondiente al ejercicio iniciado el 1 de julio de 1995 y finalizado el 30 de junio de 1996

ANEXO V

RUBROS	TOTAL	GASTOS EXPLOR.	GASTOS ADM.	GASTOS DE COMERC.
Sueldos y Jornales	9.463.326,10	6.718.961,53	2.744.364,57	
Cargas Sociales	2.172.501,10	1.542.475,78	630.025,32	
Honorarios Profesionales	663.814,55	371.736,15	292.078,40	
Alquileres	645.708,57		645.708,57	
Seguros	826.930,04	281.156,21	545.773,83	
Vigilancia	1.683.356,95	1.683.356,95		
Movilidad y Estadía	546.676,63	513.876,03	32.800,60	
Fletes y Acarreos	475.397,06	465.889,12	9.507,94	
Comunicaciones	201.436,08	90.646,24	110.789,84	
Subcontratos de Terceros	15.519.566,96	14.743.588,61	775.978,35	
Energía Eléctrica, Gas y Agua	364.131,16	251.250,50	112.880,66	
Papelería y Útiles	182.680,22	107.781,33	74.898,89	
Honorarios Serv. Técnico	1.068.006,98	1.035.966,77	32.040,21	
Amortizaciones	163.084,22	89.696,32	73.387,90	
Gastos Bancarios	129.902,31		129.902,31	
Contingencias	300.000,00	300.000,00		
Gastos de Publicidad	60.332,10			60.332,10
Adicionales y Tickets	1.650.222,90	1.171.658,26	478.564,64	
Rep Int. Mot., Gen y Boguies	917.343,69	917.343,69		
Mant. y Rep. de Edificios	143.895,05	138.139,25	5.755,80	
Vestimenta, Ropa Trab, Gs. Personal	341.444,38	170.722,19	170.722,19	
Servicio de Limpieza	1.291.783,55	1.278.865,71	12.917,84	
Iva Crédito Fiscal	2.529.492,60	2.529.492,60		
Combustibles y Lubricantes	994.329,10	994.329,10		
Reparación de Equipos	549.818,02	534.319,84	15.498,18	
Gastos de Representación	30.572,19	12.228,88	18.343,31	
Impuestos	690.408,81			690.408,81
Gastos Varios	404.626,34	210.405,70	194.220,64	
TOTAL	44.010.787,66	36.153.886,76	7.106.159,99	750.740,91


Oscar Gabriel Chinni
Comisión Fiscalizadora
Presidente


Dr. Pascual Raúl Tomá
Contador Público (U.B.A.)
C.P.C.E.C.F. To 37. Fo. 142


Benjamin Gabriel Romero
Presidente

Firmado a efectos de su identificación con informe de fecha 4 de Octubre de 1996

ES COPIA

ISABEL MARIA MOLINA
S.G.C.M. - G.C.F.
C.A.N.T.T.