


# Transportes Metropolitanos Belgrano Sur S.A.


## Estado de Resultados


Por los ejercicios iniciados el 1° de enero de 2003 y 2002  
y finalizados el 31 de diciembre de 2003 y 2002 (Notas 2 y 3)

	31.12.03	31.12.02
	\$	\$
Ingresos netos por servicios, subsidios y varios (Nota 15)	32.481.183	33.569.814
Costo de prestación de servicios, plan de inversión y varios (Anexo V)	(26.880.763)	(28.476.458)
<b>Ganancia Bruta</b>	5.600.420	5.093.356
Gastos de Administración (Anexo VII)	(2.312.001)	(1.669.169)
Gastos de Comercialización (Anexo VII)	(3.211.892)	(6.078.797)
Resultados financieros – (Pérdida) / Ganancia	106.674	4.012.762
Otros ingresos y egresos	3.370	93.774
<b>Resultado Ordinario</b>	186.571	1.451.926
Impuesto a las ganancias	(555.446)	543.477
<b>Resultado del Ejercicio (Pérdida) Ganancia</b>	<b>(368.875)</b>	<b>1.995.403</b>

Las notas y anexos que se acompañan son parte integrante de los estados contables.

  
Dr. Jorge Ricardo Ferradas  
Compañero Público  
C.P.C.E.C.A.B.A.  
Tomo 57 - Folio 126  
Ver informe profesional por separado

  
Por Comisión Fiscalizadora

  
Osvaldo Carlos IGLESIAS  
Presidente