

Transportes Metropolitanos Belgrano Sur S.A.

Ejercicios económicos iniciados el 1° de enero de 2003 y 2002
y finalizados el 31 de diciembre de 2003 y 2002

Bienes de Uso

Anexo I

Cuenta principal	VALORES DE ORIGEN				DEPRECIACIONES				Neto resultante al 31.12.03	Neto resultante al 31.12.02
	Al inicio del ejercicio \$	Altas \$	Transferencia \$	Al cierre del ejercicio \$	Acumuladas al inicio del ejercicio \$	Del ejercicio \$	Bajas \$	Acumuladas al cierre del ejercicio \$		
Equipos de computación y software	1.034.378	10.039	-	1.044.917	995.984	40.079	-	1.036.063	8.854	38.903
Muebles y útiles	407.043	3.547	-	410.590	390.386	17.363	-	407.749	2.841	16.655
Maquinas y equipos	2.768.894	600.000	-	3.368.894	2.434.087	394.803	-	2.828.890	540.004	334.813
Instalaciones	607.214	-	-	607.214	517.377	89.837	-	607.214	-	89.837
Material Rodante Coches	487.053	-	1.692.285	2.179.338	193.798	193.666	-	387.464	1.791.874	293.297
Obras y proyectos	971.154	721.131	(1.692.285)	-	-	-	-	-	-	971.154
Mejoras sobre Bienes de Terceros	54.977.468	-	-	54.977.468	51.191.328	3.786.140	-	54.977.468	-	3.786.140
Material Rodante Locomotoras	6.752.222	-	-	6.752.222	1.992.247	249.110	-	2.241.357	4.510.865	4.759.920
Total al 31.12.03	68.005.926	1.334.717	-	69.340.643	57.715.207	4.770.998	-	62.486.205	6.854.438	-
Total al 31.12.02	65.310.156	2.695.770	-	68.005.926	52.847.962	4.867.245	-	57.715.207	-	10.290.719

Dr. Jorge Ricardo Ferradas
Contador Público
C.P.C.E.C.A.B.A.
Tomo 57 - Folio 126
Ver informe profesional por separado

Por Comisión Fiscalizadora

Oswaldo Carlos IGLESIAS
Presidente

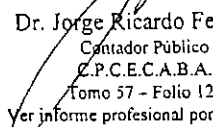
Transportes Metropolitanos Belgrano Sur S.A.


Ejercicios económicos iniciados el 1° de enero de 2003 y 2002
y finalizados el 31 de diciembre de 2003 y 2002


Activos Intangibles

Anexo II

Cuenta principal	VALORES DE ORIGEN				AMORTIZACIONES				Neto resultante al 31.12.03 \$	Neto resultante al 31.12.02 \$
	Al inicio del ejercicio \$	Altas \$	Bajas \$	Al cierre del ejercicio \$	Acumuladas al inicio del ejercicio \$	Del ejercicio \$	Bajas \$	Acumuladas al cierre del ejercicio \$		
Gastos preoperativos	-	-	-	-	-	-	-	-	-	-
Proyecto electrificación	578.443	-	-	578.443	-	-	-	-	578.443	578.443
Total al 31.12.03	578.443	-	-	578.443	-	-	-	-	578.443	-
Total al 31.12.02	578.443	-	-	578.443	-	-	-	-	-	578.443


 Dr. Jorge Ricardo Ferradas
 Contador Público
 C.P.C.E.C.A.B.A.
 Tomo 57 - Folio 126
 Ver informe profesional por separado


 Por Comisión Fiscalizadora


 Osvaldo Carlos IGLESIAS
 Presidente

Transportes Metropolitanos Belgrano Sur S.A.

Ejercicios económicos iniciados el 1° de enero de 2003 y 2002

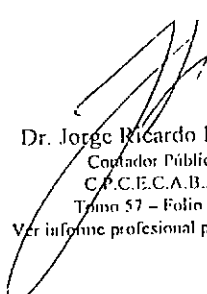
Y finalizados el 31 de diciembre de 2003 y 2002


Inversiones


Anexo III

	31.12.03 \$	31.12.02 \$
Inversiones Corrientes		
Títulos públicos en moneda extranjera (Anexo VI)	-	-
Plazo Fijo en moneda extranjera (Anexo VI)	-	-
Total Inversiones Corrientes	-	-
Inversiones No Corrientes		
Acciones Metrotren S.A. (1)	300	302
Total Inversiones Corrientes	300	302

(1) No se suministra información patrimonial, por ser la participación accionaria, inferior al 5% del patrimonio de la sociedad emisora.


Dr. Jorge Ricardo Ferradas
Contador Público
C.P.C.E.C.A.B.A.
Tomo 57 - Folio 126
Ver informe profesional por separado


Por Comisión Fiscalizadora


Osvaldo Carlos IGLESIAS
Presidente

Transportes Metropolitanos Belgrano Sur S.A.

Ejercicios económicos iniciados el 1° de enero de 2003 y 2002
y finalizados el 31 de diciembre de 2003 y 2002

Previsiones

Anexo IV

Rubro	Saldos al inicio del ejercicio	Aumentos	Disminuciones (1)	Saldos al cierre del ejercicio
Deducidas del Activo Corriente				
Previsión Desvalorización Merc. en Tránsito	403.622	-	3.244	400.378
Previsión para deudores incobrables	7.303.263	-	58.702	7.244.561
Totales 2003	7.706.885	-	61.946	7.644.939
Totales 2002	9.220.514	3.663.783	5.177.412	7.706.885
Incluidas en el Pasivo No Corriente				
Previsión juicios y otras contingencias	5.462.138	-	43.903	5.418.235
Totales 2003	5.462.138	-	43.903	5.418.235
Totales 2002	9.604.760	1.123.027	5.265.649	5.462.138

(1) Resultado por exposición a la inflación

Dr. Jorge Ricardo Ferradas
Contador Público
C.P.C.E.C.A.B.A.
Tomo 57 - Folio 126
Ver informe profesional por separado

Por Comisión Fiscalizadora


Oswaldo Carlos IGLESIAS
Presidente


Transportes Metropolitanos Belgrano Sur S.A.


Ejercicios económicos iniciados el 1° de enero de 2003 y 2002
y finalizados el 31 de diciembre de 2003 y 2002
Costo de prestación de servicios, plan de inversión y varios

Anexo V

	31.12.03 \$	31.12.02 \$
Existencia inicial	6.468.440	8.091.372
Compras	4.614.904	3.708.226
Gastos de prestación de servicios, plan de invers. y varios (Anexo VII)	21.695.481	23.145.300
Existencia final	(5.898.062)	(6.468.440)
Total	26.880.763	28.476.458


Dr. Jorge Ricardo Ferradas
Contador Público
C.P.C.E.C.A.B.A.
Tomo 57 - Folio 126
Ver informe profesional por separado


Por Comisión Fiscalizadora


Osvaldo Carlos IGLESIAS
Presidente

Transportes Metropolitanos Belgrano Sur S.A.

Balance General al 31 de diciembre de 2003 y 2002

Activos y Pasivos en Moneda Extranjera

Anexo VI

Rubros	Clase y monto de la moneda extranjera	Tipo de Cambio \$	Importe contabilizado	
			31.12.03 \$	31.12.02 \$
ACTIVO CORRIENTE				
Caja y Bancos				
Banco en u\$s			-	-
Inversiones				
Títulos públicos en u\$s			-	-
Plazo fijo en u\$s			-	-
Otros créditos				
Anticipo a proveedores en u\$s			-	-
Total Activo Corriente y Activo				
PASIVO CORRIENTE				
Cuentas por pagar				
Proveedores del Exterior	U\$S 1.170	2.930	3.428	341.771
Proveedores del Exterior	Euros -	3.690	-	321.082
			3.428	662.853
Prestamos				
Bancarios en u\$s			-	-
Total del Pasivo Corriente			3.428	662.853
Pasivo No Corriente				
Cuentas a Pagar				
Proveedores	U\$S 72.511	2.930	212.458	587.813
Obligaciones a pagar en u\$s			-	-
Total del Pasivo No Corriente			212.458	587.813
TOTAL DEL PASIVO			215.886	1.250.666

Dr. Jorge Ricardo Ferradas
 Contador Público
 C.P.C.E.C.A.B.A.
 Tomo 57 - Folio 126
 Ver informe profesional por separado

Por Comisión Fiscalizadora

Oswaldo Carlos IGLESIAS
 Presidente

Transportes Metropolitanos Belgrano Sur S.A.


Ejercicios económicos iniciados el 1° de enero de 2003 y 2002

y finalizados el 31 de diciembre de 2003 y 2002


Información requerida por el artículo 64 Inc. b) de la Ley 19.550

Anexo VII

Rubros	Gastos de			Total al 31.12.03 \$	Total al 31.12.02 \$
	Prestación de servicios, plan de inversión y varios \$	Administración \$	Comercialización \$		
Remuneraciones y cargas sociales	9.703.957	388.987	1.969.641	12.062.585	11.020.596
Honorarios y retribuciones por servicios	21.962	779.625	108.138	909.725	1.383.754
Seguros	235.665	-	-	235.665	295.870
Reparaciones y mantenimiento	5.294.849	24.274	14.482	5.333.605	2.322.573
Impuestos, tasas y contribuciones	-	769.890	-	769.890	340.123
Perdida Crédito Fiscal	-	-	-	-	-
Luz, teléfono, gas y agua	-	1.908	198.874	200.782	249.231
Viáticos y gastos de representación	15.373	38.630	-	54.003	141.215
Papelcería y artículos de limpieza	13.719	4.634	12.399	30.752	44.832
Fletes	76.249	7.889	-	84.138	18.857
Publicidad	-	84.232	-	84.232	76.359
Depreciación bienes de uso	4.635.238	91.851	43.909	4.770.998	4.867.245
Comisiones y gastos bancarios	-	17.078	-	17.078	41.143
Otros	47.956	54.801	5.585	108.342	476.770
Seguridad	1.218.655	-	444.017	1.662.672	1.186.904
Limpieza estaciones y coches	2.215	-	314.275	316.490	339.783
Recaudación y Pago de Haberes	-	48.202	100.572	148.774	183.392
Juicios, reclamos y accidentes	113.384	-	-	113.384	2.503.720
Alquileres varios	316.259	-	-	316.259	2.140.739
Recupero de costos	-	-	-	-	-
Deudores incobrables	-	-	-	-	3.260.160
Total al 31.12.03	21.695.481	2.312.001	3.211.892	27.219.374	-
Total al 31.12.02	23.145.300	1.669.169	6.078.797	-	30.893.266


 Dr. Jorge Ricardo Ferradas
 Contador Público
 C.P.C.E.C.A.B.A.
 Tomo 57 - Folio 126
 Ver informe profesional por separado


 Por Comisión Fiscalizadora


 Osvaldo Carlos IGLESIAS
 Presidente