

TRANSPORTES METROPOLITANOS BELGRANO SUR S.A.

N° de inscripción en la Inspección General de Justicia: 1.588.756

OTRAS INVERSIONES


- al 31 de diciembre de 2000 comparativo con el ejercicio anterior (en pesos)


<u>Cuenta principal y características</u>	<u>31/12/00</u>	<u>31/12/99</u>
Corrientes		
Títulos públicos en moneda extranjera (Anexo V)	2.123.981	-
Títulos públicos entregados en alquiler en moneda extranjera (Anexo V)	-	1.913.515
Plazos fijos en moneda extranjera (Anexo V)	31.847	-
Plazos fijos en moneda extranjera entregados en garantía (Anexo V)	-	2.004.444
Total inversiones corrientes	<u>2.155.828</u>	<u>3.917.959</u>
No corrientes		
Acciones - Metroten S.A. (1)	<u>300</u>	<u>300</u>
Total inversiones no corrientes	<u>300</u>	<u>300</u>


(1) No se suministra información patrimonial por ser la participación accionaria inferior al 5% del patrimonio de la sociedad emisora

Véase nuestro informe de fecha:
30 de abril de 2001

FINSTERBUSCH PICKENHAYN SIBILLE
Reg. de Asoc. Prof. CPCECABA T° 2 F° 6


Jorge Eduardo Dietl
Socio
Contador Público (U.B.A.)
C.P.C.E.C.A.B.A. - T° CIX - F° 57


Angel N. Politi
Síndico
Por Comisión Fiscalizadora


Juan Carlos Loustau Bidaut
Presidente

TRANSPORTES METROPOLITANOS BELGRANO SUR S.A.


Nº de inscripción en la Inspección General de Justicia: 1.588.756

BIENES DE USO

Por el ejercicio económico finalizado el 31 de diciembre de 2000 comparativo con el ejercicio anterior (en pesos)


Cuenta principal	Valores de origen			Amortizaciones					Neto resultante		
	Valores al inicio del ejercicio	Aumentos	Disminuciones	Valores al cierre del ejercicio	Acumuladas al inicio del ejercicio	Disminuciones	Del ejercicio		Acumuladas al cierre del ejercicio	31/12/00	31/12/99
							Alícuota %	Monto (Anexo VII)			
Maquinarias y equipos	1.250.740	6.349	-	1.257.089	650.603	-	16,66	151.626	802.229	454.860	600.137
Mejoras sobre bienes de terceros	20.305.691	1.824.714	-	22.130.405	14.210.997	-	(*)	3.854.076	18.065.073	4.065.332	6.094.694
Equipos de computación	695.708	85.326	988	780.046	445.232	494	20 y 33	144.700	589.438	190.608	250.476
Material rodante coches	221.405	-	-	221.405	54.769	-	10	11.109	65.878	155.527	166.636
Muebles y útiles	177.612	7.730	810	184.532	123.757	810	20	20.889	143.836	40.696	53.855
Instalaciones	267.447	8.584	-	276.031	112.678	-	16,66	40.839	153.517	122.514	154.769
Material rodante locomotoras	3.069.392	-	-	3.069.392	565.910	-	10	113.239	679.149	2.390.243	2.503.482
Totales 2000	25.987.995	1.932.703	1.798	27.918.900	16.163.946	1.304		4.336.478	20.499.120	7.419.780	
Totales 1999	19.699.505	6.297.680	9.190	25.987.995	11.698.661	4.850		4.470.135	16.163.946		9.824.049

(*) Vida útil estimada desde la fecha de alta hasta el final de la concesión.

Véase nuestro informe de fecha:
30 de abril de 2001FINSTERBUSCH PICKENHAYN SIBILLE
Reg. de Asoc. Prof. CPCECABA Tº 2 Fº 6


Jorge Eduardo Dietl
Socio
Contador Público (U.B.A.)
C.P.C.E.C.A.B.A. - Tº CIX - Fº 57

Angel N. Politi
Síndico
Por Comisión Fiscalizadora



Juan Carlos Loustau Bidaut
Presidente

TRANSPORTES METROPOLITANOS BELGRANO SUR S.A.

N° de inscripción en la Inspección General de Justicia: 1.588.756


ACTIVOS INTANGIBLES

Por el ejercicio económico finalizado el 31 de diciembre de 2000 comparativo con el ejercicio anterior (en pesos)

	Valores de origen		A m o r t i z a c i o n e s			Neto resultante		
	Valores al inicio del ejercicio	Aumentos	Valores al cierre del ejercicio	Acumuladas al inicio del ejercicio	Del ejercicio Monto (Anexo VII)	Acumuladas al cierre del ejercicio	31/12/00	31/12/99
<u>Cuenta principal</u>								
Gastos preoperativos	510.322	-	510.322	218.709	291.613	510.322	-	291.613
Proyecto de modernización	551.454	-	551.454	-	-	-	551.454	551.454
Totales 2000	1.061.776	-	1.061.776	218.709	291.613	510.322	551.454	
Totales 1999	738.152	323.624	1.061.776	145.806	72.903	218.709		843.067


Véase nuestro informe de fecha:
30 de abril de 2001

FINSTERBUSCH PICKENHAYN SIBILLE
Reg. de Asoc. Prof. CRCECABA T° 2 F° 6


Jorge Eduardo Diez
Socio

Contador Público (U.B.A.)
C.P.C.E.C.A.B.A. - T° CIX - F° 57

Angel N. Politi
Síndico
Por Comisión Fiscalizadora


Juan Carlos Loustau Bidaut
Presidente

TRANSPORTES METROPOLITANOS BELGRANO SUR S.A.

Nº de inscripción en la Inspección General de Justicia: 1.588.756

PREVISIONES

al 31 de diciembre de 2000 comparativo con el ejercicio anterior (en pesos)


Rubros	Saldos al comienzo del ejercicio	Aumentos	Dismi- nuciones	Saldo al cierre del ejercicio
DEDUCIDAS DEL ACTIVO				
Corrientes				
Para créditos por ventas incobrables	-	471.424	-	471.424
Para otros créditos incobrables	-	54.132	-	54.132
Totales 2000	-	525.556 (1)	-	525.556
Totales 1999	-	-	-	-
INCLUIDAS EN EL PASIVO				
No corrientes				
Para juicios laborales y otras contingencias	4.424.625	417.294 (1)	992.497	3.849.422
Totales 2000	4.424.625	417.294	992.497	3.849.422
Totales 1999	724.625	4.088.760	388.760	4.424.625

(1) Según Anexo VII


Véase nuestro informe de fecha:
30 de abril de 2001FINSTERBUSCH PICKENHAYN SIBILLE
Reg. de Asoc. Prof. CRCECABA Tº 2 Fº 6


Jorge Eduardo Distl
Socio

Contador Público (U.B.A.)
C.P.C.E.C.A.B.A. - Tº CIX - Fº 57



Angel N. Politi
Síndico
Por Comisión Fiscalizadora



Juan Carlos Loustau Bidaut
Presidente

TRANSPORTES METROPOLITANOS BELGRANO SUR S.A.


Nº de inscripción en la Inspección General de Justicia: 1.588.756

ACTIVOS Y PASIVOS EN MONEDA EXTRANJERA
al 31 de diciembre de 2000 comparativo con el ejercicio anterior

	31/12/00			31/12/99	
	Clase y monto de la moneda extranjera	Cambio vigente pesos	Monto en moneda local pesos	Clase y monto de la moneda extranjera	Monto en moneda local pesos
ACTIVO CORRIENTE					
Caja y bancos					
Bancos	US\$ 22.795	0,999	<u>22.772</u>		-
Inversiones					
Títulos públicos	US\$ 2.126.107	0,999	2.123.981		-
Títulos públicos entregados en alquiler			-	US\$ 1.915.430	1.913.515
Plazos fijos	US\$ 31.879	0,999	31.847		-
Plazos fijos entregados en garantía			-	US\$ 2.006.450	2.004.444
			<u>2.155.828</u>		<u>3.917.959</u>
Otros créditos					
Anticipos a proveedores	US\$ 4.032	0,999	<u>4.028</u>	US\$ 14.032	<u>14.018</u>
Total activo corriente y activo			<u>2.182.628</u>		<u>3.931.977</u>

Véase nuestro informe de fecha:
30 de abril de 2001

FINSTERBUSCH PICKENHAYN SIBILLE
Reg. de Asoc. Prof. CPSECABA Tº 2 Fº 6


Jorge Eduardo Diel
Socio
Contador Público (U.B.A.)
C.P.C.E.C.A.B.A. - Tº CIX - Fº 57

TRANSPORTES METROPOLITANOS BELGRANO SUR S.A.

Nº de inscripción en la Inspección General de Justicia: 1.588.756


ACTIVOS Y PASIVOS EN MONEDA EXTRANJERA
al 31 de diciembre de 2000 comparativo con el ejercicio anterior

	31/12/00			31/12/99	
	Clase y monto de la moneda extranjera	Cambio vigente pesos	Monto en moneda local pesos	Clase y monto de la moneda extranjera	Monto en moneda local pesos
PASIVO CORRIENTE					
Cuentas por pagar					
Proveedores	US\$ 97.655	1	97.655	US\$ 140.843	140.843
Obligaciones a pagar	US\$ 341.025	1	<u>341.025</u>	US\$ 4.869.635	<u>4.869.635</u>
			<u>438.680</u>		<u>5.010.478</u>
Préstamos					
Bancarios	US\$ 1.353.269	1	<u>1.353.269</u>	US\$ 2.807.550	<u>2.807.550</u>
Total pasivo corriente			<u>1.791.949</u>		<u>7.818.028</u>
PASIVO NO CORRIENTE					
Proveedores	US\$ 155.344	1	155.344	US\$ 199.728	199.728
Obligaciones a pagar	US\$ 3.497.077	1	<u>3.497.077</u>	US\$ 416.997	<u>416.997</u>
Total pasivo no corriente			<u>3.652.421</u>		<u>616.725</u>
Total pasivo			<u>5.444.370</u>		<u>8.434.753</u>


US\$ = Dólares estadounidenses

Véase nuestro informe de fecha:
30 de abril de 2001

FINSTERBUSCH PICKENHAYN SIBILLE
Reg. de Asoc. Prof. CPCECABA Tº 2 Fº 6


Jorge Eduardo Dietl
Socio
Contador Público (U.B.A.)
C.P.C.E.C.A.B.A. - Tº CIX - Fº 57

Angel N. Politi
Sindico
Por Comisión Fiscalizadora


Juan Carlos Loustau Bidaut
Presidente

TRANSPORTES METROPOLITANOS BELGRANO SUR S.A.

N° de inscripción en la Inspección General de Justicia: 1.588.756


COSTO DE SERVICIOS PRESTADOS

Por el ejercicio económico finalizado el 31 de diciembre de 2000 comparativo con el ejercicio anterior (en pesos)


	<u>31/12/00</u>	<u>31/12/99</u>
Existencia al comienzo del ejercicio	4.793.816	2.566.824
Compras del ejercicio	2.680.623	14.754.581
Gastos operativos (Anexo VII)	19.395.928	24.335.086
Existencia al cierre del ejercicio	(4.019.647)	(4.793.816)
Costo de servicios prestados	<u>22.850.720</u>	<u>36.862.675</u>

Véase nuestro informe de fecha:
30 de abril de 2001

FINSTERBUSCH PICKENHAYN SIBILLE
Reg. de Asoc. Prof. CPCECABA T° 2 F° 6


Jorge Eduardo Dietl
Socio
Contador Público (U.B.A.)
C.P.C.E.C.A.B.A. - T° CLX - F° 57

Angel N. Politi
Sindico
Por Comisión Fiscalizadora


Juan Carlos Loustau Bidaut
Presidente

TRANSPORTES METROPOLITANOS BELGRANO SUR S.A.

N° de inscripción en la Inspección General de Justicia: 1.588.756

INFORMACION REQUERIDA POR EL ART. 64, INC. b) DE LA LEY 19550

Por el ejercicio económico iniciado el 1 de enero de 2000 y finalizado el 31 de diciembre de 2000 (en pesos)

Rubros	Gastos operativos	Gastos de administración	Gastos de comercialización	Totales al	
				31/12/00	31/12/99
Remuneraciones y cargas sociales	9.284.203	3.827.941	920.462	14.032.606	17.019.128
Honorarios y retribuciones por servicios	244.783	1.094.890	-	1.339.673	1.780.505
Seguros	299.880	-	8.767	308.647	310.435
Mantenimiento, reparaciones y materiales	120.352	109.819	8.215	238.386	416.361
Impuestos y contribuciones	-	26.726	-	26.726	2.303.483
Pérdida créditos fiscal	1.356.035	315.094	310.398	1.981.527	-
Luz, teléfono, agua y gas	48.264	23.814	252.332	324.410	420.666
Viáticos y gastos de representación	80.037	68.001	1.683	149.721	228.150
Papelерías y artículos de limpieza	13.138	78.265	46.380	137.783	207.424
Fletes	37.718	532	-	38.250	32.262
Publicidad	67	25.121	117	25.305	128.210
Amortizaciones bienes de uso	4.143.493	172.197	20.788	4.336.478	4.470.135
Amortizaciones activos intangibles	-	-	291.613	291.613	72.903
Comisiones y gastos bancarios	-	85.935	-	85.935	119.348
Otros	59.172	127.410	17.083	203.665	429.137
Seguridad	1.222.373	-	194.587	1.416.960	1.380.226
Limpieza estaciones y coches	424.633	-	898.364	1.322.997	985.469
Alquileres	1.644.486	27.576	9.000	1.681.062	1.710.512
Juicios y otras contingencias	417.294	-	-	417.294	4.088.760
Deudores incobrables	-	-	525.556	525.556	-
Recupero de gastos	-	(3.568.732)	-	(3.568.732)	(5.838.054)
Totales 2000	<u>19.395.928</u>	<u>2.414.589</u>	<u>3.505.345</u>	<u>25.315.862</u>	
Totales 1999	<u>24.335.086</u>	<u>3.372.115</u>	<u>2.557.859</u>		<u>30.265.060</u>

Véase nuestro informe de fecha:
30 de abril de 2001

FINSTERBUSCH PICKENHAYN SIBILLE
Reg. de Asoc. Prof. CPCECABA T° 2 F° 6

Jorge Eduardo Diehl
Socio
Contador Público (U.B.A.)
C.P.C.E.C.A.B.A. - T° CIX - F° 57

Angel N. Politi
Síndico
Por Comisión Fiscalizadora

Juan Carlos Loustau Bidaut
Presidente