

Transportes Metropolitanos Belgrano Sur S.A.


Ejercicios económicos iniciados el 1° de enero de 1997 y 1996
y finalizados el 31 de diciembre de 1997 y 1996

Bienes de Uso

Anexo I

Cuenta Principal	VALORES DE ORIGEN				DEPRECIACIONES			Neto resultante al 31.12.97 \$	Neto resultante al 31.12.96 \$
	Al inicio del ejercicio \$	Altas \$	Transferencia \$	Al cierre del ejercicio \$	Acumuladas al inicio del ejercicio \$	Del ejercicio (1) \$	Acumuladas al cierre del ejercicio \$		
Maquinarias y equipos	924.279	263.508	-	1.187.787	229.163	136.948	366.111	821.676	695.116
Mejoras sobre los bienes de terceros Inmuebles	405.510	157.215	-	562.725	98.265	66.965	165.230	397.495	307.245
Equipos de computación	267.533	57.896	-	325.429	112.740	75.943	188.683	136.746	154.793
Material rodante coches	221.405	-	-	221.405	21.442	11.109	32.551	188.854	199.963
Muebles y útiles	93.631	20.815	-	114.446	44.363	22.893	67.256	47.190	49.268
Instalaciones	63.812	132.767	1.004	197.583	13.229	26.337	39.566	158.017	50.583
Obras en curso	1.004	-	(1.004)	-	-	-	-	-	1.004
Mejoras sobre material rodante de terceros	7.612.440	2.186.069	-	9.798.509	3.590.597	3.109.388	6.699.985	3.098.524	4.021.843
Material rodante locomotoras	3.069.392	-	-	3.069.392	226.192	113.239	339.431	2.729.961	2.843.200
Totales al 31.12.97	12.659.006	2.818.270	-	15.477.276	4.335.991	3.562.822	7.898.813	7.578.463	-
Totales al 31.12.96	8.016.494	4.642.512	-	12.659.006	1.526.753	2.809.238	4.335.991	-	8.323.015

(1) El destino de las depreciaciones se incluye en el Anexo VII.


Inicialado a efectos de su identificación
con nuestro informe de fecha 20 de mayo de 1998
HARTENECK, LOPEZ Y CIA.
C.P.C.E. CAP. FED. T° 1 F° 77

Transportes Metropolitanos Belgrano Sur S.A.

Ejercicios económicos iniciados el 1° de enero de 1997 y 1996

y finalizados el 31 de diciembre de 1997 y 1996

Activos Intangibles

Anexo II

Cuenta Principal	VALORES DE ORIGEN			AMORTIZACIONES			Neto resultante al 31.12.97 \$	Neto resultante al 31.12.96 \$
	Al inicio del ejercicio \$	Altas \$	Al cierre del ejercicio \$	Acumuladas al inicio del ejercicio \$	Del ejercicio (1) \$	Acumuladas al cierre del ejercicio \$		
Gastos preoperativos y de organización	3.759.040	-	3.759.040	1.503.616	1.002.536	2.506.152	1.252.888	2.255.424
Gastos preoperativos circuito televisivo	-	510.322	510.322	-	72.903	72.903	437.419	-
Proyecto electrificación	-	123.163	123.163	-	-	-	123.163	-
Totales al 31.12.97	3.759.040	633.485	4.392.525	1.503.616	1.075.439	2.579.055	1.813.470	-
Totales al 31.12.96	3.759.040	-	3.759.040	751.808	751.808	1.503.616	-	2.255.424

(1) El destino de las amortizaciones se incluye en el Anexo VII.

Inicialado a efectos de su identificación
con nuestro informe de fecha 20 de mayo de 1998
HARTENECK, LÓPEZ Y CIA.
C.P.C.E. CAP. FED. T° 1 F° 77

Transportes Metropolitanos Belgrano Sur S.A.

Ejercicios económicos iniciados el 1° de enero de 1997 y 1996
y finalizados el 31 de diciembre de 1997 y 1996

Inversiones

Anexo III

	31.12.97 \$	31.12.96 \$
INVERSIONES NO CORRIENTES		
Acciones - Metrotrén S.A. (Nota 17) (1)	117.647	-
Total	117.647	-

(1) No se suministra información patrimonial por ser la participación accionaria inferior al 5% del patrimonio de la Sociedad Emisora.



Inicialado a efectos de su identificación
con nuestro informe de fecha 20 de mayo de 1998
HARTENECK, LOPEZ Y CIA.
C.P.C.E. CAP. FED. T° 1 F° 77


Transportes Metropolitanos Belgrano Sur S.A.

Ejercicios económicos iniciados el 1° de enero de 1997 y 1996
y finalizados el 31 de diciembre de 1997 y 1996

Previsiones

Anexo IV

Rubro	Saldos al inicio del ejercicio \$	Aumentos \$	Saldos al cierre del ejercicio	
			31.12.97 \$	31.12.96 \$
Incluidas en el Pasivo				
Previsión para juicios	299.625	120.000	419.625	299.625
Totales	299.625	120.000	419.625	299.625


Inicialado a efectos de su identificación
con nuestro informe de fecha 20 de mayo de 1998
HARTENECK, LOPEZ Y CIA.
C.P.C.E. CAP. FED. T° 1 F° 77

Transportes Metropolitanos Belgrano Sur S.A.


Ejercicios económicos iniciados el 1° de enero de 1997 y 1996
y finalizados el 31 de diciembre de 1997 y 1996

Costo de prestación de servicios, plan de inversión y varios

Anexo V

	31.12.97 \$	31.12.96 \$
Existencia inicial (1)	1.416.713	421.902
Compras	3.666.844	4.259.925
Gastos de prestación de servicios, plan de inversión y varios (Anexo VI)	17.419.132	16.539.320
Existencia final (1)	(2.255.373)	(1.416.713)
Total	20.247.316	19.804.434

(1) No incluye mercaderías en tránsito.


Inicialado a efectos de su identificación
con nuestro informe de fecha 20 de mayo de 1998
HARTENECK, LOPEZ Y CIA.
C.P.C.E. CAP. FED. T° 1 F° 77

Transportes Metropolitanos Belgrano Sur S.A.

Ejercicios económicos iniciados el 1° de enero de 1997 y 1996
y finalizados el 31 de diciembre de 1997 y 1996

Activos y Pasivos en Moneda Extranjera

Anexo VI

Rubro	Clase y monto de la moneda extranjera (1)		Tipo de cambio \$	Importe contabilizado	
				31.12.97 \$	31.12.96 \$
ACTIVO					
ACTIVO CORRIENTE					
Caja y bancos					
Bancos	US\$	-		-	1.740
				-	1.740
Otros créditos					
Anticipo a proveedores	US\$	4.028	1.000	4.028	11.304
Total del Activo Corriente				4.028	13.044
Total del Activo				4.028	13.044
PASIVO					
PASIVO CORRIENTE					
Cuentas por pagar					
Proveedores del exterior	US\$	4.966	1.000	4.966	184.260
Obligaciones a pagar	US\$	275.623	1.000	275.623	274.915
Acreedores varios del exterior	US\$	-		-	121.340
				280.589	580.515
Préstamos					
Adelantos en cuenta corriente	US\$	-		-	823
Préstamos bancarios sin garantía	US\$	682.501	1.000	682.501	192.323
				682.501	193.146
Total del Pasivo Corriente				963.090	773.661
PASIVO NO CORRIENTE					
Cuentas por pagar					
Obligaciones a pagar	US\$	970.262	1.000	970.262	1.245.885
				970.262	1.245.885
Préstamos financieros					
Préstamos bancarios sin garantía	US\$	317.972	1.000	317.972	420.510
				317.972	420.510
Total del Pasivo No Corriente				1.288.234	1.666.395
Total del Pasivo				2.251.324	2.440.056

(1) US\$ = Dólares estadounidenses

Inicialado a efectos de su identificación
con nuestro informe de fecha 20 de mayo de 1998
HARTENECK, LOPEZ Y CIA.
C.P.C.E. CAP. FED. T° 1 F° 77

Transportes Metropolitanos Belgrano Sur S.A.

Ejercicios económicos iniciados el 1° de enero de 1997 y 1996
y finalizados el 31 de diciembre de 1997 y 1996

Información requerida por el Art. 64 Inc. b) de la Ley 19.550

Anexo VII

Rubros	Gastos de			Total al 31.12.97 S	Total al 31.12.96 S
	Prestaciones de servicios, plan de inversiones y varios	Administración S	Comercialización S		
Sueldos y cargas sociales	8.725.754	5.497.655	1.505.123	15.728.532	15.556.849
Menos:					
Reintegro de sueldos y cargas sociales	-	(5.377.744)	-	(5.377.744)	(4.376.400)
Depreciación de bienes de uso	3.460.196	76.681	25.945	3.562.822	2.809.238
Seguridad	1.196.197	-	129.759	1.325.956	1.460.549
Honorarios y retribuciones por servicios	40.088	1.194.130	530.274	1.764.492	1.305.377
Limpieza de coches y estaciones	615.948	-	322.065	938.013	880.542
Licencia de marca y transferencia de tecnología	-	-	-	-	866.077
Amortización de activos intangibles	1.002.536	-	72.903	1.075.439	751.808
Seguros	341.450	-	4.018	345.468	496.950
Luz, teléfono, gas y agua	32.826	36.671	248.317	317.814	391.420
Comisiones y gastos bancarios	-	178.220	-	178.220	333.009
Otros	97.857	164.003	10.069	271.929	478.695
Reparaciones y mantenimiento	244.619	49.016	20.320	313.955	411.645
Impuestos, tasas y contribuciones	1.168.028	567.921	247.649	1.983.598	1.840.028
Papejería y artículos de limpieza	29.183	138.455	54.905	222.543	204.832
Viáticos y gastos de representación	88.425	97.173	35.369	220.967	186.388
Juicios y reclamos por accidentes	155.204	268.077	-	423.281	239.000
Alquileres varios	75.435	13.219	3.000	91.654	74.175
Publicidad	130	55.211	88.948	144.289	52.443
Gastos leasing	136.826	-	-	136.826	-
Fletes	8.430	760	742	9.932	22.283
Totales al 31.12.97	17.419.132	2.959.448	3.299.406	23.677.986	-
Totales al 31.12.96	16.539.320	3.265.894	4.179.694	-	23.984.908

Inicialado a efectos de su identificación
con nuestro informe de fecha 20 de mayo de 1998
HARTENECK, LOPEZ Y CIA.
C.P.C.E. CAP. FED. T° 1 F° 77