

Transportes Metropolitanos Belgrano Sur S.A.
Ejercicios económicos iniciados el 1° de enero de 1995 y 6 de abril de 1994 y
finalizados el 31 de diciembre de 1995 y 1994
Bienes de Uso

Anexo I

| Cuenta Principal | VALORES DE ORIGEN | | | DEPRECIACIONES | | | Neto resultante al 31/12/95 | Neto resultante al 31/12/94 |
|--|-------------------------------|---------------------|-------------------------------|--|---------------------|--|-----------------------------|-----------------------------|
| | Al inicio del ejercicio \$ | Altas \$ | Al cierre del ejercicio \$ | Acumuladas al inicio del ejercicio \$ | Del ejercicio | Acumuladas al cierre del ejercicio \$ | | |
| Muebles y útiles | 45.352,79 | 37.463,02 | 82.815,81 | 9.069,03 | 16.563,88 | 25.632,91 | 57.182,90 | 30.283,76 |
| Maquinarias y equipos | 310.298,90 | 610.173,74 | 920.472,64 | 31.029,95 | 98.828,39 | 129.858,34 | 790.614,30 | 279.268,95 |
| Instalaciones | 7.627,00 | 40.280,70 | 47.907,70 | 782,71 | 5.238,83 | 6.001,54 | 41.906,22 | 6.804,35 |
| Equipos de computación y software | 67.068,81 | 125.004,90 | 192.073,71 | 13.413,72 | 38.393,48 | 51.807,20 | 140.266,51 | 53.655,09 |
| Material rodante Coches | - | 206.680,00 | 206.680,00 | - | 10.333,96 | 10.333,96 | 196.346,04 | - |
| Material rodante Locomotoras | - | 3.061.079,74 | 3.061.079,74 | - | 112.952,74 | 112.952,74 | 2.948.127,00 | - |
| Mejoras sobre bienes de terceros Inmuebles | 177.726,79 | 169.443,40 | 347.169,19 | 17.772,98 | 30.599,59 | 54.372,57 | 292.796,62 | 159.952,81 |
| Mejoras sobre material rodante de terceros | 343.653,14 | 2.814.641,65 | 3.158.294,79 | 113.961,14 | 1.021.831,78 | 1.135.792,92 | 2.022.501,87 | 229.692,00 |
| Totales al 31.12.95 | 951.726,49 | 7.064.767,15 | 8.016.493,64 | 186.009,53 | 1.340.742,65 | 1.526.752,18 | 6.489.741,46 | - |
| Totales al 31.12.94 | - | 951.726,49 | 951.726,49 | - | 186.009,53 | 186.009,53 | - | 765.716,96 |

Iniciado a los efectos de su identificación
con nuestro informe de fecha 1 de julio de 1996
HARTENECK, LOPEZ Y CIA.
C.P.C.E. CAP. FED. T° 1 F° 77

Transportes Metropolitanos Belgrano Sur S.A.
Ejercicios económicos iniciados el 1º de enero de 1995 y 6 de abril de 1994 y
finalizados el 31 de diciembre de 1995 y 1994
Activos Intangibles

Anexo II

| Cuenta Principal | VALORES DE ORIGEN | | | AMORTIZACIONES | | | Neto resultante al 31.12.95 \$ | Neto resultante al 31.12.94 \$ |
|---|----------------------------------|--------------|----------------------------------|---|---------------------|--|--------------------------------------|--------------------------------------|
| | Al inicio del ejercicio \$ | Altas \$ | Al cierre del ejercicio \$ | Acumuladas al inicio del ejercicio \$ | Del ejercicio \$ | Acumuladas al cierre del ejercicio \$ | | |
| Gastos preoperativos y de organización | 3.759.039,65 | - | 3.759.039,65 | 187.951,98 | 563.855,95 | 751.807,93 | 3.007.231,72 | 3.571.087,67 |
| Totales al 31.12.95 | 3.759.039,65 | - | 3.759.039,65 | 187.951,98 | 563.855,95 | 751.807,93 | 3.007.231,72 | - |
| Totales al 31.12.94 | - | 3.759.039,65 | 3.759.039,65 | - | 187.951,98 | 187.951,98 | - | 3.571.087,67 |


Inicialado a los efectos de su identificación
con nuestro informe de fecha 1 de julio de 1996
HARTENECK, LOPEZ Y CIA.
C.P.C.E. CAP. FED. Tº 1 Fº 77

Transportes Metropolitanos Belgrano Sur S.A.

Balance General al
31 de diciembre de 1995 y 1994
Otras Inversiones

Anexo III

| | 31.12.95 \$ | 31.12.94 \$ |
|---------------------------------|----------------|----------------|
| Inversiones Corrientes | | |
| Plazo fijo en moneda extranjera | 1.753.086,92 | - |
| Total | 1.753.086,92 | - |


Inicialado a los efectos de su identificación
con nuestro informe de fecha 1 de julio de 1996
HARTENECK, LOPEZ Y CIA.
C.P.C.E. CAP. FED. T° 1 F° 77


Transportes Metropolitanos Belgrano Sur S.A.

Ejercicios económicos iniciados el 1° de enero de 1995 y 6 de abril de 1994 y
finalizados el 31 de diciembre de 1995 y 1994

Previsiones

Anexo IV

| Rubro | Aumentos \$ | Saldos al cierre del ejercicio | |
|--|----------------|-----------------------------------|----------------|
| | | 31.12.95 \$ | 31.12.94 \$ |
| Incluidas en el Pasivo | | | |
| Previsión para juicios, reclamos y contingencias | 60.625,00 | 60.625,00 | - |
| Total | 60.625,00 | 60.625,00 | - |



Inicialado a los efectos de su identificación
con nuestro informe de fecha 1 de julio de 1996
HARTENECK, LOPEZ Y CIA.
C.P.C.E. CAP. FED. T° 1 F° 77


Transportes Metropolitanos Belgrano Sur S.A.

Ejercicios económicos iniciados el 1º de enero de 1995 y 6 de abril de 1994 y finalizados el 31 de diciembre de 1995 y 1994

Costo de prestación de servicios y obras

Anexo V

| | 31.12.95 \$ | 31.12.94 \$ |
|---|----------------|----------------|
| Existencia inicial | 293.258,10 | - |
| Compras | 2.447.237,89 | 858.076,96 |
| Gastos de prestación de servicios y obras (Añexo VII) | 14.261.178,74 | 8.920.908,88 |
| Existencia final | (421.902,20) | (293.258,10) |
| Total | 16.579.772,53 | 9.485.727,74 |


Iniciado a los efectos de su identificación
con nuestro informe de fecha 1 de julio de 1996
HARTENECK, LOPEZ Y CIA.
C.P.C.E. CAP. FED. Tº 1 Fº 77

Transportes Metropolitanos Belgrano Sur S.A.

Balance General al 31 de diciembre de 1995 y 1994

Activos y pasivos en moneda extranjera

Anexo VI

| Rubros | Clase y monto de la moneda extranjera (1) | Tipo de Cambio \$ | Importe contabilizado | |
|--------------------------------------|---|-------------------|-----------------------|---------------------|
| | | | 31.12.95 \$ | 31.12.94 \$ |
| ACTIVO | | | | |
| ACTIVO CORRIENTE | | | | |
| Caja y bancos | | | | |
| Bancos | U\$S 4226,38 | 1,00 | 4.226,38 | 486.620,67 |
| | | | 4.226,38 | 486.620,67 |
| Inversiones | | | | |
| Plazo fijo | U\$S 1.753.086,92 | 1,00 | 1.753.086,92 | - |
| | | | 1.753.086,92 | - |
| Otros créditos | | | | |
| Anticipo a proveedores | U\$S 9.169,10 | 1,00 | 9.169,10 | - |
| | Y 7.550.605,15 | 0,0097 | 73.240,87 | - |
| | | | 82.409,97 | - |
| Total del Activo Corriente | | | 1.839.723,27 | 486.620,67 |
| Total del Activo | | | 1.839.723,27 | 486.620,67 |
| PASIVO | | | | |
| PASIVO CORRIENTE | | | | |
| Cuentas por pagar | | | | |
| Proveedores del exterior | U\$S 98.880,00 | 1,00 | 98.880,00 | 207.287,43 |
| Acreedores varios del exterior | U\$S 246.532,00 | 1,00 | 246.532,00 | - |
| Obligaciones a pagar | U\$S 273.283,82 | 1,00 | 273.283,82 | - |
| | | | 618.695,82 | 207.287,43 |
| Préstamos | | | | |
| Adelantos en cuenta corriente | U\$S 449,44 | 1,00 | 449,44 | - |
| Préstamos bancarios sin garantía | U\$S 106.652,00 | 1,00 | 106.652,00 | - |
| Préstamos bancarios con garantía | U\$S 657.592,67 | 1,00 | 657.592,67 | 631.474,72 |
| | | | 764.694,11 | 631.474,72 |
| Total del Pasivo Corriente | | | 1.383.389,93 | 838.762,15 |
| PASIVO NO CORRIENTE | | | | |
| Cuentas por pagar | | | | |
| Obligaciones a pagar | U\$S 1.520.800,41 | 1,00 | 1.520.800,41 | - |
| Acreedores varios del exterior | U\$S 117.500,00 | 1,00 | 117.500,00 | - |
| | | | 1.638.300,41 | - |
| Préstamos | | | | |
| Préstamos bancarios sin garantía | U\$S 302.400,00 | 1,00 | 302.400,00 | - |
| Préstamos bancarios con garantía | - | | - | 628.906,03 |
| | | | 302.400,00 | 628.906,03 |
| Otros pasivos | | | | |
| Depósitos en garantía | U\$S 24.038,00 | 1,00 | 24.038,00 | - |
| | | | 24.038,00 | - |
| Total del Pasivo no Corriente | | | 1.964.738,41 | 628.906,03 |
| Total del Pasivo | | | 3.348.128,34 | 1.467.668,18 |

(1) U\$S = Dólares estadounidenses
Y = Yens

Inicialado a los efectos de su identificación con nuestro informe de fecha 1 de julio de 1996
HARTENECK, LOPEZ Y CIA.
C.P.C.E. CAP. FED. T° 1 F° 77

Transportes Metropolitanos Belgrano Sur S.A.

Ejercicios económicos iniciados el 1° de enero de 1995 y 6 de abril de 1994 y
finalizados el 31 de diciembre de 1995 y 1994

Información requerida por el artículo 64 Inc. b) de la Ley 19.550

Anexo VII

| Rubros | Gastos de | | | Total al 31.12.95 \$ | Total al 31.12.94 \$ |
|---|--|----------------------|------------------------|----------------------------|----------------------------|
| | Prestación de servicios y obras \$ | Administración \$ | Comercialización \$ | | |
| Remuneraciones y cargas sociales | 7.504.541,89 | 3.996.985,69 | 1.390.275,42 | 12.891.803,00 | 6.974.651,24 |
| Honorarios y retribuciones por servicios | 138.420,99 | 1.123.057,61 | 230.576,68 | 1.492.055,28 | 1.405.432,39 |
| Alquileres varios | 47.846,19 | 25.648,97 | 2.500,48 | 75.995,64 | 95.579,23 |
| Licencia de marca y transferencia de tecnología | 350.892,99 | - | 380.892,98 | 731.785,97 | - |
| Reparaciones y mantenimiento | 281.307,92 | 54.552,81 | 14.036,19 | 349.896,92 | 339.250,89 |
| Impuestos, tasas y contribuciones | 1.089.388,65 | 441.942,46 | 426.925,71 | 1.958.256,82 | 1.380.328,43 |
| Luz, teléfono, gas y agua | 85.199,80 | 22.942,78 | 244.455,67 | 352.598,25 | 205.617,96 |
| Limpieza de coches y estaciones | 39.270,55 | - | 797.971,01 | 837.241,56 | 497.543,99 |
| Seguros | 632.221,91 | - | 1.388,03 | 633.609,94 | 401.608,93 |
| Depreciación de bienes de uso | 1.297.517,49 | 36.564,76 | 6.660,40 | 1.340.742,65 | 186.009,53 |
| Amortización de activos intangibles | 563.855,95 | - | - | 563.855,95 | 187.951,98 |
| Papelería y artículos de limpieza | 49.202,83 | 73.109,87 | 31.256,42 | 153.569,12 | 175.425,80 |
| Comisiones y gastos bancarios | - | 448.057,94 | - | 448.057,94 | 217.549,94 |
| Publicidad | 6.823,15 | 82.486,79 | 10.369,77 | 99.679,71 | 73.793,54 |
| Viáticos y gastos de representación | 69.879,57 | 34.672,37 | 5.163,61 | 109.715,55 | 162.970,14 |
| Diversos | 121.881,05 | 243.010,38 | 7.287,55 | 372.178,98 | 283.624,57 |
| Seguridad | 1.922.302,81 | - | - | 1.922.302,81 | 1.359.575,64 |
| Juicios, reclamos y accidentes | 60.625,00 | - | - | 60.625,00 | - |
| Totales al 31.12.95 | 14.261.178,74 | 6.583.032,43 | 3.549.759,92 | 24.393.971,09 | - |
| Totales al 31.12.94 | 8.920.908,88 | 3.553.597,19 | 1.472.408,13 | - | 13.946.914,20 |

Inicialado a los efectos de su identificación
con nuestro informe de fecha 1 de julio de 1996
HARTENECK, LOPEZ Y CIA.
C.P.C.E. CAP. FED. T° 1 F° 77