

**Caja de Seguros S.A.**  
**Notas a los Estados Contables**  
 Correspondientes al ejercicio económico  
 iniciado el 1° de julio de 2003  
 y finalizado el 30 de junio de 2004

**NOTA 1 - CONTEXTO ECONOMICO ARGENTINO**


La República Argentina atravesó una severa crisis que llevó a que el Gobierno emita, a partir del mes de diciembre de 2001, una serie de medidas, leyes, decretos y regulaciones que implicaron un profundo cambio del modelo económico vigente hasta ese momento.

Los impactos generados por el conjunto de las medidas adoptadas hasta la fecha por el Gobierno Nacional sobre los estados contables de la Sociedad al 30 de junio de 2004, se reconocieron de acuerdo con las evaluaciones y estimaciones realizadas por la gerencia a la fecha de preparación de los mismos.

A partir del año 2003 y en los primeros meses del 2004, los indicadores económicos comenzaron a reflejar algún grado de estabilización de la economía así como cierta reactivación de la misma. Por otra parte, el Gobierno Nacional manifestó su intención de iniciar una renegociación de la deuda pública externa, incluyendo en los términos de la misma una significativa quita al capital adeudado. Al presente cierre, no se han producido avances significativos en el tema que permitan estimar el resultado final de la renegociación.

La incertidumbre sobre los términos y condiciones en que será negociada la deuda pública podría afectar las evaluaciones y estimaciones referidas al valor final recuperable de las acreencias con el Estado Nacional.

Véase nuestro informe de fecha  
 8 de setiembre de 2004  
 PRICE WATERHOUSE & CO.

 (Socio)  
 C.P.C.E.C.A.B.A. T° I F° I R.A.P.U.

**Caja de Seguros S.A.**  
**Notas a los Estados Contables (Cont.)**

**NOTA 2 - FUSION DE LA SOCIEDAD CON CAJA DE SEGUROS DE VIDA S.A.**

Con fecha 17 de diciembre de 2003, los representantes de Caja de Seguros S.A. y Caja de Seguros de Vida S.A. formalizaron un compromiso previo de fusión mediante el cual la primera de las mencionadas Sociedades absorbe el Activo, el Pasivo y el Patrimonio Neto de Caja de Seguros de Vida S.A..

El proceso de absorción se inició sobre la base de los valores al 30 de setiembre de 2003. La fusión apunta a potenciar las capacidades individuales de cada Compañía a través de una actividad planificada y coordinada en conjunto, contribuir a la optimización de los recursos disponibles por medio de la concentración y unificación de las estructuras técnicas, administrativas, comerciales y financieras, reducir gastos operativos y de administración en beneficio de la sociedad continuadora.

La presente absorción implica la reorganización de Caja de Seguros de Vida S.A. y Caja de Seguros S.A. de acuerdo a lo dispuesto en el artículo 77 de la Ley de Impuesto a las Ganancias (T.O. 1997) y artículos correlativos y concordantes del Decreto reglamentario de la misma.

La fusión fue considerada y aprobada por las respectivas Asambleas de Accionistas el día 29 de diciembre de 2003, publicándose los edictos del mencionado proceso de fusión en el Boletín Oficial y en el diario La Prensa durante los días 28, 29 y 30 de enero de 2004.

La Superintendencia de Seguros de la Nación, a través de su Resolución N° 29.793 del 1° de abril de 2004, y con efecto a partir de dicha fecha, autorizó la fusión por absorción conforme al acuerdo definitivo de fusión del 15 de marzo de 2004. El 29 de abril de 2004, la Inspección General de Justicia inscribió la fusión, el aumento de capital y la modificación del estatuto de Caja de Seguros S.A. bajo el número 5.234 del Libro de Sociedades Comerciales N° 24, motivo por el cual Caja de Seguros de Vida S.A. se disuelve, a la vez que Caja de Seguros S.A. adquiere la titularidad de los derechos y obligaciones de la sociedad que se disuelve, produciéndose de conformidad con lo dispuesto en el artículo N°82 de la Ley N° 19.550.

Tal como se menciona en Nota 12, la Sociedad a decidido exponer en el Estado de Resultados los resultados por nueve meses, previos a la fusión, de Caja de Seguros de Vida en forma conjunta con el resultado de doce meses de Caja de Seguros S.A., a los fines de brindar una mejor exposición de los resultados del negocio. Asimismo, ha incluido en los estados contables al 30 de junio de 2003, que se exponen con fines comparativos, los importes correspondientes a los saldos de la Sociedad absorbida a fin de facilitar la comparabilidad de la información.

Véase nuestro informe de fecha  
8 de setiembre de 2004

PRICE WATERHOUSE & CO.

(Socio)

C.P.C.E.C.A.B.A. T° I F° I R.A.P.U.

**Caja de Seguros S.A.**  
**Notas a los Estados Contables (Cont.)**

**NOTA 3 - NORMAS CONTABLES**

**3.1. Prácticas contables aplicadas**

La Sociedad ha seguido las prácticas contables exigidas por la Superintendencia de Seguros de la Nación (S.S.N.) para confeccionar sus estados contables. Los criterios de valuación aplicados responden a los lineamientos de la Resolución N° 21.523 de dicho Organismo y sus modificatorias. Las normas contables más significativas consideradas para la preparación de los presentes estados contables son:

**3.2. Consideración de los efectos de la inflación**

Los estados contables han sido preparados en moneda constante, reconociendo en forma integral los efectos de la inflación hasta el 30 de junio de 1995. A partir de esa fecha y de acuerdo con normas contables profesionales y con requerimientos de los organismos de contralor, se ha discontinuado la reexpresión de los estados contables hasta el 31 de diciembre de 2001. Desde el 1° de enero de 2002, y de acuerdo con lo establecido por la Resolución N° 3/2002 del Consejo Profesional de Ciencias Económicas de la Ciudad Autónoma de Buenos Aires y la Resolución N° 28.873 de la S.S.N., se ha reiniciado el reconocimiento de los efectos de la inflación, considerando que las mediciones contables que tengan fecha de origen anterior al 31 de diciembre de 2001 se encuentran expresadas en moneda de esa fecha.

Con fecha 25 de marzo de 2003, el Poder Ejecutivo Nacional emitió el Decreto N° 664 que establece que los estados contables de ejercicios que cierran a partir de dicha fecha sean expresados en moneda nominal. En consecuencia, y de acuerdo con la Resolución N° 29.190 emitida por la S.S.N., la Sociedad discontinuó la reexpresión de los estados contables a partir del 1° de enero de 2003. Este criterio no esta de acuerdo con normas contables profesionales vigentes, las cuales establecen que los estados contables deben ser reexpresados hasta el 30 de setiembre de 2003. Sin embargo, al 30 de junio de 2004, la Sociedad estima que este desvío no ha generado un efecto significativo sobre los estados contables.

Asimismo, la Resolución N° 29.226 de la S.S.N. estableció para los estados contables al 30 de junio de 2003 el uso de la cuenta "Corrección global Res. 29.226" para reflejar las diferencias entre las cuenta de resultados a valores históricos del 31 de diciembre de 2002 y sus valores reexpresados a esa fecha afectando así la comparabilidad del estado de resultados de esa fecha con el del presente ejercicio.

Véase nuestro informe de fecha  
8 de setiembre de 2004

PRICE WATERHOUSE & CO.



(Socio)

C.P.C.E.C.A.B.A. T° 1 F° 1 R.A.P.U.

**Caja de Seguros S.A.**  
**Notas a los Estados Contables (Cont.)**

**NOTA 3 - NORMAS CONTABLES (Cont.)**

**3.3. Aplicación de nuevas Resoluciones Técnicas**

El Consejo Profesional de Ciencias Económicas de la Ciudad Autónoma de Buenos Aires aprobó las Resoluciones Técnicas N° 16 “Marco conceptual de las normas contables profesionales”; N° 17 “Normas contables profesionales: desarrollo de cuestiones de aplicación general”, N° 18 “Normas contables profesionales: desarrollo de algunas cuestiones de aplicación particular”, N° 19 “Modificaciones a las Resoluciones Técnicas N° 4, 5, 6, 8, 9, 11 y 14”; N° 20 “Instrumentos derivados y operaciones de cobertura” y N° 21: “Valor patrimonial proporcional – consolidación de estados contables – información a exponer sobre partes relacionadas” a través de sus Resoluciones “C” 238/01, “C” 243/01, “C” 261/01, “C” 262/01, “C” 187/02 y M.D. 5/2003 respectivamente. Las mencionadas Resoluciones Técnicas y las modificaciones incorporadas, entraron en vigencia para los ejercicios iniciados a partir del 1° de julio de 2002, excepto por las Resoluciones Técnicas N° 20 y N° 21 que entraron en vigencia para los ejercicios iniciados el 1° de enero y 1° de abril de 2003 respectivamente.

Las principales modificaciones incorporadas por las dichas Resoluciones Técnicas, que han generado efectos significativos sobre los estados contables de la Sociedad, son:

- Requerimiento obligatorio de aplicar el método del impuesto diferido para el reconocimiento del impuesto a las ganancias.
- Establecimiento de pautas respecto del reconocimiento, medición y exposición de costos laborales.

La Sociedad ha aplicado por primera vez estos criterios en el ejercicio terminado al 30 de junio de 2004, lo que ha originado ajustes a resultados de ejercicios anteriores según se detalla:

<b>Concepto</b>	<b>Efecto sobre resultados acumulados al inicio del ejercicio</b>
	<b>\$</b>
Requerimiento obligatorio de aplicar el método del impuesto diferido para el reconocimiento del impuesto a las ganancias	4.977.169
Establecimiento de pautas respecto del reconocimiento, medición y exposición de pasivos por costos laborales	(5.235.143)
Ajuste del Valor V.P.P. sobre acciones sociedades relacionadas	(1.714.208)
<b>Total</b>	<b>(1.972.182)</b>

Véase nuestro informe de fecha  
8 de setiembre de 2004

PRICE WATERHOUSE & CO.

  
(Socio)  
C.P.C.E.C.A.B.A. T° 1 F° 1 R.A.P.U.

**Caja de Seguros S.A.**  
**Notas a los Estados Contables (Cont.)**

**NOTA 3 - NORMAS CONTABLES (Cont.)**

**3.4. Criterios de valuación**

**a. Disponibilidades, créditos y deudas**

- En moneda nacional sin cláusula de ajuste: a su valor nominal.
- En moneda extranjera: se convirtieron a los tipos de cambio vigentes al cierre del ejercicio.

**b. Inversiones**

- Fondos comunes de inversión y Bonos del Gobierno Nacional (BODENES): se valuaron a sus cotizaciones vigentes al cierre del ejercicio, netas de los gastos directos estimados de venta.
- Certificados de Crédito Fiscal: los títulos públicos oportunamente canjeados por Certificados de Crédito Fiscal de acuerdo a lo dispuesto por el Decreto 1.226/2001 del Poder Ejecutivo se encuentran valuados considerando la metodología de cálculo establecida en el artículo 1° de la Resolución 23.808 de la S.S.N., sus complementarias y aclaratorias, de acuerdo con la decisión adoptada por el Directorio en la reunión del 9 de noviembre de 1998. Con fecha 3 de febrero de 2002, los mismos fueron convertidos a razón de \$ 1,40 por cada U\$S 1 y a partir de dicha fecha se consideran las tasas de interés estipuladas por el Decreto 471/2002. Este criterio de valuación se ha mantenido atento a las excepciones dispuestas por la resolución N° 28.759 de la S.S.N., al uso previsto para dichas inversiones por el Gobierno Nacional como instrumentos cancelatorios de obligaciones tributarias, regimen que se encuentra, de acuerdo a lo dispuesto por el Decreto 493/2004 del P.E.N., suspendido por tiempo determinado y a la mencionada decisión adoptada por el Directorio, el cual se manifestó con antelación a que los títulos públicos subyacentes fueran considerados elegibles para el canje de deuda pública. El criterio de valuación utilizado fue fundamentado por la Sociedad en nota dirigida a la S.S.N. con fecha 3 de setiembre de 2004.

Sin perjuicio del criterio de valuación adoptado y, dado que no existe un valor de mercado representativo para los Certificados de Crédito Fiscal, la Sociedad ha estimado el valor recuperable de los Certificados de Crédito Fiscal en función al valor de cotización que a la fecha de cierre del presente ejercicio presentan los títulos públicos oportunamente canjeados, el cual es de \$ 12.634.893. La diferencia con el valor registrado es de \$ 12.439.095.

Véase nuestro informe de fecha  
8 de setiembre de 2004

PRICE WATERHOUSE & CO.

  
(Socio)

C.P.C.E.C.A.B.A. T° I F° I R.A.P.U.

**Caja de Seguros S.A.**  
**Notas a los Estados Contables (Cont.)**

**NOTA 3 - NORMAS CONTABLES (Cont.)**

**3.4. Criterios de valuación (Cont.)**

**b. Inversiones (Cont.)**

- Treasury bills: han sido valuados a su valor de cotización al 30 de junio de 2004 más los intereses devengados hasta dicha fecha correspondientes a los cupones de renta.
- Acciones con cotización: han sido valuadas a su valor de cotización al 30 de junio de 2004 informado por la Comunicación N° 643 de la Superintendencia de Seguros de la Nación.
- Títulos públicos (Resolución N° 23.808 S.S.N.): fueron valuados considerando la metodología de cálculo establecida en el artículo 1° de dicha Resolución de la S.S.N., sus complementarias y aclaratorias. Con fecha 3 de febrero de 2002, los mismos fueron convertidos a pesos a razón de \$ 1,40 por cada U\$S 1 y a partir de dicha fecha se consideran las tasas de interés estipuladas por el Decreto 471/2002. El mencionado criterio de valuación es admitido por la Resolución N° 28.759 (S.S.N.), en virtud de tratarse de títulos públicos no elegibles para el canje contemplado en el Decreto N° 1.387/2001.
- Préstamos garantizados: la Sociedad adhirió al canje de títulos de deuda pública por préstamos garantizados previsto en el Decreto N° 1.387/2001 y normas complementarias, los cuales se exponen a su valor de origen más los resultados financieros explícitos devengados al cierre del ejercicio convertidos a \$ 1,40 por cada U\$S 1 y ajustados por el CER, según lo dispuesto por el Decreto N° 471/2002. En virtud de lo establecido por la Resolución N° 29.248 (S.S.N.), las utilidades producidas como consecuencia del canje y la conversión se exponen en cuentas regularizadoras del rubro Inversiones denominadas "Utilidad Canje Decreto 1.387/2001 a Devengar" y "Utilidad Conversión Decreto 471/2002 a Devengar" las cuales se devengan linealmente en función de la vida útil de los Préstamos garantizados. Al 30 de junio de 2004, su valor contable neto, en su conjunto, no supera su "valor presente", calculado en los términos del artículo 11 de la Resolución N° 29.248 de la S.S.N.. Asimismo, en virtud de lo establecido por el Decreto N° 644, con fecha 15 de mayo de 2002, la Sociedad presentó ante el Ministerio de Economía, el Banco Central de la República Argentina y Caja de Valores S.A. una nota en la cual acepta todas las modificaciones en las condiciones de los préstamos garantizados.
- Préstamos prendarios e hipotecarios: se valuaron a su valor nominal más el interés devengado a la fecha de cierre del ejercicio neto de la correspondiente previsión por incobrabilidad.

Véase nuestro informe de fecha  
8 de setiembre de 2004

PRICE WATERHOUSE & CO.



(Socio)

C.P.C.E.C.A.B.A. T° I F° I R.A.P.U.

**Caja de Seguros S.A.**  
**Notas a los Estados Contables (Cont.)**

**NOTA 3 - NORMAS CONTABLES (Cont.)**

**3.4. Criterios de valuación (Cont.)**

**b. Inversiones (Cont.)**

- Operaciones de pase colocador: se valoraron al precio de adquisición más el devengamiento de la diferencia resultante de comparar dicho precio con el precio de ejercicio de las mencionadas opciones a las fechas de vencimiento, neto de los cobros parciales efectuados por la Sociedad hasta la fecha de cierre de ejercicio.
- Depósitos a plazo fijo: han sido valuados a su valor nominal más los intereses financieros devengados al cierre del ejercicio.
- Obligaciones negociables: se valoraron a sus valores de cotización al cierre del ejercicio neto de los gastos estimados de venta.
- Inversiones permanentes en sociedades controladas y vinculadas: las participaciones accionarias en Instituto del Seguro de Misiones S.A., La Caja de Seguros de Retiro S.A., La Caja Aseguradora de Riesgos del Trabajo ART S.A., Europ Assistance Argentina S.A. y Ritenere S.A. han sido valuadas de acuerdo con el método del valor patrimonial proporcional, calculado en base a los estados contables de las sociedades emisoras. Los resultados del ejercicio provenientes de dichas inversiones se incluyen en la línea "Resultado Inversiones en Sociedades Art. 33" dentro de la Estructura Financiera. La participación en CESVI Argentina S.A. fue valuada a su costo de adquisición.

**c. Deudores por premios**

Los saldos de deudores por premios han sido valuados a su valor nominal, netos de la previsión por incobrabilidad estimada por la Sociedad al cierre del ejercicio.

**d. Inmuebles y bienes muebles de uso**

Teniendo en cuenta lo mencionado en Nota 3.2. los inmuebles y bienes muebles de uso se exponen a su valor de costo reexpresado, menos la correspondiente amortización acumulada. La amortización es calculada por el método de la línea recta, aplicando tasas anuales suficientes para extinguir sus valores al final de la vida útil estimada. Asimismo, la Sociedad ha registrado una previsión por desvalorización para contemplar la pérdida de valor de ciertos inmuebles destinados a actividades de inversión o desocupados.

Véase nuestro informe de fecha  
8 de setiembre de 2004

PRICE WATERHOUSE & CO.

(Socio)

C.P.C.E.C.A.B.A. T° 1 F° 1 R.A.P.U.

**Caja de Seguros S.A.**  
**Notas a los Estados Contables (Cont.)**

**NOTA 3 - NORMAS CONTABLES (Cont.)**

**3.4. Criterios de valuación (Cont.)**

**d. Inmuebles y bienes muebles de uso (Cont.)**

El resultado de la venta de los inmuebles y bienes muebles de uso se determina comparando el precio de venta y el valor residual del bien y se incluye en el rubro otros ingresos y egresos del estado de resultados.

De acuerdo a las estimaciones de la Sociedad los valores residuales de los inmuebles considerados en su conjunto no tienen diferencias significativas con los valores recuperables.

**e. Otros activos**

Al 30 de junio de 2004 la Sociedad incluyó en este rubro \$ 7.490.185 correspondientes a erogaciones efectuadas en concepto de publicidad, de acuerdo con planes estratégicos fijados por la Dirección de la misma. Se estima que los mismos contribuyen a la generación de ingresos por doce meses, razón por la cual se los amortiza en ese plazo.

Asimismo, la Sociedad incluyó en el rubro \$ 465.870 correspondientes a importes pagados por la compra de automóviles para utilizarlos, a opción del asegurado, como reposición del bien siniestrado. Estos bienes fueron valuados a sus valores de adquisición sin que estos superen sus valores de mercado.

**f. Reserva para siniestros pendientes de los ramos generales y vida colectivo**

La Sociedad constituyó su reserva para siniestros pendientes de acuerdo con las disposiciones de la S.S.N., imputando contablemente los siniestros en el momento de ocurrencia de los mismos. Siguiendo un criterio definido por la Caja Nacional de Ahorro y Seguro (en liquidación) en el marco del proceso de privatización, los siniestros por incapacidad total y permanente, correspondientes al ramo vida colectivo, fueron contabilizados en función de la fecha en que el asegurado se desvinculó de su empleo.

Véase nuestro informe de fecha  
8 de setiembre de 2004  
PRICE WATERHOUSE & CO.

 (Socio)  
C.P.C.E.C.A.B.A. T° I F° I R.A.P.U.



**Caja de Seguros S.A.**  
**Notas a los Estados Contables (Cont.)**

**NOTA 3 - NORMAS CONTABLES (Cont.)**

**3.4. Criterios de valuación (Cont.)**

**f. Reserva para siniestros pendientes de los ramos generales y vida colectivo (Cont.)**

Al 30 de junio de 2004 la Sociedad valuó los juicios sin sentencia, acuerdo o transacción, correspondientes al ramo automotores, de acuerdo con los requerimientos establecidos en el punto 39.6.4. de la Resolución N° 29.053 dictada por la S.S.N., sus modificatorias y aclaratorias. Los juicios sin sentencia correspondientes al resto de los ramos en que opera la Sociedad fueron valuados sobre la base del sesenta por ciento (60%) de los importes demandados actualizados según la norma vigente, excepto para aquellos juicios correspondientes al ramo Responsabilidad civil – cobertura mala praxis. Los juicios con sentencia se valúan al monto determinado en la misma más los gastos causídicos correspondientes. Sobre los pasivos así constituidos, se ha deducido la participación del reasegurador.

Aquellos casos, con demanda parcial o totalmente indeterminada, se han estimado según el valor promedio que surge de considerar el total de las sumas pasivadas a cargo de la Sociedad por los restantes juicios, dividido el total de casos involucrados para cada sección.

Para el ramo Responsabilidad civil – cobertura mala praxis -, los juicios sin sentencia, acuerdo o transacción fueron valuados al treinta por ciento (30%) de los importes demandados actualizados, según la normativa vigente, de acuerdo lo establece el punto 39.6.2.7.2.1. de la Resolución N° 29.053 dictada por la S.S.N.. Asimismo, se han considerado los límites de responsabilidad según las respectivas pólizas y sus acuerdos complementarios.

No se consideró deducción por reaseguro, para aquellos casos en que no se reúnen las formalidades y/o condiciones necesarias para su cómputo.

**g. Reserva para siniestros pendientes del negocio de vida previsional**

La Sociedad ha constituido las reservas de siniestros pendientes relativas al seguro de vida colectivo de invalidez y fallecimiento Ley N° 24.241 siguiendo los lineamientos establecidos por la Resolución N° 23.380 y sus modificatorias (Resoluciones Nros. 24.049 y 28.544) de la Superintendencia de Seguros de la Nación.

Véase nuestro informe de fecha  
8 de setiembre de 2004

PRICE WATERHOUSE & CO.

(Socio)

C.P.C.E.C.A.B.A. T° I F° I R.A.P.U.

**Caja de Seguros S.A.**  
**Notas a los Estados Contables (Cont.)**

**NOTA 3 - NORMAS CONTABLES (Cont.)**

**3.4. Criterios de valuación (Cont.)**

**h. Siniestros Ocurridos y No Reportados (I.B.N.R.)**

En virtud de las disposiciones establecidas en la Resolución N° 29.053 de la S.S.N., al 30 de junio de 2004, la Sociedad ha constituido el pasivo correspondiente a Siniestros ocurridos y no denunciados o reportados (I.B.N.R.) y Siniestros incurridos y denunciados pero reservados en forma insuficiente, de acuerdo a la metodología detallada en los puntos 39.6.7.3. a 39.6.7.5. de dicha Resolución.

Dado que la Sociedad carece de la experiencia necesaria para aplicar el procedimiento de Desarrollo de Siniestros para el ramo Responsabilidad Civil – Mala praxis, la misma ha constituido, para dicho ramo y cobertura, el pasivo I.B.N.R. y Siniestros incurridos y denunciados pero reservados en forma insuficiente, conforme al punto 39.6.7.3.1.4.2 de la Resolución N° 29.053 de la S.S.N., modificado por los artículos 2° y 3° de la Resolución N° 29.191 de la S.S.N.

El pasivo correspondiente a Siniestros ocurridos y no reportados asciende a \$ 63.278.495 para los ramos patrimoniales y a \$ 48.457.340 para los seguros de personas, contabilizándose en el rubro deudas con asegurados.

**i. Reserva para riesgos en curso y reserva matemática**

La reserva para riesgos en curso ha sido constituida por el 100% del riesgo no corrido en el ejercicio, siguiendo el método de póliza por póliza, de acuerdo a lo establecido por la Resolución N° 29.053 de la Superintendencia de Seguros de la Nación.

La reserva matemática correspondiente a vida individual a prima nivelada se ha constituido de acuerdo a las bases técnicas aprobadas por la Superintendencia de Seguros de la Nación.

**j. Reserva técnica por insuficiencia de primas**

La Sociedad efectuó el cálculo de la Reserva Técnica por Insuficiencia de Primas al cierre del ejercicio siguiendo los lineamientos del punto 39.4. de la Resolución N° 29.053 de la Superintendencia de Seguros de la Nación.

Véase nuestro informe de fecha  
8 de setiembre de 2004

PRICE WATERHOUSE & CO.

(Socio)

C.P.C.E.C.A.B.A. T° 1 F° 1 R.A.P.U.

**Caja de Seguros S.A.**  
**Notas a los Estados Contables (Cont.)**

**NOTA 3 - NORMAS CONTABLES (Cont.)**

**3.4. Criterios de valuación (Cont.)**

**k. Pasivo por costos laborales**

La Sociedad ha contabilizado el pasivo por vacaciones no gozadas al 30 de junio de 2004 de acuerdo a las mejores estimaciones y evaluaciones realizadas por la Gerencia, considerando en su cálculo las contribuciones patronales a ingresar por tal circunstancia. El pasivo resultante ha sido registrado en el rubro Deudas sociales y fiscales.

**l. Impuesto a las ganancias**

La Sociedad ha reconocido el cargo por impuesto a las ganancias en base al método del pasivo por impuesto diferido, reconociendo de esta manera las diferencias temporarias entre las mediciones de los activos y pasivos contables e impositivas. Las principales diferencias temporarias se originan en diferencias en el reconocimiento de las utilidades por conversión y C.E.R. sobre los Préstamos garantizados, provisiones para deudores por premios incobrables y otros créditos y ciertas provisiones integrantes del pasivo.

A los efectos de determinar los activos y pasivos diferidos se ha aplicado sobre las diferencias temporarias identificadas y los quebrantos impositivos, la tasa impositiva que se espera este vigente al momento de su reversión o utilización, considerando las normas legales sancionadas a la fecha de emisión de estos estados contables.

**m. Impuesto a la ganancia mínima presunta**

La Sociedad determina el impuesto a la ganancia mínima presunta aplicando la tasa vigente del 1% sobre los activos computables al cierre del ejercicio. Este impuesto es complementario del impuesto a las ganancias. La obligación fiscal de la Sociedad en cada ejercicio coincidirá con el mayor de ambos impuestos. Sin embargo, si el impuesto a la ganancia mínima presunta excede en un ejercicio fiscal al impuesto a las ganancias, dicho exceso podrá computarse como pago a cuenta del impuesto a las ganancias que pudiera producirse en cualquiera de los diez ejercicios siguientes.

Véase nuestro informe de fecha  
8 de setiembre de 2004

PRICE WATERHOUSE & CO.

(Socio)

C.P.C.E.C.A.B.A. T° 1 F° 1 R.A.P.U.

**Caja de Seguros S.A.**  
**Notas a los Estados Contables (Cont.)**

**NOTA 3 - NORMAS CONTABLES (Cont.)**

**3.4. Criterios de valuación (Cont.)**

**m. Impuesto a la ganancia mínima presunta (Cont.)**

La Sociedad ha reconocido el impuesto a la ganancia mínima presunta devengado en el ejercicio y pagado en ejercicios anteriores como crédito debido a que estima que en ejercicios futuros podrá computarlo como pago a cuenta del impuesto a las ganancias.

**n. Cuentas del patrimonio neto**

Los movimientos de las cuentas del patrimonio neto han sido reexpresados siguiendo los lineamientos detallados en la Nota 3.2.

La cuenta "Capital accionario en circulación" ha sido expresada a su valor nominal histórico. La diferencia entre el capital accionario en circulación expresado en moneda homogénea y el capital accionario en circulación nominal histórico ha sido expuesta en la cuenta "Ajustes no capitalizados" integrante del patrimonio neto.

La Sociedad revirtió las reservas denominadas "Reserva Utilidad Canje Decreto 1387/2001" y "Reserva Utilidad Conversión Decreto 471/2002", que hasta el 31 de marzo de 2003 se exponían en el Capítulo Ganancias Reservadas del Estado de Evolución del Patrimonio Neto, de acuerdo a lo establecido por las Resoluciones N° 28.512 y N° 28.760 emitidas por la S.S.N..

**o. Cuentas del estado de resultados**

Con las prescripciones mencionadas en Nota 3.2., los resultados del ejercicio se exponen por sus valores de origen, excepto los cargos por activos consumidos (depreciación de inmuebles y bienes de uso muebles) que fueron determinados en función de los valores reexpresados de tales activos.

**3.5. Criterios de Exposición**

Los presentes estados contables se exponen de acuerdo al modelo de Anexo I de la Resolución N° 24.847 de la S.S.N. y a la Circular N° 3.532 del respectivo Organismo.

Véase nuestro informe de fecha  
8 de setiembre de 2004  
PRICE WATERHOUSE & CO.

 (Socio)  
C.P.C.E.C.A.B.A. T° I F° I R.A.P.U.

**Caja de Seguros S.A.**  
**Notas a los Estados Contables (Cont.)**

**3.6. Diferencias entre las Normas Contables Profesionales y las Normas Contables de la Superintendencia de Seguros de la Nación**

La Sociedad ha seguido los criterios de valuación y exposición admitidos por la Superintendencia de Seguros de la Nación, los cuales difieren de las normas contables profesionales en ciertos aspectos, pudiendo mencionarse como más importante los siguientes:

- Adopción de un modelo contable en el cual prevalece, a los efectos de definir los criterios de valuación a utilizar, la intención de la Sociedad. En este contexto, se valuarán a valores corrientes únicamente los activos destinados a la venta. Asimismo, establece las pautas requeridas para la contabilización de créditos y pasivos, los que se reconocerán, en general, a sus valores descontados. De acuerdo a las características particulares del negocio de la Sociedad no se verifican las condiciones que permitan adoptar dicho criterio de valuación.
- Incorporación de pautas estrictas para efectuar las comparaciones con valores recuperables. La Sociedad no ha cuantificado los efectos que se hubieran derivado de haber aplicado las referidas pautas en la confección de los presentes estados contables.
- No permite activar costos de investigación, desarrollo, marcas, publicidad, etc.; no obstante ello, la Sociedad, tal como se menciona en Nota 3.4.e., mantiene registrado en el rubro Otros Activos cargos por publicidad por \$ 7.490.185, los cuales se estima aportarán a la generación de ingresos futuros.
- Conforme se explica en Nota 3.2., la Sociedad discontinuó la reexpresión de los estados contables a partir del 1° de enero de 2003. Este criterio no esta de acuerdo con normas contables profesionales vigentes, las cuales establecen que los estados contables deben ser reexpresados hasta el 30 de setiembre de 2003.
- Considerando las Normas Contables Profesionales vigentes en la Ciudad Autónoma de Buenos Aires, al 30 de junio de 2004 y 2003 la valuación de los préstamos garantizados, que se mencionan en Nota 3.4.b. debería haberse realizado considerando los respectivos valores de cotización al 6 de noviembre de 2001 de los títulos canjeados como costo de adquisición de la transacción a partir de esa fecha. A este valor se le debería adicionar el devengamiento de la tasa interna de retorno implícita en el flujo de fondos previsto para cada préstamo garantizado hasta el cierre de cada ejercicio. La Sociedad no ha estimado el efecto de esta diferencia.

Véase nuestro informe de fecha  
8 de setiembre de 2004

PRICE WATERHOUSE & CO.

(Socio)

C.P.C.E.C.A.B.A. T° I F° I R.A.P.U.

**Caja de Seguros S.A.**  
**Notas a los Estados Contables (Cont.)**

**NOTA 3 - NORMAS CONTABLES (Cont.)**

**3.6. Diferencias entre las Normas Contables Profesionales y las Normas Contables de la Superintendencia de Seguros de la Nación (Cont.)**

- Requisitos de exposición entre los que se destacan, la presentación del estado de flujo de efectivo, de los estados contables consolidados, de la información por segmentos y la exposición de información comparativa en la información complementaria incluida en los anexos y notas a los estados contables, de acuerdo por lo requerido por la Resolución Técnica N° 8 de la Federación Argentina de Consejos Profesionales de Ciencias Económicas (texto modificado por la Resolución Técnica N° 19).

Asimismo, no se han contemplado la totalidad de los requisitos de la Resolución Técnica N° 21 de la F.A.C.P.C.E. respecto de la presentación de la información sobre partes relacionadas, discriminada por tipo de vinculación y con información de saldos y resultados de operaciones.

- La Sociedad, tal como se menciona en Nota 12, expone en su Estado de Resultados al 30 de junio de 2004 el resultado registrado por Caja de Seguros de Vida S.A. por el período comprendido entre el 1° de julio de 2003 y el 31 de marzo de 2004, sumado al resultado propio obtenido, así como los saldos de la sociedad absorbida en los saldos al 30 de junio de 2003 expuestos con fines comparativos. Este criterio no está de acuerdo con Normas Contables Profesionales las cuales disponen que los efectos de una fusión deben registrarse a partir de la fecha en que el absorbente asume las operaciones de la Sociedad absorbida. La Sociedad estima que el criterio adoptado no afecta la valuación de la entidad y que solo refleja más adecuadamente los resultados de las operaciones.

Véase nuestro informe de fecha  
8 de setiembre de 2004

PRICE WATERHOUSE & CO.

(Socio)

C.P.C.E.C.A.B.A. T° I F° I R.A.P.U.

## Caja de Seguros S.A.

Notas a los Estados Contables (Cont.)

### NOTA 4 - SOCIEDADES DEL ARTICULO 33 DE LA LEY 19.550 Y AFILIADAS

La Sociedad es controlada por Caja de Ahorro y Seguro S.A., afiliada de Ritenere S.A., controlante de Instituto del Seguro de Misiones S.A. y La Caja de Seguros de Retiro S.A., y vinculada de La Caja Aseguradora de Riesgos del Trabajo ART S.A.. Los saldos pendientes al cierre 30 de junio de 2004 con dichas Sociedades son:

Concepto	\$
<b><u>Sociedad controlante:</u></b>	
Caja de Ahorro y Seguro S.A.	
Otros Créditos (1)	84.385.730
Otras Deudas (2)	(3.383.428)
<b><u>Sociedad afiliada:</u></b>	
Ritenere S.A.	
Otras Deudas (1)	(199.650)
<b><u>Sociedades controladas:</u></b>	
Instituto del Seguro de Misiones S.A.	
Deudas con Asegurados (3)	(1.196.554)
Compromisos Técnicos (4)	(29)
Reaseguros (5)	1.431.520
Otros Créditos (1)	1.049.554
La Caja de Seguros de Retiro S.A.	
Otras Deudas (2)	(1.174.506)
<b><u>Sociedad vinculada:</u></b>	
La Caja Aseguradora de Riesgos del Trabajo ART S.A.	
Otras Deudas (2)	(17.184)

- (1) Corresponde a anticipos en cuenta corriente  
(2) Corresponde a gastos incurridos por cuenta y orden de Caja de Seguros S.A.  
(3) Corresponde al saldo por reaseguros activos incluido en la Reserva de Siniestros Pendientes del Instituto del Seguro de Misiones S.A. en virtud de los contratos de cuota parte de los ramos Automotores e Incendio.  
(4) Corresponde a la participación por reaseguros activos de Caja de Seguros S.A. en la Reserva para Riesgos en Curso del Instituto del Seguro de Misiones S.A. en virtud de los contratos mencionados en (4).  
(5) Corresponde al saldo de cuenta corriente por los contratos de reaseguros activos mencionados en (4).

Véase nuestro informe de fecha  
8 de setiembre de 2004

PRICE WATERHOUSE & CO.

(Socio)

C.P.C.E.C.A.B.A. T° 1 F° 1 R.A.P.U.

## Caja de Seguros S.A.

### Notas a los Estados Contables (Cont.)

#### NOTA 5 - IMPUESTO A LAS GANANCIAS – IMPUESTO DIFERIDO

La evolución y composición de los activos y pasivos por impuesto diferido se detallan en los siguientes cuadros:

- Activos diferidos:

	30.06.2003	Movimientos del ejercicio	30.06.2004
Quebranto impositivo	25.476.312	(1.633.341)	23.842.971
Inversiones	787.309	108.135	895.444
Créditos	7.261.821	(1.001.546)	6.260.275
Bienes de uso e inmuebles	763.999	875.000	1.638.999
Otras deudas	4.662.612	3.097.296	7.759.908
Otros	1.195.966	(266.426)	929.540
<b>Subtotal</b>	<b>40.148.019</b>	<b>1.179.118</b>	<b>41.327.137</b>

- Impuesto diferido Pasivo:

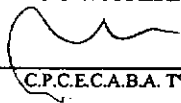
	30.06.2003	Movimientos del ejercicio	30.06.2004
Inversiones	(31.759.836)	(3.094.934)	(34.854.770)
Otros activos	(3.364.987)	65.383	(3.299.604)
Otros	(46.027)	40.587	(5.440)
<b>Subtotal</b>	<b>(35.170.850)</b>	<b>(2.988.964)</b>	<b>(38.159.814)</b>
<b>Impuesto diferido total</b>	<b>4.977.169</b>	<b>(1.809.846)</b>	<b>3.167.323</b>

A continuación se presenta una conciliación entre el impuesto a las ganancias cargado a resultados y el que resultaría de aplicar la tasa del impuesto vigente sobre la ganancia contable:

	\$
Resultado del ejercicio antes de impuestos	7.836.154
Efecto del AREA por registración Provisión para Vacaciones (Nota 3.3.)	(5.235.143)
<b>Subtotal</b>	<b>2.601.011</b>
Tasa del impuesto vigente	35%
Resultado del ejercicio a la tasa del impuesto	910.354
Diferencias permanentes a la tasa del impuesto:	
Prev. otros créditos	4.486.910
Inversiones P.Garantizados (CER y utilidad canje)	(5.829.993)
Amortización ajustada por inflación – Bienes de uso e inmuebles	1.829.921
Dividendos cobrados de sociedades relacionadas	(2.100.000)
Otros	2.512.654
<b>- Impuesto determinado del ejercicio (pérdida)</b>	<b>1.809.846</b>

Véase nuestro informe de fecha  
8 de setiembre de 2004

PRICE WATERHOUSE & CO.



(Socio)

C.P.C.E.C.A.B.A. T° I F° I R.A.P.U.



**Caja de Seguros S.A.**  
**Notas a los Estados Contables (Cont.)**

**NOTA 6 - VENTA DE ACCIONES Y PARTICIPACION ACCIONARIA EN SOCIEDADES**

Con fechas 25 de febrero y 31 de marzo de 2004 Caja de Seguros S.A. vendió a Caja de Ahorro y Seguro S.A., 132.800 acciones de La Caja de Seguros de Retiro S.A., representativas del 5% del Capital Social de dicha Sociedad y 3.750 acciones de Instituto del Seguro de Misiones S.A., representativas del 5% del Capital Social de dicha Sociedad, respectivamente.

Al 30 de junio de 2004 la Sociedad presenta como parte de su tenencia accionaria las participaciones que Caja de Seguros de Vida S.A. mantenía en La Caja Aseguradora de Riesgos del Trabajo ART S.A., La Caja de Seguros de Retiro S.A. e Instituto del Seguro de Misiones S.A. al momento de efectivizarse la fusión por absorción mencionada en Nota 2. Los porcentajes de tenencia accionaria incorporados como consecuencia de dicho proceso de fusión fueron de 12 %, 30% y 1%, respectivamente.

A continuación se expone detalle de la tenencia accionaria de Caja de Seguros S.A. al cierre del presente ejercicio:

Sociedad	Tenencia accionaria al 30.06.04
La Caja Aseguradora de Riesgos del Trabajo ART S.A.	50,00%
La Caja de Seguros de Retiro S.A.	95,00%
Instituto del Seguro de Misiones S.A.	94,95%

Las participaciones de la Sociedad en La Caja Aseguradora de Riesgos del Trabajo ART S.A., Instituto del Seguro de Misiones S.A. y La Caja de Seguros de Retiro S.A. se exponen en el rubro Inversiones valuadas de acuerdo a su valor patrimonial proporcional.

Véase nuestro informe de fecha  
8 de setiembre de 2004

PRICE WATERHOUSE & CO.



(Socio)

C.P.C.E.C.A.B.A. T° 1 F° 1 R.A.P.U.

## Caja de Seguros S.A.

### Notas a los Estados Contables (Cont.)

#### NOTA 7 - I.B.N.R. - FACTORES DE DESARROLLO

Tal como se indica en la Nota 3.4.h), al 30 de junio de 2004 la Sociedad ha contabilizado, en virtud de las disposiciones establecidas en la Resolución N° 29.053 de la S.S.N., el pasivo correspondiente a futuros pagos por siniestros ocurridos y no denunciados o reportados (I.B.N.R.) y siniestros incurridos y denunciados pero reservados en forma insuficiente, bajo la metodología de cálculo detallada en dicha Resolución.

A continuación se indican cuales son los factores de desarrollo acumulados para cada ramo y tipo de cobertura:

Ramo - Cobertura	Periodos de Ocurrencia						
	01/07/03 al 30/06/04	01/07/02 al 30/06/03	01/07/01 al 30/06/02	01/07/00 al 30/06/01	01/07/99 al 30/06/00	01/07/98 al 30/06/99	01/07/97 al 30/06/98
	Factores de desarrollo						
<b>Ramos Generales:</b>							
Autos - Cascos	0,9769	0,9678	0,9553	0,9795	1,0000		
Autos - Responsabilidad civil	1,1874	1,2725	1,1736	1,0144	1,0230	0,9931	1,0000
Responsabilidad civil	1,3716	1,4622	0,6560	0,6935	0,4826	1,0525	1,0000
Incendio	0,6080	0,7925	0,9026	1,0000	1,0000		
Transporte mercaderías	0,8332	1,1228	0,9949	1,0016	1,0000		
Transporte cascoss	0,5432	1,0000	1,0000	1,0000	1,0000		
Robo	0,4989	0,6771	1,0000	1,0000	1,0000		
Seguro Técnico	0,4255	0,4459	0,4608	0,5752	1,0000		
Combinado familiar	0,6984	0,9914	0,9912	1,0000	1,0000		
<b>Ramos Vida:</b>							
Vida colectivo	1,2521	1,0176	1,0153	0,9976	1,0000		
Accidentes personales	16,3331	1,0000	1,0000	1,0000	1,0000		

#### NOTA 8 - ESTADO DEL CAPITAL

Al 30 de junio de 2004 y, como resultado de la fusión por absorción mencionada en Nota 2, Caja de Seguros S.A. aumentó su Capital social de \$ 56.000.000 a \$ 129.300.000, o sea \$ 73.000.000. La acciones representativas del aumento de capital referenciado (733.000) se atribuyen a los accionistas conforme su respectiva participación en la Sociedad incorporante según relación de canje aprobada por las asambleas de Caja de Seguros S.A. y Caja de Seguros de Vida S.A. que resolvieron sobre la fusión de ambas Sociedades.

Véase nuestro informe de fecha  
8 de setiembre de 2004

PRICE WATERHOUSE & CO.

(Socio)

C.P.C.E.C.A.B.A. T° I F° I R.A.P.U.

**Caja de Seguros S.A.**  
**Notas a los Estados Contables (Cont.)**

**NOTA 8 - ESTADO DEL CAPITAL (Cont.)**

El capital social de la Sociedad al 30 de junio de 2004 asciende a \$ 129.300.000, el cual se encuentra totalmente suscrito e integrado. De acuerdo con el acta de Asamblea General Ordinaria Unánime N° 23, de fecha 23 de setiembre de 2003, la Sociedad incremento su reserva legal en \$ 248.263 dando cumplimiento a lo requerido por la Ley de Sociedades Comerciales.

**NOTA 9 - RELACIONES TECNICAS**

Al 30 de junio de 2004 la Sociedad presenta superávit de cobertura de compromisos con asegurados (artículo 35 de la Ley 20.091 y disposiciones complementarias) y cumple con los límites exigidos por el artículo 35 de la Resolución Nro. 21.523 de la Superintendencia de Seguros de la Nación y sus modificatorias. Asimismo, al cierre del ejercicio, la Sociedad cumplimenta las normas sobre Capitales Mínimos dispuestas por el Organismo de Contralor.

**NOTA 10 - SEGURO DE VIDA PREVISIONAL - CONSIDERACIÓN DEL  
DECRETO N° 460/99 DEL PODER EJECUTIVO NACIONAL**

Caja de Seguros de Vida S.A. (sociedad absorbida), incursionó en el negocio de vida previsional solo durante los primeros tres años del sistema puesto en vigencia en el mes de junio de 1994. La incidencia de los seguros de vida previsional no ha sido significativa en relación al total del negocio de la Sociedad, representando el 6,6%; 3,4% y 0,87% de las primas emitidas en los ejercicios cerrados al 30 de junio de 1995, 1996 y 1997, respectivamente.

No obstante la escasa materialidad del volumen operado y que en la actualidad la Sociedad no se encuentra operando en el negocio de vida previsional, se han evaluado los posibles efectos derivados del Decreto 460/99 del Poder Ejecutivo Nacional.

El referido Decreto, de fecha 5 de mayo de 1999, modifica la reglamentación de la Ley 24.241 en lo que respecta a los requisitos a cumplir por los afiliados para adquirir la calidad de aportante regular o irregular.

Véase nuestro informe de fecha  
8 de setiembre de 2004

PRICE WATERHOUSE & CO.

 (Socio)

C.R.C.E.C.A.B.A. T° I F° I R.A.P.U.

**Caja de Seguros S.A.**  
**Notas a los Estados Contables (Cont.)**

**NOTA 10 - SEGURO DE VIDA PREVISIONAL - CONSIDERACIÓN DEL  
 DECRETO N° 460/99 DEL PODER EJECUTIVO NACIONAL (Cont.)**

Con fecha 19 de agosto de 1999 la Secretaría de Seguridad Social del Ministerio de Trabajo y Seguridad Social emitió la Resolución 57/99, mediante la cual se establecen las normas aclaratorias sobre el mencionado Decreto, con vigencia a partir del 20 de mayo de 1999. Dicha Resolución establece que si bien no procede la reapertura de las instancias administrativas, si los titulares reúnen los requisitos contemplados en el Decreto N° 460/99, pueden petitionar nuevamente el retiro transitorio por invalidez, si acreditan los restantes extremos de la Ley y que, en análogas condiciones, los causahabientes de los afiliados fallecidos con anterioridad al 20 de mayo de 1999 tendrán derecho a la pensión por fallecimiento.

En virtud de lo expuesto, y teniendo en cuenta los derechos y obligaciones transferidos como consecuencia de la fusión por absorción mencionada en Nota 2, Caja de Seguros S.A. ha efectuado la evaluación del potencial impacto del Decreto 460/99 considerando, entre otros factores: el volumen de negocio, los contratos de reaseguro existentes, los casos rechazados por la Sociedad en el ejercicio bajo análisis y el nivel de reservas constituidas.

Como resultado de los análisis efectuados la Sociedad ha determinado que, de resultar de aplicación lo dispuesto por el mencionado Decreto, no sería necesario constituir reservas adicionales a las existentes.

**NOTA 11 - CREDITOS PRENDARIOS E HIPOTECARIOS**

Al 30 de septiembre de 1998, Caja de Seguros de Vida S.A.(sociedad absorbida) había recibido de su controlante Caja de Ahorro y Seguro S.A. créditos de diversas empresas por un valor de \$ 1.900.000. Tales créditos correspondían originalmente a Caja Nacional de Ahorro y Seguro (en liquidación) y fue motivo de controversia si Caja Nacional de Ahorro y Seguro (en liquidación) debía o no transferir dichos créditos a Caja de Ahorro y Seguro S.A.

Con fecha 6 de diciembre de 2000, Caja Nacional de Ahorro y Seguro (en liquidación) emitió la Resolución Administrativa N° 0058-1-00 mediante la cual dispuso que los créditos en cuestión no deben ser transferidos, conservando de tal modo Caja Nacional de Ahorro y Seguro (en liquidación) la titularidad de los mismos.

En virtud de tal resolución, se ha generado un saldo a cobrar a Caja Nacional de Ahorro y Seguro (en liquidación), que se encuentra pendiente al 30 de junio de 2004.

Véase nuestro informe de fecha  
8 de setiembre de 2004

PRICE WATERHOUSE & CO.



(Socio)

C.P.C.E.C.A.B.A. T° I F° I R.A.P.U.

## Caja de Seguros S.A.

### Notas a los Estados Contables (Cont.)

#### NOTA 12 - FUSIÓN POR ABSORCIÓN – EXPOSICIÓN DE LOS RESULTADOS DE LOS ENTES FUSIONADOS

Tal como se menciona Nota 2, el proceso de absorción por parte de Caja de Seguros S.A. de Caja de Seguros de Vida S.A. se inició sobre la base de los valores al 30 de setiembre de 2003 y posteriormente fue aprobado por la Superintendencia de Seguros de la Nación, a través de su Resolución N° 29.793 del 1° de abril de 2004, y con efecto a partir de dicha fecha. Como consecuencia de dicha aprobación, Caja de Seguros S.A. procedió a registrar Activos por \$ 311.178.141, Pasivos por \$ 244.791.994 y un Patrimonio Neto de \$ 66.386.147 vigentes en Caja de Seguros de Vida S.A. al 31 de marzo de 2004, fecha que concuerda con el cierre de las operaciones de la compañía absorbida.

El Patrimonio Neto de \$ 66.386.147 incluye \$ 31.109.767 (pérdida) correspondientes a los resultados de Caja de Seguros de Vida S.A. por los nueve meses transcurridos entre el inicio del ejercicio (1/07/03) y la fecha de absorción (1/04/04).

A los fines de brindar una mejor exposición que facilite al lector de estos Estados Contables fusionados el análisis de los Resultados del negocio en su conjunto, se ha decidido exponer el Resultado de \$ 31.109.767 (pérdida) correspondiente a los nueve meses de Caja de Seguros de Vida S.A. (sociedad absorbida), abierto en cada una de las líneas que lo componen. En virtud de ello se informan a continuación los importes que han sido incorporados a cada una de las líneas de los Estados Contables fusionados y que corresponden a los primeros nueve meses de Caja de Seguros de Vida S.A.(sociedad absorbida):

	Importe por nueve meses Caja de Seguros de Vida S.A.(soc.absorbida)
	\$
Primas y recargos devengados	179.277.077
Siniestros devengados	(170.492.884)
Otras indemnizaciones y beneficios	(57.712)
Gastos de producción y explotación	(45.905.030)
Otros Ingresos	-
Otros Egresos	(2.452.208)
<b>Resultado Técnico</b>	<b>(39.630.757)</b>
Rentas	8.016.806
Resultados por realización	(742.735)
Resultado por tenencia	2.111.011
Otros Ingresos	-
Otros Egresos	(2.153.857)
Gastos de Explotación y Otros cargos	1.289.765
<b>Resultado Estructura Financiera</b>	<b>8.520.990</b>
<b>Resultado operaciones ordinarias</b>	<b>(31.109.767)</b>
<b>Resultado del período (nueve meses)</b>	<b>(31.109.767)</b>

Véase nuestro informe de fecha  
8 de setiembre de 2004

PRICE WATERHOUSE & CO.



(Socio)

C.P.C.E.C.A.B.A. T° 1 F° 1 R.A.P.U.

**Caja de Seguros S.A.**  
Notas a los Estados Contables (Cont.)

**NOTA 12 - FUSIÓN POR ABSORCIÓN – EXPOSICIÓN DE LOS RESULTADOS DE LOS ENTES FUSIONADOS (Cont.)**

A continuación se presenta una conciliación entre los resultados de Caja de Seguros S.A. y Caja de Seguros de Vida S.A.(sociedad absorbida), presentados en forma individual y consolidado:

Conciliación	Caja de Seguros S.A.	Caja de Seguros de Vida S.A.	Total Sociedades fusionadas
Patrimonio Neto 1/07/03	259.460.834	97.495.914	356.956.748
Modificación de saldos (Nota 3.3.)	(1.972.182)	-	(1.972.182)
Saldos modificados	<b>257.488.652</b>	<b>97.495.914</b>	<b>354.984.566</b>
Resultado 1/07/03 hasta 1/04/04	23.252.219	(31.109.767)	
Subtotal	<b>280.740.871</b>	<b>66.386.147</b>	
Resultado fusión 30/06/04	13.739.277		5.881.729
Resultado Total	<b>294.480.148</b>	<b>66.386.147</b>	<b>360.866.295</b>

En el cuadro precedente puede observarse que el criterio adoptado no afecta la valuación de la entidad y que solo refleja más adecuadamente los resultados de las operaciones.

Asimismo, se han incluido en los estados contables al 30 de junio de 2003 que se presentan con fines comparativos las cifras de los estados contables a la misma fecha de Caja de Seguros de Vida S.A., a efectos de facilitar la comparabilidad de los mismos.

**NOTA 13 - BIENES DE DISPONIBILIDAD RESTRINGIDA**

La Sociedad mantiene embargos correspondientes a juicios en trámite al cierre del ejercicio, cuyo detalle es el siguiente:

Concepto	\$
Cuentas corrientes bancarias	10.593.301
<b>TOTAL</b>	<b>10.593.301</b>

GERARDO WERTHEIN  
PRESIDENTE

Véase nuestro informe de fecha  
8 de setiembre de 2004  
PRICE WATERHOUSE & CO.

(Socio)  
C.P.C.E.C.A.B.A. T° I P° I R.A.P.U.







CAJA DE SEGUROS S.A.

Ejercicio / Período cerrado el 30/06/2004

ANEXO 2

## - INVERSIONES -

DETALLE	CANTIDAD (en valores residuales)	IMPORTE S	
		PARCIALES	TOTALES
TITULOS PUBLICOS			312,008,039
Con Cotización		92,216,663	
Sin Cotización		219,791,376	
ACCIONES			59,487,259
Con Cotización		9,506,765	
Sin Cotización		49,980,494	
OBLIGACIONES NEGOCIABLES		13,910,367	13,910,367
FONDOS COMUNES DE INVERSION		22,424,795	22,424,795
ENTIDADES FINANCIERAS - DEPOSITOS A PLAZO			2,079,455
Vencimientos hasta 90 días		2,079,455	
Vencimientos de 91 hasta 180 días		0	
Vencimientos a más de 180 días		0	
PRESTAMOS			12,987,584
Hipotecarios		11,933,487	
Prendarios		1,046,364	
Sobre Valores			
Sobre Pólizas Vida		7,733	
OTRAS INVERSIONES		4,011,134	4,011,134
TOTAL			426,908,633

Inicialado únicamente con  
fines de identificación

  
PRICE WATERHOUSE & Co.  
C.P.C.E.C.A.B.A. Tº 1 Fº 1 R.A.P.U.

CAJA DE SEGUROS S.A.

Ejercicio / Período cerrado al: 30/06/2004


Planilla  
Complementaria  
I

- INVERSIONES - TITULOS PUBLICOS CON COTIZACION \*

DETALLE	CANTIDAD (en valores residuales)	IMPORTE S	
		PARCIALES	TOTALES
CERTIFICADO DE CREDITO FISCAL - BONTE 03	15,901,036	23,824,523	
CETIFICADO DE CREDITO FISCAL - BONTE 03 -	833,922	1,249,465	
BONOS US\$ LIBOR 2012	1,701,270	3,378,074	
BONOS EN PESOS - 2% 2007 -	2,212,275	3,185,677	
US TREASURY - Vto. 15/02/2031	17,352,800	52,265,651	
BONOS EN PESOS 2% 2008	972,000	937,008	
BONOS US\$ LIBOR 2013	47,600	81,872	
LETES EXT. RAT ENC S74	3,400,000	7,134,056	
BONOS GARANTIZADOS DTO. 1579/02	222,913	160,337	
<b>TOTAL / TRANSPORTE A PLANILLA II</b>			92,216,663

\*Detallar denominación y cantidad

Tricialado únicamente con  
fines de identificación

  
PRICE WATERHOUSE & Co.  
C.P.C.E.C.A.B.A. Tº 1 Fº 1 R.A.P.U.

CAJA DE SEGUROS S.A.

Ejercicio / Período cerrado el: 30/06/2004

Planilla  
Complementaria  
I

- INVERSIONES - TITULOS PUBLICOS SIN COTIZACION \*

DETALLE	CANTIDAD (en valores residuales)	IMPORTE	
		PARCIALES	TOTALES
PMOS. GARANTIZ. TASA FIJA GLOBAL 8 VTO. 2011	126,057,372	269,975,870	
PMOS. GARANTIZ TASA VARIABLE VPE + 330/02	1,000,000	1,923,522	
Utilidad Canje Decreto 1387/2001 a Devengar		(13,976,060)	
Utilidad Conversión Decreto 471/2002 a Devengar		(38,131,956)	
<b>TOTAL / TRANSPORTE A PLANILLA II</b>			219,791,376

\*Detallar denominación y cantidad

Inicialado únicamente con  
fines de identificación

PRICE WATERHOUSE & Co.  
C.P.C.E.C.A.B.A. T° 1 F° 1 R.A.P.U.

CAJA DE SEGUROS S.A.

Ejercicio / Período cerrado el: 30/06/2004

Planilla  
Complementaria  
I

- INVERSIONES - ACCIONES CON COTIZACION \*

DETALLE	CANTIDAD (en valores residuales)	IMPORTE	
		PARCIALES	TOTALES
COMERCIAL DEL PLATA	18,386,090	9,506,765	
TOTAL / TRANSPORTE A PLANILLA II			9,506,765

\*Detallar denominación y cantidad

Inicialado únicamente con  
fines de identificación

  
PRICE WATERHOUSE & Co.  
C.P.C.E.C.A.B.A. T° 1 F° 1 R.A.P.U.

CAJA DE SEGUROS S.A.  
Ejercicio / Período cerrado el: 30/06/2004

Planilla  
Complementaria  
I

- INVERSIONES - ACCIONES SIN COTIZACION \*

DETALLE	CANTIDAD (en valores residuales)	IMPORTES	
		PARCIALES	TOTALES
CORDOBA DEL TUCUMAN		105,441	
ELECTROCLOR	28,242	73,383	
NEROLI	120,698	30,777	
OTRAS		5,457	
BONOS TIPOGAR		104,354	
INSTITUTO DEL SEGURO DE MISIONES S.A.	71,214	4,102,900	
LA CAJA DE SEGUROS DE RETIRO S.A.	2,523,200	6,038,821	
LA CAJA ART S.A.	24,250	38,888,751	
EUROP ASSISTANCE S.A.	680,000	453,383	
CESVI ARGENTINA S.A.	23,050	490,943	
REAL ESTATE HOLDING S.A.		168,482	
RITENERE S.A.	1	5,696	
Previsión para Desvalorización de Acciones		(487,894)	
<b>TOTAL / TRANSPORTE A PLANILLA II</b>			<b>49,980,494</b>

\*Detallar denominación y cantidad

Iniciado únicamente con  
fines de identificación

  
PRICE WATERHOUSE & Co.  
C.P.C.E.C.A.B.A. Tº 1 Fº 1 B.A.P.E.

CAJA DE SEGUROS S.A.

Ejercicio / Período cerrado c/ 30/06/2004

Planilla  
Complementaria  
I

- INVERSIONES - OBLIGACIONES NEGOCIABLES \*

DETALLE	CANTIDAD (en valores residuales)	IMPORTES	
		PARCIALES	TOTALES
TELEFONICA DE ARGENTINA	1,850,000	5,190,041	
BANCO HIPOTECARIO VTO. 01/12/2013	2,646,262	4,407,207	
BANCO DE GALICIA	400,000	1,015,464	
COLORIN	2,320,485	3,061,841	
BANEX	325,506	329,547	
Previsión Gastos de Realización		(93,733)	
TOTAL / TRANSPORTE A PLANILLA II			13,910,367

\*Detallar denominación y cantidad

Inicialado únicamente con  
fines de identificación

  
PRICE WATERHOUSE & Co.  
C.P.C.E.C.A.B.A. T° 1 F° 1 R.A.P.U.

CAJA DE SEGUROS S.A.

Ejercicio / Período cerrado el: 30/06/2004

Planilla  
Complementaria  
I

## - INVERSIONES - FONDOS COMUNES DE INVERSION \*

DETALLE	CANTIDAD (en valores residuales)	IMPORTE	
		PARCIALES	TOTALES
FONDO COMUN NUEVO RENTA PESOS - LIQUIDO	120,999	253,517	
FONDO SCHRODER CORTO PLAZO	2,161,122	1,715,218	
FONDO SCHRODER EUROPA	2,252,632	399,563	
FONDO SCHRODER RENTA VARIABLE	1,375,837	443,593	
FONDO CITI INSTTT. LIQUID RESERVES CLASS "A"	2,160,000	6,302,880	
FONDO FIMA MONEY MARKET - PESOS "A"	175	175	
FONDO REMBRANDT AHORRO \$ TIPO CUOTA UNICO	4,180,960	9,609,946	
FONDO OPTIMUN CDB PESOS - CLASE "B"	509,378	764,012	
FONDO FBA RENTA \$ MONETARIO	418,073	844,312	
FONDO 1784 INVERSION PESOS CLASE "B"	826,315	834,944	
FONDO REMBRANDT ACCIONES ARG. \$ CUOTA UNICO	1,974	391,966	
FONDO RIO SUPER AHORRO PESOS CLASE "B"	331,285	74,156	
FONDO RIO SUPER FONDO ACCIONES CLASE "B"	1,788,307	389,818	
FONDO ROBLE PESOS CLASE "I"	10,396	10,831	
FONDO ROBLE PESOS ACCIONES LIDERES	1,643,596	389,864	
TOTAL / TRANSPORTE A PLANILLA II			22,424,795

\*Detallar denominación y cantidad

Inicialado únicamente con  
fines de identificación
  
 PRICE WATERHOUSE & Co.  
 C.P.C.E.C.A.B.A. T° 1 F° 1 R.A.P.U.

CAJA DE SEGUROS S.A.  
Ejercicio / Período cerrado el 30/06/2004


Planilla  
Complementaria  
I

- INVERSIONES - ENTIDADES FINANCIERAS- DEPOSITOS A PLAZO \*

DETALLE	CANTIDAD (en valores residuales)	IMPORTES	
		PARCIALES	TOTALES
Vencimientos hasta 90 días BANCO RIO		2,079,455	
TOTAL / TRANSPORTE A PLANILLA II			2,079,455

\*Especificar entidad financiera depositaria

Inicialado únicamente con  
fines de identificación

  
PRICE WATERHOUSE & Co.  
C.P.C.E.C.A.B.A. Tº 1 Fº 1 R.A.P.U.



CAJA DE SEGUROS S.A.  
Ejercicio / Período cerrado el: 30/06/2004

Planilla  
Complementaria  
I

- INVERSIONES - OTRAS INVERSIONES \*

DETALLE	CANTIDAD (en valores residuales)	IMPORTE S	
		PARCIALES	TOTALES
OPERACIONES DE PASE Previsión para Gastos de Realización		4,033,685 (22,551)	
TOTAL / TRANSPORTE A PLANILLA II			4,011,134

\*Detallar

Inicialado únicamente con  
fines de identificación

  
PRICE WATERHOUSE & Co.  
C.P.C.E.C.A.B.A. T° 1 F° 1 R.A.P.U.

CAJA DE SEGUROS S.A.

Ejercicio / Período cerrado el: 30/06/2004

ANEXO 3'

Planilla I

## - SITUACION DE TITULOS PUBLICOS DE RENTA, ACCIONES Y OBLIGACIONES NEGOCIABLES - (1)

DENOMINACION	CANTIDAD (en valores residuales)	DEPOSITARIO (Nombre y Domicilio)	EN CUSTODIA	EN GARANTIA REASEGUROS	EMBARGOS O AFECTACION JUDICIAL	EN OPERACIONES DE PRESTAMOS	IMPORTE TOTALES
C.FISC. BONTE 03	15,901,036	ING & BARINGS	23,824,523				23,824,523
C. FISC BONTE 03	833,922	CAJA DE VALORES S.A.	1,249,465				1,249,465
BONOS u\$s 2012	1,701,270	CAJA DE VALORES S.A.	3,378,074				3,378,074
TELF. ARG.	1,850,000	ING & BARINGS	5,190,041				5,190,041
BONOS \$ 2% 2007	2,212,275	CAJA DE VALORES S.A.	3,185,677				3,185,677
US TREASURY	17,352,800	CAJA DE AHORRO Y SEG.	52,265,651				52,265,651
BONOS \$ 2% 2008	972,000	CAJA DE VALORES S.A.	937,008				937,008
BONOS u\$s 2013	47,600	CAJA DE VALORES S.A.	81,872				81,872
LETES EXT. RAT	3,400,000	ING & BARINGS	7,134,056				7,134,056
BONO GARANT	222,913	CAJA DE VALORES S.A.	160,337				160,337
PMOS. GARANT	126,057,372	ING & BARINGS	217,867,854				217,867,854
PMOS G.TV +330/02	1,000,000	ING & BARINGS	1,923,522				1,923,522
COM. DEL PLATA.	18,386,090	CAJA DE VALORES S.A.	9,506,765				9,506,765
CBA. TUCUMAN		CAJA DE VALORES S.A.	105,441				105,441
ELECTROCLOR	28,242	CAJA DE VALORES S.A.	73,383				73,383
NEROLI	120,698	CAJA DE VALORES S.A.	30,777				30,777
OTRAS		CAJA DE VALORES S.A.	5,457				5,457
TIPHOGAR		CAJA DE SEGUROS S.A.	104,354				104,354
INST. MISIONES	71,214	CAJA DE SEGUROS S.A.	4,102,900				4,102,900
CAJA DE RETIRO	2,523,200	CAJA DE SEGUROS S.A.	6,038,821				6,038,821
LA CAJA ART S.A.	24,250	CAJA DE VALORES S.A.	38,888,751				38,888,751
EUROP ASSIST.	680,000	CAJA DE SEGUROS S.A.	453,383				453,383
CESVI ARG S.A.	23,050	CAJA DE SEGUROS S.A.	490,943				490,943
REAL ESTATE		CAJA DE SEGUROS S.A.	168,482				168,482
RITENERE S.A.	1	CAJA DE SEGUROS S.A.	5,696				5,696
COLORIN	2,320,485		3,061,841				3,061,841
TOTAL / TRANSPORTE A PLANILLA "I"							380,235,074

(1) Se agruparán separadamente, consignando los respectivos valores de inventario.

Inicialado únicamente con  
fines de identificación

  
PRICE WATERHOUSE & Co.  
C.P.C.E.C.A.B.A. T° 1 F° 1 R.A.P.U.



CAJA DE SEGUROS S.A.

Ejercicio / Período cerrado el: 30/06/2004

'ANEXO 4'

## - PREMIOS A COBRAR -

COD.	SECCION	PREMIOS A COBRAR	INTERESES A DEVENGAR	PREVISION PARA INCOBRABILIDAD	NETO RESULTANTE
01.	Incendio	828,905	(2,064)	(447,575)	379,266
02.	Combinado Familiar e Integral	4,505,475	(57,038)	(270,079)	4,178,358
03.	Automotores	46,688,293	(22,165)	(6,098,489)	40,567,639
04.	Automotores - Tr. Público Pasaj.	0	0	0	0
05.	Riesgos del Trabajo ( sólo ART)	0	0	0	0
06.	Accidentes del Trabajo ( Resid.)	20,897	0	(20,897)	0
07.	Granizo	0	0	0	0
08.	Responsabilidad Civil	810,112	(536)	(537,429)	272,147
09.	Robo y Riesgos Similares	468,803	(3,186)	(254,975)	210,642
10.	Caución	223,126	0	(339,017)	(115,891)
11.	Crédito	0	0	0	0
12.	Accidentes a Pasajeros	0	0	0	0
13.	Aeronavegación	2,045,707	0	(25,845)	2,019,862
14.	Técnico	679,243	(36)	(219,823)	459,384
15.	Transportes - Cascos	771,899	0	(225,974)	545,925
16.	Transportes - Mercaderías	173,247	0	(121,304)	51,943
17.	Otros Riesgos	30,104	0	(20,202)	9,902
18.	Accidentes Personales	2,094,462	0	(410,638)	1,683,824
19.	Salud	0	0	0	0
20.	Vida Individual	1,203,739	0	(394,172)	809,567
21.	Vida Colectivo	23,580,601	0	(9,373,812)	14,206,789
22.	Vida Previsional	(4,718)	0	0	(4,718)
23.	Sepelio Individual	0	0	0	0
24.	Sepelio Colectivo	457,682	0	(43,846)	413,836
25.	Retiro Individual	0	0	0	0
26.	Retiro Colectivo	0	0	0	0
27.	Rentas Vitalicias y Periódicas	0	0	0	0
	<b>TOTALES</b>	<b>84,577,577</b>	<b>(85,025)</b>	<b>(18,804,077)</b>	<b>65,688,475</b>

Inicialado únicamente con  
fines de identificación

PRICE WATERHOUSE & Co.



CAJA DE SEGUROS S.A.  
Ejercicio / Período cerrado e: 30/06/2004

ANEXO 5  
Planilla "II"

- CREDITOS (Excepto Premios a Cobrar) Y OTROS ACTIVOS -

CONCEPTOS	IMPORTES	
	PARCIALES	TOTALES
<b>REASEGUROS</b>		
Depósitos en Garantía (detalle por Cia.)		0
(-) Previsión para Incobrabilidad		
<b>COASEGUROS</b>		28,979
Cias. Coaseguradoras Cta. Cte. (detalle por Cia.):		28,979
Instituto Cooperativo de Seguros Ltda.	10,719	
Segura Vida S.A.	18,260	
(-) Previsión para Incobrabilidad		

Triculado únicamente con  
fines de identificación

PRICE WATERHOUSE & Co.  
C.P.C.E.C.A.B.A. T° 1 P° 1 R.A.P.S.







CAJA DE SEGUROS S.A.

Ejercicio / Período cerrado el: 30/06/2004

ANEXO '6'

Planilla 'T'

## - INMUEBLES -

UBICACION		DESTINO	SUPERFICIE	VALOR POR	VALORES	AMORTIZACIONES	NETO
CALLE Y NUMERO	LOCALIDAD	(1)	(en m2.)	METRO CUADRADO	DE ORIGEN		RESULTANTE
12 de Octubre 3310	Mar del Plata	Renta	390	1,160.4744	1,130,893	(678,308)	452,585
Complejo Urbano Patagonia I	C. Rivadavia	Desocupado	867	27.9242	24,210	0	24,210
Hipólito Yrigoyen y 25 de Mayo	Mar del Plata	Desocupado	1,500	519.1087	778,663	0	778,663
Mltre 575 y San Lorenzo	Rosario	Renta	8,584	1,105.1197	9,325,726	(2,071,720)	7,254,006
Lotes 6 y 7 Exaltación de la Cruz	Pcia. de Bs. As.	Desocupado	473,000	7.3767	3,489,200	0	3,489,200
Av. Corrientes 3184/3200	Capital Federal	Renta	300	3,937.2667	1,316,197	(135,017)	1,181,180
Pte. Juan D. Perón 855	Capital Federal	Renta	523	3,063.6099	3,305,563	(1,703,295)	1,602,268
Juan B. Albordi 5852	Capital Federal	Desocupado	6,433	2,024.9835	13,400,825	(374,106)	13,026,719
Lotes Exaltación de la Cruz II	Pcia. de Bs. As.	Desocupado	829,911	10.4462	8,669,415	0	8,669,415
Darwin 1154	Capital Federal	Desocupado	1,314	314.3288	436,420	(23,392)	413,028
Colón 132/134	Bahía Blanca	Desocupado	1,973	933.1059	3,555,710	(1,714,692)	1,841,018
San Martín 6948/52	Capital Federal	Desocupado	398	1,669.0101	971,681	(307,415)	664,266
B° C° La Damasia	San Fernando	Desocupado	202,338	184.7121	37,374,271	0	37,374,271
Uruguay 1933	San Martín Bs. As.	Desocupado	651	1,738.5100	1,764,160	(632,390)	1,131,770
Hipólito Yrigoyen 665/69	Quilmes Bs.As.	Desocupado	873	915.2153	1,412,343	(613,360)	798,983
Av. León Gallardo 1188	San Miguel Bs. As.	Renta	375	3,612.3093	1,532,541	(177,925)	1,354,616
Av. Rivadavia 17750	Morón Bs. As.	Renta	381	4,428.6457	1,981,838	(294,524)	1,687,314
Leandro N. Alem 127	Quilmes Bs. As.	Renta	511	3,674.5225	1,999,257	(121,576)	1,877,681
Av. Maipú y Sarmiento 2° "8"	Ushuaia	Desocupado	84	1,320.6786	159,977	(49,040)	110,937
Exaltación de la Cruz II	Cap. del Señor B.A.	Desocupado	802,894	3.1307	2,513,631	0	2,513,631
Av. Maipú y Sarmiento 2° "9"	Ushuaia	Desocupado	84	1,232.6310	150,495	(46,954)	103,541
Av. Italia 1318	Río IV Cordoba	Renta	312	526.3301	241,492	(77,277)	164,215
Chacabuco 34	Catamarca	Renta	278	364.6871	152,379	(50,996)	101,383
Gra. Acha 284	San Juan	Desocupado	2,573	302.1982	2,763,444	(1,985,888)	777,556
Zabalsa 185	Mendoza	Desocupado	214	617.6495	215,975	(83,798)	132,177
Av. San Martín y Tucumán	Trelew Chubut	Desocupado	1,735	1,214.8986	3,357,640	(1,249,791)	2,107,849
Ramírez 614	Posadas Misiones	Desocupado	95	765.1895	97,706	(25,013)	72,693
Av. Maipú y Sarmiento 1° "7"	Ushuaia	Desocupado	103	1,675.4175	250,825	(78,257)	172,568
TOTAL TRANSPORTE A PLANILLA 'I'					102,372,477	(12,494,734)	89,877,743

(1) RENTA o VENTA

NOTA: Identificar los inmuebles en construcción y escritura

Inicialado únicamente con  
fines de identificación

  
PRICE WATERHOUSE & Co.  
C.P.C.E.C.A.B.A. T° 1 P° 1 R.A.P.U.

CAJA DE SEGUROS S.A.

Ejercicio / Periodo cerrado el: 30/06/2004

ANEXO 7

Planilla T

## - BIENES DE USO -

BIENES MUEBLES DE USO	VALORES DE ORIGEN	AMORTIZACIONES	NETO RESULTANTE
RODADOS	5,253,338	(2,630,568)	2,622,770
MUEBLES Y UTILES E INSTALACIONES	23,078,178	(17,079,937)	5,998,241
MAQUINAS Y EQUIPOS TECNICOS	59,999,102	(44,761,653)	15,237,449
OTROS	4,783,011	(1,315,294)	3,467,717
			0
			0
			0
SUB-TOTAL (I)	93,113,629	(65,787,452)	27,326,177

## - INMUEBLES DE USO PROPIO -

UBICACION		SUPERFICIE (en m2.)	VALOR POR METRO CUADRADO	VALORES DE ORIGEN	AMORTIZACIONES	NETO RESULTANTE
CALLE Y NUMERO	LOCALIDAD					
Fitz Roy 957	Capital Federal	15,861	3,563	64,231,277	(7,715,762)	56,515,515
Carlos Pellegrini 929	Comodoro Rivadavia	544	2,780	2,304,670	(792,318)	1,512,352
Caja Express Quilmes 12 de Octubre	Quilmes Bs. As.	1,014	463	469,152	0	469,152
Rivadavia 11334	Capital Federal	686	1,690	2,095,579	(936,229)	1,159,350
Serrano 2483	Capital Federal	346	2,871	1,667,630	(674,195)	993,435
Nazca 50	Capital Federal	417	476	721,450	(522,830)	198,620
Brigadier J M de Rosas 2999	San Justo	161	4,474	824,913	(104,590)	720,323
San Juan y Castro Barros	Capital Federal	110	6,049	760,374	(94,985)	665,389
Av. 122 N° 1490	Berisso	1,392	2,155	6,398,519	(3,399,074)	2,999,445
Güemes 74/76	Ramos Mejía	224	5,551	1,848,831	(605,434)	1,243,397
Vergara 49/51	Haedo	1,076	1,182	1,497,881	(226,512)	1,271,369
SUB-TOTAL (II)				82,820,276	(15,071,929)	67,748,347
TOTAL (I+II) / TRANSPORTE A PLANILLA II				175,933,905	(80,859,381)	95,074,524

NOTA: Identificar los inmuebles en construcción y a acreditar

Inicialado únicamente con  
fines de identificación
  
 PRICE WATERHOUSE & Co.  
 C.P.C.E.C.A.B.A. T° 1 F° 1 R.A.P.U.

CAJA DE SEGUROS S.A.  
Ejercicio / Período cerrado cl: 30/06/2004

ANEXO 7  
Planilla T

- BIENES DE USO -

UBICACION		SUPERFICIE (en m2.)	VALOR POR METRO CUADRADO	VALORES DE ORIGEN	AMORTIZACIONES	NETO RESULTANTE
CALLE Y NUMERO	LOCALIDAD					
TRANSPORTE DE PLANILLA T'				175,933,905	(80,859,381)	95,074,524
Directorio 3003	Capital Federal	79	5,198	471,652	(60,992)	410,660
O'Brien 630	Gusmallén - Mendoza -	484	229	900,345	(789,682)	110,663
San Martín 2850	Rosario - Santa Fé -	1,515	554	1,708,148	(869,095)	839,053
Av. Montes de Oca	Capital Federal	3,023	1,514	8,042,391	(3,465,566)	4,576,825
Rivadavia 86	Neuquen	540	519	620,033	(340,017)	280,016
Av. del Libertador 2751	Olivos	2,050	864	3,202,401	(1,431,506)	1,770,895
Bermejo 425	Mar del Plata	160	201	75,552	(43,316)	32,236
San Luis 451	Córdoba	1,210	290	761,084	(409,871)	351,213
Av. Maipú 2852	Vicente López	693	1,813	1,812,664	(556,554)	1,256,110
Av. Mitre 591	Avellaneda	1,570	1,113	2,758,235	(1,010,770)	1,747,465
Luro Esq. Chaco	Mar del Plata	1,534	958	2,446,401	(977,315)	1,469,086
Hipólito Yrigoyen y Solís	Capital Federal	1,379	2,999	4,135,923	0	4,135,923
Acevedo 71/75	Lomas de Zamora	4,616	450	3,962,503	(1,884,161)	2,078,342
9 de Julio 741	Río Grande	114	859	169,718	(71,842)	97,876
Calle 61 N°2960	Necochea	557	519	504,237	(214,942)	289,295
Juan B. Justo 760	Neuquen	225	538	184,515	(63,473)	121,042
Aguirre Esq. Humboldt	Capital Federal	6,791	468	3,304,332	(128,371)	3,175,961
H. Pueyrredón 905	Capital Federal	103	2,645	280,227	(7,823)	272,404
Belgrano 314/316	Morón	193	4,705	1,009,867	(101,742)	908,125
Belgrano 912	San Luis	877	1,673	2,865,636	(1,398,815)	1,466,821
Lisandro de la Torre 2656	Santa Fé	1,299	500	1,475,126	(825,217)	649,909
Córdoba 873	Corrientes	843	1,201	3,116,257	(2,103,951)	1,012,306
Arturo Frondizi 47	Resistencia Chaco	1,255	620	1,264,273	(485,684)	778,589
Sarmiento 1790	Posadas Misiones	961	1,804	3,382,808	(1,649,515)	1,733,293
Juan Schmidt 1016	Sta. Rosa La Pampa	117	790	148,168	(55,711)	92,457
Varios en hoja anexa				30,869,177	(13,554,792)	17,314,385
TOTALES				255,405,578	(113,360,104)	142,045,474

NOTA: Identificar los inmuebles en construcción y a escriturar

Inicialado únicamente con  
fines de identificación

PRICE WATERHOUSE & Co.  
C.P.C.E.C.A.B.A. Tº 1 Pº 1 R.A.P.U.

CAJA DE SEGUROS S.A.

Ejercicio / Período cerrado el: 30/06/2004

ANEXO '7'

Planilla 'II'

## BIENES DE USO

UBICACIÓN		SUPERFICIE (en m2)	VALOR POR METRO CUADRADO	VALORES DE ORIGEN	AMORTIZACIONES	NETO RESULTANTE
CALLE Y NÚMERO	LOCALIDAD					
TRANSPORTE DE LA PLANILLA 'I'				0	0	0
Caseros 455	Salta	1400	450	1,458,808	(828,299)	630,509
Independencia 37 Esq. Entre Rios	Cordoba	4290	1,183	9,772,479	(4,697,919)	5,074,560
Guemes 838/46	Jujuy	777	234	763,125	(581,337)	181,788
Roca y San Martín	Rio Gallegos	826	445	915,110	(547,328)	367,782
Diagonal 80 N°913/17	La Plata Bs. As.	701	4,014	3,127,815	(314,058)	2,813,757
9 de Julio 137	Santa Rosa La Pampa	410	296	786,399	(665,226)	121,173
Saavedra y P. Argentinas	Viedma Rio Negro	114	405	79,879	(33,727)	46,152
España 125	Formosa	342	558	498,356	(307,518)	190,838
Tarco 60	Jujuy	215	603	208,834	(79,250)	129,584
Gral. Roca 1244	Gral. Roca Rio Negro	1288	1,932	4,762,191	(2,273,896)	2,488,295
Constitución 818/30	Rio Cuarto Cordoba	480	248	481,392	(362,451)	118,941
Adolfo Alsina 764	Tucumán	1045	404	648,901	(226,443)	422,458
Felix de Azara 375 1° "B"	Posadas Misiones	104	1,346	234,261	(94,285)	139,976
Carlos Pellegrini 1289 5° 4	Corrientes	114	870	167,557	(68,363)	99,194
Carlos Pellegrini 1289 5° 1	Corrientes	84	959	136,041	(55,505)	80,536
Godoy Cruz 60	San Rafael Mendoza	637	1,247	1,309,895	(515,777)	794,118
Calle 44 N°768 6° "B" y coch.	La Plata Bs. As.	97	734	102,323	(31,106)	71,217
República 664	Catamarca	744	2,272	2,859,994	(1,169,290)	1,690,704
Lavalle 333	San Luis	187	568	183,950	(77,785)	106,165
San Martín y Gdor. Godoy	Ushuaia	300	2,527	1,238,822	(480,736)	758,086
Castelli 148/54	San Juan	175	751	186,568	(55,224)	131,344
Aristobulo del Valle	Mendoza	215	644	227,727	(89,269)	138,458
Adolfo Alsina 2228/52 UF 134	Capital Federal	70	1,857	130,000	0	130,000
Belgrano 3219/29 UF 4	Capital Federal	232	865	200,625	0	200,625
Belgrano 3219/29 UF 106 y 52	Capital Federal	90	2,188	196,875	0	196,875
Belgrano 3219/29 UF 107 y 54	Capital Federal	138	1,386	191,250	0	191,250
TOTALES				30,869,177	(13,554,792)	17,314,385

NOTA: identificar los inmuebles en construcción y a escriturar

Inicialado únicamente con.....  
fines de identificación

**PRICE WATERHOUSE & Co.**  
C.P.C.E.C.A.B.A. T° 1 P° 1 R.A.P.S.

CAJA DE SEGUROS S.A.

Ejercicio / Período cerrado el: 30/06/2004

ANEXO 7  
(hoja 1)

**-VEHICULOS EXPUESTOS A RIESGO-**

a)	3	° trimestre de	2003	:	104436
b)	4	° trimestre de	2003	:	105708
c)	1	° trimestre de	2004	:	109561
d)	2	° trimestre de	2004	:	107328

**TOTAL últimos doce (12) meses (a+b+c+d) :** 427,033



CAJA DE SEGUROS S.A.  
Ejercicio / Período cerrado al 30/06/2004

ANEXO 8  
Planilla "T" (b)

- DEUDAS, COMPROMISOS TECNICOS Y PREVISIONES -  
DEUDAS CON ASEGURADOS - Seguros de Personas y Seguro de Retiro

CONCEPTOS	IMPORTES	
	PARCIALES	TOTALES
<b>DEUDAS CON ASEGURADOS (sin deducir imp. a/c Reaseguro)</b>		
Seguros de Personas	191,082,636	
Sinistros Pendientes	110,861,055	
Sinistros Liquidados a Pagar	22,878,272	
Sinistros Ocurridos y no Reportados	48,457,340	
Sinistros Ocurridos y no Suficientemente Reportados		
Sinistros Liquidados a Pagar - Ley 24241		
Sinistros en Proceso de Liquidación - Ley 24241	8,885,969	
Sinistros Ocurridos y no Reportados - Ley 24241		
Rescates a Pagar		
Otros		
Seguro de Retiro	0	
Sinistros Pendientes		
Sinistros Liquidados a Pagar		
Rentas Vencidas a Pagar		
Rescates a Pagar		
Primas Cobradas por Anticipado		
Otros		

Inicialado únicamente con  
fines de identificación

  
PRICE WATERHOUSE & Co.  
C.P.C.E.C.A.B.A. T° 1 F° 1 R.A.P.U.









CAJA DE SEGUROS S.A.  
Ejercicio / Período cerrado el 30/06/2004

ANEXO 8  
Planilla "II" (c)

- DEUDAS, COMPROMISOS TECNICOS Y PREVISIONES -  
DEUDAS CON PRODUCTORES Y DEUDAS FISCALES Y SOCIALES

CONCEPTOS	IMPORTES	
	PARCIALES	TOTALES
<b>DEUDAS CON PRODUCTORES</b>		0
Cuenta Corriente Productores		
Comisiones por Primas a Cobrar		
Gastos de Producción a Pagar		
<b>DEUDAS FISCALES Y SOCIALES</b>		9,641,155
<b>Fiscales</b>		
Dirección General Impositiva	2,776,769	
Direcciones Generales de Rentas	1,071,541	
<b>Sociales</b>		
Administración Nacional del Seguro de Salud		
Servicios Sociales	5,984	
Otros	1,028,746	
Organismos Previsionales	13,184	
<b>Impuestos y Contribuciones a Devengar sobre Premios a Cobrar</b>		
Impuestos Internos a Devengar sobre Primas a Cobrar	4,146,868	
Servicios Sociales a Devengar sobre Primas a Cobrar	598,063	

Inicialado únicamente con  
fines de identificación

  
 PRICE WATERHOUSE & Co.  
 C.P.C.E.C.A.B.A. T° 1 F° 1 R.A.F.U.



CAJA DE SEGUROS S.A.

Ejercicio / Período cerrado al: 30/06/2004

ANEXO 8  
Planilla "III"

- COMPROMISOS TECNICOS Y PREVISIONES -

CONCEPTOS	IMPORTES	
	PARCIALES	TOTALES
<b>COMPROMISOS TECNICOS</b>		59,342,039
Riesgos en Curso - Primas y Recargos a Devengar	48,209,018	
Incapacidad Laboral Temporal y de Prestaciones en Especie (ART)		
Contingencias y Desvíos de Simiestalidad (sólo ART)		
Por Resultado Negativo (sólo ART)		
Fondos de Participación o Acumulación	5,766,291	
Fondos de Fluctuación		
Reservas Matemáticas		
Seguros Individuales	5,330,060	
Seguros Colectivos		
Reservas Matemáticas de Seguros de Retiro		
Seguros Individuales		
Seguros Colectivos		
Reservas Matemáticas de Rentas Vitalicias		
Seguros Individuales		
Seguros Colectivos		
Reservas Matemáticas de Rentas Vitalicias Previsionales		
Reservas Matemáticas de Rentas Periódicas - Riesgos Trabajo		
Rvas. Mat. Rentas Vitalicias Complementarias - Riesgos Trabajo		
Otos (detallar):		
Reserva Técnica por Insuficiencia de Frimas	36,670	
<b>PREVISIONES</b>		0
		639,393,453

Inicialado únicamente con  
fines de identificación

  
PRICE WATERHOUSE & Co.  
C.P.C.E.C.A.B.A. T° 1 F° 1 R.A.P.U.

CAJA DE SEGUROS S.A.

Ejercicio / Período cerrado el: 30/06/2004

ANEXO 9'

Planilla T

## - PRIMAS Y RECARGOS -

COD	SECCION	SEGUROS DIRECTOS							
		PRIMAS EMITIDAS (1)	RECARGOS EMITIDOS (2)	PRIMAS CEDIDAS REASEGURO (3)	COMPROMISOS TECN. DEL EJ. TOTAL (4)	COMPROMISOS TECN. DEL EJ. A/C REASEG. (5)	COMPROMISOS TECN. DEL EJ. A/C ASEGURAD. (6-4-5)	COMPROMISOS TECN. DEL EJ. ANT. - TOTAL (7)	COMPROMISOS TEC. EJ. ANT. A/C REASEG. (8)
01	Incendio	2,198,517	123,189	(1,081,489)	(1,032,150)	273,334	(758,816)	1,328,772	(518,400)
02	Combinado Familiar e Integral	11,460,329	2,603,798	(662,275)	(3,247,611)	0	(3,247,611)	2,744,373	0
03	Automotores	385,436,644	28,542,986	(1,527,558)	(31,573,142)	0	(31,573,142)	21,277,099	0
04	Automotores - Tr. Público Pasaj.	0	0	0	0	0	0	0	0
05	Riesgos del Trabajo ( sólo ART)	0	0	0	0	0	0	0	0
06	Accidentes del Trabajo ( Resid.)	0	0	0	0	0	0	0	0
07	Granizo	0	0	0	0	0	0	0	0
08	Responsabilidad Civil	1,614,603	27,056	(931,240)	(543,003)	201,689	(341,314)	717,583	(227,335)
09	Robo y Riesgos Similares	1,218,591	33,544	(170,385)	(466,057)	0	(466,057)	418,767	0
10	Caución	53,482	3,458	(22,673)	(14,686)	7,343	(7,343)	38,978	(10,882)
11	Crédito	0	0	0	0	0	0	0	0
12	Accidentes a Pasajeros	600	20	0	(90)	0	(90)	88	0
13	Aeronavegación	5,588,715	98,844	(4,762,584)	(1,448,547)	1,158,713	(289,834)	2,357,659	(1,926,993)
14	Técnico	2,055,448	30,727	(1,320,259)	(373,569)	37,449	(336,120)	239,179	(39,069)
15	Transportes - Cascos	701,094	178,729	(207,052)	(377,633)	0	(377,633)	423,257	0
16	Transportes - Mercaderías	439,610	8,328	(89,178)	(47,441)	0	(47,441)	46,297	0
17	Otros Riesgos	69,789	3,429	0	(24,006)	0	(24,006)	28,148	0
18	Accidentes Personales	15,005,598	29,255	(686,580)	(891,053)	25,479	(865,576)	1,026,488	(25,099)
19	Salud	0	0	0	0	0	0	0	0
20	Vida Individual	1,672,784	2,368	(34,555)	(5,330,060)	0	(5,330,060)	4,838,822	0
21	Vida Colectivo	218,899,675	754	(6,396,086)	(8,789,010)	51,234	(8,737,776)	7,532,422	(23,319)
22	Vida Previsional	11,537	0	0	0	0	0	0	0
23	Sepelio Individual	0	0	0	0	0	0	0	0
24	Sepelio Colectivo	6,207,217	75	(1,741,219)	(35,125)	3,713	(31,412)	11,253	0
25	Retiro Individual	0	0	0	0	0	0	0	0
26	Retiro Colectivo	0	0	0	0	0	0	0	0
27	Rentas Vitalicias y Periódicas	0	0	0	0	0	0	0	0
TOTALS		652,634,233	31,686,560	(19,633,133)	(54,193,185)	1,758,954	(52,434,231)	43,029,185	(2,771,097)

Inicialado únicamente con  
fines de identificación

PRICE WATERHOUSE & Co.  
C.P.C.E.C.A.R.A. Tº 1 Fº 1 S.A.P.U.

CAJA DE SEGUROS S.A.

Ejercicio / Período cerrado el: 30/06/2004

ANEXO 9'

Planilla II'

## - PRIMAS Y RECARGOS -

COD	SECCION	SEGUROS DIRECTOS		REASEGUROS ACTIVOS			TOTAL PRIMAS Y RECARGOS DEVENGADOS (15=10+14)	
		COMPROMISOS TECN. EJ. ANT. A/C ASEGURAD. (9)	PRIMAS Y RECARGOS DEVENGADOS (10=1+2-3-6+9)	PRIMAS REASEGUROS ACTIVOS (11)	COMPROMISOS TECNICOS DEL EJ. (12)	COMPROMISOS TECNICOS DEL EJ. ANT. (13)		PRIMAS DEVENGADAS (14=11-12+13)
01	Incendio	810,372	1,291,773	748	(6)	2,018	2,760	1,294,533
02	Combinado Familiar e Integral	2,744,373	12,898,614	0	0	0	0	12,898,614
03	Automotores	21,277,099	402,156,029	5,033,961	(1,148,058)	487,346	4,373,249	406,529,278
04	Automotores - Tr. Público Pasaj.	0	0	0	0	0	0	0
05	Riesgos del Trabajo ( sólo ART)	0	0	0	0	0	0	0
06	Accidentes del Trabajo ( Resid.)	0	0	0	0	0	0	0
07	Ornizo	0	0	0	0	0	0	0
08	Responsabilidad Civil	490,248	859,353	0	0	0	0	859,353
09	Robo y Riesgos Similares	418,767	1,034,460	0	0	0	0	1,034,460
10	Caución	28,096	55,020	0	0	0	0	55,020
11	Crédito	0	0	0	0	0	0	0
12	Accidentes a Pasajeros	88	618	0	0	0	0	618
13	Aeronavegación	430,666	1,065,807	0	0	0	0	1,065,807
14	Técnico	200,110	629,906	0	0	0	0	629,906
15	Transportes - Cascos	423,257	718,395	0	0	0	0	718,395
16	Transportes - Mercaderías	46,297	357,616	0	0	0	0	357,616
17	Otros Riesgos	28,148	77,360	0	0	0	0	77,360
18	Accidentes Personales	1,001,389	14,484,086	0	0	0	0	14,484,086
19	Salud	0	0	0	0	0	0	0
20	Vida Individual	4,838,822	1,149,359	0	0	0	0	1,149,359
21	Vida Colectivo	7,509,103	211,275,670	0	0	0	0	211,275,670
22	Vida Previsional	0	11,537	0	0	0	0	11,537
23	Sepelio Individual	0	0	0	0	0	0	0
24	Sepelio Colectivo	11,253	4,445,914	0	0	0	0	4,445,914
25	Retiro Individual	0	0	0	0	0	0	0
26	Retiro Colectivo	0	0	0	0	0	0	0
27	Rentas Vitalicias y Periódicas	0	0	0	0	0	0	0
TOTALES		40,258,088	652,511,517	5,034,709	(1,148,064)	489,364	4,376,009	656,887,526

Inicialado únicamente con  
fines de identificación

PRICE WATERHOUSE & Co.

CAJA DE SEGUROS S.A.

Ejercicio / Período cerrado el: 30/06/2004

ANEXO 10

Planilla 1'

## - SINIESTROS Y GASTOS DE LIQUIDACION / RENTAS VITALICIAS Y PERIODICAS -

COD	SECCION	SEGUROS DIRECTOS								
		PAGADOS EN EL EJERCICIO (1)	REINTEGRADOS POR REASEGURO (2)	SALVATAJES O RECUPEROS (3)	PAGADOS NETOS (4=1-2-3)	PENDIENTES DEL EJERCICIO TOTAL (5)	PENDIENTES DEL EJERCICIO A/C REASEGURO (6)	PENDIENTES DEL EJERCICIO A/C ASEGURADOR (7=5-6)	PENDIENTES DEL EJ. ANT. TOTAL (8)	PENDIENTES DEL EJ. ANT. A/C REASEGURO (9)
01	Incendio	(1,152,315)	704,000	1,009	(447,306)	(943,380)	749,753	(193,627)	95,529	0
02	Combinado Familiar e Integral	(4,248,044)	0	6,427	(4,241,617)	(651,685)	0	(651,685)	741,301	0
03	Automotores	(156,626,951)	0	2,339,411	(154,287,540)	(255,149,873)	0	(255,149,873)	244,353,168	0
04	Automotores - Tr. Público Pasaj.	0	0	0	0	0	0	0	0	0
05	Riesgos del Trabajo ( sólo ART)	0	0	0	0	0	0	0	0	0
06	Accidentes del Trabajo ( Resid.)	(7,714)	0	0	(7,714)	(53,930)	0	(53,930)	110,012	0
07	Granizo	0	0	0	0	0	0	0	0	0
08	Responsabilidad Civil	(2,432,831)	571,808	0	(1,861,023)	(52,182,648)	7,954,302	(44,228,346)	44,729,960	(7,781,498)
09	Robo y Riesgos Similares	(145,864)	0	0	(145,864)	(87,465)	0	(87,465)	90,239	0
10	Caución	0	0	0	0	(1)	0	(1)	1,458	0
11	Crédito	0	0	0	0	0	0	0	0	0
12	Accidentes a Pasajeros	0	0	0	0	0	0	0	14	0
13	Aeronavegación	(1,407,727)	1,179,227	0	(228,500)	(1,740,132)	1,050,974	(689,158)	3,474,882	(2,738,750)
14	Técnico	(266,965)	4,742	233	(261,990)	(129,768)	6,752	(123,016)	77,158	(5,859)
15	Transportes - Cascos	(244,867)	0	7,444	(237,423)	(69,455)	0	(69,455)	39,096	0
16	Transportes - Mercaderías	(116,900)	0	0	(116,900)	(42,844)	0	(42,844)	61,557	0
17	Otros Riesgos	(40,853)	0	0	(40,853)	(12,833)	0	(12,833)	4,865	0
18	Accidentes Personales	(3,801,381)	330,157	0	(3,471,224)	(3,775,493)	412,291	(3,363,202)	3,819,531	(692,553)
19	Salud	0	0	0	0	0	0	0	0	0
20	Vida Individual	(436,739)	53,164	0	(383,575)	(71,756)	28,539	(43,217)	227,773	(92,047)
21	Vida Colectivo	(168,079,916)	4,281,869	75,201	(163,722,846)	(154,921,893)	1,389,010	(153,532,883)	118,489,958	(1,323,159)
22	Vida Previsional	(1,839,305)	137,688	0	(1,701,617)	(8,885,969)	0	(8,885,969)	12,058,735	0
23	Sepelio Individual	0	0	0	0	0	0	0	0	0
24	Sepelio Colectivo	(5,079,965)	866,352	1,100	(4,212,513)	(549,253)	110,500	(438,753)	185,659	0
25	Retiro Individual	0	0	0	0	0	0	0	0	0
26	Retiro Colectivo	0	0	0	0	0	0	0	0	0
27	Rentas Vitalicias y Periódicas	0	0	0	0	0	0	0	0	0
TOTALS		(345,928,337)	8,129,007	2,430,825	(335,368,505)	(479,268,378)	11,702,121	(467,566,257)	428,560,895	(12,633,866)

Inicialado únicamente con  
fines de identificación

  
PRICE WATERHOUSE & Co.  
S.P.O.E.O.A.B.A. T 1 P 1 R.A.P.B.



CAJA DE SEGUROS S.A.

Ejercicio / Período cerrado el: 30/06/2004

ANEXO 10

Planilla TI'

## - SINIESTROS Y GASTOS DE LIQUIDACION / RENTAS VITALICIAS Y PERIODICAS -

COD	SECCION	SEGUROS DIRECTOS		REASEGUROS ACTIVOS						TOTAL DEVENGADO EN EL EJ. (18=1+17)
		PENDIENTES DEL EJ. ANT. A/C ASEGURADOR (10 = 8-9)	DEVENGADO EN EL EJERCICIO (11 = 4+7-10)	PAGADOS EN EL EJERCICIO (12)	SALVATAJES O RECUPEROS (13)	PAGADOS NETOS (14=12-13)	PENDIENTES DEL EJERCICIO (15)	PENDIENTES DEL EJ. ANTERIOR (16)	DEVENGADO EN EL EJERCICIO (17=14+15-16)	
01	Incendio	95,529	(545,404)	0	0	0	(531)	531	0	(545,404)
02	Combinado Familiar e Integral	741,301	(4,152,001)	0	0	0	0	0	0	(4,152,001)
03	Automotores	244,353,168	(165,084,245)	(1,435,032)	0	(1,435,032)	(1,868,258)	2,128,879	(1,174,411)	(166,258,656)
04	Automotores - Tr. Público Pasaj.	0	0	0	0	0	0	0	0	0
05	Riesgos del Trabajo ( sólo ART)	0	0	0	0	0	0	0	0	0
06	Accidentes del Trabajo ( Resid.)	110,012	48,368	0	0	0	0	0	0	48,368
07	Granizo	0	0	0	0	0	0	0	0	0
08	Responsabilidad Civil	36,948,462	(9,140,907)	0	0	0	0	0	0	(9,140,907)
09	Robo y Riesgos Similares	90,239	(143,090)	0	0	0	0	0	0	(143,090)
10	Caución	1,458	1,457	0	0	0	0	0	0	1,457
11	Crédito	0	0	0	0	0	0	0	0	0
12	Accidentes a Pasajeros	14	14	0	0	0	0	0	0	14
13	Aeronavegación	736,132	(181,526)	0	0	0	0	0	0	(181,526)
14	Técnico	71,299	(313,707)	0	0	0	0	0	0	(313,707)
15	Transportes - Cascos	39,096	(267,782)	0	0	0	0	0	0	(267,782)
16	Transportes - Mercaderías	61,557	(98,187)	0	0	0	0	0	0	(98,187)
17	Otros Riesgos	4,865	(48,821)	0	0	0	0	0	0	(48,821)
18	Accidentes Personales	3,126,978	(3,707,448)	0	0	0	0	0	0	(3,707,448)
19	Salud	0	0	0	0	0	0	0	0	0
20	Vida Individual	135,726	(291,066)	0	0	0	0	0	0	(291,066)
21	Vida Colectivo	117,166,799	(200,088,930)	0	0	0	0	0	0	(200,088,930)
22	Vida Previsional	12,058,735	1,471,149	0	0	0	0	0	0	1,471,149
23	Sepelio Individual	0	0	0	0	0	0	0	0	0
24	Sepelio Colectivo	185,659	(4,465,607)	0	0	0	0	0	0	(4,465,607)
25	Retiro Individual	0	0	0	0	0	0	0	0	0
26	Retiro Colectivo	0	0	0	0	0	0	0	0	0
27	Rentas Vitalicias y Periódicas	0	0	0	0	0	0	0	0	0
TOTALES		415,927,029	(387,007,733)	(1,435,032)	0	(1,435,032)	(1,868,789)	2,129,410	(1,174,411)	(388,182,144)

Inicialado únicamente con  
fines de identificación

PRICE WATERHOUSE & Co.  
C.P.C.E.C.A.B.A. 191507 R.A.P.U.

CAJA DE SEGUROS S.A.

Ejercicio / Periodo cerrado el: 30/06/2004

ANEXO 11

Planilla T

## - INFORMACION SOBRE GASTOS DE PRODUCCION Y EXPLOTACION -

COD	SECCION	SEGUROS DIRECTOS-GASTOS DE PRODUCCION			SEGUROS DIRECTOS-GASTOS DE EXPLOTACION				
		COMISIONES (1)	OTROS (2)	SUB-TOTAL (3=1+2)	SUELDOS Y CARGAS SOCIALES (4)	RETRIBUCION ADM. Y SINDICOS (5)	HONORARIOS (6)	IMPUESTOS, TASAS Y CONTRIBUCIONES (7)	PUBLICIDAD Y PROPAGANDA (8)
01	Incendio		(5,804)	(5,804)	(286,793)	(13,484)	(39,322)	(34,802)	(83,173)
02	Combinado Familiar e Integral		(323,164)	(323,164)	(1,555,540)	(73,134)	(213,278)	(268,966)	(451,126)
03	Automotores		(1,663,256)	(1,663,256)	(62,873,101)	(3,098,102)	(8,849,759)	(21,432,886)	(19,110,651)
04	Automotores - Tr. Público Pasaj.			0					
05	Riegos del Trabajo ( sólo ART)			0					
06	Accidentes del Trabajo ( Resid.)			0	(383)	(18)	(52)	(1,307)	(111)
07	Granizo			0					
08	Responsabilidad Civil		(1,297)	(1,297)	(326,332)	(15,343)	(44,743)	86,549	(94,640)
09	Robo y Riesgos Similares		(1,713)	(1,713)	(107,891)	(5,072)	(14,793)	(26,984)	(31,290)
10	Caución			0	(8,659)	(407)	(1,187)	(1,533)	(2,511)
11	Crédito			0					
12	Accidentes a Pasajeros			0	(65)	(3)	(9)	(20)	(19)
13	Aeronavegación		(2,744)	(2,744)	(316,454)	(14,878)	(43,389)	(64,778)	(91,775)
14	Técnico		(27,917)	(27,917)	(63,576)	(2,989)	(8,717)	(19,438)	(18,438)
15	Transportes - Cascos		(276)	(276)	(82,314)	(3,870)	(11,286)	(15,565)	(23,872)
16	Transportes - Mercaderías		(6)	(6)	(31,478)	(1,480)	(4,316)	(8,580)	(9,129)
17	Otros Riesgos			0	(13,295)	(625)	(1,823)	(726)	(3,856)
18	Accidentes Personales			0	(3,724,908)	(197,493)	(651,804)	(699,558)	(144,755)
19	Salud			0					
20	Vida Individual			0	(155,724)	(8,530)	(28,153)	(29,644)	(6,252)
21	Vida Colectivo			0	(22,816,823)	(1,604,237)	(5,294,607)	(3,600,183)	(1,175,842)
22	Vida Previsional			0	(6,229)	(185)	(612)	17,623	(136)
23	Sepelio Individual			0					
24	Sepelio Colectivo			0	(1,002,860)	(43,949)	(145,049)	(89,517)	(32,213)
25	Retiro Individual			0					
26	Retiro Colectivo			0					
27	Rentas Vitalicias y Periódicas			0					
	<b>TOTALES</b>	<b>0</b>	<b>(2,026,177)</b>	<b>(2,026,177)</b>	<b>(93,372,425)</b>	<b>(5,083,799)</b>	<b>(15,352,899)</b>	<b>(26,190,315)</b>	<b>(21,279,789)</b>

Inicialado únicamente con  
fines de identificación

PRICE WATERHOUSE & Co.  
C.P.C.E.C.A.B.A. T.º 1 F.º 1 B.º F.º M.

CAJA DE SEGUROS S.A.

Ejercicio / Período cerrado el: 30/06/2004

ANEXO 11

Planilla T

## - INFORMACION SOBRE GASTOS DE PRODUCCION Y EXPLOTACION -

COD	SECCION	GASTOS DE EXPLOTACION (cont.)		GASTOS DE GESTION A CARGO DE REASEGURADORES (11)	TOTAL SEGUROS DIRECTOS (12=3+10-11)	REASEGUROS ACTIVOS			TOTAL GENERAL (16=12+15)
		OTROS (9)	SUB-TOTAL (10=4+...+9)			GASTOS DE PRODUCCION (13)	GASTOS DE EXPLOTACION (14)	SUB-TOTAL (15=13+14)	
01	Incendio	(56,055)	(513,629)	94,618	(424,815)	(118)	0	(118)	(424,933)
02	Combinado Familiar e Integral	(1,116,392)	(3,678,436)	0	(4,001,600)	0	0	0	(4,001,600)
03	Automotores	(75,199,060)	(190,563,559)	157	(192,226,658)	(1,258,932)	0	(1,258,932)	(193,485,590)
04	Automotores - Tr. Público Pasaj.	0	0	0	0	0	0	0	0
05	Riegos del Trabajo ( sólo ART)	0	0	0	0	0	0	0	0
06	Accidentes del Trabajo ( Resid.)	(69)	(1,940)	0	(1,940)	0	0	0	(1,940)
07	Granizo	0	0	0	0	0	0	0	0
08	Responsabilidad Civil	(67,457)	(461,966)	8,668	(454,595)	0	0	0	(454,595)
09	Robo y Riesgos Similares	(28,559)	(214,589)	0	(216,302)	0	0	0	(216,302)
10	Caución	(1,559)	(15,856)	8,429	(7,427)	0	0	0	(7,427)
11	Crédito	0	0	0	0	0	0	0	0
12	Accidentes a Pasajeros	(11)	(127)	0	(127)	0	0	0	(127)
13	Aeronavegación	(200,590)	(731,864)	52,186	(682,422)	0	0	0	(682,422)
14	Técnico	(49,355)	(162,513)	100,949	(89,481)	0	0	0	(89,481)
15	Transportes - Cascos	(193,945)	(330,852)	0	(331,128)	0	0	0	(331,128)
16	Transportes - Mercaderías	(5,751)	(60,734)	165	(60,575)	0	0	0	(60,575)
17	Otros Riesgos	(2,955)	(23,280)	0	(23,280)	0	0	0	(23,280)
18	Accidentes Personales	(2,356,896)	(7,775,414)	232,262	(7,543,152)	0	0	0	(7,543,152)
19	Salud	0	0	0	0	0	0	0	0
20	Vida Individual	(72,543)	(300,846)	2,994	(297,852)	0	0	0	(297,852)
21	Vida Colectivo	(18,548,848)	(53,040,540)	889,345	(52,151,195)	0	0	0	(52,151,195)
22	Vida Previsional	(1,998)	8,463	0	8,463	0	0	0	8,463
23	Sepelio Individual	0	0	0	0	0	0	0	0
24	Sepelio Colectivo	(1,005,670)	(2,319,258)	372,537	(1,946,721)	0	0	0	(1,946,721)
25	Retiro Individual	0	0	0	0	0	0	0	0
26	Retiro Colectivo	0	0	0	0	0	0	0	0
27	Rentas Vitalicias y Periódicas	0	0	0	0	0	0	0	0
	<b>TOTALES</b>	<b>(98,907,713)</b>	<b>(260,186,940)</b>	<b>1,762,310</b>	<b>(260,450,807)</b>	<b>(1,259,050)</b>	<b>0</b>	<b>(1,259,050)</b>	<b>(261,709,857)</b>

Inicialado únicamente con  
fines de identificación

PRICE WATERHOUSE & Co.  
CORPORACION S.A. S.P.A.

CAJA DE SEGUROS S.A.

Ejercicio / Período cerrado el: 30/06/2004

ANEXO 12  
Planilla "T"

- RESULTADO ESTRUCTURA FINANCIERA -  
RENTAS, RESULTADOS POR REALIZACION, RESULTADOS POR TENENCIA

CONCEPTOS	IMPORTE	
	PARCIALES	TOTALES
<b>RENTAS</b>		29,278,402
Intereses Títulos Públicos	23,422,487	
Intereses Depósitos a Plazo	97,888	
Intereses Préstamos Hipotecarios, Prendarios y sobre Valores	395,769	
Intereses Préstamos sobre Pólizas Vida		
Intereses Obligaciones Negociables	1,428,685	
Intereses Premios a Cobrar	1,731,198	
Alquileres y Arrendamientos	437,424	
Dividendos		
Otras Rentas (detallar):		
Intereses Pasivos	411,854	
Intereses Fondo Común de Inversión	510,644	
Otros Intereses	901,413	
Otros Intereses Pasivos	(58,960)	
<b>RESULTADOS POR REALIZACION</b>		2,372,987
Títulos Públicos (incluido rescates)		
Acciones y otros valores mobiliarios	(260,878)	
Inmuebles	32,773	
Otros Resultados por Realización (detallar):		
Resultados por inversiones en Sociedades Art. 33 Ley 19550	2,601,092	
<b>RESULTADOS POR TENENCIA</b>		751,603
Títulos Públicos	(408,051)	
Acciones y otros valores mobiliarios	(393,405)	
Depósitos a Plazo		
Otros Resultados por Tenencia (detallar):		
Diferencia de Cotización	1,553,059	

Inicialado únicamente con  
fines de identificación

PRICE WATERHOUSE & Co.  
C.P.C.E.C.A.B.A. T° 1 F° 1 R.A.P.U.

CAJA DE SEGUROS S.A.

Ejercicio / Período cerrado el: 30/06/2004

ANEXO 13  
Planilla "T"

- ESTADO DE RESULTADOS / Detalles Complementarios -  
RESCATES, RENTAS VITALICIAS Y PERIODICAS, OTRAS INDEMNIZACIONES Y BENEFICIOS

CONCEPTOS	IMPORTE	
	PARCIALES	TOTALES
<b>RESCATES</b>		0
Seguros Individuales		
Seguros Colectivos		
Otros (detallar):		
_____		
_____		
_____		
_____		
<b>RENTAS VITALICIAS Y PERIODICAS</b>		0
Rentas Vitalicias Previsionales		
Rentas Periódicas - Riesgos del Trabajo		
Rentas Vitalicias Complementarias - Riesgos del Trabajo		
Rentas Vitalicias		
Otros (detallar):		
_____		
_____		
_____		
_____		
<b>OTRAS INDEMNIZACIONES Y BENEFICIOS</b>		(74,178)
Participación Utilidades		
Pólizas Rescatadas	(74,178)	
Pólizas Vencidas		
Beneficios Liquidados		
Otros (detallar):		
_____		
_____		
_____		
_____		
_____		

Inicialado únicamente con  
fines de identificación

  
PRICE WATERHOUSE & Co.  
C.P.C.E.C.A.B.A. T° 1 F° 1 R.A.P.U.

CAJA DE SEGUROS S.A.

Ejercicio / Período cerrado el 30/06/2004

ANEXO 12

Planilla "II"

**- RESULTADO ESTRUCTURA FINANCIERA -**  
**OTROS INGRESOS, OTROS EGRESOS, GASTOS DE EXPLOTACION Y OTROS CARGOS**

CONCEPTOS	IMPORTE	
	PARCIALES	TOTALES
<b>OTROS INGRESOS (detallar):</b>		2,757,600
<u>Utilidades Varias</u>	2,757,600	
<b>OTROS EGRESOS</b>		(4,030,338)
Transferencia a Estructura Técnica (sólo RETIRO)		
Intereses Técnicos Sección Vida		
Otros Ajustes Sección Vida		
Otros (detallar):		
<u>Pérdidas Varias</u>	(3,929,989)	
<u>Resultado Seguros Administrados</u>	(100,349)	
<b>GASTOS DE EXPLOTACION Y OTROS CARGOS</b>		(29,340,761)
Sueldos y Cargas Sociales		
Previsión Incobrabilidad Premios a Cobrar	2,320,013	
Amortizaciones	(17,670,339)	
Diversos (detallar):		
<u>Gastos de Explotación y Otros Cargos</u>	(1,666,980)	
<u>Previsión Deudores Incobrables</u>	(9,823,455)	
<u>Previsión Desvalorización de Inmuebles</u>	(2,500,000)	
<b>RESULTADO ESTRUCTURA FINANCIERA</b>		1,789,493

Inicialado únicamente con  
fines de identificación

  
PRICE WATERHOUSE & Co.  
C.P.C.E.C.A.B.A. T° 1 P° 1 R.A.P.C.

74

CAJA DE SEGUROS S.A.  
Ejercicio / Periodo cerrado el: 30/06/2004

ANEXO 13  
Planilla "II"

- ESTADO DE RESULTADOS / Detalles Complementarios -  
OTROS INGRESOS, OTROS EGRESOS, RESULTADO OPERACIONES EXTRAORDINARIAS

CONCEPTOS	IMPORTE	
	PARCIALES	TOTALES
<b>OTROS INGRESOS</b>		2,023,986
Transferencia de Estructura Financiera (sólo RETIRO)		
Intereses Técnicos Sección Vida		
Otros Ajustes Sección Vida		
Participación Utilidades Reaseguros Pasivos		
Otros (detallar):		
Utilidades Varias	2,023,986	
<b>OTROS EGRESOS</b>		(2,898,672)
Planes de Mejoramiento - Riesgos del Trabajo		
Otros (detallar):		
Pérdidas Varias	(336,442)	
Participación Beneficios Pólizas Especiales	(483,232)	
Fondo Participación o Acumulación	(1,470,095)	
Participación Reaseguros Pasivos	(608,903)	
<b>RESULTADO OPERACIONES EXTRAORDINARIAS (detallar)</b>		0
		(948,864)

Inicialado únicamente con  
finas de identificación

  
PRICE WATERHOUSE & Co.  
C.P.C.E.C.A.B.A. Tº 1 Fº 1 R.A.P.C.