





CAJA DE SEGUROS S.A.


Ejercicio / Período cerrado el: 30/06/2002

ANEXO '2'

## - INVERSIONES -

DETALLE	CANTIDAD (en valores residuales)	IMPORTES	
		PARCIALES	TOTALES
TITULOS PUBLICOS			162,064,305
Con Cotización		22,116,273	
Sin Cotización		139,948,032	
ACCIONES			40,820,841
Con Cotización		1,651,130	
Sin Cotización		39,169,711	
OBLIGACIONES NEGOCIABLES		23,693,075	23,693,075
FONDOS COMUNES DE INVERSION		25,358,690	25,358,690
ENTIDADES FINANCIERAS - DEPOSITOS A PLAZO			4,765,554
Vencimientos hasta 90 días		4,624,391	
Vencimientos de 91 hasta 180 días		0	
Vencimientos a más de 180 días		141,163	
PRESTAMOS			2,660,838
Hipotecarios		124,388	
Prendarios		2,536,450	
Sobre Valores			
Sobre Pólizas Vida			
OTRAS INVERSIONES		4,825,571	4,825,571
TOTAL			264,188,874

Inicialado únicamente con  
fines de identificación

  
PRICE WATERHOUSE & Co.  
C.P.O.E.C.F. Tº 1 Fº 1 R.A.P.U.

CAJA DE SEGUROS S.A.

Ejercicio / Período cerrado el: 30/06/2002


Planilla  
Complementaria  
I

- INVERSIONES - TITULOS PUBLICOS CON COTIZACION \*

DETALLE	CANTIDAD (en valores residuales)	IMPORTES	
		PARCIALES	TOTALES
CERTIFICADO DE CREDITO FISCAL - BONTE 03	12,190,000	21,777,112	
BONOS U\$S LIBOR 2012	261,900	339,161	
TOTAL / TRANSPORTE A PLANILLA II			22,116,273

\*Detallar denominación y cantidad

Iniciado únicamente con  
fines de identificación

  
PRICE WATERHOUSE & Co.  
C.P.C.E.C.F. Tº 1 Fº 1 R.A.P.U.

**INFORME ESPECIAL SOBRE EL ESTADO DE CAPITALS MÍNIMOS**

A los Señores Accionistas de  
Caja de Seguros S.A.

Hemos examinado la información contenida en el Estado de Capitales Mínimos de Caja de Seguros S.A. al 30 de junio de 2002 que se adjunta al presente informe firmado a los efectos de su identificación.

Nuestra tarea consistió en:

- a) Revisión del procedimiento de cálculo aplicado atento a lo dispuesto por las Resoluciones Generales Nros. 21.523 y 25.804 de la Superintendencia de Seguros de la Nación, sus modificatorias y aclaratorias.
- b) Verificar que el formulario utilizado corresponda al modelo exigido por la Comunicación SSN 47 – Circular SSN SIC 11 de la Superintendencia de Seguros de la Nación.
- c) Verificar los datos utilizados para la determinación del capital computable con los Estados Contables de Caja de Seguros S.A. al 30 de junio de 2002.
- d) Verificar los datos utilizados para la determinación del capital a acreditar con información contable y/o extracontable de Caja de Seguros S.A.

En base a la tarea realizada informamos que:

- a) El Estado de Capitales Mínimos de Caja de Seguros S.A. al 30 de junio de 2002 ha sido confeccionado siguiendo los lineamientos establecidos en el artículo Nro. 30 de la Resolución General Nro. 25.804 de la Superintendencia de Seguros de la Nación.
- b) El formulario utilizado para su confección se ajusta al modelo exigido por la Comunicación SSN 47 – Circular SSN SIC 11 de la Superintendencia de Seguros de la Nación.



- c) Los datos utilizados para la confección del Estado de Capitales Mínimos al 30 de junio de 2002 surgen de los estados contables de la Sociedad sobre los cuales emitimos nuestro informe de fecha 24 de setiembre de 2002, correspondiendo a importes reexpresados por variaciones en el poder adquisitivo de la moneda los utilizados para la determinación del capital computable y a importes sin reexpresar los utilizados para el cómputo del capital a acreditar, según Resolución General N° 25.804 30.1.1.A.I.7.
- d) Tal como se menciona en Nota 3.2.f) a los estados contables, la Sociedad ha constituido al cierre del ejercicio el pasivo correspondiente a siniestros ocurridos y no denunciados o reportados (I.B.N.R.) y siniestros incurridos y denunciados pero reservados en forma insuficiente de acuerdo a la metodología detallada en la Resolución N° 28.906. Respecto al cálculo de Capitales Mínimos, el mayor pasivo derivado del ejercicio de la opción prevista en el artículo 4° de la mencionada Resolución se amortizará a razón del 12,5% trimestral durante 8 trimestres a partir del 30 de setiembre de 2002, inclusive.
- e) El capital a acreditar al 30 de junio de 2002 determinado por la Sociedad surge de información contable y/o extracontable de Caja de Seguros S.A.
- f) Al 30 de junio de 2002 la Sociedad se ajusta a las normas sobre capitales mínimos establecidas por la Superintendencia de Seguros de la Nación.

Buenos Aires, 24 de setiembre de 2002

PRICE WATERHOUSE & CO.

  
(Socio)

CP.C.E.C.A.B.A. T° 1 F° 1 R.A.P.U.  
Dra. Mirta S. Maletta  
Contadora Pública (UBA)  
C.P.C.E. Ciudad Autónoma de Buenos Aires  
Tomo 176 - Folio 82

Consejo Profesional de Ciencias Económicas  
de la Ciudad Autónoma de Buenos Aires

N° E 719921

Buenos Aires, 30/ 9/2002

01 0 T. 79

Legalización N° 094560

CERTIFICAMOS, de acuerdo con las facultades otorgadas a este CONSEJO PROFESIONAL por las leyes 466 (Art. 2, Inc. D y J) y 20.488 (Art. 21, Inc. I), la autenticidad de la firma inserta el 24/ 9/2002 en VARIOS de fecha / / perteneciente a CAJA DE SEGUROS SA para ser presentada ante que se corresponde con la

que el Dr. MALETTA MIRTA SILVIA

la matrícula CP T° 0176 F° 082

carácter de socio de: PRICE WATERHOUSE & CO.

si

LA PRESENTE LEGAUZACION NO VALIDA SI CARTEA DE LEGAUZACIONES. SELLO Y FIRMA DEL SECRETARIO DE



Dr. JUAN CARLOS RICO  
CONTADOR PUBLICO (U.B.A.)  
SECRETARIO DE LEGAUZACIONES

CAJA DE SEGUROS S.A.

Ejercicio / Período cerrado el: 30/06/2002


Planilla  
Complementaria  
I

- INVERSIONES - TITULOS PUBLICOS SIN COTIZACION \*

DETALLE	CANTIDAD (en valores residuales)	IMPORTES	
		PARCIALES	TOTALES
PMOS. GARANTIZ. TASA FIJA GLOBAL 8 VTO. 2011	79,827,218	139,948,032	
TOTAL / TRANSPORTE A PLANILLA II			139,948,032

\*Detallar denominación y cantidad

Iniciado el trabajo con  
finos de liquidación

  
PRICE WATERHOUSE & Co.  
C.F.C.C.F. T-1 F-1 R.A.P.U.

CAJA DE SEGUROS S.A.

Ejercicio / Período cerrado el: 30/06/2002


Planilla  
Complementaria  
I

- INVERSIONES - ACCIONES CON COTIZACION \*

DETALLE	CANTIDAD (en valores residuales)	IMPORTES	
		PARCIALES	TOTALES
QUIMICA ESTRELLA Previsión gastos de realización	2,856,000	1,658,094 (6,964)	
TOTAL / TRANSPORTE A PLANILLA II			1,651,130

\*Detallar denominación y cantidad

Iniciado únicamente con  
fines de identificación

  
PRICE WATERHOUSE & Co.  
C.F.C.C.M. 1º 1º R.A.P.U.



CAJA DE SEGUROS S.A.


Ejercicio / Período cerrado el: 30/06/2002

Planilla  
Complementaria  
I

## - INVERSIONES - ACCIONES SIN COTIZACION \*

DETALLE	CANTIDAD (en valores residuales)	IMPORTES	
		PARCIALES	TOTALES
CORDOBA DEL TUCUMAN		105,441	
ELECTROCLOR	28,242	73,383	
NEROLI	120,698	30,777	
OTRAS		5,457	
BONOS TIPHOGAR		104,354	
INSTITUTO DEL SEGURO DE MISIONES S.A.	74,216	5,309,716	
LA CAJA DE SEGUROS DE RETIRO S.A.	1,859,200	3,657,707	
LA CAJA ART S.A.	18,430	29,647,897	
EUROP ASSISTANCE S.A.		298,223	
CESVI ARGENTINA S.A.		255,760	
REAL ESTATE HOLDING S.A.		168,482	
RITENERE S.A.	1	408	
Provisión para desvalorización de acciones		(487,894)	
<b>TOTAL / TRANSPORTE A PLANILLA II</b>			<b>39,169,711</b>

\*Detallar denominación y cantidad

Iniciado únicamente con  
finca de liquidación

  
PRICE WATERHOUSE & Co.  
C.R.C.C.S. Tº 1 Fº 1 R.A.P.U.









CAJA DE SEGUROS S.A.


Ejercicio / Período cerrado el: 30/06/2002

Planilla  
Complementaria  
I

## - INVERSIONES - OTRAS INVERSIONES \*

DETALLE	CANTIDAD (en valores residuales)	IMPORTES	
		PARCIALES	TOTALES
FIDEICOMISO CONSUBOND	3,741	3,482	
FIDEICOMISO MACRO	108,273	109,420	
FIDEICOMISO GARBARINO 04	756	770	
FIDEICOMISO GARBARINO 05	9,431	9,543	
FIDEICOMISO BANCO GALICIA	500,000	1,788,164	
FIDEICOMISO COLORIN	3,285,643	2,640,712	
PATACONES -- BCO. PCIA. DE BS. AS.	74,522	74,522	
LECOP - BCO. DE LA PCIA. DE BS. AS.	5,583	5,583	
LECOP - BCO. PATAGONIA	9,971	9,971	
LECOP - BCO. DE LA NACION ARGENTINA	7,288	7,288	
LECOP - BCO. DE SANTA FE	6,060	6,060	
LECOP - BCO. DE LA PCIA. DE CORDOBA	4,112	4,112	
LECOR - BCO. DE LA PCIA. DE CORDOBA	185,062	185,062	
Provisión gastos de realización		(19,118)	
<b>TOTAL / TRANSPORTE A PLANILLA II</b>			<b>4.825,571</b>

\*Detallar

Iniciado y firmado con  
el código de autorización
  
 FIDUCIARIA S.A. & Co.  
 C.A.B. 1111 RA.F.U.



CAJA DE SEGUROS S.A.

Ejercicio / Período cerrado el

'ANEXO 4'

## - PREMIOS A COBRAR -

COD.	SECCION	PREMIOS A COBRAR	INTERESES A DEVENGAR	PREVISION PARA INCOBRABILIDAD	NETO RESULTANTE
01.	Incendio	654,288	(3,796)	(299,018)	351,474
02.	Combinado Familiar e Integral	7,026,662	(150,472)	(225,988)	6,650,202
03.	Automotores	16,529,015	(675)	(3,639,596)	12,888,744
04.	Automotores - Tr. Público Pasaj.	0	0	0	0
05.	Riegos del Trabajo ( sólo ART)	0	0	0	0
06.	Accidentes del Trabajo ( Resid.)	20,897	0	(20,897)	0
07.	Granizo	0	0	0	0
08.	Responsabilidad Civil	1,263,518	(827)	(613,238)	649,453
09.	Robo y Riesgos Similares	936,794	(4,051)	(363,942)	568,801
10.	Caución	408,812	0	(312,841)	95,971
11.	Crédito	0	0	0	0
12.	Accidentes a Pasajeros	4,320	0	(3,467)	853
13.	Aeronavegación	6,035,364	0	(854,095)	5,181,269
14.	Técnico	882,654	(37)	(584,811)	297,806
15.	Transportes - Cascos	730,051	0	(120,457)	609,594
16.	Transportes - Mercaderías	206,717	0	(138,012)	68,705
17.	Otros Riesgos	42,342	(54)	(24,642)	17,646
18.	Accidentes Personales	0	0	0	0
19.	Salud	0	0	0	0
20.	Vida Individual	0	0	0	0
21.	Vida Colectivo	0	0	0	0
22.	Vida Previsional	0	0	0	0
23.	Sepelio Individual	0	0	0	0
24.	Sepelio Colectivo	0	0	0	0
25.	Retiro Individual	0	0	0	0
26.	Retiro Colectivo	0	0	0	0
27.	Rentas Vitalicias y Periódicas	0	0	0	0
	<b>TOTALES</b>	<b>34,741,434</b>	<b>(159,912)</b>	<b>(7,201,004)</b>	<b>27,380,518</b>

Elaborado y controlado con  
datos de la información

PRIME INVESTMENT & Co.  
C.P.O. C.A. 1111 BARRU.











CAJA DE SEGUROS S.A.  
Ejercicio / Período cerrado el: 30/06/2002

ANEXO '6'  
Planilla 'F'

INMUEBLES

UBICACION CALLE Y NUMERO	LOCALIDAD	DESTINO (1)	SUPERFICIE (en m.2.)	VALOR POR METRO CUADRADO	VALORES DE ORIGEN	AMORTIZACIONES	NETO RESULTANTE
12 de Octubre 3310	Mar del Plata	Renta	390	1,149,1897	1,015,792	(567,608)	448,184
Complejo Urbano Patagonia I	C. Rivadavia	Desocupado	867	25,0819	21,746	0	21,746
Hipódromo Yrigoyen y 25 de Mayo	Mar del Plata	Desocupado	1,500	466,2740	699,411	0	699,411
Mitre 575 y San Lorenzo	Rosario	Desocupado	6,564	1,187,3114	9,274,770	(1,481,258)	7,793,512
Lotes 6 y 7 Exaltación de la Cruz	Pcia. de Bs. As.	Desocupado	473,000	6,6259	3,134,060	0	3,134,060
Av. Corrientes 3164/3200	Capital Federal	Renta	300	3,677,1300	1,182,231	(79,092)	1,103,139
Pte. Juan D. Perón 855	Capital Federal	Renta	600	2,548,0583	2,969,126	(1,440,291)	1,528,835
Juan B. Alberdi 5852	Capital Federal	Desocupado	609	14,561,9278	8,875,741	(7,527)	8,868,214
Lotes Exaltación de la Cruz II	Pcia. de Bs. As.	Desocupado			9,221,742	0	9,221,742
TOTAL TRANSPORTE A PLANILLA 'F'					36,394,619	(3,575,776)	32,818,843

(1) RENTA o VENTA

NOTA: Identificar los inmuebles en construcción y escriturar

FRANCESCO VIGNOLOTTI & Co.  
CONTADORES T.F. F. I. R.A.F.U.



CAJA DE SEGUROS S.A.

Ejercicio / Período cerrado el: 30/06/2002

ANEXO '7'

Planilla 'I'

BIENES DE USO

BIENES MUEBLES DE USO		VALORES DE ORIGEN	AMORTIZACIONES	NETO RESULTANTE
RODADOS		3,259,222	(1,012,670)	2,246,552
MUEBLES Y UTILES E INSTALACIONES		18,729,983	(10,850,945)	7,879,038
MAQUINAS Y EQUIPOS TECNICOS		36,349,284	(25,549,881)	10,799,403
OTROS		4,253,063	(725,434)	3,527,629
				0
				0
				0
SUB-TOTAL (I)		62,591,552	(38,138,930)	24,452,622

INMUEBLES DE USO PROPIO

UBICACION		SUPERFICIE (en m.2.)	VALOR POR METRO CUADRADO	VALORES DE ORIGEN	AMORTIZACIONES	NETO RESULTANTE
Fitz Roy 957	Capital Federal	15,861	3,121	54,471,356	(4,963,073)	49,508,283
Carlos Pellegrini 929	Comodoro Rivadavia	512	2,795	2,070,102	(639,140)	1,430,962
Colón 132/134	Bahía Blanca	1,839	973	3,193,814	(1,404,960)	1,788,854
Rivadavia 11334	Capital Federal	686	1,590	1,882,293	(791,637)	1,090,656
Serrano 2463	Capital Federal	346	2,796	1,497,899	(530,378)	967,521
Nazca 50	Capital Federal	457	460	648,022	(437,577)	210,445
Brigadier J M de Rosas 2999	San Justo	876	770	740,951	(66,851)	674,100
29 de Setiembre 1890/900	Lanus	1,054	796	1,462,442	(623,243)	839,199
Av. 122 N° 1490	Berisso	733	4,000	5,747,284	(2,815,568)	2,931,716
Güemes 74/76	Ramos Mejía	760	1,562	1,660,658	(473,486)	1,187,172
Vergara 49/51	Haedo	1,072	1,100	1,345,424	(158,625)	1,186,799
SUB-TOTAL (II)				74,720,245	(12,904,538)	61,815,707
TOTAL (I + II) / TRANSPORTE A PLANILLA II				137,311,797	(51,043,468)	86,268,329

NOTA: Identificar los inmuebles en construcción y a escriturar

Primer Auditor

PRICE WATERHOUSE & Co.  
C.A.F. S.C. S.R.L. 101 P.O. B.A.F.U.

CAJA DE SEGUROS S.A.

Ejercicio / Período cerrado el: 30/06/2002

ANEXO 7

Planilla II

## BIENES DE USO

UBICACION		LOCALIDAD	SUPERFICIE (en m <sup>2</sup> )	VALOR POR METRO CUADRADO	VALORES DE ORIGEN	AMORTIZACIONES	NETO RESULTANTE
CALLE Y NUMERO							
TRANSPORTE DE PLANILLA T							
Rivadavia 2941/45/55		Mar del Plata	1,084	950	137,311,797	(51,043,468)	86,268,329
O'Brien 630		Guaymallén - Mendoza	410	243	1,646,336	(616,012)	1,030,324
San Martín 2850		Rosario - Santa Fé	1,218	696	808,708	(709,145)	99,563
Av. Montes de Oca		Capital Federal	2,097	2,110	1,534,294	(686,442)	847,852
Rivadavia 86		Neuquén	540	515	7,223,838	(2,799,649)	4,424,189
Av. del Libertador 2751		Olivos	1,900	903	556,926	(278,559)	278,367
Bermejo 425		Mar del Plata	160	197	2,876,462	(1,160,341)	1,716,121
San Luis 451		Córdoba	1,210	342	67,862	(36,310)	31,552
Av. Maipú 2852		Vicente López	658	1,805	683,620	(270,297)	413,323
Av. Mitre 591		Avellaneda	1,530	1,084	1,628,172	(440,340)	1,187,832
Luro Esq. Chaco		Mar del Plata	1,534	938	2,477,504	(818,610)	1,658,894
Hipólito Yngoyen y Solís		Capital Federal	1,540	2,412	2,197,408	(759,133)	1,438,275
Accedo 71/75		Lomas de Zamora	4,089	497	3,714,969	0	3,714,969
9 de Julio 741		Río Grande	114	889	3,559,203	(1,527,377)	2,031,826
Calle 61 N°2960		Necochea	507	557	152,444	(51,081)	101,363
Juan B. Justo 760		Neuquén	154	740	452,916	(170,698)	282,218
Aguirre Esq. Humboldt		Capital Federal	8,581	336	165,735	(51,701)	114,034
H. Pueyrredón 905		Capital Federal	201	841	2,968,008	(82,361)	2,885,647
Caja Express Morón		Morón	919	921	169,104	(143)	168,961
San Juan y Castro Barros		Capital Federal	221	2,807	907,080	(60,900)	846,180
Directorio 5003		Capital Federal	173	2,220	682,981	(62,541)	620,440
Darwin 1154		Capital Federal	1,314	290	423,646	(39,350)	384,096
					392,000	(10,306)	381,494
					0	0	0
					0	0	0
					0	0	0
					0	0	0
<b>TOTALES</b>					<b>172,601,013</b>	<b>(61,675,164)</b>	<b>110,925,849</b>

Incluido únicamente con  
fines de identificación

NOTA: Identificar los inmuebles en construcción y a escribir

PRICE WATERHOUSE & Co.  
C.P.C.E.C.F. Tº 1 Fº 1 R.A.P.U.





CAJA DE SEGUROS S.A.

Ejercicio / Período cerrado al: 30/06/2002

ANEXO 8  
Planilla "J" (b)

- DEUDAS, COMPROMISOS TECNICOS Y PREVISIONES -  
DEUDAS CON ASEGURADOS - Seguros de Personas y Seguro de Retiro

CONCEPTOS	IMPORTES	
	PARCIALES	TOTALES
<b>DEUDAS CON ASEGURADOS (sin deducir imp. a/c Reaseguro)</b>		
Seguros de Personas	0	
Sinistros Pendientes		
Sinistros Liquidados a Pagar		
Sinistros Ocurridos y no Reportados		
Sinistros Ocurridos y no Suficientemente Reportados		
Sinistros Liquidados a Pagar - Ley 24241		
Sinistros en Proceso de Liquidación - Ley 24241		
Sinistros Ocurridos y no Reportados - Ley 24241		
Sinistros Ocurridos y no Suficientemente Reportados - Ley 24241		
Rescates a Pagar		
Otros		
Seguro de Retiro	0	
Sinistros Pendientes *		
Sinistros Liquidados a Pagar		
Rentas Vencidas a Pagar		
Rescates a Pagar		
Primas Cobradas por Anticipado		
Otros		

Iniciado únicamente con  
fines de identificación



PRICE WATERHOUSE & Co.  
C.P.C.E.C.F. T.M.E. I.R.A.P.U.







CAJA DE SEGUROS S.A.

Ejercicio / Período cerrado el: 30/06/2002

ANEXO 8  
Planilla "II" (c)

- DEUDAS, COMPROMISOS TECNICOS Y PREVISIONES -  
DEUDAS CON PRODUCTORES Y DEUDAS FISCALES Y SOCIALES

CONCEPTOS	IMPORTES	
	PARCIALES	TOTALES
<b>DEUDAS CON PRODUCTORES</b>		0
Cuenta Corriente Productores		
Comisiones por Primas a Cobrar		
Gastos de Producción a Pagar		
<b>DEUDAS FISCALES Y SOCIALES</b>		9,572,582
<b>Fiscales</b>		
Dirección General Impositiva	4,325,979	
Direcciones Generales de Rentas	633,155	
<b>Sociales</b>		
Administración Nacional del Seguro de Salud		
Servicios Sociales	177,339	
Otros	549,947	
Organismos Previsiones	8,322	
<b>Impuestos y Contribuciones a Devengar sobre Premios a Cobrar</b>		
Impuestos Internos a devengar sobre Primas a Cobrar	3,877,840	

El presente documento con  
fecha de elaboración



INTEGRALES & Co.  
CIUDAD DE LA PAZ







CAJA DE SEGUROS S.A.

Ejercicio / Período cerrado el: 30/06/2002

ANEXO '9'  
Planilla 'J'

- PRIMAS Y RECARGOS -

COD	SECCION	SEGUROS DIRECTOS						COMPROMISOS	
		PRIMAS EMITIDAS (1)	RECARGOS EMITIDOS (2)	PRIMAS CEDIDAS REASEGURO (3)	COMPROMISOS TECN. DEL EJ. TOTAL (4)	COMPROMISOS TECN. DEL EJ. A/C REASEG. (5)	COMPROMISOS TECN. DEL EJ. A/C ASEGURAD. (6-4-5)	COMPROMISOS TECN. DEL EJ. ANT. - TOTAL (7)	COMPROMISOS TECN. EJ. ANT. A/C REASEG. (8)
01	Incendio	2,683,411	225,926	(506,417)	(1,290,875)	112,670	(1,178,205)	1,491,889	(55,262)
02	Combinado Familiar e Integral	11,926,676	4,708,982	(513,300)	(6,497,768)	0	(6,497,768)	6,616,794	0
03	Automotores	529,032,260	52,629,662	(1,247,567)	(20,518,703)	0	(20,518,703)	39,559,830	0
04	Automotores - Tr. Público Pasaj.	0	0	0	0	0	0	0	0
05	Riesgos del Trabajo (sólo ART)	0	0	0	0	0	0	0	0
06	Accidentes del Trabajo (Resid.)	0	0	0	0	0	0	0	0
07	Granizo	0	0	0	0	0	0	0	0
08	Responsabilidad Civil	2,840,331	28,315	(1,655,595)	(557,570)	144,968	(412,602)	589,179	(140,471)
09	Robo y Riesgos Similares	1,618,768	47,021	(194,980)	(756,136)	129,196	(626,940)	716,219	(32,652)
10	Caución	84,514	7,184	(44,897)	(33,065)	16,533	(16,532)	40,494	(20,247)
11	Crédito	0	0	0	0	0	0	0	0
12	Accidentes a Pasajeros	0	0	0	0	0	0	172	0
13	Aeronavegación	5,708,896	13,262	(5,159,565)	(2,330,085)	2,097,077	(233,008)	3,780,397	(3,171,337)
14	Técnico	586,255	9,106	(277,804)	(154,491)	7,725	(146,766)	280,347	(34,043)
15	Transportes - Cascos	876,873	164,325	(84,794)	(413,179)	0	(413,179)	512,753	(704)
16	Transportes - Mercaderías	362,964	4,875	(81,760)	(51,854)	0	(51,854)	83,680	0
17	Otros Riesgos	50,378	6,543	0	(21,795)	0	(21,795)	31,029	0
18	Accidentes Personales	0	0	0	0	0	0	0	0
19	Salud	0	0	0	0	0	0	0	0
20	Vida Individual	0	0	0	0	0	0	0	0
21	Vida Colectivo	0	0	0	0	0	0	0	0
22	Vida Previsional	0	0	0	0	0	0	0	0
23	Sepelio Individual	0	0	0	0	0	0	0	0
24	Sepelio Colectivo	0	0	0	0	0	0	0	0
25	Retiro Individual	0	0	0	0	0	0	0	0
26	Retiro Colectivo	0	0	0	0	0	0	0	0
27	Rentas Vitalicias y Periódicas	0	0	0	0	0	0	0	0
<b>TOTALES</b>		<b>555,771,326</b>	<b>57,845,201</b>	<b>(9,766,679)</b>	<b>(32,625,521)</b>	<b>2,508,169</b>	<b>(30,117,352)</b>	<b>53,702,783</b>	<b>(3,454,716)</b>

Iniciado únicamente con fines de identificación

PRICE WATERHOUSE & Co.  
C.R. C.E. 101 E-1 R.A.P.U.

CAJA DE SEGUROS S.A.

Ejercicio / Periodo cerrado el: 30/06/2002

ANEXO '9'

Planilla II

- PRIMAS Y RECARGOS -

COD	SECCION	SEGUROS DIRECTOS		PRIMAS Y RECARGOS DEVENGADOS (10=1+2+3+5+9)	PRIMAS REASEGUROS ACTIVOS (11)	REASEGUROS ACTIVOS		PRIMAS DEVENGADAS (14 = 11-12+13)	TOTAL PRIMAS Y RECARGOS DEVENGADOS (15=10+14)
		COMPROMISOS TECN. EL. ANT. A/C ASEGURAD. (9)	PRIMAS Y RECARGOS DEVENGADOS (10=1+2+3+5+9)			COMPROMISOS TECNICOS DEL EJ. (12)	COMPROMISOS TECNICOS DEL EJ. ANT. (13)		
01	Incendio	1,436,627	2,661,342	51,196	(14,732)	34,344	70,808	2,732,150	
02	Combinado Familiar e Integral	6,016,794	16,241,384	1,948,503	(360,516)	946,764	0	16,241,384	
03	Automotores	39,559,830	599,455,482	0	0	0	2,334,751	601,990,233	
04	Automotores - Tr. Público Pasaj.	0	0	0	0	0	0	0	
05	Riesgos del Trabajo ( sólo ART)	0	0	0	0	0	0	0	
06	Accidentes del Trabajo ( Resid.)	0	0	0	0	0	0	0	
07	Granizo	0	0	0	0	0	0	0	
08	Responsabilidad Civil	448,708	1,249,157	0	0	0	0	1,249,157	
09	Robo y Riesgos Similares	683,567	1,527,436	50,516	0	0	0	1,527,436	
10	Caución	20,247	50,516	0	0	0	0	50,516	
11	Crédito	0	0	0	0	0	0	0	
12	Accidentes a Pasajeros	172	172	0	0	0	0	172	
13	Aeronavegación	609,060	938,645	0	0	0	0	938,645	
14	Técnico	246,304	417,095	0	0	0	0	417,095	
15	Transportes - Cascos	512,049	1,055,274	0	0	0	0	1,055,274	
16	Transportes - Mercaderías	83,680	317,905	66,155	0	0	0	317,905	
17	Otros Riesgos	31,029	66,155	0	0	0	0	66,155	
18	Accidentes Personales	0	0	0	0	0	0	0	
19	Salud	0	0	0	0	0	0	0	
20	Vida Individual	0	0	0	0	0	0	0	
21	Vida Colectivo	0	0	0	0	0	0	0	
22	Vida Previsional	0	0	0	0	0	0	0	
23	Sepelio Individual	0	0	0	0	0	0	0	
24	Sepelio Colectivo	0	0	0	0	0	0	0	
25	Retiro Individual	0	0	0	0	0	0	0	
26	Retiro Colectivo	0	0	0	0	0	0	0	
27	Rentas Vitalicias y Periódicas	0	0	0	0	0	0	0	
<b>T O T A L E S</b>		50,248,067	623,980,563	1,999,699	(375,248)	2,693,539	0	626,586,122	

fin de identificación

PRICE WATERHOUSE & Co.  
C.P.C.E.C.F. To 1 Fo 1 R.A.P.U.



CAJA DE SEGUROS S.A.

Ejercicio / Período cerrado el: 30/06/2002

ANEXO 10  
Planilla IT

SINIESTROS Y GASTOS DE LIQUIDACION / RENTAS VITALICIAS Y PERIODICAS

COD	SECCION	SEGUROS DIRECTOS			REASEGUROS ACTIVOS					TOTAL DEVENGADO EN EL EJ. (18=11+17)
		PENDIENTES DEL EJ. ANT. A/C ASEGURADOR (10=8-9)	DEVENGADO EN EL EJERCICIO (11=4+7-10)	PAGADOS EN EL EJERCICIO (12)	SALVATAJES O RECUPEROS (13)	PAGADOS NETOS (14=12-13)	PENDIENTES DEL EJERCICIO (15)	PENDIENTES DEL EJ. ANTERIOR (16)	DEVENGADO EN EL EJERCICIO (17=14+15-16)	
01	Incendio	203,617	(189,774)	(8,480)	0	(8,480)	(1,040)	1,040	(8,480)	(198,254)
02	Combinado Familiar e Integral	700,266	(4,399,247)	0	0	0	0	0	0	(4,399,247)
03	Automotores	413,812,150	(322,517,363)	(998,089)	0	(998,089)	(2,682,131)	2,754,382	(925,838)	(323,443,201)
04	Automotores - Tr. Público Pasaj.	0	0	0	0	0	0	0	0	0
05	Riesgos del Trabajo ( sólo ART)	0	0	0	0	0	0	0	0	0
06	Accidentes del Trabajo ( Resid.)	512,446	92,182	0	0	0	0	0	0	92,182
07	Granizo	0	0	0	0	0	0	0	0	0
08	Responsabilidad Civil	2,715,688	(2,208,289)	0	0	0	0	0	0	0
09	Robo y Riesgos Similares	107,253	(200,102)	0	0	0	0	0	0	(2,208,289)
10	Caución	2,343	229	0	0	0	0	0	0	(200,102)
11	Crédito	0	0	0	0	0	0	0	0	229
12	Accidentes a Pasajeros	28	28	0	0	0	0	0	0	0
13	Aeronavegación	1,910,874	(815,639)	0	0	0	0	0	0	28
14	Técnico	55,299	(1,294,090)	0	0	0	0	0	0	(815,639)
15	Transportes - Cascos	130,889	(364,388)	0	0	0	0	0	0	(1,294,090)
16	Transportes - Mercaderías	14,009	(286,608)	0	0	0	0	0	0	(364,388)
17	Otros Riesgos	2,869	(18,888)	0	0	0	0	0	0	(286,608)
18	Accidentes Personales	0	0	0	0	0	0	0	0	(18,888)
19	Salud	0	0	0	0	0	0	0	0	0
20	Vida Individual	0	0	0	0	0	0	0	0	0
21	Vida Colectivo	0	0	0	0	0	0	0	0	0
22	Vida Previsional	0	0	0	0	0	0	0	0	0
23	Sepelio Individual	0	0	0	0	0	0	0	0	0
24	Sepelio Colectivo	0	0	0	0	0	0	0	0	0
25	Retiro Individual	0	0	0	0	0	0	0	0	0
26	Retiro Colectivo	0	0	0	0	0	0	0	0	0
27	Rentas Vitalicias y Periódicas	0	0	0	0	0	0	0	0	0
TOTAL E.S.		420,167,731	(332,201,949)	(1,006,569)	0	(1,006,569)	(2,682,131)	2,754,382	(934,318)	(333,136,267)

fines de liquidación

PRICE WATERHOUSE & Co.  
C.F.C.C.E. T-1 P-1 S.A.P.U.

## - INFORMACION SOBRE GASTOS DE PRODUCCION Y EXPLOTACION -

COD	SECCION	SEGUROS DIRECTOS-GASTOS DE PRODUCCION				SEGUROS DIRECTOS-GASTOS DE EXPLOTACION						
		COMISIONES (1)	OTROS (2)	SUB-TOTAL (3=1+2)	SUELDOS Y CARGAS SOCIALES (4)	RETRIBUCION ADM. Y SINDICOS (5)	HONORARIOS (6)	IMPUESTOS, TASAS Y CONTRIBUCIONES (7)	PUBLICIDAD Y PROPAGANDA (8)			
01	Incendio	0	6,506	6,506	(382,677)	(9,899)	(41,677)	(65,921)	(135,601)			
02	Combinado Familiar e Integral	0	(74,015)	(74,015)	(2,075,708)	(53,693)	(226,052)	(359,948)	(984,801)			
03	Automotores	0	(1,256,343)	(1,256,343)	(87,936,512)	(2,274,559)	(9,579,689)	(27,670,601)	(31,919,921)			
04	Automotores - Tr. Público Pasaj.	0	0	0	0	0	0	0	0			
05	Riegos del Trabajo ( sólo ART)	0	0	0	0	0	0	0	0			
06	Accidentes del Trabajo ( Resid.)	0	0	0	(510)	(13)	(56)	(1,142)	(181)			
07	Granizo	0	0	0	0	0	0	0	0			
08	Responsabilidad Civil	0	(330)	(330)	(435,435)	(11,264)	(47,423)	7,162	(154,295)			
09	Robo y Riesgos Similares	0	(93)	(93)	(143,962)	(3,724)	(15,679)	(43,133)	(51,013)			
10	Caución	0	0	0	(11,554)	(299)	(1,379)	(1,892)	(4,094)			
11	Crédito	0	0	0	0	0	0	0	0			
12	Accidentes a Pasajeros	0	0	0	(86)	(2)	(9)	(4)	(30)			
13	Aeronavegación	0	0	0	(422,254)	(10,923)	(45,987)	(76,844)	(149,625)			
14	Técnico	0	(118)	(118)	(84,831)	(2,195)	(9,239)	(13,454)	(30,060)			
15	Transportes - Cascos	0	(189)	(189)	(109,834)	(2,841)	(11,962)	(20,612)	(39,503)			
16	Transportes - Mercaderías	0	0	0	(42,002)	(1,087)	(4,574)	(5,634)	(14,883)			
17	Otros Riesgos	0	0	0	(17,740)	(459)	(1,932)	(1,099)	(6,286)			
18	Accidentes Personales	0	0	0	0	0	0	0	0			
19	Salud	0	0	0	0	0	0	0	0			
20	Vida Individual	0	0	0	0	0	0	0	0			
21	Vida Colectivo	0	0	0	0	0	0	0	0			
22	Vida Previsional	0	0	0	0	0	0	0	0			
23	Sepelio Individual	0	0	0	0	0	0	0	0			
24	Sepelio Colectivo	0	0	0	0	0	0	0	0			
25	Retiro Individual	0	0	0	0	0	0	0	0			
26	Retiro Colectivo	0	0	0	0	0	0	0	0			
27	Rentas Vitalicias y Periódicas	0	0	0	0	0	0	0	0			
	<b>T O T A L E S</b>	0	(1,324,582)	(1,324,582)	(91,663,105)	(2,370,958)	(9,985,658)	(28,263,124)	(33,490,293)			

TAFES S.A. S. de R.V.

PRICE WATERHOUSE & CO.  
C.P. COLONIA 111 F.V. I. N.A.F.U.

CAJA DE SEGUROS S.A.

Ejercicio / Período cerrado el: 30/06/2002

ANEXO II

Planilla II

## - INFORMACION SOBRE GASTOS DE PRODUCCION Y EXPLOTACION -

COD	SECCION	GASTOS DE EXPLOTACION (cont.)		GASTOS DE GESTION A CARGO DE REASEGURADORES (11)	TOTAL SEGUROS DIRECTOS (12=3+10-11)	REASEGUROS ACTIVOS			TOTAL GENERAL (16=12+15)
		OTROS (8)	SUB-TOTAL (10=4+9)			GASTOS DE PRODUCCION (13)	GASTOS DE EXPLOTACION (14)	SUB-TOTAL (15=13+14)	
01	Incendio	(178,283)	(814,058)	49,239	(758,313)	(9,890)	0	(9,890)	(768,203)
02	Combinado Familiar e Integral	(1,135,477)	(4,835,679)	0	(4,909,694)	0	0	0	(4,909,694)
03	Automotores	(83,389,342)	(242,770,624)	0	(244,026,967)	(476,597)	0	(476,597)	(244,503,564)
04	Automotores - Tr. Público Pasaj.	0	0	0	0	0	0	0	0
05	Riegos del Trabajo ( sólo ART)	0	0	0	0	0	0	0	0
06	Accidentes del Trabajo ( Resid.)	(181)	(2,083)	0	(2,083)	0	0	0	(2,083)
07	Granizo	0	0	0	0	0	0	0	0
08	Responsabilidad Civil	(155,095)	(796,350)	23,409	(773,271)	0	0	0	(773,271)
09	Robo y Riesgos Similares	(53,234)	(310,745)	18,622	(292,216)	0	0	0	(292,216)
10	Caución	(4,169)	(23,387)	16,837	(6,550)	0	0	0	(6,550)
11	Crédito	0	0	0	0	0	0	0	0
12	Accidentes a Pasajeros	(31)	(162)	0	(162)	0	0	0	(162)
13	Aeronavegación	(194,172)	(899,805)	43,041	(856,764)	0	0	0	(856,764)
14	Técnico	(32,513)	(172,292)	36,294	(136,116)	0	0	0	(136,116)
15	Transportes - Cascos	(123,807)	(308,559)	3,929	(304,819)	0	0	0	(304,819)
16	Transportes - Mercaderías	(14,909)	(83,089)	0	(83,089)	0	0	0	(83,089)
17	Otros Riesgos	(6,294)	(33,810)	0	(33,810)	0	0	0	(33,810)
18	Accidentes Personales	0	0	0	0	0	0	0	0
19	Salud	0	0	0	0	0	0	0	0
20	Vida Individual	0	0	0	0	0	0	0	0
21	Vida Colectivo	0	0	0	0	0	0	0	0
22	Vida Previsional	0	0	0	0	0	0	0	0
23	Sepelio Individual	0	0	0	0	0	0	0	0
24	Sepelio Colectivo	0	0	0	0	0	0	0	0
25	Retiro Individual	0	0	0	0	0	0	0	0
26	Retiro Colectivo	0	0	0	0	0	0	0	0
27	Rentas Vitalicias y Periódicas	0	0	0	0	0	0	0	0
TOTALES		(85,287,507)	(251,050,643)	191,371	(252,183,854)	(486,487)	0	(486,487)	(252,670,341)

Pág. 00 de 00



PRICE WATERHOUSE & CO.  
C.P.C.C.F. TM 1 P-1 R.A.P.U.

CAJA DE SEGUROS S.A.

Ejercicio / Período cerrado el: 30/06/2002

ANEXO 12  
Planilla "I"

- RESULTADO ESTRUCTURA FINANCIERA -  
RENTAS, RESULTADOS POR REALIZACION, RESULTADOS POR TENENCIA

CONCEPTOS	IMPORTE	
	PARCIALES	TOTALES
<b>RENTAS</b>		0
Intereses Títulos Públicos	0	
Intereses Depósitos a Plazo	0	
Intereses Préstamos Hipotecarios, Prendarios y sobre Valores	0	
Intereses Préstamos sobre Pólizas Vida	0	
Intereses Obligaciones Negociables	0	
Intereses Premios a Cobrar	0	
Alquileres y Arrendamientos	0	
Dividendos	0	
Otras Rentas (detallar):	0	
Intereses Fondo Común de Inversión	0	
Intereses Pases	0	
Otros Intereses Pasivos	0	
<b>RESULTADOS POR REALIZACION</b>		14,186,826
Títulos Públicos (incluido rescates)		
Acciones y otros valores mobiliarios	(23,186)	
Inmuebles		
Otros Resultados por Realización (detallar):		
Resultado Inversiones en Sociedades Art. 33 Ley 19550	14,210,012	
<b>RESULTADOS POR TENENCIA</b>		0
Títulos Públicos		
Acciones y otros valores mobiliarios		
Depósitos a Plazo		
Otros Resultados por Tenencia (detallar):		

Incluido únicamente con  
fines de información

PRICE WATERHOUSE & CO.  
C.P.Q.C.F. T-1 F-1 R.A.P.U.

CAJA DE SEGUROS S.A.


Ejercicio / Período cerrado el: 30/06/2002

ANEXO 12  
Planilla "II"

- RESULTADO ESTRUCTURA FINANCIERA -  
OTROS INGRESOS, OTROS EGRESOS, GASTOS DE EXPLOTACION Y OTROS CARGOS

CONCEPTOS	IMPORTES	
	PARCIALES	TOTALES
<b>OTROS INGRESOS (detallar):</b>		20,112,068
Utilidades Varias	4,448,358	
Resultados Financieros y por Tenencia (incluyendo REI)	15,663,710	
<b>OTROS EGRESOS</b>		(473,461)
Transferencia a Estructura Técnica (sólo RETIRO)		
Intereses Técnicos Sección Vida		
Otros Ajustes Sección Vida		
Otros (detallar):		
Pérdidas Varias	(473,461)	
<b>GASTOS DE EXPLOTACION Y OTROS CARGOS</b>		(22,216,078)
Sueldos y Cargas Sociales		
Previsión Incobrabilidad Premios a Cobrar	(4,654,120)	
Amortizaciones	(7,684,914)	
Diversos (detallar):		
Gastos de Explotación y Otros Cargos	(1,186,284)	
Previsión Deudores Incobrables	(8,360,537)	
Previsión Desvalorización de Acciones	(330,223)	
<b>RESULTADO ESTRUCTURA FINANCIERA</b>		11,609,355

Incluido únicamente con  
finca de liquidación

  
PRICE WATERHOUSE & Co.  
C.P.O.C.F. T-1 P-1 R.A.P.U.



CAJA DE SEGUROS S.A.


Ejercicio / Período cerrado el: 30/06/2002

ANEXO 13  
Planilla "I"

- ESTADO DE RESULTADOS / Detalles Complementarios -  
RESCATES, RENTAS VITALICIAS Y PERIODICAS, OTRAS INDEMNIZACIONES Y BENEFICIOS

CONCEPTOS	IMPORTES	
	PARCIALES	TOTALES
<b>RESCATES</b>		0
Seguros Individuales		
Seguros Colectivos		
Otros (detallar):		
<b>RENTAS VITALICIAS Y PERIODICAS</b>		0
Rentas Vitalicias Previsionales		
Rentas Periódicas - Riesgos del Trabajo		
Rentas Vitalicias Complementarias - Riesgos del Trabajo		
Rentas Vitalicias		
Otros (detallar):		
<b>OTRAS INDEMNIZACIONES Y BENEFICIOS</b>		0
Participación Utilidades		
Pólizas Rescatadas		
Pólizas Vencidas		
Beneficios Liquidados		
Otros (detallar):		

Integrado únicamente con  
datos de liquidación

  
 PRICE WATERHOUSE & Co.  
 CONSULTORES FINANCIEROS

CAJA DE SEGUROS S.A.


Ejercicio / Período cerrado el: 30/06/2002

ANEXO 13  
Planilla "II"

- ESTADO DE RESULTADOS / Detalles Complementarios -  
OTROS INGRESOS, OTROS EGRESOS, RESULTADO OPERACIONES EXTRAORDINARIAS

CONCEPTOS	IMPORTES	
	PARCIALES	TOTALES
<b>OTROS INGRESOS</b>		1,494,455
Transferencia de Estructura Financiera (sólo RETIRO)		
Intereses Técnicos Sección Vida		
Otros Ajustes Sección Vida		
Participación Utilidades Reaseguros Pasivos		
Otros (detallar):		
Utilidades Varias	1,494,455	
<b>OTROS EGRESOS</b>		(786,240)
Planes de Mejoramiento - Riesgos del Trabajo		
Otros (detallar):		
Pérdidas Varias	(786,240)	
<b>RESULTADO OPERACIONES EXTRAORDINARIAS (detallar)</b>		0
		708,215

Iniciado únicamente con  
fin de identificación

  
PRICE WATERHOUSE & Co.  
C.P.C.E.R. T. 1 F. 1 R.A.P.U.