

CAJA DE SEGUROS S.A.
Ejercicio / Período cerrado el: 30/06/2001

ANEXO "1"
Planilla "IA"

- BANCOS -

DENOMINACION Y DOMICILIO DE LA ENTIDAD BANCARIA	CUENTA CORRIENTE	CAJA DE AHORRO	OTROS DEPOSITOS		TOTAL
			Clase	Importe	
DEPOSITOS EN MONEDA ARGENTINA:					
Banco Sudameris S.A. Juan D. Perón 500 C. Fed.	2,761,206				2,761,206
Banco General de Negocios Esmeralda 120 C. Fed.	13,993				13,993
Banco Patagonia Suc. Viedma	18,804				18,804
Banco de la Nación Argentina Suc. Río Grande	3,974				3,974
Banco Citibank B. Mitre 530 Cap. Fed.	2,612				2,612
Banco de Galicia Suc. Río Cuarto	74,587				74,587
Banco de Galicia Suc. Sgo. del Estero	23,140				23,140
Banco de Galicia Suc. Neuquén	42,150				42,150
Banco de Galicia Suc. Formosa	53,349				53,349
Banco de Galicia - Casa Central -	53,101				53,101
Banco de Galicia Suc. Pilar	2,665				2,665
Banco de Galicia Suc. Luján	6,364				6,364
Banco de Galicia Suc. Moreno	4,135				4,135
Banco de Galicia Suc. San Martín - Mendoza -	4,045				4,045
Banco de Galicia Suc. Olavarría	4,825				4,825
Banco de Galicia Suc. Villa Carlos Paz	4,825				4,825
Banco de Galicia Suc. Villa María - Córdoba -	4,825				4,825
Banco de Galicia Suc. Escobar	4,251				4,251
Banco de Galicia Suc. Campana	5,634				5,634
Banco de Galicia Suc. San Nicolás	2,563				2,563
Banco de Galicia Suc. Junín	5,120				5,120
Banco del Sur Suc. San Rafael - Mendoza -	18,789				18,789
Banco de la Pcia. de Bs. As. - F. Lacroze 3960 Cap.	33,136				33,136
Banco Francés Suc. Trelew	21,211				21,211
Banco de Galicia Suc. Chivilcoy	3,724				3,724
Banco de Galicia Suc. Tandil	3,968				3,968
Banco Santa Fe - Santa Fe -	333,863				333,863
Banco Municipal de Rosario - Rosario Sta Fe -		158			158
Banco Credicoop - Suc. Moreno Buenos Aires -	68,523				68,523
Banco Macro - Suc. Posadas Misiones -	441				441
					0
					0
					0
					0
					0
					0
					0
					0
					0
					0
					0
					0
					0
					0
					0
TOTALES / TRANSPORTE A PLANILLA IB	3,579,823	158		0	3,579,981


INICIALADO PARA IDENTIFICACION
HARTENECK, LOPEZ y CIA.

CAJA DE SEGUROS S.A.
Ejercicio / Período cerrado el: 30/06/2001

ANEXO "1"
Planilla "IIA"

- BANCOS -

DENOMINACION Y DOMICILIO DE LA ENTIDAD BANCARIA	CLASE	MONEDA	IMPORTE EN MONEDA ORIGINAL	CAMBIO	IMPORTE EN MONEDA ARGENTINA
TRANSPORTE DE PLANILLA "IB"					3,579,981
DEPOSITOS EN MONEDA EXTRANJERA:					
Banco Sudameris S.A. Juan D. Perón 500 C. Fed.	Cta. Cte.	Dólar	106,000	1.0000	106,000
Banco Citibank B. Mitre 530 Cap. Fed.	Cta. Cte.	Dólar	22,600	1.0000	22,600
Banco Citibank Suc. Nueva York	Cta. Cte.	Dólar	33,859	1.0000	33,859
Banco Bearn Stearns	Cta. cte	Dólar	1,441	1.0000	1,441
Prudential Securities	Cta. Cte.	Dólar	1,910	1.0000	1,910
					0
					0
					0
					0
					0
					0
					0
					0
					0
					0
					0
					0
					0
					0
					0
					0
					0
					0
					0
					0
					0
					0
					0
					0
					0
					0
					0
					0
					0
					0
					0
					0
TOTALES / TRANSPORTE A PLANILLA IIB	0	0		5	3,745,791

INICIALADO PARA IDENTIFICACION
HARTENECK, LOPEZ y CIA.


CAJA DE SEGUROS S.A

ANEXO '2'

Ejercicio / Período cerrado el: 30/06/2001

- INVERSIONES -

DETALLE	CANTIDAD (en valores residuales)	IMPORTE	
		PARCIALES	TOTALES
TITULOS PUBLICOS			67,157,237
Con Cotización		67,157,237	
Sin Cotización		0	
ACCIONES			1,143,799
Con Cotización		0	
Sin Cotización		1,143,799	
OBLIGACIONES NEGOCIABLES		5,121,878	5,121,878
FONDOS COMUNES DE INVERSION		56,604,882	56,604,882
ENTIDADES FINANCIERAS - DEPOSITOS A PLAZO			117,078,764
Vencimientos hasta 90 días		78,627,562	
Vencimientos de 91 hasta 180 días		13,621,543	
Vencimientos a más de 180 días		24,829,659	
PRESTAMOS			6,288,878
Hipotecarios		3,177,292	
Prendarios		3,111,586	
Sobre Valores			
Sobre Pólizas Vida			
OTRAS INVERSIONES		5,147,110	5,147,110
TOTAL			258,542,548



INICIALADO PARA IDENTIFICACION
HARTENECK, LOPEZ y CIA.

CAJA DE SEGUROS S.A.


Ejercicio / Período cerrado el 30/06/2001

Planilla
Complementaria
I

- INVERSIONES - TITULOS PUBLICOS CON COTIZACION *

DETALLE	CANTIDAD (en valores residuales)	IMPORTES	
		PARCIALES	TOTALES
BONEX 92	1,075,000	1,010,500	
LETES 75	11,118,000	11,073,528	
LETES 89	7,500,000	7,331,250	
LETES 92	6,000,000	5,808,000	
BONTE 02 (Res N°23808)	8,750,000	8,549,273	
BONTE 02 (Res N°23808)	6,000,000	5,862,358	
BONTE 03 (Res. N°23808)	7,000,000	7,061,416	
BONTE 03 (Res. N°23808)	5,300,000	5,346,501	
BONO GLOBAL 2008 (Res. N°23808)	13,923,732	11,804,229	
BONOS DEL GOBIERNO NACIONAL (Res. N°23808)	3,400,000	3,416,120	
Previsión para presuntos gastos de realización		(105,938)	
TOTAL / TRANSPORTE A PLANILLA II			67,157,237

*Detallar denominación y cantidad


 INICIALADO PARA IDENTIFICACION
HARTENECK, LOPEZ y CIA.

CAJA DE SEGUROS S.A.
Ejercicio / Período cerrado el 30/06/2001

Planilla
Complementaria
II

- INVERSIONES - TITULOS PUBLICOS CON COTIZACION *

DETALLE	CANTIDAD (en valores residuales)	IMPORTE S	
		PARCIALES	TOTALES
TRANSPORTE DE PLANILLA I			67,157,237
TOTAL			67,157,237

*Detallar denominación y cantidad

INICIALIZADO PARA IDENTIFICACION
HARTENECK, LOPEZ Y CIA.

CAJA DE SEGUROS S.A.

Ejercicio / Período cerrado el: 30/06/2001

Planilla
Complementaria
I

- INVERSIONES - ACCIONES SIN COTIZACION *

DETALLE	CANTIDAD (en valores residuales)	IMPORTES	
		PARCIALES	TOTALES
CORDOBA DEL TUCUMAN		105,441	
ELECTROCLOR	28,242	73,383	
NEROLI	120,698	30,777	
OTRAS		5,457	
BONOS TIPHOGAR		104,354	
INSTITUTO DEL SEGURO DE MISIONES S.A.		370,062	
LA CAJA DE SEGUROS DE RETIRO S.A.		72,446	
RITENERE S.A.		159	
REAL ESTATE HOLDING S.A.		168,482	
EUROP ASSISTANCE S.A.		276,890	
CESVI ARGENTINA S.A.		253,760	
Provisión para desvalorización de acciones		(319,412)	
TOTAL / TRANSPORTE A PLANILLA II			1,143,799

*Detallar denominación y cantidad


INICIALADO PARA IDENTIFICACION
HARTENECK, LOPEZ y CIA.

CAJA DE SEGUROS S.A
Ejercicio / Período cerrado el: 30/06/2001

Planilla
Complementaria
II

- INVERSIONES - ACCIONES SIN COTIZACION *

DETALLE	CANTIDAD (en valores residuales)	IMPORTE S	
		PARCIALES	TOTALES
TRANSPORTE DE PLANILLA I			1,143,799
TOTAL			1,143,799

*Detallar denominación y cantidad


INICIALADO PARA IDENTIFICACION
HARTENECK, LOPEZ y CIA.

CAJA DE SEGUROS S.A.


Ejercicio / Período cerrado el: 30/06/2001

Planilla
Complementaria
I

- INVERSIONES - OBLIGACIONES NEGOCIABLES *

DETALLE	CANTIDAD (en valores residuales)	IMPORTES	
		PARCIALES	TOTALES
COINTEL	2,000,000	2,021,502	
BANCO HIPOTECARIO 2002	3,000,000	3,121,979	
Prevision para presuntos gastos de realización		(21,603)	
TOTAL / TRANSPORTE A PLANILLA II			5,121,878

*Detallar denominación y cantidad


INICIALADO PARA IDENTIFICACION
HARTENECK, LOPEZ y CIA.

CAJA DE SEGUROS S.A


Ejercicio / Período cerrado el: 30/06/2001

Planilla
Complementaria
I

- INVERSIONES - FONDOS COMUNES DE INVERSION *

DETALLE	CANTIDAD (en valores residuales)	IMPORTES	
		PARCIALES	TOTALES
FONDO COMUN NUEVO RENTA DOLARES	955,466	1,189,295	
FONDO COMUN NUEVO RENTA PESOS	511,743	698,858	
FONDO SMIN AHORRO EN DOLARES	17,515,143	1,925,685	
FONDO SMIN RENTA FIJA EN DOLARES	457,703	60,638	
FONDO SMIN EUROPA	2,252,632	166,334	
FONDO FIMA MONEY MARKET PESOS	7,948	7,948	
FONDO FIMA MONEY MARKET DOLAR	679	679	
FONDO 1784 AHORRO DOLARES - CLASE G -	40,811,224	11,788,445	
FONDO 1784 AHORRO PESOS - CLASE G -	8,793,368	4,222,479	
FONDO OPTIMUN CDB PESOS	13,487,109	16,619,854	
FONDO OPTIMUN CDB DOLAR	3,053,671	3,501,342	
FONDO ROBLE AHORRO PESOS	9,046	12,941	
FONDO ROBLE AHORRO DOLAR	11,507,847	15,626,079	
FONDO LOMBARD AHORRO DOLAR	1,436	1,856	
FONDO LOMBARD AHORRO PESOS	142,131	190,062	
FONDO ACUMULAR AHORRO PESOS	11,869	20,301	
FONDO ACUMULAR AHORRO DOLAR	633	987	
FONDO PREMIER RENTA CP PESOS	450	577	
FONDO REMBRANDT AHORRO PESOS	43,555	64,916	
FONDO REMBRANDT AHORRO DOLAR	29,549	40,937	
FONDO REMBRANDT RENTA PESOS	250,217	315,009	
FONDO BANCO RIO SUPER AHORRO PESOS " B "	94,060	13,096	
FONDO BANCO RIO SUPER AHORRO DOLAR " B "	7,635	998	
FONDO SB CHOICE FUND PESOS	74,297	110,431	
FONDO SB PRIME FUND DOLARES	5,217	7,901	
FONDO FBA RENTA DOLAR	487	660	
FONDO FBA RENTA PESOS	11,756	16,574	
TOTAL / TRANSPORTE A PLANILLA II			56,604,882

*Detallar denominación y cantidad



 INICIALADO PARA IDENTIFICACION
 HARTENECK, LOPEZ y CIA.

CAJA DE SEGUROS S.A.

Ejercicio / Periodo cerrado el: 30/06/2001


Planilla
Complementaria

I

- INVERSIONES - ENTIDADES FINANCIERAS- DEPOSITOS A PLAZO *

DETALLE	CANTIDAD (en valores residuales)	IMPORTES	
		PARCIALES	TOTALES
Vencimientos hasta 90 días			
BANCO B.I. CREDISTANTALT		572,584	
BANK BOSTON		5,259,698	
BANCO CITIBANK		11,158,419	
BANCO DE LA CIUDAD DE BUENOS AIRES		2,648,924	
BANCO DEUTSCHE		1,106,510	
BANCO DE GALICIA		7,762,120	
BANCO GENEARAL DE NEGOCIOS		2,732,624	
BANCO ING		2,302,636	
BANCO DE LA NACION ARGENTINA		3,229,341	
BANCO RIO		14,640,522	
BANCO ROBERTS		4,518,386	
BANCO SCOTIABANK QUILMES		5,505,673	
BANCO SUDAMERIS		5,366,142	
BANCO SOCITE GENERALE		2,053,886	
BANCO FRANCES		4,334,008	
BANCO PORTUGUES DO ATLANTICO		5,436,089	
TOTAL / TRANSPORTE A PLANILLA II			78,627,562

*Especificar entidad financiera depositaria


INICIALADO PARA IDENTIFICACION
HARTENECK, LOPEZ y CIA.


CAJA DE SEGUROS S.A.
Ejercicio / Período cerrado el: 30/06/2001

Planilla
Complementaria
I

- INVERSIONES - ENTIDADES FINANCIERAS - DEPOSITOS A PLAZO *

DETALLE	CANTIDAD (en valores residuales)	IMPORTES	
		PARCIALES	TOTALES
Vencimientos de 91 hasta 180 días			
BANCO CORP METROPOLITANA DE FINANZAS		1,157,850	
BANCO DEUTSCHE		12,463,693	
TOTAL / TRANSPORTE A PLANILLA II			13,621,543

*Especificar entidad financiera depositaria


INICIALADO PARA IDENTIFICACION
HARTENECK, LOPEZ y CIA.

CAJA DE SEGUROS S A


Ejercicio Período cerrado el: 30/06/2001

Planilla
Complementaria

- INVERSIONES - ENTIDADES FINANCIERAS - DEPOSITOS A PLAZO *

DETALLE	CANTIDAD (en valores residuales)	IMPORTES	
		PARCIALES	TOTALES
Vencimientos a más de 180 días			
BANCO DEUTSCHE		11,163,191	
BANCO SUDAMERIS		13,666,468	
TOTAL / TRANSPORTE A PLANILLA II			24,829,659

*Especificar entidad financiera depositaria


INICIADO PARA IDENTIFICACION
HARTENECK, LOPEZ y CIA.

CAJA DE SEGUROS S.A.


Ejercicio / Período cerrado el: 30/06/2001

Planilla
Complementaria
I

- INVERSIONES - OTRAS INVERSIONES *

DETALLE	CANTIDAD (en valores residuales)	IMPORTE S	
		PARCIALES	TOTALES
FIDEICOMISO GAIN NASDAQ 100	2,000,000	2,000,000	
FIDEICOMISO UNION DE BANCO SUIZOS	1,000,000	1,000,000	
FIDEICOMISO CONSUBOND	89,810	90,091	
FIDEICOMISO CONSUBOND SERIE 12	181,937	184,068	
FIDEICOMISO BANCO MACRO	355,800	366,118	
FIDEICOMISO GARBARINO 04	238,066	242,232	
FIDEICOMISO GARBARINO 05	248,141	251,214	
OPERACIONES DE PASE COLOCADOR		1,035,333	
previsión para presuntos gastos de realización		(21,946)	
TOTAL / TRANSPORTE A PLANILLA II			5,147,110

*Detallar


INICIALADO PARA IDENTIFICACION
HARTENECK, LOPEZ y CIA.

CAJA DE SEGUROS S.A.

Ejercicio / Período cerrado al: 30/06/2001


ANEXO 3'

Plantilla I

- SITUACION DE TITULOS PUBLICOS DE RENTA, ACCIONES Y OBLIGACIONES NEGOCIABLES - (1)

DENOMINACION	CANTIDAD (en valores residuales)	DEPOSITARIO (Nombre y Domicilio)	EN CUSTODIA	EN GARANTIA REASEGUROS	EMBARGOS O AFECTACION JUDICIAL	EN OPERACIONES DE PRESTAMOS	IMPORTE TOTALES
BONEX 92	1,075,000	CAJA DE VALORES S.A	1,010,500				1,010,500
LETES 75	11,118,000	CAJA DE VALORES S.A	11,073,528				11,073,528
LETES 89	7,500,000	CAJA DE VALORES S.A	7,331,250				7,331,250
LETES 92	6,000,000	CAJA DE VALORES S.A	5,808,000				5,808,000
BONTE 02	8,750,000	CAJA DE VALORES S.A	8,549,273				8,549,273
BONTE 02	6,000,000	ABN - AMRO BANK	5,862,358				5,862,358
BONTE 03	7,000,000	CAJA DE VALORES S.A	7,061,416				7,061,416
BONTE 03	5,300,000	ABN - AMRO BANK	5,346,501				5,346,501
BONO GLOB 2008	13,923,732	CAJA DE VALORES S.A	11,804,229				11,804,229
BONOS GOB NAC	3,400,000	CAJA DE VALORES S.A	3,416,120				3,416,120
C. TUCUMAN		CAJA DE SEGUROS S.A	105,441				105,441
ELECTROCLOR	28,242	CAJA DE VALORES S.A	73,383				73,383
NEROLI	120,698	CAJA DE VALORES S.A	30,777				30,777
OTRAS		CAJA DE VALORES S.A	5,457				5,457
TIPHOGAR		CAJA DE SEGUROS S.A	104,354				104,354
INST. MISIONES		CAJA DE SEGUROS S.A	370,062				370,062
CAJA SEG RETIRO		CAJA DE SEGUROS S.A	72,446				72,446
RIJENERE S.A.		CAJA DE SEGUROS S.A	159				159
REAL ESTATE		CAJA DE SEGUROS S.A	168,482				168,482
EUROP ASSIST.		CAJA DE SEGUROS S.A	276,890				276,890
CESVI ARG. S.A.		CAJA DE SEGUROS S.A	255,760				255,760
COINTEL	2,000,000	CAJA DE VALORES S.A	2,021,502				2,021,502
BANCO HIP 2002	3,000,000	CAJA DE VALORES S.A	3,121,979				3,121,979
GAIN NASDAQ	2,000,000	CAJA DE VALORES S.A	2,000,000				2,000,000
U. BCOS. SUIZOS	1,000,000	CAJA DE VALORES S.A	1,000,000				1,000,000
CONSUBOND	89,810	CAJA DE VALORES S.A	90,091				90,091
TOTAL / TRANSPORTE A PLANILLA "II"							76,959,958

(1) Se agruparán separadamente, consignando los respectivos valores de inventario.


 LICENCIADO PARA IGORRIBALDI ALBA
 HARTENECK, LOPEZ Y CIA

CAJA DE SEGUROS S.A.

Ejercicio / Período cerrado el: 30/06/2001


ANEXO 3'

Planilla II

- SITUACION DE TITULOS PUBLICOS DE RENTA, ACCIONES Y OBLIGACIONES NEGOCIABLES - (1)

DENOMINACION	CANTIDAD (en valores residuales)	DEPOSITARIO (Nombre y Domicilio)	EN CUSTODIA	EN GARANTIA REASEGUROS	EMBARGOS O AFECTACION JUDICIAL	EN OPERACIONES DE PRESTAMOS	IMPORTE TOTALES
TRANSPORTE DE PLANILLA "I"							76,959,958
CONSUBOND 12	181,937	CAJA DE VALORES S.A.	184,068				184,068
BANCO MACRO	355,800	CAJA DE VALORES S.A.	366,118				366,118
GARBARINO 04	238,066	CAJA DE VALORES S.A.	242,232				242,232
GARBARINO 05	248,141	CAJA DE VALORES S.A.	251,214				251,214
							0
							0
							0
							0
							0
							0
							0
							0
							0
							0
							0
							0
							0
							0
							0
							0
							0
							0
							0
							0
TOTAL / TRANSPORTE A PLANILLA "III"							78,003,590

(1) Se agruparán separadamente, consignando los respectivos valores de inventario.


 INSALADO PARA IDENTIFICACION
 HARTENECK, LOPEZ Y CIA.


CAJA DE SEGUROS S.A.

Ejercicio / Periodo cerrado el: 30/06/2011

'ANEXO 4'

- PREMIOS A COBRAR -

COD.	SECCION	PREMIOS A COBRAR	INTERESES A DEVENGAR	PREVISION PARA INCOBRABILIDAD	NETO RESULTANTE
01.	Incendio	620,320	(2,724)	(271,363)	346,233
02.	Combinado Familiar e Integral	6,050,210	(42,708)	(280,822)	5,726,680
03.	Automotores	7,942,744	0	(1,874,816)	6,067,928
04.	Automotores - Tr. Público Pasaj.	0	0		0
05.	Riesgos del Trabajo (sólo ART)	0	0		0
06.	Accidentes del Trabajo (Resid.)	20,897	0	(20,897)	0
07.	Granizo	0	0	0	0
08.	Responsabilidad Civil	483,276	(760)	(164,305)	318,211
09.	Robo y Riesgos Similares	460,677	(3,542)	(134,991)	322,144
10.	Caución	367,629	0	(280,426)	87,203
11.	Crédito	0	0	0	0
12.	Accidentes a Pasajeros	4,320	0	(3,211)	1,109
13.	Aeronavegación	2,580,421	0	(241,845)	2,338,576
14.	Técnico	390,163	(19)	(75,676)	314,468
15.	Transportes - Cascos	422,213	(60)	(13,237)	408,916
16.	Transportes - Mercaderías *	126,515	0	(56,776)	69,739
17.	Otros Riesgos	226,098	(48)	(172,140)	53,910
18.	Accidentes Personales	0	0	0	0
19.	Salud	0	0	0	0
20.	Vida Individual	0	0	0	0
21.	Vida Colectivo	0	0	0	0
22.	Vida Previsional	0	0	0	0
23.	Sepelio Individual	0	0	0	0
24.	Sepelio Colectivo	0	0	0	0
25.	Retiro Individual	0	0	0	0
26.	Retiro Colectivo	0	0	0	0
27.	Rentas Vitalicias y Periódicas	0	0	0	0
	TOTALES	19,695,483	(49,861)	(3,590,505)	16,055,117



INICIALADO PARA IDENTIFICACION
HARTENECK, LOPEZ y CIA.

CAJA DE SEGUROS S.A

Ejercicio / Periodo cerrado el: 30/06/2001

ANEXO 5
Planilla "I"

- CREDITOS (Excepto Premios a Cobrar) Y OTROS ACTIVOS -

CONCEPTOS	IMPORTES	
	PARCIALES	TOTALES
REASEGUROS		4,811,682
Cías. Reaseguradoras Cta. Cte. (Detalle por Cía.):	4,811,682	
Reaseguros Activos		
Instituto del seguro de Misiones S.A.	1,983,342	
Generali Corporate Cia. Arg. de Seguros S.A.	223,918	
Cías. Reaseguradoras Cuenta Corrient		
Tecnireaseguros	5,505	
Prudential	164,462	
Argengroup	361,231	
Die Kolnische	74,203	
Walbaum	358,165	
Willis	41,490	
Aon Group	825,024	
Mapfre Re	132,256	
General & Cologne Re	408,575	
Swiss Re	2,991	
E. W Blanch	16,405	
Prima Mínima de Depósito a Devengar	214,115	
(-) Previsión para Incobrabilidad		


INICIALADO PARA IDENTIFICACION
HARTENECK, LOPEZ y CIA.

CAJA DE SEGUROS S.A.

Ejercicio / Período cerrado el: 30/06/2001

ANEXO 5
Planilla "III"

- CREDITOS (Excepto Premios a Cobrar) Y OTROS ACTIVOS -

CONCEPTOS	IMPORTES	
	PARCIALES	TOTALES
OTROS CREDITOS		23,961,261
Cuenta Corriente Productores Accionistas o Socios Sociedades Artículo 33º Ley N° 19550 Diversos (detallar)		9,945,650 14,156,855
<u>Caja Nacional de Ahorro y Seguro en Liquidación</u>	694,376	
<u>Automóvil Club Argentino</u>	2,403,287	
<u>Valores a Depositar</u>	1,643,519	
<u>Depósitos por Embargos</u>	5,233,900	
<u>Anticipos de Honorarios a Directores y Síndicos</u>	1,747,520	
<u>Deudores Varios</u>	2,314,695	
<u>Anticipos de Impuestos</u>	119,558	
<u>Recupero de Terceros y Salvatajes</u>	573,018	
<u>Reserva Recupero de Terceros y Salvatajes</u>	(573,018)	
(-) Previsión para Incobrabilidad		(141,244)


INICIALADO PARA IDENTIFICACION
HARTENECK, LOPEZ y CIA.

CAJA DE SEGUROS S.A.

Ejercicio / Período cerrado el: 30/06/2001

ANEXO '6'

Planilla 'T'

- INMUEBLES -

UBICACION	LOCALIDAD	DESTINO (1)	SUPERFICIE (en m ²)	VALOR POR METRO CUADRADO	VALORES DE ORIGEN	AMORTIZACIONES	NETO RESULTANTE
12 de Octubre 3310	Mar del Plata	Renta	390	613.5205	518,261	(278,988)	239,273
Complejo Urbano Patagonia I	C. Rivadavia	Desocupado	867	12.7970	11,095	0	11,095
Hipólito Yrigoyen y 25 de Mayo	Mar del Plata	Desocupado	1.500	237.8947	356,842	0	356,842
Mitre 575 y San Lorenzo	Rosario	Desocupado	6.564	620.1976	4.732,025	(661,048)	4.070,977
Lotes 6 y 7 Exaltación de la Cruz	Pcia. de Bs. As.	Desocupado	473,000	3.3806	1,599,010	0	1,599,010
Av. Corrientes 3164/3200	Capital Federal	Renta	300	1,911.9567	603,179	(29,592)	573,587
Pte. Juan D. Perón 855	Capital Federal	Renta	600	1,338.0717	1,514,860	(712,017)	802,843
Juan B. Alberdi 5852	Capital Federal	Desocupado	609	1,215.7406	740,386	0	740,386
TOTAL TRANSPORTE A PLANILLA 'T'					10,075,658	(1,681,645)	8,394,013

(1) RENTA o VENTA

NOTA: Identificar los inmuebles en construcción y escriturar

INICIALADO PARA IDENTIFICACION
HARTENECK, LOPEZ Y CIA.

CAJA DE SEGUROS S.A.

Ejercicio / Período cerrado el: 30/06/2001

ANEXO '6'

Planilla 'II'

- INMUEBLES -

UBICACION	LOCALIDAD	DESTINO (1)	SUPERFICIE (en m ²)	VALOR POR METRO CUADRADO	VALORES DE ORIGEN	AMORTIZACIONES	NETO RESULTANTE
TRANSPORTE DE PLANILLA T							
					10,075,658	(1,681,645)	8,394,013
<div style="border: 1px solid black; height: 200px; width: 100%;"></div>							
TOTALES					10,075,658	(1,681,645)	8,394,013

(1) RENTA o VENTA

NOTA: Identificar los inmuebles en construcción y escriturar

INICIALADO PARA IDENTIFICACION
HARTENECK, LOPEZ Y CIA.

CAJA DE SEGUROS S.A

Ejercicio / Período cerrado el: 30/06/2001

ANEXO 7

Planilla I'

BIENES DE USO

BIENES MUEBLES DE USO	VALORES DE ORIGEN	AMORTIZACIONES	NETO RESULTANTE
RODADOS	912,712	0	912,712
MUEBLES Y UTILES E INSTALACIONES	8,959,242	(4,470,750)	4,488,492
MAQUINAS Y EQUIPOS TECNICOS	16,482,204	(11,344,890)	5,137,314
OTROS	2,169,930	(261,587)	1,908,343
			0
			0
			0
SUB-TOTAL (I)	28,524,088	(16,077,227)	12,446,861

INMUEBLES DE USO PROPIO

CALLE Y NUMERO	UBICACION	LOCALIDAD	SUPERFICIE (en m ²)	VALOR POR METRO CUADRADO	VALORES DE ORIGEN	AMORTIZACIONES	NETO RESULTANTE
Fitz Roy 957	Capital Federal	Capital Federal	15,861	1,542	26,506,969	(2,045,044)	24,461,925
Carlos Pellegrini 929	Comodoro Rivadavia	Comodoro Rivadavia	512	1,462	1,056,175	(307,604)	748,571
Colón 132/134	Bahia Blanca	Bahia Blanca	1,839	515	1,629,497	(682,382)	947,115
Rivadavia 11334	Capital Federal	Capital Federal	686	829	960,354	(391,339)	569,015
Serrano 2463	Capital Federal	Capital Federal	346	1,482	764,234	(251,448)	512,786
Nazca 50	Capital Federal	Capital Federal	457	253	330,623	(215,094)	115,529
Brigadier J M de Rosas 2989	San Justo	San Justo	876	400	378,036	(27,206)	350,830
29 de Setiembre 1890/900	Lanus	Lanus	1,054	420	746,144	(303,857)	442,287
Av. 122 N°1490	Berisso	Berisso	733	2,123	2,932,288	(1,376,029)	1,556,259
Güemes 74/76	Ramos Mejía	Ramos Mejía	760	821	847,274	(223,659)	623,615
Vergara 49/51	Huaco	Huaco	1,079	572	686,441	(69,516)	616,925
	SUB-TOTAL (II)				36,838,035	(5,893,178)	30,944,857
	TOTAL (I+II) / TRANSPORTE A PLANILLA II				65,362,123	(21,970,059)	43,391,718

NOTA: Identificar los inmuebles en construcción y a escriturar

INICIALADO PARA IDENTIFICACION
HARTENECK, LOPEZ Y CIA.

CAJA DE SEGUROS S.A.

Ejercicio / Período cerrado el: 30/06/2001

ANEXO 8
Planilla "I" (a)

- DEUDAS, COMPROMISOS TECNICOS Y PREVISIONES -
DEUDAS CON ASEGURADOS - Secciones Eventuales y Sección Riesgos del Trabajo (sólo ART)

CONCEPTOS	IMPORTE	
	PARCIALES	TOTALES
DEUDAS CON ASEGURADOS (sin deducir imp. a/c Reaseguro)		232,814,615
Seguros Patrimoniales	241,206,063	
Sinistros Pendientes	167,548,776	
Sinistros Liquidados a Pagar	16,848,520	
Acreedores por Premios a Devolver	187,921	
Desvios de Sinistralidad Resolución N° 24874	59,329,377	
Insuficiencia Valuación de Sinistros Pendientes		
Diferencia Resolución N° 24874 a Amortizar		
Otros		
Diferencia a Amortizar Reserva por Desvio Sinistral	(2,708,531)	
Sección Riesgos del Trabajo (sólo ART)	0	
Sinistros Liquidados a Pagar		
Sinistros en Proceso de Liquidación		
Sinistros Ocurridos y no Reportados		
Sinistros Ocurridos y no Suficientemente Reportados		
Otros		


INICIALADO PARA IDENTIFICACION
HARTENECK, LOPEZ y CIA.

CAJA DE SEGUROS S.A.

Ejercicio / Periodo cerrado el: 30/06/2001

ANEXO 8
Planilla "I" (c)

- DEUDAS, COMPROMISOS TECNICOS Y PREVISIONES -
DEUDAS CON ASEGURADOS - Siniestros Pendientes a/c Reaseguradores

CONCEPTOS	IMPORTE	
	PARCIALES	TOTALES
DEUDAS CON ASEGURADOS (sin deducir imp. a/c Reaseguro)		
(-) Siniestros Pendientes a/c Reaseguradores (Detallar por Cia.	(8,391,448)	
Aon Group Ltd	(906,389)	
Sur Broker	(2,087,049)	
Assicurazioni Generali	(30,034)	
Argengroup	(988,700)	
Roubrokers	(20,203)	
C.E. Heath	(2,474,909)	
General & Cologne Re	(209,488)	
Mapfre Re	(152,102)	
Everest	(254,450)	
E.W Blanch	(911,893)	
Willis	(321,149)	
Suiza de Reaseguros	(35,082)	


INICIALADO PARA IDENTIFICACION
HARTENECK, LOPEZ y CIA.

CAJA DE SEGUROS S.A.

Ejercicio / Período cerrado el: 30/06/2001

ANEXO 8
Planilla "II" (a)

- DEUDAS, COMPROMISOS TECNICOS Y PREVISIONES -
DEUDAS CON REASEGURADORES

CONCEPTOS	IMPORTES	
	PARCIALES	TOTALES
DEUDAS CON REASEGURADORES		2,366,598
Cías. Reaseguradoras Cta. Cte. (Detalle por Cía. Reaseguradora)	2,366,598	
Caja Reaseguradora de Chile	5,457	
Reinter	4,811	
Munchener	15,703	
La Suiza de Reaseguros	15,000	
Heath Sur	138,872	
Everest	32,473	
Sur Broker	149,064	
Assicurazioni Generali	74,640	
Brokers Universales de Reaseguros	24,848	
Transatlantic Reaseguros	44,281	
Latinbroker	13,600	
Roubrokers	1,026,958	
Prima por Reinstalación	820,891	


INICIALADO PARA IDENTIFICACION
HARTENECK, LOPEZ y CIA.


CAJA DE SEGUROS S.A.

Ejercicio / Período cerrado el: 30/06/2001

ANEXO 8
Planilla "II" (c)

- DEUDAS, COMPROMISOS TECNICOS Y PREVISIONES -
DEUDAS CON PRODUCTORES Y DEUDAS FISCALES Y SOCIALES

CONCEPTOS	IMPORTE	
	PARCIALES	TOTALES
DEUDAS CON PRODUCTORES		0
Cuenta Corriente Productores		
Comisiones por Primas a Cobrar		
Gastos de Producción a Pagar		
DEUDAS FISCALES Y SOCIALES		8,798,366
Fiscales		
Dirección General Impositiva	4,786,551	
Direcciones Generales de Rentas	639,278	
Sociales		
Administración Nacional del Seguro de Salud		
Servicios Sociales	198,893	
Otros	554,722	
Organismos Previsionales	8,835	
Impuestos y Contribuciones a Devengar sobre Premios a Cobrar		
Impuestos Internos a Devengar sobre Primas a Cobrar	2,610,087	


INICIALADO PARA IDENTIFICACION
HARTENECK, LOPEZ y CIA.

CAJA DE SEGUROS S.A.

Ejercicio / Período cerrado el: 30/06/2001

ANEXO 8

Planilla "III"

- COMPROMISOS TECNICOS Y PREVISIONES -

CONCEPTOS	IMPORTE	
	PARCIALES	TOTALES
COMPROMISOS TECNICOS		26,137,462
Riesgos en Curso - Primas y Recargos a Devengar	26,137,462	
Incapacidad Laboral Temporal y de Prestaciones en Especie (ART)		
Contingencias y Desvíos de Siniestralidad (sólo ART)		
Por Resultado Negativo (sólo ART)		
Fondos de Participación o Acumulación		
Fondos de Fluctuación		
Reservas Matemáticas		
Seguros Individuales		
Seguros Colectivos		
Reservas Matemáticas de Seguros de Retiro		
Seguros Individuales		
Seguros Colectivos		
Reservas Matemáticas de Rentas Vitalicias		
Seguros Individuales		
Seguros Colectivos		
Reservas Matemáticas de Rentas Vitalicias Previsionales		
Reservas Matemáticas de Rentas Periódicas - Riesgos Trabajo		
Rvas. Mat. Rentas Vitalicias Complementarias - Riesgos Trabajo		
Otos (detallar):		
PREVISIONES		0
		289,005,268


 INICIALADO PARA IDENTIFICACION
 HARTENECK, LOPEZ y CIA.

ANEXO 9

Planilla T

CAJA DE SEGUROS S.A.

Ejercicio / Período cerrado el: 30/06/2001

PRIMAS Y RECARGOS

COD	SECCION	SEGUROS DIRECTOS							COMROMISOS TEC. EJ. ANT. A/C REASEG.
		PRIMAS EMITIDAS (1)	RECARGOS EMITIDOS (2)	PRIMAS CEDIDAS REASEGURO (3)	COMROMISOS TECN. DEL EJ. TOTAL (4)	COMROMISOS TECN DEL EJ. A/C REASEG. (5)	COMROMISOS TECN DEL EJ. A/C ASEGURAD. (6 = 4 + 5)	COMROMISOS TECN DEL EJ. ANT. - TOTAL (7)	
01	Incendio	1,393,108	126,371	(236,831)	(761,171)	28,195	(732,976)	744,867	(82,074)
02	Combinado Familiar e Integral	5,777,458	2,188,922	(289,319)	(3,375,931)	0	(3,375,931)	2,744,012	(21,952)
03	Automotores	322,279,923	33,087,391	(2,225,496)	(20,183,686)	0	(20,183,686)	16,912,024	(39,405)
04	Automotores - Tr. Público Pasaj.	0	0	0	0	0	0	0	0
05	Riegos del Trabajo (solo ART)	0	0	0	0	0	0	0	0
06	Accidentes del Trabajo (Resid.)	0	0	0	0	0	0	0	0
07	Granizo	0	0	0	0	0	0	0	0
08	Responsabilidad Civil	3,159,088	16,706	(2,515,852)	(300,603)	71,669	(228,934)	222,836	(26,483)
09	Robo y Riesgos Similares	864,909	17,135	(82,658)	(365,420)	16,659	(348,761)	519,557	(157,218)
10	Caución	47,496	5,281	(23,017)	(20,660)	10,330	(10,330)	17,373	(8,687)
11	Crédito	0	0	0	0	0	0	0	0
12	Accidentes a Pasajeros	564	20	0	(88)	0	(88)	85	0
13	Aeronavegación	3,346,948	7,463	(2,849,390)	(1,928,776)	1,618,029	(310,747)	1,255,413	(880,808)
14	Técnico	538,175	5,353	(241,221)	(143,034)	17,369	(125,665)	290,449	(23,334)
15	Transportes - Cascos	523,449	104,764	(32,186)	(261,610)	359	(261,251)	247,472	(16,340)
16	Transportes - Mercaderías	231,300	3,811	(37,081)	(42,694)	0	(42,694)	33,608	(2,144)
17	Otros Riesgos	30,658	3,235	0	(15,831)	0	(15,831)	28,928	(6,169)
18	Accidentes Personales	0	0	0	0	0	0	0	0
19	Salud	0	0	0	0	0	0	0	0
20	Vida Individual	0	0	0	0	0	0	0	0
21	Vida Colectivo	0	0	0	0	0	0	0	0
22	Vida Previsional	0	0	0	0	0	0	0	0
23	Sepelio Individual	0	0	0	0	0	0	0	0
24	Sepelio Colectivo	0	0	0	0	0	0	0	0
25	Retiro Individual	0	0	0	0	0	0	0	0
26	Retiro Colectivo	0	0	0	0	0	0	0	0
27	Rentas Vitales y Periódicas	0	0	0	0	0	0	0	0
T O T A L E S		338,193,076	35,566,362	(8,533,031)	(27,999,504)	1,762,610	(25,636,894)	3,016,824	(1,264,614)

INICIALADO PARA IDENTIFICACION
HARTENECK, LOPEZ Y CIA.

CAJA DE SEGUROS S.A.

Ejercicio / Período cerrado el: 30/06/2001

ANEXO 9

Familia IT

- PRIMAS Y RECARGOS -

COD	SECCION	SEGUROS DIRECTOS			REASEGUROS ACTIVOS			TOTAL PRIMAS Y RECARGOS DEVENGADOS (15=10+14)
		COMPROMISOS TECN. EL ANT. A/CASEGURAD. (9)	PRIMAS Y RECARGOS DEVENGADOS (10=1+2-3-6+9)	PRIMAS REASEGUROS ACTIVOS (11)	COMPROMISOS TECNICOS DEL EL. (12)	COMPROMISOS TECNICOS DEL EL. ANT. (13)	PRIMAS DEVENGADAS (14=11+12+13)	
01	Incendio	662,793	1,212,465	40,914	(17,522)	265,937	289,329	1,501,794
02	Combinado Familiar e Integral	2,722,860	7,023,190	0	0	0	0	7,023,190
03	Automotores	16,872,619	349,830,661	737,683	(483,046)	175,368	425,005	350,255,666
04	Automotores - Tr. Público Pasaj.	0	0	0	0	0	0	0
05	Riesgos del Trabajo (sólo ART)	0	0	0	0	0	0	0
06	Accidentes del Trabajo (Resid)	0	0	0	0	0	0	0
07	Granizo	0	0	0	0	0	0	0
08	Responsabilidad Civil	196,353	627,361	0	0	0	0	0
09	Robo y Riesgos Similares	362,339	812,964	0	0	0	0	627,361
10	Caución	8,686	28,116	0	0	0	0	812,964
11	Crédito	0	0	0	0	0	0	28,116
12	Accidentes a Pasajeros	85	581	0	0	0	0	0
13	Aeronavegación	374,605	568,879	0	0	0	0	581
14	Técnico	267,115	443,757	0	0	0	0	568,879
15	Transportes - Cascos	231,132	565,908	0	0	0	0	443,757
16	Transportes - Mercaderías	31,464	186,800	0	0	0	0	565,908
17	Otros Riesgos	22,759	40,821	0	0	0	0	186,800
18	Accidentes Personales	0	0	0	0	0	0	40,821
19	Salud	0	0	0	0	0	0	0
20	Vida Individual	0	0	0	0	0	0	0
21	Vida Colectivo	0	0	0	0	0	0	0
22	Vida Previsional	0	0	0	0	0	0	0
23	Sepelio Individual	0	0	0	0	0	0	0
24	Sepelio Colectivo	0	0	0	0	0	0	0
25	Retiro Individual	0	0	0	0	0	0	0
26	Retiro Colectivo	0	0	0	0	0	0	0
27	Rentas Vitalicias y Periódicas	0	0	0	0	0	0	0
TOTAL		21,752,010	361,341,503	773,597	(500,568)	441,305	1,433,334	362,055,837

INICIALADO PARA IDENTIFICACION
HARTENECK, LOPEZ Y CIA.

CAJA DE SEGUROS S.A.

Ejercicio / Período cerrado el 30/06/2007

ANEXO 10

Planilla T'

- SINIESTROS Y GASTOS DE LIQUIDACION / RENTAS VITALICIAS Y PERIODICAS -

COD	SECCION	SEGUROS DIRECTOS										PENDIENTES DEL EJ. ANT. A/C REASEGURO
		PAGADOS EN EL EJERCICIO (1)	REINTEGRADOS POR REASEGURO (2)	SALVATAJES O RECUPEROS (3)	PAGADOS NETOS (4*) (2-3)	PENDIENTES DEL EJERCICIO TOTAL (5)	PENDIENTES DEL EJERCICIO A/C REASEGURO (6)	PENDIENTES DEL EJERCICIO A/C ASEGURADO (7-5-6)	PENDIENTES DEL EJ. ANT. TOTAL (8)	PENDIENTES DEL EJ. ANT. A/C REASEGURO (9)		
01	Incendio	(177,095)	0	0	(177,095)	(103,887)	0	(103,887)	0	166,953	0	0
02	Combinado Familiar e Integral	(1,891,025)	0	820	(1,890,205)	(357,230)	0	(357,230)	0	228,058	0	0
03	Automotores	(211,262,137)	2,146,381	1,966,301	(207,149,455)	(211,723,073)	593,393	(211,129,680)	196,072,294	(1,525,555)	0	0
04	Automotores - Tr. Público Pasaj.	0	0	0	0	0	0	0	0	0	0	0
05	Riesgos del Trabajo (solo ART)	0	0	0	0	0	0	0	0	0	0	0
06	Accidentes del Trabajo (Resid.)	(48,815)	0	0	(48,815)	(261,453)	0	(261,453)	0	403,668	0	0
07	Granizo	0	0	0	0	0	0	0	0	0	0	0
08	Responsabilidad Civil	(207,345)	18,350	0	(188,995)	(4,850,981)	3,465,419	(1,385,562)	2,930,813	(1,240,927)	0	0
09	Robo y Riesgos Similares	(190,142)	0	0	(190,142)	(54,721)	0	(54,721)	193,090	0	0	0
10	Caución	0	0	0	0	(1,205)	9	(1,196)	1,681	(415)	0	0
11	Crédito	0	0	0	0	0	0	0	0	0	0	0
12	Accidentes a Pasajeros	0	0	0	0	(14)	0	(14)	14	0	0	0
13	Aeronavegación	(243,514)	199,551	0	(43,963)	(2,832,659)	1,857,718	(974,941)	1,210,834	(794,011)	0	0
14	Técnico	(93,347)	0	0	(93,347)	(2,503,123)	2,474,909	(28,214)	227,300	(161,811)	0	0
15	Transportes - Cascos	(227,843)	0	1,353	(226,490)	(66,780)	0	(66,780)	20,383	0	0	0
16	Transportes - Mercaderías	(301,974)	12,912	640	(288,422)	(7,148)	0	(7,148)	14,093	0	0	0
17	Otros Riesgos	(526,581)	256,471	0	(290,110)	(1,464)	0	(1,464)	703,188	(698,985)	0	0
18	Accidentes Personales	0	0	0	0	0	0	0	0	0	0	0
19	Salud	0	0	0	0	0	0	0	0	0	0	0
20	Vida Individual	0	0	0	0	0	0	0	0	0	0	0
21	Vida Colectivo	0	0	0	0	0	0	0	0	0	0	0
22	Vida Previsional	0	0	0	0	0	0	0	0	0	0	0
23	Sepelio Individual	0	0	0	0	0	0	0	0	0	0	0
24	Sepelio Colectivo	0	0	0	0	0	0	0	0	0	0	0
25	Retiro Individual	0	0	0	0	0	0	0	0	0	0	0
26	Retiro Colectivo	0	0	0	0	0	0	0	0	0	0	0
27	Rentas Vitalicias y Periódicas	0	0	0	0	0	0	0	0	0	0	0
TOTALES		(215,169,818)	2,613,665	1,969,114	(210,587,099)	(222,763,788)	8,391,448	(214,372,340)	262,723,669	(4,446,197)	0	0

INICIALADO PARA IDENTIFICACION
HARTENECK, LOPEZ Y CIA.

CAJA DE SEGUROS S.A.

Ejercicio / Período cerrado el: 30/06/2001

ANEXO 10

Planilla 11

- SINIESTROS Y GASTOS DE LIQUIDACION / RENTAS VITALICIAS Y PERIODICAS -

COD	SECCION	SEGUROS DIRECTOS				REASEGUROS ACTIVOS					TOTAL DEVENGADO EN EL EJERCICIO (18=11+17)
		PENDIENTES DEL EJ. ANT. A/C ASEGURADOR (10 = 8-9)	DEVENGADO EN EL EJERCICIO (11 = 4+7-10)	PAGADOS EN EL EJERCICIO (12)	SALVATAJES O RECUPEROS (13)	PAGADOS NETOS (14=12-13)	PENDIENTES DEL EJERCICIO (15)	PENDIENTES DEL EJ. ANTERIOR (16)	DEVENGADO EN EL EJERCICIO (17=14+15-16)		
01	Incendio	166,953	(114,029)	(21,666)	0	(21,666)	(531)	579	(21,618)	(135,647)	
02	Combinado Familiar e Integral	228,058	(2,019,427)	0	0	0	0	0	0	(2,019,427)	
03	Automotores	194,546,739	(223,732,396)	(446,363)	0	(446,363)	(1,403,303)	983,699	(865,967)	(224,598,363)	
04	Automotores - Tr. Público Pasaj.	0	0	0	0	0	0	0	0	0	
05	Ruegos del Trabajo (sólo ART)	0	0	0	0	0	0	0	0	0	
06	Ruegos del Trabajo (Resid.)	381,263	70,995	0	0	0	0	0	0	70,995	
07	Granizo	0	0	0	0	0	0	0	0	0	
08	Responsabilidad Civil	1,689,886	115,329	0	0	0	0	0	0	115,329	
09	Robo y Riesgos Similares	193,090	(51,773)	0	0	0	0	0	0	(51,773)	
10	Caucion	1,266	70	0	0	0	0	0	0	70	
11	Crédito	0	0	0	0	0	0	0	0	0	
12	Accidentes a Pasajeros	14	0	0	0	0	0	0	0	0	
13	Aeronavegación	416,799	(602,105)	0	0	0	0	0	0	(602,105)	
14	Técnico	63,425	(58,136)	0	0	0	0	0	0	(58,136)	
15	Transportes - Cascos	20,383	(272,887)	0	0	0	0	0	0	(272,887)	
16	Transportes - Mercaderías	14,093	(281,477)	0	0	0	0	0	0	(281,477)	
17	Otros Riesgos	4,203	(287,371)	0	0	0	0	0	0	(287,371)	
18	Accidentes Personales	0	0	0	0	0	0	0	0	0	
19	Salud	0	0	0	0	0	0	0	0	0	
20	Vida Individual	0	0	0	0	0	0	0	0	0	
21	Vida Colectivo	0	0	0	0	0	0	0	0	0	
22	Vida Previsional	0	0	0	0	0	0	0	0	0	
23	Sepelio Individual	0	0	0	0	0	0	0	0	0	
24	Sepelio Colectivo	0	0	0	0	0	0	0	0	0	
25	Retiro Individual	0	0	0	0	0	0	0	0	0	
26	Retiro Colectivo	0	0	0	0	0	0	0	0	0	
27	Rentas Vitalicias y Periódicas	0	0	0	0	0	0	0	0	0	
TOTALES		197,726,172	(227,233,207)	(468,029)	0	(468,029)	(1,405,834)	986,278	(887,585)	(228,120,792)	

INICIALADO PARA IDENTIFICACION
HARTENECK, LOPEZ y CIA.

CAJA DE SEGUROS S.A

Ejercicio / Período cerrado el: 30/06/2001

ANEXO 11

Planilla T

- INFORMACION SOBRE GASTOS DE PRODUCCION Y EXPLOTACION -

COD	SECCION	SEGUROS DIRECTOS-GASTOS DE PRODUCCION				SEGUROS DIRECTOS-GASTOS DE EXPLOTACION			
		COMISIONES (1)	OTROS (2)	SUB-TOTAL (3=1+2)	SUELDOS Y CARGAS SOCIALES (4)	RETRIBUCION ADM. Y SINDICOS (5)	HONORARIOS (6)	IMPUESTOS, TASAS Y CONTRIBUCIONES (7)	PUBLICIDAD Y PROPAGANDA (8)
01	Incendio	0	1,246	1,246	(324,410)	(12,683)	(38,704)	(39,993)	(111,961)
02	Combinado Familiar e Integral	0	(30,320)	(30,320)	(920,388)	(35,978)	(109,795)	(176,013)	(561,271)
03	Automotores	0	(784,936)	(784,936)	(50,135,463)	(1,959,314)	(5,994,722)	(11,352,644)	(18,050,026)
04	Automotores - Tr. Público Pasaj.	0	0	0	0	0	0	0	0
05	Riegos del Trabajo (sólo ART)	0	0	0	0	0	0	0	0
06	Accidentes del Trabajo (Resid.)	0	0	0	(629)	(24)	(75)	(495)	(217)
07	Granizo	0	0	0	0	0	0	0	0
08	Responsabilidad Civil	0	(18)	(18)	(136,180)	(5,324)	(17,073)	(42,166)	(46,999)
09	Robo y Riesgos Similares	0	5	5	(179,005)	(6,998)	(21,356)	(22,857)	(61,779)
10	Caución	0	0	0	(8,229)	(322)	(1,015)	(1,349)	(2,840)
11	Crédito	0	0	0	0	0	0	0	0
12	Accidentes a Pasajeros	0	0	0	(105)	(4)	(13)	(18)	(36)
13	Aeronavegación	0	0	0	(450,316)	(17,605)	(53,949)	24,199	(155,415)
14	Técnico	0	(17,752)	(17,752)	(149,965)	(5,863)	(17,892)	(9,421)	(51,757)
15	Transportes - Cascos	0	(5,851)	(5,851)	(77,001)	(3,010)	(9,187)	(8,079)	(26,575)
16	Transportes - Mercaderías	0	0	0	(30,245)	(1,182)	(3,608)	1,221	(10,438)
17	Otros Riesgos	0	0	0	(22,906)	(895)	(2,733)	5,536	(7,905)
18	Accidentes Personales	0	0	0	0	0	0	0	0
19	Salud	0	0	0	0	0	0	0	0
20	Vida Individual	0	0	0	0	0	0	0	0
21	Vida Colectivo	0	0	0	0	0	0	0	0
22	Vida Previsional	0	0	0	0	0	0	0	0
23	Sepelio Individual	0	0	0	0	0	0	0	0
24	Sepelio Colectivo	0	0	0	0	0	0	0	0
25	Retiro Individual	0	0	0	0	0	0	0	0
26	Retiro Colectivo	0	0	0	0	0	0	0	0
27	Rentas Vitalicias y Periódicas	0	0	0	0	0	0	0	0
	TOTALES	0	(837,626)	(837,626)	(52,434,842)	(2,049,202)	(6,270,122)	(11,627,079)	(19,087,219)

INICIALADO PARA IDENTIFICACION
HARTENECK, LOPEZ Y CIA

CAJA DE SEGUROS S.A.

Ejercicio / Período cerrado el: 30/06/2001

ANEXO II

Planilla II'

- INFORMACION SOBRE GASTOS DE PRODUCCION Y EXPLOTACION -

COD	SECCION	GASTOS DE EXPLOTACION (cont.)		GASTOS DE GESTION A CARGO DE EASEGURADORE	TOTAL SEGUROS DIRECTOS (12=3+10-11)	REASEGUROS ACTIVOS			TOTAL GENERAL (16=12+15)
		OTROS (9)	SUB-TOTAL (10=4+...+9)			GASTOS DE PRODUCCION (13)	GASTOS DE EXPLOTACION (14)	SUB-TOTAL (15=13+14)	
01	Incendio	(156,616)	(684,367)	11,240	(671,881)	(8,183)	0	(8,183)	(680,064)
02	Combinado Familiar e Integral	(519,731)	(2,323,176)	0	(2,353,496)	0	0	0	(2,353,496)
03	Automotores	(54,680,770)	(142,172,939)	0	(142,957,875)	(167,556)	0	(167,556)	(143,125,431)
04	Automotores - Tr. Público Pasaj.	0	0	0	0	0	0	0	0
05	Riegos del Trabajo (sólo ART)	0	0	0	0	0	0	0	0
06	Accidentes del Trabajo (Resid.)	(300)	(1,740)	0	(1,740)	0	0	0	(1,740)
07	Granizo	0	0	0	0	0	0	0	0
08	Responsabilidad Civil	(65,255)	(312,997)	9,470	(303,545)	0	0	0	(303,545)
09	Robo y Riesgos Similares	(86,840)	(378,835)	0	(378,830)	0	0	0	(378,830)
10	Caución	(4,046)	(17,801)	6,335	(11,466)	0	0	0	(11,466)
11	Crédito	0	0	0	0	0	0	0	0
12	Accidentes a Pasajeros	(50)	(226)	0	(226)	0	0	0	(226)
13	Aeronavegación	(215,972)	(869,058)	60,026	(809,032)	0	0	0	(809,032)
14	Técnico	(71,879)	(306,777)	8,115	(316,414)	0	0	0	(316,414)
15	Transportes - Cascos	(93,672)	(217,524)	1,307	(222,068)	0	0	0	(222,068)
16	Transportes - Mercaderías	(14,461)	(58,713)	4,800	(53,913)	0	0	0	(53,913)
17	Otros Riesgos	(11,138)	(40,041)	0	(40,041)	0	0	0	(40,041)
18	Accidentes Personales	0	0	0	0	0	0	0	0
19	Salud	0	0	0	0	0	0	0	0
20	Vida Individual	0	0	0	0	0	0	0	0
21	Vida Colectivo	0	0	0	0	0	0	0	0
22	Vida Previsional	0	0	0	0	0	0	0	0
23	Sepelio Individual	0	0	0	0	0	0	0	0
24	Sepelio Colectivo	0	0	0	0	0	0	0	0
25	Retiro Individual	0	0	0	0	0	0	0	0
26	Retiro Colectivo	0	0	0	0	0	0	0	0
27	Rentas Vitalicias y Periódicas	0	0	0	0	0	0	0	0
T O T A L E S		(55,920,730)	(147,384,194)	101,293	(148,120,527)	(175,739)	0	(175,739)	(148,296,266)

INICIALADO PARA IDENTIFICACION
HARTENECK, LOPEZ Y CIA.

CAJA DE SEGUROS S.A.

Ejercicio / Periodo cerrado el: 30/06/2001

ANEXO 12
Planilla "I"

- RESULTADO ESTRUCTURA FINANCIERA -
RENTAS, RESULTADOS POR REALIZACION, RESULTADOS POR TENENCIA

CONCEPTOS	IMPORTE	
	PARCIALES	TOTALES
RENTAS		23,536,411
Intereses Títulos Públicos	4,791,916	
Intereses Depósitos a Plazo	15,072,717	
Intereses Préstamos Hipotecarios, Prendarios y sobre Valores	632,685	
Intereses Préstamos sobre Pólizas Vida		
Intereses Obligaciones Negociables	531,005	
Intereses Premios a Cobrar	1,236,426	
Alquileres y Arrendamientos	265,129	
Dividendos		
Otras Rentas (detallar):		
Intereses Fondo Común de Inversión	961,976	
Intereses Pases	126,311	
Otros Intereses Pasivos	(81,754)	
RESULTADOS POR REALIZACION		(514,261)
Títulos Públicos (incluido rescates)		
Acciones y otros valores mobiliarios		
Inmuebles	5,000	
Otros Resultados por Realización (detallar):		
Resultado Inversiones en Sociedades Art. 33 Ley 19550	(519,261)	
RESULTADOS POR TENENCIA		221,624
Títulos Públicos	303,653	
Acciones y otros valores mobiliarios	(55,384)	
Depósitos a Plazo		
Otros Resultados por Tenencia (detallar):		
Otros	(26,645)	


 INICIAZO PARA IDENTIFICACION
 HARTENECK, LOPEZ y CIA.


CAJA DE SEGUROS S.A.

Ejercicio / Período cerrado el: 30/06/2001

ANEXO 12
Planilla "II"

- RESULTADO ESTRUCTURA FINANCIERA -
OTROS INGRESOS, OTROS EGRESOS, GASTOS DE EXPLOTACION Y OTROS CARGOS

CONCEPTOS	IMPORTE	
	PARCIALES	TOTALES
OTROS INGRESOS (detallar):		3,022,579
Utilidades Varias	3,022,579	
OTROS EGRESOS		(564,493)
Transferencia a Estructura Técnica (sólo RETIRO)		
Intereses Técnicos Sección Vida		
Otros Ajustes Sección Vida		
Otros (detallar):		
Pérdidas Varias	(564,493)	
GASTOS DE EXPLOTACION Y OTROS CARGOS		(9,000,691)
Sueldos y Cargas Sociales		
Previsión Incobrabilidad Premios a Cobrar	(1,694,955)	
Amortizaciones	(4,385,150)	
Diversos (detallar)		
Gastos de Explotación y Otros Cargos	(663,841)	
Prevision Deudores Incobrables	(2,256,745)	
RESULTADO ESTRUCTURA FINANCIERA		16,701,169


INICIALADO PARA IDENTIFICACION
HARTENECK, LOPEZ y CIA.


CAJA DE SEGUROS S.A.

Ejercicio / Periodo cerrado el: 30/06/2001

ANEXO 13
Planilla "II"

- ESTADO DE RESULTADOS / Detalles Complementarios -
OTROS INGRESOS, OTROS EGRESOS, RESULTADO OPERACIONES EXTRAORDINARIAS

CONCEPTOS	IMPORTE	
	PARCIALES	TOTALES
OTROS INGRESOS		69,827
Transferencia de Estructura Financiera (sólo RETIRO)		
Intereses Técnicos Sección Vida		
Otros Ajustes Sección Vida		
Participación Utilidades Reaseguros Pasivos		
Otros (detallar):		
Utilidades Varias	69,827	
OTROS EGRESOS		(560,028)
Planes de Mejoramiento - Riesgos del Trabajo		
Otros (detallar):		
Pérdidas Varias	(560,028)	
RESULTADO OPERACIONES EXTRAORDINARIAS (detallar)		0
		(490,201)


 INICIALADO PARA IDENTIFICACION
 HARTENECK, LOPEZ y CIA.

CAJA DE SEGUROS S.A.

Ejercicio / Período cerrado el: 30/06/2001

ANEXO 14

TÍTULOS PÚBLICOS DE RENTA VALUADOS POR METODO OPCIONAL PREVISTO EN LA RESOLUCION Nº23808

DENOMINACION DEL TITULO	CANTIDAD (en valores residuales)	FECHA DE COMPRA O CONVERSION	PRECIO DE COMPRA O VALUACION A FECHA DE CONVERSION	VALOR TECNICO (a fecha de compra o de conversion)	CANTIDAD DIAS DESDE FECHA DE COMPRA O CONVERSION AL VENCIMIENTO DEL TITULO	PARIDAD DIARIA ACUMULADA (a fecha del presente informe)	INTERESES CORRIDOS	FECHA DE VENCIMIENTO DEL CUPON	SERVICIO DE AMORTIZACION Y/O RENTA (consignar sólo A, R ó R + A)	VALOR DE INVENTARIO (1 + 2 + 3)
			(1)			(2)	(3)			
BONTE 02	500,000	7/08/98	482,850	482,850	1,371	13,235	6,198	9/11/01	R	502,283
BONTE 02	750,000	30/06/98	714,450	714,450	1,409	27,653	9,297	9/11/01	R	751,400
BONTE 02	500,000	19/08/98	466,500	466,500	1,359	25,784	6,198	9/11/01	R	498,482
BONTE 02	2,000,000	22/12/00	1,927,000	1,927,000	503	27,574	24,792	9/11/01	R	1,979,366
BONTE 02	1,000,000	19/12/00	951,000	951,000	506	18,690	12,395	9/11/01	R	982,085
BONTE 02	1,000,000	15/11/00	918,500	918,500	540	34,260	12,396	9/11/01	R	965,156
BONTE 02	1,000,000	5/03/01	963,500	963,500	430	9,931	12,396	9/11/01	R	985,827
BONTE 02	1,000,000	5/03/01	963,000	963,000	430	10,067	12,396	9/11/01	R	985,463
BONTE 02	1,000,000	5/03/01	960,000	960,000	430	10,884	12,396	9/11/01	R	983,280
BONTE 02	2,000,000	20/03/01	1,915,000	1,915,000	415	20,891	24,792	9/11/01	R	1,960,683
BONTE 02	1,000,000	21/03/01	950,000	950,000	414	12,198	12,396	9/11/01	R	974,594
BONTE 02	1,500,000	19/06/01	1,404,000	1,404,000	324	3,259	18,594	9/11/01	R	1,425,853
BONTE 02	1,500,000	19/06/01	1,395,000	1,395,000	325	3,565	18,594	9/11/01	R	1,417,159
BONTE 03	2,000,000	29/01/01	2,040,000	2,040,000	842	(7,221)	25,458	21/11/01	R	2,058,237
BONTE 03	500,000	29/01/01	510,250	510,250	842	(1,850)	6,364	21/11/01	R	514,764
BONTE 03	2,000,000	29/01/01	2,036,000	2,036,000	842	(6,499)	25,458	21/11/01	R	2,054,959
BONTE 03	1,300,000	8/01/01	1,290,900	1,290,900	863	1,824	16,548	21/11/01	R	1,309,272
BONTE 03	1,000,000	5/01/01	988,000	988,000	866	2,439	12,729	21/11/01	R	1,003,168
BONTE 03	1,000,000	5/01/01	988,500	988,500	866	2,338	12,729	21/11/01	R	1,003,567
BONTE 03	1,000,000	22/12/00	983,000	983,000	880	3,671	12,729	21/11/01	R	999,400
BONTE 03	1,000,000	19/12/00	969,000	969,000	883	6,776	12,729	21/11/01	R	988,505
BONTE 03	1,000,000	27/02/01	998,000	998,000	813	303	12,729	21/11/01	R	1,011,032
BONTE 03	1,000,000	28/02/01	998,500	998,500	812	226	12,729	21/11/01	R	1,011,455
BONTE 03	500,000	28/02/01	440,000	440,000	784	7,194	6,364	21/11/01	R	453,558
BONO GOB. NAC.	1,700,000	19/06/01	1,691,500	1,691,500	1,997	395	12,113	11/07/01	R	1,704,008

(6) TOTAL DE INVERSIONES AL:

(6) VALUACION TITULOS A MANTENER HASTA EL VENCIMIENTO:

(6) % QUE REPRESENTA (b) / (a):

INGALADO PARA IDENTIFICACION
HARTENECK, LOPEZ Y CIA.

