



**CENTRAL TERMICA GÜEMES S.A.**  
**ESTADOS DE RESULTADOS CORRESPONDIENTES A LOS EJERCICIOS**  
**ECONOMICOS TERMINADOS EL 31 DE DICIEMBRE DE 2006 Y 2005**  
(en pesos)


	.....2006.....	.....2005.....
Ventas netas (nota 3.5)	142.532.266	91.844.001
Costo de ventas (anexo V)	<u>(111.383.801)</u>	<u>(79.203.125)</u>
<b>Utilidad bruta</b>	<b>31.148.465</b>	<b>12.640.876</b>
Gastos comerciales (anexo V)	(1.713.750)	(1.606.799)
Gastos administrativos (anexo V)	<u>(6.119.428)</u>	<u>(4.367.742)</u>
<b>Ganancia operativa</b>	<b>23.315.287</b>	<b>6.666.335</b>
Resultados financieros y por tenencia		
Generados por activos		
Diferencia de cambio, intereses y resultado por tenencia	2.210.099	533.891
Generados por pasivos		
Intereses y diferencia de cambio	(3.336.478)	(3.232.195)
Devengamiento del valor actual neto de las obligaciones negociables (nota 6)	(9.220.140)	(7.285.550)
Comisiones y gastos bancarios	(57.290)	(66.249)
Otros ingresos y egresos, netos	<u>205.148</u>	<u>(494.778)</u>
<b>Resultado antes del impuesto a las ganancias</b>	<b>13.116.626</b>	<b>(3.878.546)</b>
Impuesto a las ganancias (nota 2 y 5)	<u>(1.917.000)</u>	<u>1.990.000</u>
<b>GANANCIA / (PERDIDA) DEL EJERCICIO</b>	<b><u>11.199.626</u></b>	<b><u>(1.888.546)</u></b>
<b>Resultado ordinario por acción</b>	<b>0,18</b>	<b>(0,03)</b>
<b>Resultado total por acción</b>	<b>0,18</b>	<b>(0,03)</b>
(resultado del ejercicio / cantidad de acciones ordinarias)		

Las notas 1 a 13 y anexos I a V forman parte integrante de estos estados.

  
**JOSÉ D. ABELOVICH**  
Por Comisión Fiscalizadora

  
**CARLOS A. PERALTA**  
Presidente

El informe de fecha 8 de marzo de 2007  
se extiende en documento aparte  
**DELOITTE & Co. S.R.L.**

  
**CARLOS A. LLOVERAS**  
Socio  
Contador Público U.B.A.  
C.P.C.E.C.A.B.A. T° 107 - F° 195