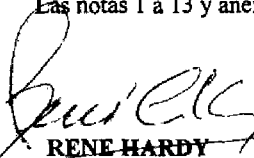
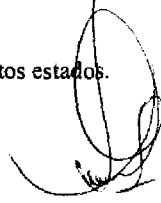


CENTRAL TERMICA GÜEMES S.A.
ESTADOS DE RESULTADOS CORRESPONDIENTES A LOS EJERCICIOS
ECONOMICOS TERMINADOS EL 31 DE DICIEMBRE DE 2005 Y 2004
(en pesos)


2005.....2004.....
Ventas netas (nota 3.5)	91.844.001	54.935.867
Costo de ventas (anexo V)	<u>(79.203.125)</u>	<u>(50.571.815)</u>
Utilidad bruta	12.640.876	4.364.052
Gastos de comercialización (anexo V)	(1.606.799)	(1.246.782)
Gastos de administración (anexo V)	<u>(4.367.742)</u>	<u>(3.853.649)</u>
Ganancia (pérdida) operativa	6.666.335	(736.379)
Resultados financieros y por tenencia		
Generados por activos		
Diferencia de cambio, intereses y resultado por tenencia	533.891	53.363
Generados por pasivos		
Intereses y diferencia de cambio	(3.232.195)	(3.597.303)
Devengamiento del valor actual neto de las obligaciones negociables (nota 6)	(7.285.550)	(14.965.990)
Comisiones y gastos bancarios	(66.249)	(69.454)
Otros ingresos y egresos, netos	<u>(494.778)</u>	<u>(584.681)</u>
Resultado antes de impuestos	(3.878.546)	(19.900.444)
Impuesto a las ganancias (nota 5)	-	-
PERDIDA NETA DEL EJERCICIO	<u>(3.878.546)</u>	<u>(19.900.444)</u>
Resultado ordinario por acción	(0,06)	(0,32)
Resultado total por acción	(0,06)	(0,32)

Las notas 1 a 13 y anexos I a V forman parte integrante de estos estados.


RENE HARDY
Por Comisión Fiscalizadora


LEONARDO J. GALIA
Director en ejercicio de la Presidencia

El informe de fecha 9 de marzo de 2006
se extiende en documento aparte
DELOITTE & Co. S.R.L.


CARLOS A. LLOVERAS
Socio
Contador Público U.B.A.
C.P.C.E.C.A.B.A. T° 107 - F° 195